



# **STATISTIKA CESTOVNÍHO RUCHU V ČESKÉ REPUBLICĚ - AKTUÁLNÍ VÝSLEDKY -**

**Zdeněk Lejsek**

**Hotel Holiday Inn, 18. června 2014, Praha**

# SYSTÉM TSA V ČESKÉ REPUBLICE

## Koncept a význam TSA

- Jediný **komplexní zdroj informací** o odvětví CR
- Světově uznávaný systém umožňující **mezinárodní srovnání**
- **Analytický a informační podklad** pro rozhodovací procesy
- Měření přínosů CR pro národním hospodářství (vč. makroagregátů)
- Matematicko – statistický **model** (obecná rovnováha mezi poptávkou a nabídkou)



## Formát publikování

- **Přímý vliv CR** (bez multiplikačních efektů)
- Národní úroveň, roční data, různá členění
- **Referenční období 2003-2012**
- **60** tabulek TSA + **11** tabulek MZ



# HLAVNÍ EKONOMICKÉ UKAZATELE + TSA

## ■ Předběžné údaje roku 2012

NH:	produkce celkem	9 784 mld. Kč
	mezispotřeba	6 328 mld. Kč
	HPH	3 455 mld. Kč
	HDP	3 850 mld. Kč



CR:	HPH	89 mld. Kč
	HDP	102 mld. Kč

**Podíl CR na HPH**  $\Rightarrow$  **2,6 % (2012)**

**Podíl CR na HDP**  $\Rightarrow$  **2,7 % (2012)**

Pokles od roku 2003 o **-0,8 p.b.** na hodnotě HPH; **-0,8 p.b.** na HDP

## ■ Podíly na HPH CR dle odvětví (2012)

Charakteristická odvětví – 73,2 %

Související odvětví – 23,6 %

Nespecifická odvětví – 3,2 %



# MODUL ZAMĚSTNANOSTI CR

## ■ Počet zaměstnaných osob v roce 2012 = 231,1 tis.

v tom                      20,2 %    ⇒    Sebezaměstnaných osob (46,6 tis.)  
                                  79,8 %    ⇒    Zaměstnanců (184,4 tis.)

## ■ Meziroční vývoj (2012/2011)

Snížení počtu zaměstnaných osob o 1,4 tis.    →    o 0,6 %

## ■ Počet pracovních míst v roce 2012 = 227,7 tis.

- zahrnuje druhá a další zaměstnání
- přepočítáno na ekvivalent plné pracovní doby



# ZAMĚŠTNANOST CR – POZICE V NH

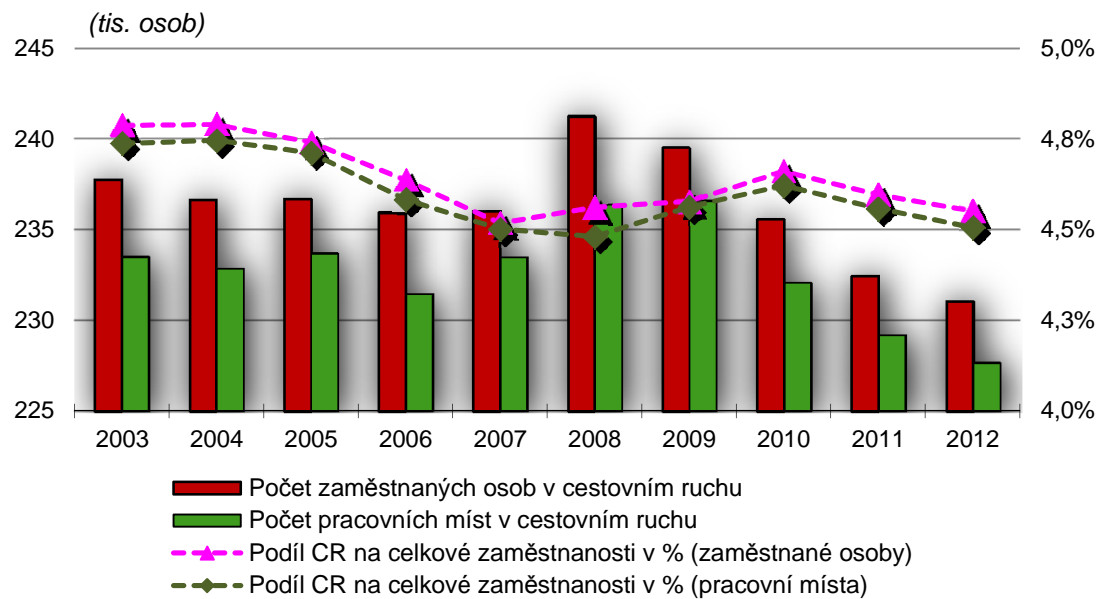
■ **Podíl na celkové zaměstnanosti v roce 2012** ⇒ **4,6 %**

Sebezaměstnané osoby → 5,1 %

Zaměstnanci → 4,4 %

■ **Podíl pracovních míst v CR** ⇒ **4,5 %**









## ZAMĚŠTNANOST V CR 2003-2012

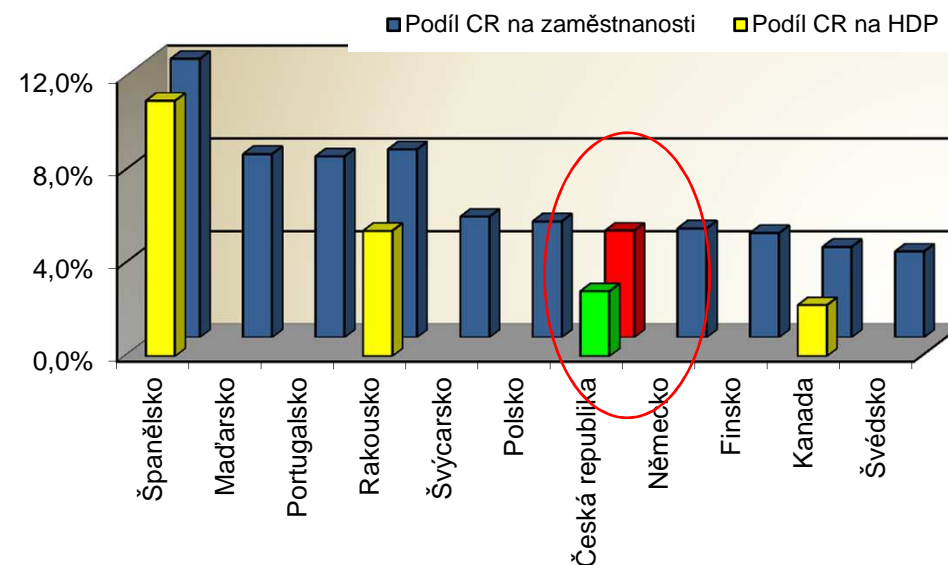


# MEZINÁRODNÍ SROVNÁNÍ

## Jak je tomu jinde?

Význam cestovního ruchu      Podíl na zaměstnanosti      Podíl na HPH

	Německo	4,7 %	3,2 %
	Rakousko	8,1 %	5,4 %
	Polsko	5,0 %	2,0 %
	Španělsko	12,0 %	11,0 %
	Portugalsko	7,8 %	5,6 %
	Kanada	3,9 %	2,2 %
	Švédsko	3,7 %	2,9 %
	Nizozemí	4,1 %	2,9 %



 **Česká republika**  
 Zaměstnanost **4,6 %** x **2,7 %** HDP



# CESTOVNÍ RUCH vs. JINÁ ODVĚTVÍ

## ■ Produktivita CR

383 tis. Kč (HPH/ZAM) ⇒ + 14 % oproti roku 2003

■ Průměr v ekonomice ⇒ 680 tis. Kč (+ 34 % oproti roku 2003)  
(běžné ceny, 2012)



### STAVEBNICTVÍ

HPH 6,0 %  
ZAM 9,3 %  
461 TIS. Kč



### ZEMĚDĚLSTVÍ, LESNICTVÍ, RYBÁŘSTVÍ

HPH 2,4 %  
ZAM 3,3 %  
490 TIS. Kč



### ZDRAVOTNICTVÍ

HPH 4,4 %  
ZAM 6,0 %  
505 TIS. Kč



### VZDĚLÁVÁNÍ

HPH 4,3 %  
ZAM 5,5 %  
530 TIS. Kč



### ZPRACOVATELSKÝ PRŮMYSL

HPH 25,1 %  
ZAM 24,8 %  
678 TIS. Kč



### ČINNOSTI V OBLASTI NEMOVITOSTÍ

HPH 7,1 %  
ZAM 2,0 %  
2 471 TIS. Kč



**Zdeněk Lejsek**

Český statistický úřad

Oddělení statistiky cestovního ruchu

[zdenek.lejsek@czso.cz](mailto:zdenek.lejsek@czso.cz)



MIRKU, TOMUHLÉ KUFŘU ZÁVÍDÍM...  
LETÍ LETOS KOLEM ZEMĚKOLLE UŽ PO PÁTÉ.

**CR na internetu ČSÚ**

Úvod > Statistiky > Cestovní ruch

[HTTP://WWW.CZSO.CZ/CSU/REDAKCE.NSF/I/CESTOVNI\\_RUCH](http://www.czso.cz/csu/redakce.nsf/i/cestovni_ruch)