



ZÁVĚREČNÝ ÚČET KAPITOLY 317 – MMR ZA ROK 2020

ÚSTŘEDNÍ ORGÁN ČESKÉ REPUBLIKY

OBSAH:

Průvodní zpráva o hospodaření s rozpočtovými prostředky kapitoly 317 – MMR k 31. 12. 2020

Příloha č. 1 - Organizační struktury

Příloha č. 2 - Tabulky dle vyhlášky MF č. 419/2001 Sb.

PŘEDKLÁDÁ:

Ing. Klára Dostálová

ministřyně pro místní rozvoj

Březen 2021

OBSAH

1	STRUKTURA KAPITOLY MMR A HLAVNÍ ŘEŠENÉ ÚKOLY V ROCE 2020	1
1.1	STRUKTURA KAPITOLY MMR K 31. 12. 2020	1
1.1.1	<i>MMR - Ústřední orgán</i>	<i>1</i>
1.1.2	<i>Organizační složky státu v působnosti MMR.....</i>	<i>1</i>
1.1.2.1	<i>Ústav územního rozvoje.....</i>	<i>1</i>
1.1.2.2	<i>PRIVUM.....</i>	<i>2</i>
1.1.3	<i>Státní příspěvkové organizace v působnosti MMR.....</i>	<i>2</i>
1.1.3.1	<i>Centrum pro regionální rozvoj České republiky</i>	<i>2</i>
1.1.3.2	<i>Česká centrála cestovního ruchu - Czechtourism</i>	<i>3</i>
1.2	HLAVNÍ ŘEŠENÉ ÚKOLY V ROCE 2020	4
1.2.1	<i>Hlavní řešené úkoly ústředního orgánu MMR.....</i>	<i>4</i>
1.2.1.1	<i>Poskytování transferů (dotací).....</i>	<i>4</i>
1.2.1.2	<i>Evropská integrace a strukturální fondy</i>	<i>5</i>
1.2.1.3	<i>Politika bydlení.....</i>	<i>6</i>
1.2.1.4	<i>Regionální politika.....</i>	<i>7</i>
1.2.1.5	<i>Cestovní ruch</i>	<i>9</i>
1.2.1.6	<i>Územní plánování a stavební řád</i>	<i>11</i>
1.2.1.7	<i>Pohřebnictví.....</i>	<i>12</i>
1.2.1.8	<i>Veřejné investování</i>	<i>12</i>
1.2.1.9	<i>Veřejné dražby</i>	<i>13</i>
1.2.2	<i>Hlavní řešené úkoly Ústavu územního rozvoje</i>	<i>14</i>
1.2.3	<i>Hlavní řešené úkoly PRIVUM</i>	<i>15</i>
2	SCHVÁLENÝ ROZPOČET KAPITOLY MMR A ROZPOČTOVÁ OPATŘENÍ V ROCE 2020	16
2.1	SCHVÁLENÝ ROZPOČET KAPITOLY MMR.....	16
2.1.1	<i>Rozpočet Ústředního orgánu v roce 2020</i>	<i>16</i>
2.1.2	<i>Rozpočet ÚÚR v roce 2020</i>	<i>17</i>
2.1.3	<i>Rozpočet PRIVUM v roce 2020.....</i>	<i>17</i>
2.2	ROZPOČTOVÁ OPATŘENÍ	18
2.2.1	<i>Komentář k jednotlivým externím rozpočtovým opatřením.....</i>	<i>20</i>
2.2.2	<i>Komentář k externím rozpočtovým opatřením - Regulace zaměstnanosti (RZAM) .</i>	<i>26</i>
3	HOSPODAŘENÍ KAPITOLY MMR K 31. 12. 2020	27
3.1	PŘEHLED PLNĚNÍ ZÁKLADNÍCH UKAZATELŮ KAPITOLY.....	27
3.1.1	<i>Souhrnný přehled plnění závazných ukazatelů rozpočtu.....</i>	<i>27</i>
3.1.2	<i>Přehled plnění vybraných ukazatelů kapitoly k 31. 12. 2020</i>	<i>28</i>
3.1.2.1	<i>Hodnocení ukazatele - Podpora regionálního rozvoje a cestovního ruchu.....</i>	<i>29</i>
3.1.2.2	<i>Hodnocení ukazatele - Podpora bydlení</i>	<i>29</i>
3.1.2.3	<i>Hodnocení ukazatele - Územní plánování a stavební řád</i>	<i>30</i>
3.1.2.4	<i>Hodnocení ukazatele - Ostatní činnosti resortu.....</i>	<i>30</i>
3.2	CELKOVÉ ZHODNOCENÍ VÝVOJE OBLASTI PODPORY BYDLENÍ (2016 - 2020).....	31
4	PŘÍJMY.....	37
4.1	PLNĚNÍ PŘÍJMŮ KAPITOLY V PRŮBĚHU ROKU 2020.....	37
4.2	CELKOVÉ HODNOCENÍ PŘÍJMŮ	37
4.3	DAŇOVÉ PŘÍJMY	40
4.3.1	<i>Správní poplatky.....</i>	<i>40</i>
4.4	NEDAŇOVÉ PŘÍJMY	41
4.4.1	<i>Příjmy z vlastní činnosti a odvody přebytků organizací s přímým vztahem</i>	<i>41</i>
4.4.2	<i>Přijaté sankční platby a vratky transferů</i>	<i>42</i>
4.4.3	<i>Příjmy z prodeje nekapitálového majetku a ostatní nedaňové příjmy</i>	<i>42</i>
4.5	KAPITÁLOVÉ PŘÍJMY	42
4.6	PŘIJATÉ TRANSFERY	42
4.6.1	<i>Přijaté neinvestiční transfery.....</i>	<i>43</i>
4.6.2	<i>Přijaté investiční transfery</i>	<i>44</i>
4.6.3	<i>Přehled přijatých neinvestičních a investičních transferů ze spolufinancovaných programů EU.....</i>	<i>44</i>

4.6.3.1	Přijaté neinvestiční transfery z programu IOP (036)	44
4.6.3.2	Přijaté neinvestiční a investiční transfery z programu ROP – NUTS II (038).....	44
4.6.3.3	Přijaté neinvestiční a investiční transfery z FM EHP/NORSKO 3 (06004)	45
4.6.3.4	Přijaté neinvestiční transfery z programu OP VVV (103).....	45
4.6.3.5	Přijaté neinvestiční transfery z programu OP Zaměstnanost 2014+ (104).....	45
4.6.3.6	Přijaté neinvestiční a investiční transfery z programu IROP (107)	46
4.6.3.7	Přijaté neinvestiční a investiční transfery z programu OP Praha – pól růstu ČR 2014+ (108)	46
4.6.3.8	Přijaté neinvestiční a investiční transfery z programu OPTP 2014+ (109)	46
4.6.3.9	Přijaté neinvestiční transfery z programu OP Přeshraniční spolupráce cíl 2 (110)..	47
4.6.3.10	Přijaté neinvestiční transfery z programu TP DANUBE a CENTRAL EUROPE (111)..	47
4.6.3.11	Přijaté neinvestiční transfery – jiné EU 2014+ (120)	48
5	VÝDAJE.....	49
5.1	ROVNOMĚRNOST ČERPÁNÍ VÝDAJŮ KAPITOLY MMR V PRŮBĚHU ROKU 2020	49
5.2	CELKOVÉ HODNOCENÍ VÝDAJŮ.....	50
5.3	BĚŽNÉ VÝDAJE.....	52
5.3.1	<i>Celkový přehled běžných výdajů.....</i>	52
5.3.2	<i>Platy a podobné související výdaje.....</i>	54
5.3.3	<i>Neinvestiční nákupy a související výdaje.....</i>	55
5.3.4	<i>Neinvestiční transfery soukromoprávním subjektům.....</i>	57
5.3.5	<i>Neinvestiční transf. veřejnopř. subjektům a mezi peněž. fondy téhož subjektu a platby daní</i>	57
5.3.6	<i>Neinvestiční transfery obyvatelstvu</i>	58
5.3.7	<i>Neinvestiční transfery a související platby do zahraničí.....</i>	58
5.3.8	<i>výdaje na náhrady za nezpůsobenou újmu</i>	59
5.3.9	<i>Ostatní neinvestiční výdaje</i>	59
5.4	PŘEHLED DYNAMIKY SKUTEČNÝCH VÝDAJŮ KAPITOLY MMR (2016 – 2020)	60
5.5	SLEDOVÁNÍ HOSPODÁRNOSTI, ÚČELNOSTI A EFEKTIVNOSTI	60
5.6	NÁKLADOVOST A EFEKTIVNOST HOSPODAŘENÍ KAPITOLY MMR	61
5.6.1	<i>Nákladovost a efektivnost hospodaření kapitoly MMR (2016 – 2020).....</i>	61
5.6.1.1	<i>Vývoj nákladovosti a efektivnosti hospodaření kapitoly MMR (souhrn).....</i>	61
5.6.1.2	<i>Vývoj nákladovosti a efektivnosti hospodaření ústředního orgánu.....</i>	63
5.6.1.3	<i>Vývoj nákladovosti a efektivnosti hospodaření ÚÚR</i>	64
5.6.1.4	<i>Vývoj nákladovosti a efektivnosti hospodaření PRIVUM</i>	65
5.7	ROZBOR ZAMĚSTNANOSTI A ČERPÁNÍ MZDOVÝCH PROSTŘEDKŮ K 31. 12. 2020	66
5.7.1	<i>Hodnocení platů, OON a příslušenství kapitoly MMR</i>	66
5.7.2	<i>Vývoj počtu služebních a pracovních míst kapitoly MMR</i>	67
5.7.3	<i>Závazný limit platových prostředků a ostatních osobních nákladů.....</i>	68
5.7.4	<i>Průměrný měsíční plat k 31. 12. 2020</i>	69
5.8	ZAHRA NIČNÍ PRACOVNÍ/SLUŽEBNÍ CESTY A JEJICH PŘÍNOS	70
5.8.1	<i>Vývoj zahraničních cest ústředního orgánu (2010 – 2020)</i>	70
5.8.2	<i>Zahraniční cesty ústředního orgánu a jejich přínos v roce 2020</i>	71
5.8.2.1	<i>Zdroj financování zahraničních cest</i>	71
5.8.2.2	<i>Přínos zahraničních cest.....</i>	71
5.8.3	<i>Zahraniční cesty ÚÚR a jejich přínos</i>	72
5.9	KAPITÁLOVÉ VÝDAJE	73
5.9.1	<i>Celkový přehled kapitálových výdajů</i>	73
5.9.2	<i>Investiční nákupy a související výdaje</i>	73
5.9.3	<i>Investiční transfery.....</i>	74
5.9.4	<i>Ostatní kapitálové výdaje.....</i>	75
5.10	VÝVOJ NÁROKŮ Z NESPOTŘEBOVANÝCH VÝDAJŮ	76
5.10.1	<i>Vývoj stavu nároků z nespotřebovaných výdajů kapitoly MMR v roce 2020</i>	76
5.10.2	<i>Vývoj stavu NNV dle jednotlivých organizačních složek.....</i>	77
5.10.3	<i>Stav NNV u národních a spolufinancovaných programů k 1. 1. 2021</i>	79
5.11	VÝDAJE NA PODPORU EKONOMIKY V SOUVISLOSTI S COVID-19.....	80
5.11.1	<i>DT COVID - Lázně.....</i>	80
5.11.2	<i>DT COVID - Ubytování</i>	81
5.11.3	<i>DT COVID - Cestovní ruch</i>	82
5.11.4	<i>DT COVID - Školy v přírodě</i>	82

6	PROGRAMY A JEJICH FINANCOVÁNÍ V ROCE 2020.....	84
6.1	NÁRODNÍ PROGRAMY – CHARAKTERISTIKA A HODNOCENÍ Z HLEDISKA FINANCOVÁNÍ V ROCE 2020	85
6.1.1	<i>Národní programy – celkový přehled jejich financování</i>	<i>85</i>
6.1.1.1	Programy bytové politiky	87
6.1.1.2	Závazky k hypotečním úvěrům – služby peněžních ústavů	97
6.1.1.3	Programy podpory regionálního rozvoje	97
6.1.1.4	Oblast cestovního ruchu	114
6.1.1.5	Oblast územního plánování	119
6.1.2	<i>Vlastní investice MMR – hodnocení a realizace MTZ v roce 2020.....</i>	<i>126</i>
6.1.2.1	Rozvoj a obnova MTZ.....	126
6.2	SPOLUFINANCOVANÉ PROGRAMY – CHARAKTERISTIKA A HODNOCENÍ Z HLEDISKA FINANCOVÁNÍ V ROCE 2020	130
6.2.1	<i>Spolufinancované programy evidované v informačním systému EDS/SMVS.....</i>	<i>131</i>
6.2.1.1	Integrovaný regionální operační program (IROP)	131
6.2.1.2	Operační program Technická pomoc 2014+ (OPTP 2014+)	136
6.2.1.3	Operační program Praha – pól růstu ČR (OP PPR)	141
6.2.1.4	OP Přeshraniční spolupráce 2014+ - Cíl 2 (INTERREG V-A) – část výdajů v EDS/SMVS 143	
6.2.2	<i>Spolufinancované programy mimo informační systém EDS/SMVS</i>	<i>144</i>
6.2.2.1	OP Přeshraniční spolupráce 2014+ - Cíl 2 (INTERREG V-A) – Technická pomoc....	144
6.2.2.2	Operační program Zaměstnanost 2014+ (OPZ).....	145
6.2.2.3	Operační program Výzkum, vývoj a vzdělávání (OP VVV)	149
6.2.2.4	Regionální operační programy (ROP).....	152
6.2.2.5	Nadnárodní a meziregionální spolupráce Central Europe a Danube (vč. Technické pomoci) 153	
6.2.3	<i>Výdaje na společné projekty spolufinancované z prostředků FM EHP/NORSKO 3. 154</i>	
6.2.3.1	Finanční mechanismy EHP/Norsko 3	154
7	POSKYTNUTÉ NEINVESTIČNÍ A INVESTIČNÍ TRANSFERY V ROCE 2020.....	157
7.1	NEINVESTIČNÍ A INVESTIČNÍ TRANSFERY PODNIKATELSKÝM SUBJEKTŮM	157
7.1.1	<i>Neinvestiční transfery podnikatelským subjektům.....</i>	<i>157</i>
7.1.2	<i>Investiční transfery podnikatelským subjektům</i>	<i>158</i>
7.2	NEINVESTIČNÍ A INVESTIČNÍ TRANSFERY NEZISKOVÝM A PODOBNÝM ORGANIZACÍM	160
7.2.1	<i>Neinvestiční transfery neziskovým a podobným organizacím</i>	<i>160</i>
7.2.2	<i>Investiční transfery neziskovým a podobným organizacím.....</i>	<i>163</i>
7.3	NEINVESTIČNÍ A INVESTIČNÍ TRANSFERY VEŘEJNÝM ROZPOČTŮM ÚSTŘEDNÍ ÚROVNĚ	165
7.3.1	<i>Neinvestiční transfery veřejným rozpočtům ústřední úrovně.....</i>	<i>165</i>
7.3.2	<i>Investiční transfery veřejným rozpočtům ústřední úrovně.....</i>	<i>165</i>
7.4	NEINVESTIČNÍ A INVESTIČNÍ TRANSFERY VEŘEJNÝM ROZPOČTŮM ÚZEMNÍ ÚROVNĚ	166
7.4.1	<i>Neinvestiční transfery veřejným rozpočtům územní úrovně.....</i>	<i>166</i>
7.4.2	<i>Investiční transfery veřejným rozpočtům územní úrovně</i>	<i>168</i>
7.4.3	<i>Neinvestiční transf. mezinár. vládním organiz. a nadnárod. orgánům</i>	<i>170</i>
7.5	VÝVOJ NEINVESTIČNÍCH A INVESTIČNÍCH TRANSFERŮ PŘÍSPĚVKOVÝM A PODOBNÝM ORGANIZACÍM	171
8	PŮJČENÉ PROSTŘEDKY NEBO NÁVRATNÉ FINANČNÍ VÝPOMOCI	175
9	PROSTŘEDKY NA ODSTRAŇOVÁNÍ NÁSLEDKŮ ŽIVELNÍCH KATASTROF.....	175
10	VÝDAJE VYPLÝVAJÍCÍ Z KONCESNÍCH SMLUV	175
11	VÝDAJE Z VEŘEJNÝCH ZAKÁZEK V HODNOTĚ NEJMÉNĚ 300 MIL. KČ.....	175
12	DLOUHODOBÉ PODMÍNĚNÉ ZÁVAZKY A POHLEDÁVKY	176
13	ZHODNOCENÍ STAVU VÝŠE POHLEDÁVEK.....	176
14	ZHODNOCENÍ STAVU VÝŠE ZÁVAZKŮ	177
15	OSTATNÍ VYBRANÁ AKTIVA A PASIVA	178

15.1	OSTATNÍ VYBRANÁ AKTIVA A PASIVA ÚSTŘEDNÍHO ORGÁNU MMR	178
15.1.1	<i>Zvláštní účty</i>	178
15.1.1.1	Účet cizích prostředků	178
15.1.1.2	Bankovní účty u ČMZRB	178
15.1.2	<i>VISA karty</i>	179
15.1.2.1	Účet „VISA karty“	179
15.1.3	<i>Fondy</i>	179
15.1.3.1	FKSP - účet	179
15.1.3.2	Vlastní fondy a jejich příjmy v roce 2020	179
15.1.4	<i>Majetkové účasti</i>	180
15.1.4.1	ČMZRB – Českomoravská záruční a rozvojová banka, a. s.	180
15.1.5	<i>Zálohy</i>	180
15.1.6	<i>Bezúplatné převody majetku</i>	180
15.2	OSTATNÍ VYBRANÁ AKTIVA A PASIVA ÚÚR (OSS)	181
15.2.1	<i>Účty</i>	181
15.2.1.1	Příjmový účet	181
15.2.1.2	Výdajový účet.....	181
15.2.1.3	Depozitní účet – účet cizích prostředků	181
15.2.2	<i>VISA karty</i>	181
15.2.3	<i>Fondy - FKSP</i>	181
15.2.4	<i>Zálohy</i>	182
15.2.5	<i>Bezúplatné převody majetku</i>	182
15.2.6	<i>Zhodnocení stavu výše pohledávek</i>	182
15.2.7	<i>Zhodnocení stavu výše závazků</i>	182
16	VÝSLEDKY VNITŘNÍCH A VNĚJŠÍCH KONTROL V KAPITOLE MMR	183
16.1	KONTROLNÍ A AUDITNÍ AKCE ZAMĚŘENÉ NA ČINNOST ÚSTŘEDNÍHO ORGÁNU A ORGANIZACÍ	183
16.1.1	<i>NKÚ</i>	183
16.1.1.1	NKÚ – ukončené kontrolní akce v roce 2020	183
16.1.1.2	NKÚ – kontrolní akce v realizaci v roce 2020	185
16.1.2	<i>Auditní orgán MF</i>	185
16.1.2.1	AO MF – ukončené auditní akce v roce 2020.....	185
16.1.2.2	AO MF – auditní akce v realizaci v roce 2020.....	186
16.1.3	<i>Evropský účetní dvůr</i>	186
16.1.3.1	EÚD - auditní akce v realizaci v roce 2020.....	186
16.1.4	<i>Evropská komise</i>	187
16.1.5	<i>Finanční úřady</i>	187
16.1.6	<i>Ostatní kontroly</i>	187
16.1.7	<i>Kontrolní akce provedené u podřízených organizací v působnosti MMR</i>	188
16.1.7.1	Přehled kontrol provedených v ÚÚR.....	188
16.1.7.2	Přehled kontrol provedených v CENTRU.....	188
16.1.7.3	přehled kontrol provedených v CzechTourismu	190
16.2	KONTROLA PROVÁDĚNÁ ZE STRANY MMR	191
16.2.1	<i>Kontrola u organizací v působnosti MMR</i>	191
16.2.2	<i>VSK provedené Odborem kontrolních činností u příjemců dotací Národních programů</i>	191
16.2.3	<i>VSK provedené řídicím orgánem IROP u příjemců dotací</i>	192
16.2.4	<i>VSK provedené řídicím orgánem OPTP u příjemců dotací</i>	193
16.2.5	<i>VSK provedená Odborem rozpočtu (OP Praha - pól růstu)</i>	193
16.2.6	<i>Kontroly prováděné MMR v oblasti cestovního ruchu</i>	193
16.2.7	<i>Kontroly výkon přenesené působnosti u stavebních úřadů</i>	194
16.3	INTERNÍ AUDITY	194
17	STÁTNÍ PŘÍSPĚVKOVÉ ORGANIZACE V PŮSOBNOSTI KAPITOLY MMR V ROCE 2020	196
17.1	POSKYTNUTÉ NEIN. A INVEST. TRANSFERY/DOTACE VČ. PŘÍSPĚVKŮ PŘÍSPĚVKOVÝM ORGANIZACÍM	196
17.1.1	<i>Poskytnuté neinvestiční a investiční transfery/dotace vč. příspěvků Centru</i>	196
17.1.2	<i>Poskytnuté neinvestiční transfery/dotace vč. příspěvků CzT</i>	197

	17.1.3	<i>Poskytnuté neinvestiční a investiční transfery/dotace vč. příspěvků Centru a CzT v období let 2016 – 2020</i>	198
17.2		HOSPODAŘENÍ CENTRA V ROCE 2020	200
	17.2.1	<i>Hlavní řešené činnosti (úkoly)</i>	200
	17.2.1.1	Administrace IROP	200
	17.2.1.2	Administrace IOP	200
	17.2.1.3	Administrace programů EÚS	201
	17.2.1.4	Ostatní činnosti Centra	202
	17.2.2	<i>Přehled finanční náročnosti hlavních činností v roce 2020</i>	203
	17.2.3	<i>Zhodnocení hospodaření k 31. 12. 2020</i>	204
	17.2.3.1	Zdůvodnění příčin zisku nebo ztráty	204
	17.2.3.2	Výsledek hospodaření z hlavní a jiné činnosti (ekonomické)	204
	17.2.3.3	Vývoj výsledků hospodaření v období let 2016 - 2020.....	204
	17.2.3.4	Zhodnocení plnění plánu se skutečností – zdůvodnění odchylek	204
	17.2.3.5	Investiční zdroje a financování investic.....	207
	17.2.4	<i>Rozbor zaměstnanosti a čerpání mzdových prostředků v roce 2020</i>	208
	17.2.5	<i>Přehled nákladů na tuzemské a zahraniční cesty včetně zhodnocení přínosů zahraničních cest</i>	208
	17.2.6	<i>Kontrolní a auditní akce v roce 2020</i>	210
	17.2.6.1	Interní audity	210
	17.2.6.2	Kontrolní a auditní akce zaměřené na činnost příspěvkové organizace	211
	17.2.6.3	Další kontrolní akce – VSK provedené Centrem u příjemců dotací	211
	17.2.7	<i>Ostatní vybraná aktiva a pasiva k 31. 12. 2020</i>	212
	17.2.7.1	Účty (stavy a pohyby).....	212
	17.2.7.2	Konečný stav zůstatků na účtech vedených u bank s platebními kartami	212
	17.2.7.3	Fondy	212
	17.2.7.4	Majetek.....	212
	17.2.7.5	Zálohy.....	213
	17.2.7.6	Přijaté dotace a příspěvky	213
	17.2.7.7	Pohledávky.....	214
	17.2.7.8	Závazky.....	214
	17.2.8	<i>Závěrečné shrnutí</i>	214
	17.2.8.1	Zhodnocení hospodaření centra za rok 2020.....	214
	17.2.8.2	Finanční vypořádání centra se státním rozpočtem za rok 2020.....	214
17.3		HOSPODAŘENÍ CZECHTOURISMU V ROCE 2020	215
	17.3.1	<i>Hlavní řešené činnosti (úkoly)</i>	215
	17.3.1.1	Korporátní cíle a priority	215
	17.3.1.2	Destinační cíle a priority.....	224
	17.3.2	<i>Zhodnocení hospodaření k 31. 12. 2020</i>	233
	17.3.2.1	Zdůvodnění příčin zisku nebo ztráty	233
	17.3.2.2	Výsledek hospodaření hlavní a jiné činnosti (ekonomické).....	233
	17.3.2.3	Vývoj výsledků hospodaření v období let 2016 - 2020.....	233
	17.3.2.4	Zhodnocení plnění plánu se skutečností – zdůvodnění odchylek	234
	17.3.2.5	Investiční zdroje a financování investic.....	236
	17.3.3	<i>Rozbor zaměstnanosti a čerpání mzdových prostředků v roce 2020</i>	237
	17.3.4	<i>Přehled nákladů na tuzemské a zahraniční cesty včetně zhodnocení přínosů zahraničních cest</i>	237
	17.3.5	<i>Kontrola a auditní akce Czechtourismu v roce 2020</i>	238
	17.3.5.1	Interní audity	238
	17.3.5.2	Kontrolní a auditní akce zaměřené na činnost CzechTourismu	238
	17.3.6	<i>Ostatní vybraná aktiva a pasiva k 31. 12. 2020</i>	239
	17.3.6.1	Účty (stavy a pohyby).....	239
	17.3.6.2	Konečný stav zůstatků na účtech vedených u bank s platebními kartami	239
	17.3.6.3	Fondy	240
	17.3.6.4	Majetek.....	240
	17.3.6.5	Zálohy.....	241
	17.3.6.6	Přehled všech dotací a příspěvků CzT k 31. 12. 2020.....	241
	17.3.6.7	Vývoj přijatého příspěvku A DOTACÍ od MMR (2016 – 2020)	242
	17.3.6.8	Pohledávky.....	242
	17.3.6.9	Závazky.....	242
	17.3.7	<i>Závěrečné shrnutí</i>	242

17.3.7.1	Zhodnocení hospodaření Czechtourismu za rok 2020	242
17.3.7.2	Finanční vypořádání Czechtourism se státním rozpočtem za rok 2020	243
18	ZÁVĚREČNÉ SHRNUÍ	244
18.1	FINANČNÍ VYPOŘÁDÁNÍ KAPITOLY MMR SE STÁTNÍM ROZPOČTEM ZA ROK 2020...	244
18.2	SALDO KAPITOLY MMR ZA ROK 2020	244

POZNÁMKA:

- ✓ Publikované součtové údaje v tabulkách nebo doprovodném textu jsou v některých případech zatíženy nepřesností na posledním desetinném místě vzhledem k zaokrouhlování.
- ✓ U spolufinancovaných programů z EU může být v závorce uveden i číselný údaj dle nástrojového třídění identifikace koruny.
- ✓ V tabulkách je používána zkratka RS - rozpočtová skladba podle vyhlášky č. 323/2002 Sb. o rozpočtové skladbě, ve znění pozdějších předpisů - číselné označení rozpočtové třídy, rozpočtového seskupení, podseskupení nebo položky, dále jsou v některých tabulkách uvedeny hodnoty v druhovém členění (dle celkového podseskupení položek) s některými vybranými položkami v detailním členění.

Příloha č. 1 – Organizační struktury k 31. 12. 2020

Příloha č. 1 průvodní zprávy – příloha 1 a)	Organizační schéma - ústřední orgán MMR
Příloha č. 1 průvodní zprávy – příloha 1 b)	Organizační schéma - ÚÚR (OSS)
Příloha č. 1 průvodní zprávy – příloha 1 c)	Organizační schéma - Centrum (SPO)
Příloha č. 1 průvodní zprávy – příloha 1 d)	Organizační schéma - CzT (SPO)

Příloha č. 2 – Tabulky dle vyhlášky MF č. 419/2001 Sb.

Příloha č. 2 průvodní zprávy - Tabulka č. 1 a)

Bilance příjmů a výdajů státního rozpočtu v druhovém členění rozpočtové skladby

Příloha č. 2 průvodní zprávy - Tabulka č. 1 b)

Souhrn výdajů státního rozpočtu podle funkčního členění

Příloha č. 2 průvodní zprávy - Tabulka č. 2

Plnění závazných ukazatelů kapitoly 317 – MMR za rok 2020

Příloha č. 2 průvodní zprávy - Tabulka č. 3

Rozbor zaměstnanosti a čerpání mzdových prostředků za rok 2020

Příloha č. 2 průvodní zprávy - Tabulka č. 4

Přehled výdajů státního rozpočtu na podporu výzkumu, vývoje a inovací – MMR nevyplňuje

Příloha č. 2 průvodní zprávy - Tabulka č. 5

Přehled výdajů organizačních složek státu a příspěvků a dotací příspěvkovým a podobným organizacím, transferů a půjčených prostředků (návrtných finančních výpomocí) krajům a obcím, podnikatelským a jiným subjektům z rozpočtu kapitoly

Příloha č. 2 průvodní zprávy - Tabulka č. 6

Přehled účelových transferů a půjčených prostředků (návrtných finančních výpomocí) krajům, obcím a jiným subjektům z rozpočtové kapitoly

Příloha č. 2 průvodní zprávy - Tabulka č. 7

Výdaje účelově určené na programové financování

Příloha č. 2 průvodní zprávy - Tabulka č. 8

Výdaje kapitoly na financování společných programů EU a ČR ze státního rozpočtu v roce 2020 (bez Společné zemědělské politiky)

Příloha č. 2 průvodní zprávy - Tabulka č. 9

Objem prostředků na platy, ostatní platby za provedenou práci/ostatní náklady a počet zaměstnanců zapojených do oblastí čerpání prostředků z rozpočtu Evropské unie a finančních mechanismů za rok 2020

Příloha č. 2 průvodní zprávy - Tabulka č. 10

Příjmy do rozpočtu kapitoly z rozpočtu EU na financování společných programů EU a ČR v roce 2020 (bez Společné zemědělské politiky)

Příloha č. 2 průvodní zprávy - Tabulka COVID-Příjmy

Dopady opatření souvisejících s řešením epidemie COVID-19 na příjmy státního rozpočtu v roce 2020

Příloha č. 2 průvodní zprávy - Tabulka COVID-Výdaje

Dopady opatření souvisejících s řešením epidemie COVID-19 na výdaje státního rozpočtu v roce 2020

Průvodní zpráva o hospodaření s rozpočtovými prostředky kapitoly 317 – Ministerstva pro místní rozvoj k 31. 12. 2020

1 STRUKTURA KAPITOLY MMR A HLAVNÍ ŘEŠENÉ ÚKOLY V ROCE 2020

1.1 STRUKTURA KAPITOLY MMR K 31. 12. 2020

1.1.1 MMR - ÚSTŘEDNÍ ORGÁN

Ministerstvo pro místní rozvoj (*dále jen „MMR“ nebo „ministerstvo“*) bylo zřízeno s účinností od 1. 11. 1996 zákonem č. 272/1996 Sb., který změnil a doplnil zákon č. 2/1969 Sb., o zřízení ministerstev a jiných ústředních orgánů státní správy České republiky (*dále také jen „ČR“*), ve znění pozdějších předpisů (*dále jen „kompetenční zákon“*).

Ve smyslu kompetenčního zákona je MMR ústředním orgánem státní správy ve věcech regionální politiky, politiky bydlení, rozvoje domovního a bytového fondu a pro věci nájmu bytů a nebytových prostor, územního plánování a stavebního řádu, vyvlastnění, investiční politiky, cestovního ruchu a pohřebnictví.

MMR spravuje finanční prostředky určené k zabezpečování politiky bydlení a regionální politiky státu a koordinuje činnosti ministerstev a jiných ústředních orgánů státní správy při zabezpečování politiky bydlení a regionální politiky státu, včetně koordinace financování těchto činností, pokud tyto prostředky přímo nespřavuje. MMR zabezpečuje informační metodickou pomoc vyšším územním samosprávným celkům, městům, obcím a jejich sdružením a dále zajišťuje činnosti spojené s procesem zapojování územních samosprávných celků do evropských regionálních struktur.

Dle zákona o majetku č. 219/2000 Sb. je MMR organizační složkou státu a dle zákona o účetnictví č. 563/1991 a vyhlášky č. 410/2009 Sb. vybranou účetní jednotkou.

Strukturu MMR v roce 2020 tvořilo 7 sekcí. Dále byla struktura členěna na odbory, oddělení a samostatná oddělení. Vlastní struktura ústředního orgánu MMR je zobrazena v organizačním schématu (*viz Příloha č. 1 průvodní zprávy – příloha 1 a*). V průběhu roku 2020 nedošlo k zásadním změnám, které by měly významný vliv na organizační strukturu MMR.

1.1.2 ORGANIZAČNÍ SLOŽKY STÁTU V PŮSOBNOSTI MMR

1.1.2.1 ÚSTAV ÚZEMNÍHO ROZVOJE

Ústav územního rozvoje, Brno (*dále jen „ÚÚR“*) byl zřízen ve smyslu zákona č. 576/1990 Sb., o pravidlech hospodaření s rozpočtovými prostředky ČR a obcí v ČR, rozhodnutím ministra hospodářství ČR č. 42/1994 ze dne 25. 5. 1994 č. j. 172 785/94-33 k 1. 9. 1994 jako rozpočtová organizace. S účinností od 1. 1. 2001 se stal ÚÚR rozhodnutím ministra pro místní rozvoj č. 47/2001

ze dne 27. září 2001 č. j. 21370/2001-31 organizační složkou státu (*dále jen „OSS“ nebo „organizační složka“*). Účelem zřízení ÚÚR je poskytovat odborné zázemí a pomoc při výkonu vybraných kompetencí, které přísluší MMR.

V průběhu roku 2020 nedošlo k zásadním změnám, které by měly významný vliv na organizační strukturu ÚÚR.

Vlastní organizační struktura organizační složky ÚÚR je uvedena v organizačním schématu v Příloze č. 1 průvodní zprávy v příloze 1 b).

1.1.2.2 PRIVUM

Organizační složka státu, PRIVUM, Lysá nad Labem (*dále jen „PRIVUM“*) byla založena jako rozpočtová organizace Rozhodnutím ministra hospodářství č. 99 ze dne 1. 12. 1993. V souladu se zákonem č. 219/2000 Sb., o majetku ČR a jejím vystupování v právnických vztazích došlo dne 12. 9. 2002 ke změně Zřizovací listiny Rozhodnutím ministra pro místní rozvoj č. 45/2002 a PRIVUM se stalo organizační složkou státu. Od 1. 10. 2010 došlo k předání celé účetní agendy na MMR.

K poslednímu předání majetku, a to ve prospěch Úřadu pro zastupování státu ve věcech majetkových, územní pracoviště Ústí nad Labem, došlo v roce 2019. V roce 2020 nedošlo k žádným převodům majetku, ani ke změně příslušnosti hospodařit s tímto majetkem.

Vlastní organizační strukturu PRIVUM v roce 2020 nemělo, protože nemá žádné zaměstnance. Úkoly související s činnostmi PRIVUM jsou zpracovávány prostřednictvím zaměstnanců MMR.

1.1.3 STÁTNÍ PŘÍSPĚVKOVÉ ORGANIZACE V PŮSOBNOSTI MMR

1.1.3.1 CENTRUM PRO REGIONÁLNÍ ROZVOJ ČESKÉ REPUBLIKY

Státní příspěvková organizace (*dále jen „SPO“ nebo „příspěvková organizace“*), Centrum pro regionální rozvoj České republiky, Praha (*dále jen „Centrum“*), byla zřízena zřizovací listinou MMR ČR na základě rozhodnutí ministra pro místní rozvoj ČR č. 10 ze dne 20. 12. 1996 jako Regionální rozvojová agentura České republiky. Identifikační číslo této příspěvkové organizace je IČ 04095316.

Centrum bylo zřízeno zákonem č. 248/2000 Sb., o podpoře regionálního rozvoje ve znění zákona č. 250/2014, o změně zákonů souvisejících s přijetím zákona o státní službě. Centrum vykonává na základě Statutu státní příspěvkové organizace, jež je součástí Rozhodnutí Ministryně pro místní rozvoj (*dále jen „RM“*) č. 53/2017, činnost zprostředkujícího subjektu pro vybrané operační programy financované z Evropských strukturálních a investičních fondů (*dále jen „ESIF“*), vykonává funkci společného sekretariátu pro vybrané operační programy v rámci Evropské územní spolupráce (*dále jen „EÚS“*), poskytuje poradenské služby s využíváním ESF a investičních fondů a plní další úkoly v oblasti podpory regionálního rozvoje ČR.

Účelem zřízení Centra je vykonávat činnosti zprostředkujícího subjektu pro Integrovaný regionální operační program (*dále jen „IROP“*), plnit funkci společného sekretariátu pro Program spolupráce ČR – Polsko a Program spolupráce Rakousko – ČR, infobodu pro Program spolupráce Slovenská republika – ČR a kontroloru všech programů EÚS. Centrum dále poskytuje služby v souvislosti s činností Enterprise Europe Network. Kromě činností delegovaných Centru prostřednictvím RM č. 53/2017

Centrum vykonává i činnosti, jež jsou nezbytné pro zabezpečení běžného chodu a provozu samotné organizace.

Detailní přehled o celkovém hospodaření Centra za rok 2020 je uveden v podkapitole 17. 2. - Hospodaření Centra za rok 2020.

Organizační struktura Centra nebyla v průběhu roku 2020 významně měněna. Vlastní organizační struktura Centra je uvedena v organizačním schématu v Příloze č. 1 průvodní zprávy v příloze 1 c).

1.1.3.2 ČESKÁ CENTRÁLA CESTOVNÍHO RUCHU - CZECHTOURISM

Příspěvková organizace, Česká centrála cestovního ruchu – CzechTourism (*dále jen „CzechTourism“ nebo „CzT“*), byla zřízena zřizovací listinou Ministerstva pro hospodářský rozvoj ČR na základě rozhodnutí Ministerstva hospodářství ČR č. 29 ze dne 18. 3. 1993. Identifikační číslo této příspěvkové organizace je IČ 49277600.

Základním posláním marketingové komunikace CzechTourismu je propagace ČR, jako destinace cestovního ruchu, na národní a mezinárodní úrovni.

S ohledem na pandemii COVID-19 představoval pro CzechTourism rok 2020 zatím nejtěžší zatěžkávací zkoušku v dějinách svého působení a dlouhodobě plánované marketingové aktivity doznaly zcela zásadních změn.

Strategie agentury CzechTourism a destinace Česká republika 2021 - 2025 byla zásadně upravena. K aktualizaci samotné Strategie byly využity výstupy ze strategických workshopů, kdy byly zjišťovány preference a očekávání partnerů v oblasti cestovního ruchu (zástupce podnikatelů, profesních asociací, svazů, krajů i regionů), v činnosti národní centrály CzT v dalších pěti letech.

V rámci nové Strategie i v rámci činností roku 2020 se CzT zaměřuje nejen na samotný destinační marketing ČR (v rámci pandemie COVID-19 silně orientovaný na možnosti domácího cestovního ruchu), ale i na fungování centrály samotné, která má v první řadě efektivně a transparentně prosazovat cíle celostátní strategie rozvoje cestovního ruchu a být ku prospěchu svým stěžejním klientům – podnikatelům, asociacím a regionům. Procesní změny v agentuře se dotkly nejen jejího samotného působení, ale došlo také k přiblížení se k plánovaným synergiím s CzechInvest, CzechTrade a s partnery v rámci Národního marketingového týmu (Ministerstvo průmyslu a obchodu ČR) a Komise pro jednotnou prezentaci ČR v zahraničí (Ministerstvo zahraničí ČR).

Detailní přehled o celkovém hospodaření CzT za rok 2020 je uveden v podkapitole 17. 3. - Hospodaření CzechTourismu za rok 2020.

Organizační struktura CzT byla v průběhu roku 2020 měněna dvakrát, a to s účinností od 1. 7. 2020 a od 1. 10. 2020. Nejednalo se o zásadní změny, ale pouze o drobné přesuny agend v rámci jednotlivých odborů, k významně změně organizační struktury CzT nedošlo. Vlastní organizační struktura CzT je uvedena v organizačním schématu v Příloze č. 1 průvodní zprávy v příloze 1 d).

1.2 HLAVNÍ ŘEŠENÉ ÚKOLY V ROCE 2020

1.2.1 HLAVNÍ ŘEŠENÉ ÚKOLY ÚSTŘEDNÍHO ORGÁNU MMR

1.2.1.1 POSKYTOVÁNÍ TRANSFERŮ (DOTACÍ)

V rámci plnění hlavních kompetencí MMR vykonává administraci národních programů financovaných z národních prostředků. MMR zajišťuje administraci národních programů zejména v oblasti podpory:

- regionálního rozvoje,
- cestovního ruchu,
- politiky bydlení,
- územního plánování,
- revitalizace území,
- obnovy obecního a krajského majetku po živelních pohromách.

MMR je zároveň řídicím orgánem u operačních programů, evropských strukturálních a investičních fondů, a to:

- IROP,
- OP Technická pomoc 2014+,
- OP Praha – pól růstu ČR,
- OP Přeshraniční spolupráce 2014+ Cíl 2 (INTERREG V-A).
- OP Výzkum, vývoj a vzdělávání,
- Nadnárodní a meziregionální spolupráce Central Europe a Danube (vč. Technické pomoci).

Další oblast poskytování transferů se týká podpory nestátních neziskových organizací podle Zásad vlády, přičemž v roce 2020 do těchto oblastí patřila:

- Podpora a ochrana veřejného zájmu na úseku bezbariérového užívání staveb,
- Metodická podpora poradenství v oblasti bydlení,
- Udržitelný rozvoj cestovního ruchu na celostátní úrovni,
- Udržitelný rozvoj regionů, měst a obcí.

Samostatně MMR poskytuje neinvestiční (provozní) a investiční dotaci na podporu činnosti Horské služby ČR, o. p. s. a rovněž dotaci Státnímu fondu podpory investic (*dále jen „SFPI“*).

Nově v roce 2020 byly na základě vládou schválených postupů vytvořeny neinvestiční dotační tituly pro řešení opatření související s COVID-19. Jednalo se o následující dotační tituly (*dále jen „dotační titul“ nebo „DT“*):

- COVID - Podpora cestovního ruchu
 - COVID - Cestovní kanceláře
 - COVID - Cestovní agentury
 - COVID - Průvodci v cestovním ruchu
- COVID - Lázně
- COVID - Ubytování

- COVID - Školy v přírodě¹

Poskytované dotace byly zaměřeny jednak na posílení likvidity dle Dočasného rámce 3.1 vyhlášeného Evropskou komisí (*dále jen „EK“*) a dále na kompenzace nákladů provozovatelů lázeňských a ubytovacích služeb či příjemců působících v oblasti cestovního ruchu.

Detailněji viz podkapitola 5.11 - Výdaje na podporu ekonomiky v souvislosti s COVID-19 této průvodní zprávy.

1.2.1.2 EVROPSKÁ INTEGRACE A STRUKTURÁLNÍ FONDY

MMR je zastřešujícím orgánem pro všechny programy v ČR financované ze strukturálních fondů a Fondu soudržnosti, resp. z ESIF. Je centrálním metodickým a koordinačním orgánem kohezní politiky a plní roli oficiálního partnera vůči EK v rámci agendy Národního orgánu pro koordinaci (*dále jen „NOK“*).

Na úrovni Dohody o partnerství probíhá řízení programového období 2014 – 2020 a přípravy programového období po roce 2020, zejména prostřednictvím následujících okruhů činností:

- celkové sledování pokroku implementace Dohody o partnerství; v případě neplnění či odchýlení se od tematických cílů a priorit financování Dohody o partnerství navrhování nápravných opatření, vč. změn Dohody o partnerství;
- koordinace předběžných podmínek, jejichž splnění je nutné k plnému čerpání EU prostředků;
- zajištění evaluačních činností, tedy vyhodnocování na základě jasných důkazů, zda jsou intervence ESIF v maximální možné míře relevantní, účelné, účinné a přinášejí přičitatelné výsledky;
- zajištění strategického přístupu k čerpání EU prostředků, zejména ve vazbě na Dohodu o partnerství a posílení strategického přístupu od tvorby strategických dokumentů až po přípravu a realizaci programů a vytváření podpůrných nástrojů strategického řízení v ČR;
- koordinace přípravy nového programového období 2021 - 2027.

MMR vykonává funkci NOK v oblasti administrativní kapacity a vzdělávání zaměstnanců Dohody o partnerství (*dále jen „DoP“*), Národního strategického referenčního rámce (*dále jen „NSRR“*), v oblasti publicity NSRR podle UV č. 198/2006 a RM č. 187/2007 a v oblasti publicity DoP.

MMR je řídicím orgánem zejména IROP a Operačního programu Technická pomoc 2014+ (*dále jen „OPTP“*), nese celkovou odpovědnost za jejich účinnost a správnost řízení. Zabezpečuje dále koordinační roli Řídicího/Národního orgánu operačních programů přeshraniční spolupráce Cíle 3 a Cíle 2 Evropská územní spolupráce období 2007 – 2013 a 2014 – 2020, realizaci těchto programů a výkon funkcí Národního koordinátora a Národního kontaktního místa programů nadnárodní spolupráce a meziregionální spolupráce, ESPON a INTERACT. S ohledem na vývoj COVID-19 došlo v mnoha případech ke změně nebo úpravě projektových aktivit, často i k prodloužení původně schválených termínů realizace.

¹ DT COVID – Školy v přírodě byl vyhlášen v roce 2020 – samotná podpora (s ohledem na harmonogram výzvy) bude realizována až v roce 2021.

MMR zajišťuje přípravu, provoz, rozvoj, správce uživatelské podpory, koordinaci a metodické řízení jednotného monitorovacího systému ESIF MS2014+ pro programové období 2014 - 2020 podle UV č.664/2011 a Nařízení EU č. 1303/2013, koordinaci a metodické řízení jednotného monitorovacího systému strukturálních fondů a Fondu soudržnosti pro programové období 2007 – 2013 podle UV č.198/2006 a č. 1008/2007 MSC2007 a aktivity vedoucí k ukončení provozu monitorovacího systému MSSF-CENTRAL pro programové období 2004 – 2006. Významnou měrou pokračovalo MMR v přípravách nadcházejícího CZ PRES, které se uskuteční ve druhé polovině roku 2022.

Česká republika se tak připravuje na předsednictví ČR v Radě EU 2022, kterého se historicky podruhé ujme 1. července 2022. Předsednictví je považováno za jeden z klíčových nástrojů pro prosazování zájmů jednotlivých zemí Evropské unie a pro ovlivňování činnosti a chodu celé Evropské unie. V roce 2020 byl připraven materiál „Zpráva o implementaci Nové agendy pro města v ČR“, který byl zpracován na základě žádosti UN-Habitat, který by měl být na jaře 2021 předložen ke schválení vládě.

Od roku 2020 byl pod kapitolu MMR zařazen Odbor pro sociální začleňování (*Agentura*). Výkon agendy odboru byl na základě UV ČR č. 552 ze dne 30. července 2019 s účinností k 1. lednu 2020 přesunut z Úřadu vlády ČR na MMR ČR. Odbor pro sociální začleňování vznikl na základě UV č. 85 ze dne 23. ledna 2008 za účelem podpory obcí, jejich svazků a krajů v nastavování a uplatňování nástrojů a politik, které pomáhají jednak v procesu integrace obyvatel ohrožených sociálním vyloučením a k útlumu sociálně vyloučených lokalit, jednak slouží zájmu celé obce a všech jejích občanů. Základním posláním odboru je snižovat počet sociálně vyloučených nebo sociálním vyloučením ohrožených osob prostřednictvím jejich začleňování do společnosti a programů včasné prevence jejich vyloučení.

V rámci své činnosti se odbor pro sociální začleňování zaměřuje na prohlubování odbornosti, flexibilitu a rozvoj poskytovaných služeb a budování dlouhodobě stabilních kapacit v klíčových oblastech sociálního začleňování. Z důvodů pandemie COVID-19 byly aktivity odboru v roce 2020 z valné části převedeny do online prostředí. V této souvislosti došlo ke změně struktury čerpaných výdajů a výdaje byly čerpány např. na technické vybavení pro zajištění kvalitních online seminářů.

1.2.1.3 POLITIKA BYDLENÍ

MMR působí jako ústřední orgán státní správy v legislativně-právní a analytické oblasti politiky bydlení při nastavování bytové politiky, její implementaci a administraci programů podpory bydlení. Monitoruje vývoj v oblasti nájmu bytů, správy bytového fondu, společenství vlastníků, bytového spoluvlastnictví a některých služeb poskytovaných s bydlením. Součástí této oblasti je také monitoring aktivit SFPI a koordinace vzájemné spolupráce. Další oblastí je realizace podpůrných opatření vlády v oblasti hypotečního úvěrování a úkony v oblasti realitní činnosti.

K hlavním úkolům politiky bydlení MMR v průběhu hodnoceného roku 2020 patřily legislativní činnosti spojené se změnou některých zákonů:

- V březnu 2020 nabyl účinnosti zákon o realitním zprostředkování a o změně souvisejících zákonů, ze dne 19. prosince 2019. Do českého práva přinesl tento zákon zejména užší vymezení pravidel pro činnost realitního makléře a realitních kanceláří a také přísnější podmínky pro ty, kteří se chtějí realitními makléři stát.
- V dubnu 2020 nabyl účinnosti zákon č. 190/2020 Sb., kterým se mění zákon č. 39/2020 Sb., o realitním zprostředkování a o změně souvisejících zákonů (*zákon o realitním zprostředkování*). Tato novela reagovala na omezení vyvolaná koronavirovými opatřeními a umožnila posun termínů pro předkládání dokladů o odborné způsobilosti realitního zprostředkovatele do 3. března 2021.

- V březnu 2020 nabyla účinnosti novela zákona č. 113/2020 Sb., kterou se mění zákon č. 211/2000 Sb., o SFPI (*původně Státní fond rozvoje bydlení nebo SFRB*), ve znění pozdějších předpisů. Tento zákon zřizuje SFPI se sídlem v Praze. Účelem SFPI a jeho veřejným posláním je podporovat udržitelný rozvoj obcí, měst a regionů, bydlení a cestovního ruchu v souladu s veřejným zájmem a koncepcemi, strategickými dokumenty, programy a jinými dokumenty schválenými vládou České republiky. Jde o právnickou osobu v působnosti MMR.
- V dubnu 2020 nabyl účinnosti zákon č. 209/2020 Sb., o některých opatřeních ke zmírnění dopadů epidemie koronaviru SARS CoV-2 na nájemce prostor sloužících k uspokojování bytové potřeby, na příjemce úvěru poskytnutého SFPI a v souvislosti s poskytováním plnění spojených s užíváním bytů a nebytových prostor.
- V červenci 2020 nabyla účinnosti novela zákona č. 163/2020 Sb., kterým se mění zákon č. 89/2012 Sb., občanský zákoník, ve znění pozdějších předpisů, a zákon č. 311/2013 Sb., o převodu vlastnického práva k jednotkám a skupinovým rodinným domům některých bytových družstev a o změně některých zákonů, ve znění zákona č. 177/2018 Sb. Touto novelou byla upravena část občanského zákoníku, která se týká bytového spoluvlastnictví.
- V roce 2020 probíhala příprava návrhu nařízení vlády o podmínkách použití peněžních prostředků SFPI formou úvěru poskytovaného na modernizaci nebo pořízení obydlí pro mladé domácnosti do 40 let. Nařízení vlády nabylo účinnosti dne 7. ledna 2021 pod č. 1/2021 Sb.
- V roce 2020 probíhala příprava návrhu nařízení vlády o podmínkách použití peněžních prostředků SFPI formou úvěru na podporu výstavby nájemních bytů na území ČR. Toto nařízení vlády nabylo účinnosti tento rok, dne 7. ledna 2021 pod č. 2/2021 Sb.

1.2.1.4 REGIONÁLNÍ POLITIKA

V oblasti regionální politiky působí MMR jako ústřední orgán především na základě zákona č. 248/2000 Sb., o podpoře regionálního rozvoje. Výkon státní správy v oblasti regionální politiky v roce 2020 mj. zahrnoval věcné nastavení podpory obcí a regionů prostřednictvím státního rozpočtu i v roce 2020.

V roce 2020 probíhala implementace nástrojů Integrovaných teritoriálních investic (*dále jen „ITI“*) a Integrovaných plánů rozvoje území (*dále jen „IPRÚ“*) a Komunitně vedený místní rozvoj (*dále jen „CLLD“*). MMR koordinovalo přípravu nástroje CLLD pro programové období 2021 – 2027, v rámci přípravy uvedeného období administrovalo rozsáhlý proces kontroly dodržování standardů místních akčních skupin a školilo zástupce NS MAS ČR ve věci tvorby strategií místních akčních skupin.

V roce 2020 vláda ČR schválila Konceptci rozvoje venkova připravenou odborem regionální politiky, jedná se o základní koncepční materiál pro strategické řízení rozvoje venkova ze strany MMR.

MMR dále zajišťovalo výkon státní správy v oblasti poskytování státní pomoci při obnově území postiženého živelními a jinými pohromami podle zákona č. 12/2002 Sb., o státní pomoci při obnově území, tvorbu strategických a prováděcích dokumentů státu v oblasti regionálního rozvoje, metodické vedení územní dimenze a integrovaných nástrojů, koordinaci konceptu Smart Cities, zapojení ČR do Městské agendy pro EU (*zejména ve spolupráci Partnerství pro městskou mobilitu*), zajištění realizace OP URBACT III, přípravu programového období EU 2020+ z hlediska regionální politiky a zabezpečení úkolů výzkumu a vývoje v oblastech souvisejících s působnostmi ministerstva. V roce 2020 probíhaly aktivity zapojených českých měst v APN2 (*Sítě měst 2*) a TN (*Sítích přenosu*).

V roce 2020 byla plněna i role konečného uživatele výsledků u tří projektů aplikovaného výzkumu řešených v rámci programu BETA 2 Technologické agentury ČR (*dále jen „TAČR“*) a aplikačního garanta projektů realizovaných v rámci programu ÉTA a ZÉTA TAČR, MMR také plnilo roli certifikačního orgánu ve vztahu k příslušným metodikám.

MMR se dále podílelo na hodnocení projektů na podporu nestátních neziskových organizací (*dále jen „NNO“*) v roce 2020, na vzniku Hlavních oblastí státní dotační politiky vůči NNO na podporu veřejně prospěšných činností pro rok 2021, a na definici Zásad vlády pro poskytování dotací ze státního rozpočtu ČR NNO ústředními orgány státní správy a Strategie spolupráce veřejné správy s NNO na léta 2021 - 2030.

MMR se podílelo na zabezpečování činností Národního orgánu pro koordinaci, zejména na metodickém řízení integrovaných nástrojů. V oblasti podpory měst prostřednictvím nástroje Integrovaných územních investic ITI a integrovaných plánů rozvoje území IPRÚ pokračovala fáze implementace udržitelných městských strategií a podpory nositelů, řídicích orgánů a jejich zprostředkujících subjektů. V rámci podpory propagace výsledků úspěšné realizace nástroje ITI a urbánní politiky v ČR a diseminace zkušeností byly uspořádány 2 semináře v rámci Week of the Regions and Cities 2020.

K dalším řešeným úkolům v oblasti regionální politiky v průběhu hodnoceného roku 2020 mj. patřilo:

- zabezpečení provozu aplikace ObcePRO, která je nástrojem podpory strategického plánování na úrovni obcí (*příp. jejich částí*) a dobrovolných svazků obcí (*dále jen „DSO“*). V roce 2020 byly vylepšovány stávající nástroje a funkcionality, které aplikace nabízí. Do aplikace bylo nově zaregistrováno 182 obcí a 6 mikroregionů/DSO. Obce v tomto roce v aplikaci publikovaly 107 nových programů rozvoje. Celkový počet publikovaných dokumentů ke dni 31. 12. 2020 dosáhl hranice 410 dokumentů. Průběžně jsou také v aplikaci zveřejňovány invence pro obce, za rok 2020 jich bylo zveřejněno 42 (*celkem bylo zveřejněno již 88 invencí*);
- novelizace zákona č. 248/2000, o podpoře regionálního rozvoje, ve znění pozdějších předpisů;
- update a správa IT aplikací poskytujících a zobrazovacích prostorové data (Regionální informační servis, Mapový server);
- organizační, metodická a konzultační podpora implementace územní dimenze spočívající v zajišťování sekretariátu Národní stálé konference (*dále jen „NSK“*); zahájení procesu ukotvení územní dimenze ve vazbě na příští programové období EU; zajištění aktualizace Národního investičního plánu (*dále jen „NIP“*), jehož cílem je řídit strategické investice financované z veřejných zdrojů (*na základě programového prohlášení vlády*);
- na Strategii regionálního rozvoje ČR 2021+, která byla schválena vládou dne 4. 11. 2019 (*usnesení č. 775*), navázalo vypracování Akčního plánu pro SRR 21+ na léta 2021 - 2022;
- tvorba nařízení vlády č. 496/2020 Sb., o podmínkách použití peněžních prostředků SFPI formou podpory poskytované na revitalizaci území se starou stavební zátěží (brownfieldů) pro jiné než hospodářské využití, na základě něhož bude poskytována podpora obcím a krajům na revitalizaci brownfieldů pro účely občanské vybavenosti;
- zajištění Národního výkonného týmu strategie RE:Start, který v průběhu roku 2020 tvořil společně s pracovními skupinami 4. Souhrnný akční plán hospodářské restrukturalizace Ústeckého, Moravskoslezského a Karlovarského kraje;
- podílení se na agendách skupin NTCCP (*jednání delegací členských států EU na úrovni kontaktních míst k územní soudržnosti*), UDG (*jednání mezinárodní pracovní skupiny pro městský rozvoj*) a DGTC a DGUM (*jednání vrchních ředitelů odpovědných za územní soudržnost a městské záležitosti*) za chorvatského a německého předsednictví v Radě EU. Pokračoval také v zapojení do aktivit OECD LEED a Výboru pro politiku regionálního rozvoje OECD pro regionální rozvoj a jeho pracovních skupin. Nově se MMR zapojilo do pilotní akce implementující schválenou Teritoriální agendu EU;
- zajišťovány byly aktivity v rámci uskupení European Urban Knowledge Network (*EUKN*) směřující k podpoře výměny znalostí a zkušeností v oblasti urbánních záležitostí. Ve spolupráci s EUKN byla organizována Policy Lab – odborný seminář, který byl součástí série tzv. “beyond the crise” se zaměřením na odolnost měst;

- řešení agendy strategického řízení a plánování a udržitelného rozvoje. Součástí strategického řízení a plánování je implementace a rozvoj metodických (*zejména Metodika přípravy veřejných strategií*) a technických (*zejm. Databáze strategií, strategické mapy či výše uvedená aplikace ObcePro*) nástrojů strategické práce či podpora vzdělávání a přenosu informací zkvalitňujících strategickou práci;
- v oblasti udržitelného rozvoje zpracování hodnotící Zprávy o kvalitě života a Zprávy o implementaci Agendy 2030 v rámci projektu PUDR (Prosazování principů a mechanismu udržitelného rozvoje ve veřejné správě), aktualizace Implementačního plánu Strategie Česká republika 2030 a zajištění tzv. “Focal Pointu” (kontaktního místa pro udržitelný rozvoj na MMR);
- naplňování nástroje pro strategickou práci Databáze strategií.

1.2.1.5 CESTOVNÍ RUCH

MMR je ústředním orgánem státní správy ve věcech cestovního ruchu, především podle zákona č. 159/1999 Sb., o některých podmínkách podnikání a zabezpečuje některé činnosti v oblasti cestovního ruchu, zákona č. 455/1991 Sb., o živnostenském podnikání.

Podílí se na přípravě a aplikaci správních a legislativních aktů souvisejících s cestovním ruchem na národní, evropské a mezinárodní úrovni a na tvorbě nových legislativních, koncepčních a metodických dokumentů za účelem rozvoje cestovního ruchu a správě a administrace národních dotačních programů.

V nepřímé působnosti MMR je obecně prospěšná společnost Horská služba ČR, o.p.s. (*dále jen „HS ČR“*), jejíž činnost je upravena v zákoně č. 159/1999 Sb., o některých podmínkách podnikání a o výkonu některých činností v oblasti cestovního ruchu. V roce 2015 bylo do zákona vloženo ustanovení § 11d, zajišťující financování základní činnosti HS ČR. Hlavním posláním organizace je ochrana života a zdraví návštěvníků horských oblastí v ČR.

K hlavním řešeným úkolům v rámci cestovního ruchu MMR v průběhu hodnoceného roku 2020 za nelegislativní oblast patřila zejména Koncepce státní politiky cestovního ruchu na období 2014 – 2020. Jedná se o základní strategický střednědobý dokument v oblasti cestovního ruchu a jeho hlavním cílem je zvyšování konkurenceschopnosti celého odvětví cestovního ruchu na národní i regionální úrovni, udržení jeho ekonomické výkonnosti i jeho pozitivních dopadů na sociokulturní a environmentální rozvoj ČR.

V návaznosti na dopady pandemie COVID-19 v průběhu roku 2020 došlo k omezení poskytování služeb cestovního ruchu (*dále také „CR“*), např. omezení poskytování ubytovacích a stravovacích služeb, omezení provozování TIC, omezení kulturních a MICE aktivit, omezení provozu lanovek a vleků a služeb s CR souvisejících, např. provozování wellness služeb, byl omezen provoz galerií, ZOO, botanických zahrad. Mimořádnou aktivitou zaměřenou na podporu odvětví CR bylo vytvoření **Krizového akčního plánu cestovního ruchu v ČR 2020 - 2021**. UV č. 631 byl 8. června 2020 schválen Krizový akční plán cestovního ruchu ČR 2020 - 2021. Cílem tohoto plánu bylo přispět k nastavení protikrizových opatření, které udržitelným a efektivním způsobem umožní obnovu odvětví cestovního ruchu. Krizový akční plán zahrnuje 6 tematických prioritních okruhů (*Financování CR a podpora zvýšení poptávky po službách CR, Ochrana spotřebitele a rovné podmínky podnikání, Integrovaný marketing, Sběr dat a analytická práce, Podpora zaměstnanosti a Řízení / Systém*) a 16 opatření. Za účelem podpory obnovy odvětví CR MMR v důsledku epidemiologické situace COVID-19 byla v roce 2020 zahájena realizace několika dotačních titulů: COVID - Lázně, COVID – Ubytování, COVID - Podpora cestovního ruchu (cestovní kanceláře, cestovní agentury, průvodci), COVID – Školy v přírodě.

V lednu 2020 bylo dokončeno zpracování návrhové části a implementační části Strategie rozvoje cestovního ruchu 2021 - 2030 (*dále jen „Strategie CR“*), následně bylo zahájeno projednání a schvalování materiálu. V srpnu 2020 proběhlo dopracování Strategie CR v návaznosti na průběh a dopady první vlny pandemie COVID-19 v ČR.

S výskytem druhé vlny pandemie a opětovným vyhlášením nouzového stavu bylo dokončení a schvalování Strategie CR opět přerušeno. Problémem byla nedostupnost vstupních informací nutných k přesnějšímu zacílení navrhovaných opatření, především nedostupnost informací o délce trvání druhé vlny, respektive pravděpodobnost příchodu třetí vlny a jejích dopadech na sektor cestovního ruchu (*např. výkonnost CR, rozsah a strukturu nabídky, zaměstnanost v CR, poptávku v CR a trendy*).

Z důvodu přesnějšího zacílení opatření navrhovaných ve Strategii CR a zohlednění pandemie COVID-19 (obou jejích vln) a jejích dopadů do sektoru cestovního ruchu bude Strategie CR vládě předložena do června 2021. Posun do června 2021 bude zohledňovat data o výkonnosti cestovního ruchu za celý rok 2020. Data o výkonnosti cestovního ruchu, která zveřejňuje Český statistický úřad, budou k dispozici až počátkem roku 2021.

V reakci na výrazné negativní dopady pandemie koronaviru na cestovní ruch předložilo MMR návrh zákona, který v případě zrušení zájezdu s termínem zahájení od 20. 2. 2020 do 31. 8. 2020 z důvodu pandemie dává cestovní kanceláři možnost vydat klientovi poukaz na zájezd. Zákon byl schválen pod č. 185/2020 Sb., o některých opatřeních ke zmírnění dopadů epidemie koronaviru označovaného jako SARS CoV-2 na odvětví cestovního ruchu (*„Lex voucher“*).

Pro rok 2021 byl příspěvek do garančního fondu cestovních kanceláří stanoven vyhláškou č. 372/2020 Sb. v nulové výši s ohledem na tíživou aktuální situaci v oblasti cestovního ruchu, kdy by příspěvek představoval další finanční zátěž cestovních kanceláří. Stav účtu garančního fondu k 31. 12. 2020 činil celkem 61.687,27 tis. Kč.

MMR se dále podílelo na přípravě zákona č. 117/2020 Sb., kterým se mění zákon č. 455/1991 Sb., o živnostenském podnikání (*živnostenský zákon*), ve znění pozdějších předpisů, a další související zákony, který upravil podmínky pro vykonávání průvodcovských služeb. Zákon zavádí definici průvodce cestovního ruchu, průkaz průvodce, upravuje vydávání průkazu a dále zavádí seznam průvodců. Celou agendu spravuje MMR. Původní účinnost zákona byla novelou č. 422/2020 Sb. byla s ohledem na trvající pandemickou situaci odložena na 1. 1. 2021, Novela přinesla mj. osvobození žádostí o vydání průkazu podaných do 28. 2. 2021 od správního poplatku.

MMR také připravilo úpravu on-line zprostředkovatelů služeb cestovního ruchu, která je obsažena v zákoně č. 189/2020 Sb., kterým se mění zákon č. 159/1999 Sb., o některých podmínkách podnikání a o výkonu některých činností v oblasti cestovního ruchu, ve znění pozdějších předpisů. Ti mají nově povinnost poskytnout na žádost živnostenského úřadu zákonem vyjmenované údaje, který je může dále předat jinému orgánu vykonávajícímu veřejnou moc. Odstraňuje se tak nedostatek dosavadní právní úpravy, kdy poskytování služeb v rámci sdílené ekonomiky je obtížně kontrolovatelnou oblastí, neboť kontrolní orgány nedisponují relevantními informacemi o poskytovatelích služeb (např. v případě poskytování ubytovacích služeb nedisponují informacemi o osobách poskytujících ubytování a o nemovitostech, které jsou k tomuto účelu využívány).

MMR plní funkci autorizujícího orgánu s příslušností k autorizaci pro povolání v oblasti domovního a bytového fondu, územního plánování a stavebního řádu, investiční politiky, cestovního ruchu a pohřebnictví ve smyslu zákona č. 179/2009 Sb., o ověřování a uznávání výsledků dalšího vzdělávání a o změně některých zákonů. Schválené kvalifikace a jejich hodnotící a kvalifikační standardy jsou zveřejněné na adrese: <http://www.narodnikvalifikace.cz>. Seznam profesních kvalifikací v oblasti Gastronomie, hotelnictví a cestovního ruchu obsahuje aktuálně v daném oboru 38 profesních kvalifikací.

Na úseku mezinárodní spolupráce v cestovním ruchu naplňovalo MMR v roce 2020, tak jako v minulých letech, členství ČR v mezinárodních organizacích (UNWTO, V4, OECD, EK).

1.2.1.6 ÚZEMNÍ PLÁNOVÁNÍ A STAVEBNÍ ŘÁD

MMR působí jako ústřední správní úřad ve věcech územního plánování s výjimkou problematiky územního rozhodování, včetně výkonu státního dozoru, pořizování Politiky územního rozvoje ČR a územně plánovacích podkladů podle zákona č. 183/2006 Sb., o územním plánování a stavebním řádu (*dále jen „stavební zákon“*) a dalších právních předpisů. Byl tak zabezpečován výkon a řízení státní správy, jakož i úkoly spojené s metodickým usměrňováním činnosti krajů a jejich prostřednictvím úřadů územního plánování (obcí s rozšířenou působností) a obecních úřadů, které vykonávají územně plánovací činnost na základě splnění kvalifikačních požadavků stanovených stavebním zákonem.

MMR je dále ústředním správním úřadem ve věcech územního rozhodování a stavebního řádu podle stavebního zákona a ve věcech vyvlastnění podle zákona č. 184/2006 Sb., o odnětí nebo omezení vlastnického práva k pozemku nebo ke stavbě (*dále jen „zákon o vyvlastnění“*).

Mimo výše uvedené zajišťuje MMR funkci nadřízeného správního orgánu krajských úřadů a Magistrátu hlavního města Prahy (*dále jen „MHMP“ nebo „hl. města Praha“*) při jimi vykonávané přenesené působnosti na úseku územního rozhodování, stavebního řádu a vyvlastnění podle stavebního zákona, zákona o vyvlastnění, zákona č. 500/2004 Sb., správní řád, a řešení souvisejících nároků na náhradu škody podle zákona č. 82/1998 Sb., o odpovědnosti za škodu způsobenou při výkonu veřejné moci rozhodnutím nebo nesprávným úředním postupem.

V oblasti rekonstrukce veřejného stavebního práva probíhaly v první polovině roku 2020 intenzivní práce na vypořádání došlých připomínek a na úpravách nového stavebního zákona. Upravený stavební zákon byl předložen vládě ke schválení v srpnu 2020. V září 2020 byl následně schválený nový stavební zákon předložen k projednání Poslanecké sněmovně ČR. V průběhu roku 2020 probíhaly také práce na tvorbě prováděcích předpisů k novému stavebnímu zákonu.

MMR v roce 2020 také intenzivně pracovalo na tvorbě věcného záměru nového zákona o vyvlastnění. Analýzy zpracované v předešlých letech byly vhodným podkladem pro zpracování RIA a byly také přínosným podkladem při zpracovávání věcného záměru zákona o vyvlastnění. Věcný záměr zákona o vyvlastnění byl předložen do mezirezortního připomínkového řízení v srpnu 2020. Na podzim 2020 probíhalo vypořádání došlých připomínek a úprava materiálu. V prosinci 2020 byly práce na věcném záměru zákona o vyvlastnění dokončeny a do systému eKLEP byla vložena verze určená pro jednání LRV.

Cílem projektu digitalizace stavebního řízení a územního plánování (*dále jen „DSŘÚP“*) je vybudování efektivního a funkčního digitálního systému, který usnadní proces všem účastníkům stavebního řízení, kdy již nebude potřeba obcházet úřady, ale vše bude možné vyřídit prostřednictvím internetu. Základ DSŘÚP byl zakotven novelou zákona o zeměměřictví a stavebního zákona, provedenou zákonem č. 47/2020 Sb., který je platný od 26. 02. 2020. Účinnost ustanovení týkajících se zavedení DSŘÚP je stanovena k 1. 7. 2023. Projekt DSŘÚP bude financován především z IROP.

V roce 2020 probíhaly práce související s digitalizací územního plánování – zejména další rozvoj standardizace územně plánovací dokumentace a příprava národního geoportálu územního plánování, který se stane centrálním informačním systémem pro územní plánování.

V říjnu nabyl platnosti zákon č. 403/2020 Sb., který kromě změn v liniovém zákoně novelizoval řadu dalších zákonů včetně stavebního zákona, kde mj. změnil podmínky pro závazná stanoviska orgánu územního plánování a zavedl územní rozvojový plán.

1.2.1.7 POHŘEBNICTVÍ

MMR je ve smyslu zákona č. 256/2001 Sb., o pohřbení a o změně některých zákonů, ve znění pozdějších předpisů, ústředním orgánem státní správy pro oblast pohřbení. V roce 2020 koordinovalo činnost všech subjektů, které se touto problematikou zabývají včetně analytické, poradenské, konzultační činnosti a rovněž také činnosti kontrolní.

MMR poskytovalo úhradu nákladů obcím na základě vyhlášky MMR č. 277/2017 Sb., o postupu obce při zajištění slušného pohřbení a nové metodiky MMR, která byla zveřejněna na webových stránkách MMR (<https://mmr.cz/cs/Caste-dotazy/Pohrebnictvi/Socialni-pohrby>). Metodika byla vydána v přehledné brožurce MMR *Průvodce sociálním pohřbem – Často kladené otázky obcí v roli vypravitele pohřbu*.

V roce 2020 bylo vynaloženo 11.992,00 tis. Kč na úhradu nákladů spojených s pohřbením 1 317 osob.

V průběhu roku 2020 MMR vrátilo obcím neúplně doložené žádosti o úhradu účelně vynaložených nákladů za pohřbení nemajetných zemřelých osob², kterým pohřeb nikdo jiný nezajistil. Některé žádosti obcí z roku 2020 budou kladně vyřízeny až v roce 2021.

1.2.1.8 VEŘEJNÉ INVESTOVÁNÍ

V kompetenci MMR je tvorba celostátní koncepce veřejného zadávání, veřejných zakázek, koncesních smluv a veřejně soukromých partnerství, příprava návrhů právních předpisů v oblasti veřejného zadávání a zabezpečení jejich harmonizace s předpisy Evropské unie (*dále jen „EU“*).

V roce 2020 MMR připravilo novelu zákona o zadávání veřejných zakázek, která má za cíl mimo jiné odstranit výhrady EK k transpozici směrnic o zadávání veřejných zakázek. Dne 16. 11. 2020 byl návrh zákona schválen vládou a dne 30. 11. 2020 byl zaevidován Poslaneckou sněmovnou ČR.

Vzhledem k tomu, že MMR má v gesci novelizovanou směrnici 2009/33/EU o podpoře čistých a energeticky účinných silničních vozidel, probíhala v roce 2020 realizace legislativního procesu k návrhu zákona o podpoře nízkoemisních vozidel prostřednictvím zadávání veřejných zakázek a veřejných služeb v přepravě cestujících. Vláda schválila návrh zákona na své schůzi dne 21. 12. 2020.

V působnosti MMR je také tvorba a realizace strategie elektronizace procesu zadávání veřejných zakázek a udělování koncesí a plnění činností vyplývajících ze zákona č. 134/2016 Sb., o zadávání veřejných zakázek, výkon funkce centrálního zadavatele RS CZ dle Pravidel centralizovaného zadávání veřejných zakázek v resortu, výkon funkce správce elektronických tržišť veřejné správy ve smyslu usnesení vlády ČR č. 343/2010, ve znění pozdějších předpisů. V průběhu roku 2020 byla zajišťována správa Informačního systému o veřejných zakázkách (podle § 224 zákona č. 134/2016 Sb., o zadávání veřejných zakázek); správa, aktualizace a metodická podpora číselníku NIPEZ; Národního elektronického nástroje (*dále jen „NEN“*) a integračních komponent NIPEZ (*dále jen „IK NIPEZ“*).

MMR i v hodnoceném roce 2020 vykonávalo roli správce Informačního systému o veřejných zakázkách, portálu o veřejných zakázkách (*dále jen „VZ“*) a zajišťovalo správu, aktualizaci a metodickou podporu číselníku NIPEZ Národního elektronického nástroje (*NEN*).

Dále MMR zajišťovalo systémy pro monitorování čerpání evropských dotací:

- Monitorovací systém 2014+ (MS2014+);

² úhrada účelně vynaložených nákladů za pohřbení nemajetných zemřelých a to ve smyslu § 5 zák. č. 256/2001 Sb., o pohřbení a o změně některých zákonů ve znění pozdějších předpisů

- Monitorovací systém strukturálních fondů a Fondu soudržnosti (MSC2007);
- IS Monit7+ a Benefit7;
- Monitorovací systém strukturálních fondů (MSSF).

Mimo to pokračovaly v roce 2020 intenzivní přípravy na realizaci nového programového období 2021-2027. V roce 2020 byla uzavřena v roce 2020 veřejná zakázka, jejímž cílem je vývoj a provoz aplikace MS 2021+ určené pro monitoring čerpání evropských dotací v tomto období.

V průběhu roku byly vypracovány a uveřejněny další nové metodiky z oblasti zadávání veřejných zakázek a to jak formální, tak i specializované metodiky k ZZVZ a jeho prováděcím předpisům a dále metodiky odborné. MMR také spolupracuje na tvorbě dalších metodických dokumentů ve spolupráci s MPO, MPSV a Českou komorou architektů ČR.

V průběhu roku 2020 byla velká část metodické podpory věnována zadávání v nouzovém stavu a záležitostem souvisejícím s nenadále vzniklou situací související se šířením onemocnění COVID-19.

1.2.1.9 VEŘEJNÉ DRAŽBY

MMR je ústředním orgánem státní správy ve věcech veřejných dražeb, a to především ve vazbě na zákon č. 26/2000 Sb., o veřejných dražbách, na vyhlášku č. 18/2014 Sb., o stanovení podmínek postupu při elektronické dražbě, na zákon č. 455/1991 Sb., o živnostenském podnikání a na zákon č. 55/2012 Sb., o kontrole. MMR také spolupracuje s ÚZSVM v agendě realizace majetku ČR a je věcným gestorem elektronického systému pro jeho realizaci. V roce 2020 byla zajišťována celostátní kontrola a dohled nad dodržováním zákona o veřejných dražbách a poskytována metodická pomoc v této oblasti zejména územním samosprávným celkům a orgánům státní správy.

V roce 2020 pokračovala příprava návrhu zákona o veřejných dražbách, který byl upraven na základě požadavků Legislativní rady vlády. Dne 22. 6. 2020 byl schválen vládou a postoupen k projednání do PSP ČR.

Hlavním cílem nového zákona je především harmonizace právní úpravy dražeb s obecnou úpravou obsaženou v občanském zákoníku.

Mezi další cíle patří:

- úprava procesu elektronických dražeb přímo v zákoně,
- posílení právní jistoty subjektů dotčených v rámci dražebního procesu a vymahatelnosti zákonem stanovených povinností,
- zefektivnění dražebního procesu a odstranění nadbytečné administrativní zátěže.

V širším smyslu je cílem navrhované úpravy:

- vytvořit spolehlivý, efektivní a transparentní systém pro zpeněžování majetku,
- přispět k ekonomickému nakládání s majetkem státu podle jasných zákonem stanovených pravidel,
- zabezpečit ekonomickou prosperitu a podpořit podnikatelské prostředí.

Zákon o veřejných dražbách:

- přinese větší smluvní volnost mezi navrhovatelem a dražebníkem u tzv. dobrovolných dražeb,

- zjednoduší, zrychlí a zlevní dražební proces, čímž se dražba stane dostupnější,
- se nově bude vztahovat i na tu část dražeb a nyní prováděných aukcí, které jsou dosud realizovány bez jasných pravidel mimo zákonnou úpravu veřejných dražeb,
- se stane pro stát i územní samosprávné celky nezpochybnitelným nástrojem nejen pro prodej vlastního majetku, ale nově i pro prodej majetku, s nímž jsou oprávněni nakládat, např. majetku zajištěného z trestné činnosti,
- umožní nový způsob licitace, tzv. holandskou dražbu,
- přinese jednodušší realizaci těch předmětů, které jsou dotčeny předkupním právem (např. spoluvlastníků),
- zachovává pro věřitele vedle exekučních a soudních dražeb další možnost zpeněžení majetku dlužníka s výhodou rychlejší realizace při nižších nákladech než u ostatních dražeb,
- zavede nový informační systém o dražbách a dražebnících, kde budou soustředěny informace o dražbách i dražebnících majících živnostenské oprávnění k této činnosti,
- umožní nastavit i další specifické podmínky pro účastníky dražby.

1.2.2 HLAVNÍ ŘEŠENÉ ÚKOLY ÚSTAVU ÚZEMNÍHO ROZVOJE

Účelem zřízení ÚÚR je poskytovat odborné zázemí a pomoc při výkonu vybraných kompetencí, které MMR, jako zřizovateli organizace, přísluší. Činnosti ÚÚR jsou vykonávány zejména v oborech územní plánování, stavební řád, územní rozvoj a regionální politika. ÚÚR dále zajišťuje pronájem bytových a nebytových prostor ve stavebním objektu, se kterou je ÚÚR příslušný hospodařit, včetně zajištění jeho správy a údržby.

Konzultační středisko ÚÚR ke stavebnímu právu poskytuje konzultační a metodickou pomoc krajským úřadům, úřadům územního plánování a stavebním úřadům při plnění úkolů, které pro ně vyplývají ze stavebního zákona a touto pomocí jim usnadnit i činnost spojenou s vyřizováním dotazů, se kterými se na ně obrací veřejnost. Odborné veřejnosti je určena veřejně přístupná odborná knihovna, poskytující knihovnické a informační služby. Informace o fondu knihovny jsou dostupné přes internet prostřednictvím on-line databáze.

Portál územního plánování, který ÚÚR spravuje, napomáhá odborné i laické veřejnosti plnohodnotně se seznámit se všemi zásadními požadavky vyplývajícími z územního plánování.

ÚÚR v roce 2020 poskytoval metodickou pomoc prostřednictvím internetové publikace Principy a pravidla územního plánování. Jedná se o průběžně aktualizované informace o stavu a trendech v územním plánování a jediné přehledné shrnutí poznatků současného urbanismu a územního plánování, jako podpora popularizaci témat Politiky architektury a stavební kultury ČR.

V roce 2020 dále pokračovaly práce v rámci úkolu Politika územního rozvoje České republiky (*dále jen „PÚR ČR“*), ÚÚR spolupracoval v roce 2020 v rámci tohoto úkolu s ministerstvem zejména na základě schválené Zprávy o uplatňování Politiky územního rozvoje ČR, ve znění Aktualizace č. 1 (UV č. 315/2019 ze dne 6. května 2019). Řádná Aktualizace č. 4 PÚR ČR bude vládě předložena v termínu do 30. 6. 2021. Dále se ÚÚR významně podílel na zpracování další mimořádné aktualizace PÚR ČR z důvodu naléhavého veřejného zájmu v souladu s § 35 odst. 5 stavebního zákona, jednalo se o Aktualizaci č. 5 PÚR ČR, která byla vládou ČR schválena dne 17. srpna 2020 UV č. 833. ÚÚR dále zpracoval úplné znění PÚR ČR, ve znění ve znění závazném od 11. 9. 2020 a publikace platné PÚR ČR, ve znění závazném od 11. 9. 2020 v českém, anglickém a německém jazyce.

V souladu se stavebním zákonem byl ÚÚR pověřen vedením Evidence územně plánovací činnosti, jejímž předmětem jsou data o územně plánovací dokumentaci a územních studiích včetně průběhu jejich pořizování, dále pak zastavitelných plochách a účelu jejich využití.

ÚÚR se podílí na některých zahraničních aktivitách. Odborem evropské územní spolupráce je ÚÚR pověřen výkonem činnosti Národního kontaktního místa programu ESPON v ČR.

1.2.3 HLAVNÍ ŘEŠENÉ ÚKOLY PRIVUM

Původním úkolem této OSS bylo převzetí, evidence, správa a privatizace majetku státu na území bývalých vojenských újezdů Mladá a Ralsko. Nyní je již v útlumu a jsou řešeny poslední převody pozemků.

Proces privatizace proces posledních 3 pozemků by měl pokračovat v roce 2021. Po úspěšném dokončení by měly být zahájeny kroky k ukončení činnosti této organizace.

Od roku 2016 organizace nezaměstnává žádné zaměstnance.

2 SCHVÁLENÝ ROZPOČET KAPITOLY MMR A ROZPOČTOVÁ OPATŘENÍ V ROCE 2020

2.1 SCHVÁLENÝ ROZPOČET KAPITOLY MMR

V souladu s výkonem a působností předmětu činnosti dle zvláštních právních předpisů schválený rozpočet kapitoly 317 – MMR (nebo „kapitola MMR“) jako účetní jednotky³ na rok 2020 obsahoval rozpočtové příjmy a výdaje ústředního orgánu MMR a organizačních složek státu v jeho působnosti.

Původně schváleným zákonem č. 355/2019 Sb., o státním rozpočtu České republiky na rok 2020, který byl v červenci 2020 novelizován zákonem č. 323/2020, došlo ke schválení i rozpočtu kapitoly MMR v následujících základních ukazatelích:

➤ rozpočtové příjmy (celkem)	21.559.140,10 tis. Kč
➤ rozpočtové výdaje (celkem)	31.931.530,11 tis. Kč
v tom: kapitálové výdaje (celkem)	27.195.648,01 tis. Kč
běžné výdaje (celkem)	4.735.882,10 tis. Kč

2.1.1 ROZPOČET ÚSTŘEDNÍHO ORGÁNU V ROCE 2020

TAB 1 – Přehled rozpočtu na rok 2020 ústředního orgánu MMR (bez ÚÚR a PRIVUM)

(v tis. Kč)

Název	Skutečnost 2019	Rozpočet 2020		Skutečnost 2020	% plnění	% index 20/19
		schválený	po změnách			
1	2	3	4	5	6	7
Příjmy celkem	22 721 413,44	21 559 140,10	23 508 091,10	23 387 667,91	99,49	102,93
Výdaje celkem	27 454 766,38	31 915 016,45	44 071 780,00	31 521 002,08	71,52	114,81

Celkový schválený rozpočet příjmů ústředního orgánu MMR (bez organizačních složek v jeho působnosti) v roce 2020 byl ve výši 21.559.140,10 tis. Kč. V průběhu roku 2020 došlo změnami k jeho navýšení navýšen na 23.508.091,10 tis. Kč. Skutečné příjmy dosáhly 23.387.667,91 tis. Kč, což představovalo 99,49 % plnění rozpočtu po změnách.

Meziroční index 2020/2019 skutečných příjmů ústředního orgánu činil 102,93 %.

Celkový schválený rozpočet výdajů ústředního orgánu MMR (bez organizačních složek v jeho působnosti) v roce 2020 byl ve výši 31.915.016,45 tis. Kč. V průběhu roku 2020 došlo změnami k jeho navýšení na 44.071.780,00 tis. Kč. Skutečné výdaje ústředního orgánu činily 31.521.002,08 tis. Kč, což představovalo 71,52 % plnění rozpočtu po změnách.

Meziroční index 2020/2019 skutečných výdajů ústředního orgánu činil 114,81 %.

³ ustanovení § 3 odst. 3 zákona č. 219/2000 Sb., o majetku České republiky a jejím vystupování v právních vztazích, ve znění pozdějších předpisů

2.1.2 ROZPOČET ÚÚR V ROCE 2020

TAB 2 – Přehled rozpočtu na rok 2020 organizační složky ÚÚR

(v tis. Kč)

Název	Skutečnost 2019	Rozpočet 2020		Skutečnost 2020	% plnění	% index 20/19
		schválený	po změnách			
1	2	3	4	5	6	7
Příjmy celkem	3 137,69	0,00	0,00	2 530,61	-	80,65
Výdaje celkem	21 211,87	16 513,66	21 626,48	20 211,98	93,46	95,29

Celkový schválený rozpočet příjmů vč. rozpočtu po změnách ÚÚR byl v roce 2020 nulový. Celkové skutečné příjmy ÚÚR činily 2.530,61 tis. Kč.

Meziroční index 2020/2019 celkových příjmů ÚÚR činil 80,65 %.

Celkový schválený rozpočet výdajů ÚÚR v roce 2020 byl ve výši 16.513,66 tis. Kč. Rozpočet po změnách byl zvýšen na 21.626,48 tis. Kč. V průběhu roku 2020 došlo i k rozpočtovému zapojení NNV ve výši 9.991,86 tis. Kč. Z celkové výše rozpočtovaných prostředků, které mělo ÚÚR v roce 2020 k dispozici (31.618,34 tis. Kč) bylo ve skutečnosti z výdajů čerpáno ÚÚR pouze 20.211,98 tis. Kč, což představuje 93,46 % plnění rozpočtu po změnách.

Meziroční index 2020/2019 skutečných celkových výdajů ÚÚR činil 95,29 %.

2.1.3 ROZPOČET PRIVUM V ROCE 2020

TAB 3 – Přehled rozpočtu na rok 2020 organizační složky PRIVUM

(v tis. Kč)

Název	Skutečnost 2019	Rozpočet 2020		Skutečnost 2020	% plnění	% index 20/19
		schválený	po změnách			
1	2	3	4	5	6	7
Příjmy celkem	56,08	0,00	0,00	0,00	-	0,00
Výdaje celkem	0,00	0,00	0,00	0,00	-	-

Celkový schválený rozpočet příjmů i výdajů vč. rozpočtu po změnách a skutečnosti příjmů i výdajů PRIVUM byl v hodnoceném roce 2020 nulový.

Agenda organizační složky PRIVUM je zpracovávána prostřednictvím zaměstnanců MMR.

K poslednímu předání majetku, a to ve prospěch Úřadu pro zastupování státu ve věcech majetkových, územní pracoviště Ústí nad Labem, došlo v roce 2019. V roce 2020 nedošlo k žádným převodům majetku, ani ke změně příslušnosti hospodařit s tímto majetkem

2.2 ROZPOČTOVÁ OPATŘENÍ

Schválený rozpočet kapitoly MMR na rok 2020 byl se souhlasem ministerstva financí (*dále jen „MF“*) k 31. 12. 2020 upraven 36 externími rozpočtovými opatřeními (viz následující tabulky), která znamenala změny závazných ukazatelů v oblasti příjmů i výdajů.

Celkový objem souhrnného ukazatele rozpočtovaných příjmů kapitoly byl v roce 2020 navýšen o 1.948.951,00 tis. Kč a na straně výdajové o 12.161.876,37 tis. Kč.

TAB 4 - Přehled externích rozpočtových opatření kapitoly MMR v roce 2020 (1. část)

1. část				(v tis. Kč)	
Pořadí	Číslo A hlavičky	Den zanesení do IISSP	Předmět schváleného rozpočtového opatření	Souhrnný ukazatel příjmů	Souhrnný ukazatel výdajů
Schválený rozpočet 2020				21 559 140,10	31 931 530,11
1	1000000018	21.1.20	Navýšení pracovních míst na ÚÚR a přesun prostředků na platy zaměstnanců v pracovním poměru z MMR na ÚÚR na základě UV č. 898/2019	0,00	0,00
2	1000000186	6.3.20	Zvýšení výdajů na financování stáže v rámci programu profesionálních stáží pro národní experty (NEPT)	0,00	442,67
3	1000000222	4.5.20	Vesnice roku 2019 - Oranžová stuha - přesun z kapitoly 329-MZe	0,00	7 800,00
4	1000000569	4.6.20	Obnova a vybudování sportovní infrastruktury - přesun z kapitoly 333-MŠMT	0,00	150 000,00
5	1000000667	27.7.20	Úhrada nákladů zahraničních zastoupení agentury CzechTourism - přesun do kapitoly 306-MZV	0,00	-1 199,56
6	1000000710	20.7.20	Zvýšení výdajů na financování národního experta v EU na základě UV č. 563/2020 -	0,00	894,98
7	1000000788	7.8.20	Výdaje související se zajištěním a dodáním desinfekčních prostředků - přesun do kapitoly 322-MPO	0,00	-618,74
8	1000000806	16.10.20	Projekt Sdružení místních samospráv na mapování sportovní infrastruktury v ČR s názvem "Společně pro udržitelný rozvoj venkova" - přesun z kapitoly 362-NSA	0,00	2 259,60
9	1000000834	7.7.20	Úhrada cen soutěže Historické město roku 2019 - přesun do kapitoly 334-MK	0,00	-200,00
10	1000000946	24.7.20	Přesun investičních finančních prostředků v rámci kapitoly mezi programy 117V10 - MTZ a 117V04 - OPTP 2014+ - nezpůsobilé výdaje na vybavení AVI	0,00	0,00
11	1000001051	25.8.20	Zvýšení výdajů na dotační titul COVID-Ubytování na základě UV č. 766/2020.	0,00	1 000 000,00
12	1000001052	17.8.20	Přesun finančních prostředků v rámci kapitoly z programu rozvoje regionů na programy podpory bydlení	0,00	0,00
13	1000001054	26.8.20	Přesun finančních prostředků v rámci kapitoly na základě změny systemizace schválené UV č. 790/2020	0,00	0,00
14	1000001076	20.10.20	Přesun limitu platů a úvazků v rámci kapitoly na položce 5013 mezi programy OPTP, IROP a OPZ	0,00	0,00
15	1000001078	26.8.20	Přesun investičních finančních prostředků v rámci kapitoly mezi programy 117V10 - MTZ a 117V04 - OPTP 2014+ - nezpůsobilé výdaje na MS2014+	0,00	0,00
16	1000001079	25.11.20	Přesun finančních prostředků v rámci kapitoly z programu 117D82 na program 117D53 dle UV č. 628/2020 a UV č. 796/2020 - se souhlasem RV PSP	0,00	0,00
17	1000001307	21.10.20	Zvýšení výdajů na financování nekrytých závazků regionálních rad regionů soudržnosti	0,00	40 147,42

TAB 5 – Přehled externích rozpočtových opatření kapitoly MMR v roce 2020 (2. část)

2. část

(v tis. Kč)

Pořadí	Číslo A hlavičky	Den zanesení do IISSP	Předmět schváleného rozpočtového opatření	Souhrnný ukazatel příjmů	Souhrnný ukazatel výdajů
18	1000001453	11.12.20	Zvýšení výdajů na nové výzvy u národních programů - Podpora rozvoje regionů 2019+	0,00	2 414 946,57
19	1000001510	6.11.20	Souvztažné zvýšení příjmů a výdajů u programu IROP (podílu EU)	2 000 000,00	2 000 000,00
20	1000001678	20.11.20	Zvýšení výdajů na COVID-Ubytování na základě UV č. 1070/2020	0,00	1 300 000,00
21	1000001679	20.11.20	Zvýšení výdajů na COVID - podpora cestovního ruchu na základě UV č. 1070/2020	0,00	500 000,00
22	1000001701	30.11.20	Přesun investičních finančních prostředků v rámci kapitoly mezi programy 11703 - IROP a 11710 - MTZ	0,00	0,00
23	1000001755	30.11.20	Zvýšení výdajů na neinvestiční příspěvek pro CzechTourism a na provoz MS 2021+	0,00	200 000,00
24	1000001764	27.11.20	Zvýšení výdajů na COVID-Školy v přírodě na základě UV č. 1184/2020	0,00	65 000,00
25	1000001771	7.12.20	Vybudování IS DMVS a rozvoj IS zeměměřičtví - přesun prostředků programu 11703-IROP do kapitoly 346-ČÚZK - výdaje	0,00	-63 130,00
26	1000001792	1.12.20	Obnova a vybudování sportovní infrastruktury - přesun z kapitoly 333-MŠMT - doplnění	0,00	180 000,00
27	1000001797	2.12.20	COVID-Lázně - přesun prostředků do kapitoly 335-MZ pro resortní lázeňská zařízení	0,00	-2 320,00
28	1000001816	11.12.20	Zvýšení výdajů na nové výzvy u národních programů - Podpora bydlení	0,00	475 053,43
29	1000001817	11.12.20	Zvýšení výdajů na nové výzvy u národních programů - Bezbariérové obce	0,00	10 000,00
30	1000001830	2.12.20	COVID-Lázně - přesun prostředků do kapitoly 307-MO pro resortní lázeňská zařízení	0,00	-2 200,00
31	1000001848	30.11.20	Zvýšení výdajů na COVID-Ubytování na základě UV č. 1184/2020	0,00	153 780,71
32	1000001857	7.12.20	Vybudování IS DMVS a rozvoj IS zeměměřičtví - přesun prostředků programu 11703-IROP do kapitoly 346-ČÚZK - příjmy	-51 049,00	0,00
33	1000001879	4.12.20	Zvýšení výdajů na COVID-Ubytování (rozšíření) na základě UV č. 1184/2020	0,00	291 603,61
34	1000001883	3.12.20	Přesun nevyčerpaných prostředků v rámci kapitoly mezi národními programy	0,00	0,00
35	1000001887	15.12.20	Navýšení výdajů na COVID – Ubytování II z kapitoly 398-VPS položky Vládní rozpočtová rezerva	0,00	2 700 000,00
36	1000001996	15.12.20	Navýšení výdajů na COVID – Ubytování II z kapitoly 398-VPS položky Prostředky na podporu podnikání	0,00	739 615,68
Celková změna				1 948 951,00	12 161 876,37
Upravený rozpočet k 31. 12. 2020				23 508 091,10	44 093 406,48

2.2.1 KOMENTÁŘ K JEDNOTLIVÝM EXTERNÍM ROZPOČTOVÝM OPATŘENÍM

Do chronologické evidence Integrovaného informačního systému Státní pokladny (*dále jen „IISSP“*) byla v průběhu roku 2020 zanesena a MF schválena následující externí rozpočtová opatření:

Rozpočtové opatření č. 1 (A-hlavička č. 1000000018 - č. j. MMR-1182/2020-91)

Rozpočtovým opatřením č. 1 došlo k navýšení počtu systemizovaných míst o 5 pracovních míst ÚÚR a související změně v objemu prostředků dle UV č. 898/2019. Posílení limitu na platy ÚÚR ve výši 2.635,20 tis. Kč bylo provedeno na úkor objemu prostředků na platy zaměstnanců v pracovním poměru MMR. Potřeba navýšení souvisela s novelou zákona o zeměměřičství, která upravuje mj. digitalizaci stavebního řízení a nese s sebou vybudování pěti nových informačních systémů. ÚÚR byl pověřen vybudováním a správou IS Národní geoportál územního plánování.

Rozpočtové opatření č. 2 (A-hlavička č. 1000000186 - č. j. MMR-5834/2020-91/3)

Rozpočtovým opatřením č. 2 došlo k navýšení souhrnného ukazatele výdajů kapitoly 317 - MMR o 442,67 tis. Kč na financování stáže pro národní experty do EK v rámci programu NEPT v souladu s UV č. 541/2014 a UV č. 407/2019 z prostředků kapitoly 398 - Všeobecná pokladní správa (*dále jen „VPS“*), položky Prostředky na financování stáží zaměstnanců české státní správy v institucích EU⁴.

Rozpočtové opatření č. 3 (A-hlavička č. 1000000222 - č. j. MMR-14900/2020-91/4)

Rozpočtovým opatřením č. 3 byl proveden přesun finančních prostředků ve výši 7.800,00 tis. Kč z kapitoly 329 - Ministerstvo zemědělství (*dále jen „MZe“*) do rozpočtu kapitoly 317 – MMR.⁵ Prostředky byly poskytnuty obcím oceněným „Oranžovou stuhou“ v rámci soutěže „Vesnice roku 2019“.

Rozpočtové opatření č. 4 (A-hlavička č. 1000000569 - č. j. MMR-16737/2020-91/1)

Rozpočtovým opatřením č. 4 došlo k přesunu finančních prostředků ve výši 150.000,00 tis. Kč z kapitoly 333 – Ministerstvo školství, mládeže a tělovýchovy (*dále jen „MŠMT“*) do kapitoly 317 – MMR.⁶ Převedené prostředky byly určeny na „Podporu obnovy a vybudování sportovní infrastruktury obcí v rámci podprogramů 117D8210 a 117D8220 a poskytnuty byly obcím na činnosti sportovních organizací a spolků.

Rozpočtové opatření č. 5 (A-hlavička č. 1000000667 - č. j. MMR-27922/2020-91/5)

Rozpočtovým opatřením č. 5 došlo k přesunu finančních prostředků ve výši 1.199,56 tis. Kč z kapitoly 317 – MMR do rozpočtu kapitoly 306 – Ministerstvo zahraničních věcí (*dále jen „MZV“*).⁷ Převedené finanční prostředky byly určeny k pokrytí nákladů spojených se zahraničními zastoupeními CzechTourismu.

Rozpočtové opatření č. 6 (A-hlavička č. 1000000710 - č. j. MMR-30821/2020-91/1)

Rozpočtovým opatřením č. 6 došlo k navýšení souhrnného ukazatele výdajů kapitoly 317 – MMR v objemu o 894,98 tis. Kč včetně příslušenství na financování národního experta v EK z kapitoly 398 - VPS, položky Prostředky na financování stáží zaměstnanců české státní správy v institucích EU⁸ na základě UV č. 563/2020. Finanční prostředky byly určeny na výdaje související s úhradou platu⁸ pro vyslaného zaměstnance MMR jako národního experta do Evropského výboru regionů na období do 31. 12. 2020.

⁴ v souladu s § 23 odst. 1 písm. a) zákona č. 218/2000 Sb., o rozpočtových pravidlech

⁵ v souladu s § 23 odst. 1 písm. a) zákona č. 218/2000 Sb., o rozpočtových pravidlech

⁶ v souladu s § 23 odst. 1 písm. a) zákona č. 218/2000 Sb., o rozpočtových pravidlech

⁷ v souladu s § 23 odst. 1 písm. a) zákona č. 218/2000 Sb., o rozpočtových pravidlech

⁸ dle § 67a zákona č. 234/2014 Sb., o státní službě

Rozpočtové opatření č. 7 (A-hlavička č. 1000000788 - č. j. MMR-42977/2020-91)

Rozpočtovým opatřením č. 7 byl proveden přesun prostředků ve výši 618,74 tis. Kč z kapitoly 317 – MMR do rozpočtu kapitoly 322 – Ministerstvo průmyslu a obchodu (*dále jen „MPO“*) v souvislosti s potřebou centrálního zajištění a distribucí dezinfekčních prostředků pro státní správu dle UV č. 196/2020.⁹

Rozpočtové opatření č. 8 (A-hlavička č. 1000000806 - č. j. MMR-31495/2020-91/1)

Rozpočtovým opatřením č. 8 došlo k navýšení souhrnného ukazatele výdajů kapitoly 317 – MMR o 2.259,60 tis. Kč přesunem prostředků finančního podílu kapitoly 362 – Národní sportovní agentury (*dále jen „NSA“*) na projektu Sdružení místních samospráv na mapování sportovní agentury ČR s názvem „Společně pro udržitelný rozvoj venkova“.¹⁰

Rozpočtové opatření č. 9 (A-hlavička č. 1000000834 - č. j. MMR-36258/2020-91/1)

Rozpočtovým opatřením č. 9 byl proveden přesun finančních prostředků ve výši 200,00 tis. Kč z kapitoly 317 - MMR do rozpočtu kapitoly 334 - Ministerstva kultury (*dále jen „MK“*).¹¹ Převedené prostředky byly určeny na poskytnutí finančních odměn nejlepším městům nominovaným v soutěži o Cenu za nejlepší přípravu a realizaci Programu regenerace městských památkových rezervací a městských památkových zón ČR "Historické město roku 2019".

Rozpočtové opatření č. 10 (A-hlavička č. 1000000946 - č. j. MMR-23687/2020-91/2)

Rozpočtovým opatřením č. 10 došlo k přesunu investičních finančních prostředků v rámci kapitoly 317 – MMR pro zajištění části finančního krytí na financování akce 117V040000069 plánovaného projektu „Vybavení AVI IV“ a jeho nezpůsobitelných výdajů. Projekt, zaměřený na modernizaci technického, audiovizuálního, tlumočnického a počítačového vybavení prostor AVI, byl jako celek realizován v programu 117V04 – OOTP.

Rozpočtové opatření č. 11 (A-hlavička č. 100001051 - č. j. MMR-42972/2020-91/1)

Rozpočtovým opatřením č. 11 došlo k navýšení souhrnného ukazatele výdajů kapitoly 317 – MMR o 1.000.000,00 tis. Kč z prostředků kapitoly 398 - VPS (*položky „Prostředky na podporu podnikání“*) na dotační titul COVID – Ubytování na základě UV č. 766/2020.¹² Finanční prostředky byly učeny na úhradu výdajů souvisejících s podporou ubytovacích zařízení, neboť odvětví cestovního, ruchu bylo zásadně zasaženo opatřeními souvisejícími s pandemií COVID-19. Vláda schválila UV č. 766/2020 uvolnění prostředků státního rozpočtu v roce 2020 postupně až do výše 3.300.000, tis. Kč.

Rozpočtové opatření č. 12 (A-hlavička č. 100001052 - č. j. MMR-43445/2020-91/1)

Rozpočtovým opatřením č. 12 došlo k přesunu finančních prostředků v rámci kapitoly 317 – MMR z programu rozvoje regionů na programy podpory bydlení.¹³ Konkrétně se jednalo o převod finančních prostředků ve výši 76.650,34 tis. Kč z rozpočtu výdajů programu 117D82 – Podpora rozvoje regionů 2019+ do programů 117D06 – Program podpora bydlení (částka 46.670,70 tis. Kč) a 117D16 – Program podpora bydlení – Solnice – Kvasiny (částka 29.979,64 tis. Kč). S ohledem na vysoký převis neuspokojených žadatelů z vyhodnocených výzev 2019 a hodnocených výzev z roku 2020 byly zákonem o státním rozpočtu ČR na rok 2020¹⁴ posíleny výdaje kapitoly MMR pro rok 2020 o 3.800.000,00 tis. Kč na pokrytí převisů poptávky vedených v jednotlivých výzvách. Zákonem byly

⁹ v souladu s § 24 odst. 1 písm. a) zákona č. 218/2000 Sb., o rozpočtových pravidlech

¹⁰ v souladu s § 23 odst. 1 písm. a) zákona č. 218/2000 Sb., o rozpočtových pravidlech

¹¹ v souladu s § 23 odst. 1 písm. a) zákona č. 218/2000 Sb., o rozpočtových pravidlech

¹² v souladu s § 24 odst. 1 písm. a) zákona č. 218/2000 Sb., o rozpočtových pravidlech

¹³ v souladu s § 24 odst. 1 písm. a) zákona č. 218/2000 Sb., o rozpočtových pravidlech

¹⁴ zákon č. 355/2019 Sb., o státním rozpočtu ČR

výdaje alokovány celkově na rozvoj regionů, odstraňování následků živlů a revitalizace území, avšak převisy byly vedeny i u programů podpory bydlení. Přesun na programy podpory bydlení navazuje na UV č. 628/2020, které bylo změněno UV č. 796/2020.

Rozpočtové opatření č. 13 (A-hlavička č. 100001054 - č. j. MMR-43671/2020-91)

Rozpočtovým opatřením č. 13 došlo k přesunu finančních prostředků v rámci kapitoly 317 – MMR na základě změny systemizace schválené UV č. 790/2020. Proběhla změna regulace zaměstnanosti spočívající ve zřízení 2 služebních míst, zrušení 3 pracovních míst a současně došlo u ústředního orgánu k přesunu prostředků na platy mezi rozpočtovými položkami 5011 a 5013 v částce 650,00 tis. Kč.

Rozpočtové opatření č. 14 (A-hlavička č. 100001076 - č. j. MMR-41401/2020-91)

Rozpočtovým opatřením č. 14 došlo k přesunu limitu platů a úvazků u EU programů v rámci kapitoly 317 – MMR na rozpočtové položce (*dále jen „RP“*) 5013 mezi programy OPTP, IROP a OPZ. Jednalo se o přesun platového limitu na RP 5013 ve výši 5.540,00 tis. Kč z programu IROP do programu OPTP a s tím k přesunu (*-6 úvazků z IROP*) a (*-14 úvazků z OPZ*) do OPTP (*+20 úvazků*). Tímto přesunem byl narovnán nesoulad rozpočtového rozdělení počtu úvazků mezi programy na MMR dle systemizace a skutečného rozdělení výkonu činností zaměstnanců. Platové prostředky na služební místa RP 5013 u OPTP na rok 2020 byly při přípravě rozpočtu kráceny z důvodu NNV, očekávaná skutečná potřeba překračovala disponibilní platové prostředky. Naopak IROP vykazoval u služebních míst úsporu, která pokryla nedostatek u OPTP. Celkový platový limit v rozdělení na 831,00 tis. Kč SR podílu a 4.709,00 tis. Kč EU podílu se nedotkl celkové výše výdajů programů, protože u nich došlo pouze k přesunu mezi platovými položkami a ostatními výdaji.

Rozpočtové opatření č. 15 (A-hlavička č. 100001078 - č. j. MMR-43450/2020-91)

Rozpočtovým opatřením č. 15 došlo k přesunu investičních finančních prostředků v rámci kapitoly 317 – MMR mezi programy EDS/SMVS, respektive národním programem 117V10 – Rozvoj a obnova MTZ MMR a evropským programem 117V04 - OPTP 2014+. Došlo tak ke změnám závazných ukazatelů rozpočtu kapitoly v zákonném limitu 10 %¹⁵.

Rozpočtové opatření č. 16 (A-hlavička č. 100001079 - č. j. MMR-43445/2020-91)

Rozpočtové opatření č. 16 spočívalo v přesunu výdajů uvnitř kapitoly 317 – MMR mezi programy Podpora rozvoje regionů 2019+ a Podpora územně plánovacích činností obcí v souladu s usnesením ze 47. schůze Rozpočtového výboru PS ČR dne 18. 11. 2020, který povolil provést změnu závazných ukazatelů nad 10 % závazného ukazatele Územní plánování a stavební řád (o 8.816,32 tis. Kč).¹⁶ Finanční prostředky byly určeny na financování akcí, u kterých byl evidován vyšší zájem ze strany žadatelů.

Rozpočtové opatření č. 17 (A-hlavička č. 100001307 - č. j. MMR-52142/2020-91)

Rozpočtovým opatřením č. 17 došlo k navýšení souhrnného ukazatele výdajů kapitoly 317 – MMR o 40.147,42 tis. Kč na financování nekrytých závazků Regionálních rad regionů soudržnosti (*dále jen „RRRS“*) z kapitoly 398 - VPS, položky Vládní rozpočtová rezerva, a to v návaznosti na UV č. 463/2019.

Rozpočtové opatření č. 18 (A-hlavička č. 100001453 - č. j. MMR-54766/2020-91/4)

Rozpočtovým opatřením č. 18 došlo k navýšení souhrnného ukazatele výdajů kapitoly 317 – MMR o 2.414.946,57 tis. Kč na nové dotační výzvy u národních programů Podpora rozvoje regionů 2019+.¹⁷ Finanční prostředky byly určeny na zajištění finanční podpory v souvislosti s realizací investičních akcí

¹⁵ v souladu s § 24 odst. 1 písm. a) zákona č. 218/2000 Sb., o rozpočtových pravidlech

¹⁶ v souladu s § 24 odst. 3 zákona č. 218/2000 Sb., o rozpočtových pravidlech

¹⁷ v souladu s § 24 odst. 1 písm. a) zákona č. 218/2000 Sb., o rozpočtových pravidlech

pro pomoc ekonomice v rámci aktuální pandemie COVID-19 a obnově po jejím skončení v souladu s UV č. 1252/2020.

Rozpočtové opatření č. 19 (A-hlavička č. 100001510 - č. j. MMR-58107/2020-91/2)

Rozpočtové opatření č. 19 spočívalo v souvztažném navýšení souhrnného ukazatele příjmů a výdajů kapitoly 317 – MMR o 2.000.000,00 tis. Kč u programu IROP (EU podíl).¹⁸

Rozpočtové opatření č. 20 (A-hlavička č. 100001678 - č. j. MMR-62177/2020-91/1)

Rozpočtovým opatřením č. 20 došlo k navýšení souhrnného ukazatele výdajů kapitoly 317 – MMR o 1.300.000,00 tis. Kč z prostředků kapitoly 398 - VPS na COVID – Ubytování v souladu s UV č. 1070/2020.¹⁹ Finanční prostředky byly určeny na úhradu výdajů souvisejících s podporou ubytovacích zařízení na podporu odvětví cestovního ruchu, které bylo zásadně zasaženo opatřeními souvisejícím s pandemií COVID-19.

Rozpočtové opatření č. 21 (A-hlavička č. 100001679 - č. j. MMR-62177/2020-91/2)

Rozpočtovým opatřením č. 21 došlo k navýšení souhrnného ukazatele výdajů kapitoly 317 – MMR o 500.000,00 tis. Kč z prostředků kapitoly 398 - VPS na COVID – Podpora cestovního ruchu v souladu s UV č. 1070/2020.²⁰ Finanční prostředky byly určeny na úhradu výdajů cestovních kanceláří, cestovních agentur a průvodců v cestovním ruchu, jejichž činnost byla zásadně zasažena v souvislosti s pandemií COVID-19.

Rozpočtové opatření č. 22 (A-hlavička č. 100001701 - č. j. MMR-60604/2020-91/1)

Rozpočtovým opatřením č. 22 došlo k přesunu investičních finančních prostředků ve výši 57.980,00 tis. Kč v rámci kapitoly 317 – MMR mezi programy 11703 – IROP a 11710 – MTZ. Finanční prostředky byly využity na zajištění potřebných úhrad rozpočtově nezajištěných v programu MTZ a to přesunem z jiných, méně naléhavých úkolů programu IROP.

Rozpočtové opatření č. 23 (A-hlavička č. 100001755 - č. j. MMR-65372/2020-91)

Rozpočtovým opatřením č. 23 došlo k navýšení výdajů kapitoly 317-MMR o 200.000,00 tis. Kč.²¹ Z toho bylo 100.000,00 tis. Kč určeno na neinvestiční příspěvek pro CzechTourism na podporu cestovního ruchu a pokrytí výdajů na propagaci ČR a podporu restartu cestovního ruchu v souvislosti s pandemií COVID-19. Další část finančních prostředků ve výši 100.000,00 tis. Kč byla určena na posílení výdajů MMR na provoz nově vyvíjeného IS MS 2021+, který nemohl být zatím hrazen z operačního programu Technická pomoc pro nové programové období 2021+.

Rozpočtové opatření č. 24 (A-hlavička č. 100001764 - č. j. MMR-65697/2020-91)

Rozpočtovým opatřením č. 24 došlo k navýšení souhrnného ukazatele výdajů kapitoly 317 – MMR o 65.000,00 tis. Kč na COVID – Školy v přírodě z prostředků kapitoly 398 - VPS (položky „Prostředky na podporu podnikání“) v souladu s UV č. 1184/2020.²² Finanční prostředky byly určeny na podporu ubytovacích zařízení pro školy v přírodě v souvislosti s krizí způsobenou pandemií COVID-19.

¹⁸ v souladu s § 24 odst. 4 zákona č. 218/2000 Sb., o rozpočtových pravidlech

¹⁹ v souladu s § 24 odst. 1 písm. a) zákona č. 218/2000 Sb., o rozpočtových pravidlech

²⁰ v souladu s § 24 odst. 1 písm. a) zákona č. 218/2000 Sb., o rozpočtových pravidlech

²¹ v souladu s § 24 odst. 1 písm. a) zákona č. 218/2000 Sb., o rozpočtových pravidlech

²² v souladu s § 24 odst. 1 písm. a) zákona č. 218/2000 Sb., o rozpočtových pravidlech

Rozpočtové opatření č. 25 (A-hlavička č. 100001771 - č. j. MMR-63691/2020-91/2) a rozpočtové opatření č. 32 (A-hlavička č. 100001857 - č. j. MMR-63691/2020-91/2)

Rozpočtová opatření č. 25 a 32 spočívala v přesunu příjmů z kapitoly 317 – MMR ve výši 51.049,00 tis. Kč (podíl EU prostředků IROP) do kapitoly 346 – Český zeměměřičský a katastrální úřad (dále jen „ČÚZK“) a přesunu výdajů z kapitoly 317 – MMR programu IROP do kapitoly 346 – ČÚZK v celkové výši 63.130,00 tis. Kč, z toho podíl SR činil 12.081,00 tis. Kč a podíl EU byl ve výši 51.049,00 tis. Kč. Finanční prostředky byly určeny na zajištění potřebných úhrad v souvislosti s realizací nově schváleného projektu Vybudování informačního systému digitální mapy veřejné správy (dále jen „DMVS“) a rozvojem informačního systému zeměměřičství pro potřeby DMVS ČR.

Rozpočtové opatření č. 26 (A-hlavička č. 100001792 - č. j. MMR-66363/2020-91)

Rozpočtovým opatřením č. 26 došlo navýšení souhrnného ukazatele výdajů kapitoly 317 – MMR o 180.000,00 tis. Kč na obnovu a vybudování sportovní infrastruktury vázané na činnost sportovních organizací a spolků, a to přesunem z kapitoly 333 – MŠMT. Finanční prostředky byly určeny na zajištění financování projektů z vyhodnocených výzev na stanovený účel Podpora obnovy a vybudování sportovní infrastruktury obcí v rámci programů 117D8210 a 117D8220.

Rozpočtové opatření č. 27 (A-hlavička č. 100001797 - č. j. MMR-66573/2020-91)

Rozpočtovým opatřením č. 27 došlo k přesunu výdajů ve výši 2.320,00 tis. Kč z kapitoly 317 – MMR do kapitoly 335 – Ministerstvo zdravotnictví (dále jen „MZ“) na základě dohody mezi kapitolami v souvislosti s dotačním programem COVID – Lázně na podporu poptávky po službách pro zařízení v působnosti MZ (příspěvková organizace Léčebné lázně Kynžvart a Nemocnice na Bulovce). Finanční prostředky byly určeny na zajištění potřebných úhrad v souvislosti s realizací slevových voucherů.

Rozpočtové opatření č. 28 (A-hlavička č. 100001816 - č. j. MMR-54766/2020-91/5)

Rozpočtovým opatřením č. 28 došlo k navýšení výdajů kapitoly 317 – MMR u nové výzvy u národních programů Podpora bydlení o 475.053,43 tis. Kč přesunem prostředků z kapitoly 398 - VPS.²³ Finanční prostředky byly určeny na zajištění finanční podpory, která má aktivně podpořit dotační program Bezbariérové obce v souvislosti s realizací investičních akcí, které jsou jedním z důležitých nástrojů pro pomoc ekonomice v rámci aktuální epidemie COVID-19 a obnově po jejím skončení.

Finanční prostředky z kapitoly 398 - VPS, položky Vládní rozpočtová rezerva byly poskytnuty v souladu s UV č. 1252/2020, který vláda schválila uvolněním finančních prostředků SR na rok 2020 až do výše 2.900.000,00 tis. Kč, a to v rozdělení na program Bezbariérové obce ve výši 10 mil. Kč, Podpora rozvoje regionů 2019+ ve výši 2.414.946,57 tis. Kč a program Podpora bydlení ve výši 475.053,43 tis. Kč.

Rozpočtové opatření č. 29 (A-hlavička č. 100001817 - č. j. MMR-54766/2020-91/6)

Rozpočtovým opatřením č. 29 došlo k navýšení výdajů kapitoly 317 – MMR u nové výzvy u národních programů Bezbariérové obce o 10.000,00 tis. Kč přesunem prostředků z kapitoly 398 - VPS.²⁴ Finanční prostředky byly určeny na zajištění finanční podpory, která má aktivně podpořit dotační program Bezbariérové obce v souvislosti s realizací investičních akcí, které jsou jedním z důležitých nástrojů pro pomoc ekonomice v rámci aktuální epidemie COVID-19 a obnově po jejím skončení v souladu s UV č. 1252/2020.

²³ v souladu s § 24 odst. 1 písm. a) zákona č. 218/2000 Sb., o rozpočtových pravidlech

²⁴ v souladu s § 24 odst. 1 písm. a) zákona č. 218/2000 Sb., o rozpočtových pravidlech

Rozpočtové opatření č. 30 (A-hlavička č. 100001830 - č. j. MMR-66573/2020-91/1)

Rozpočtovým opatřením č. 30 došlo k přesunu výdajů ve výši 2.200,00 tis. Kč z kapitoly 317 – MMR do kapitoly 307 – Ministerstva obrany (*dále jen „MO“*) na základě dohody mezi kapitolami v souvislosti s dotačním programem COVID – Lázně na podporu poptávky po službách pro zařízení v působnosti MO (příspěvková organizace Vojenská lázeňská a rekreační zařízení). Finanční prostředky byly určeny na zajištění potřebných úhrad v souvislosti s realizací slevových voucherů.

Rozpočtové opatření č. 31 (A-hlavička č. 100001848 - č. j. MMR-67582/2020-91/1)

Rozpočtovým opatřením č. 31 došlo k navýšení souhrnného ukazatele výdajů kapitoly 317 – MMR o 153.780,71 tis. Kč z prostředků kapitoly 398 - VPS na COVID – Ubytování v souladu s UV č. 1184/2020.²⁵ Finanční prostředky byly určeny na úhradu výdajů souvisejících s podporou ubytovacích zařízení na podporu odvětví cestovního ruchu, které byly nejvíce zasaženy opatřeními souvisejícími s pandemií COVID-19.

Rozpočtové opatření č. 32 (A-hlavička č. 100001857 - č. j. MMR-63691/2020-91/2)

Viz popis rozpočtového opatření č. 25.

Rozpočtové opatření č. 33 (A-hlavička č. 100001879 - č. j. MMR-67582/2020-91/2)

Rozpočtovým opatřením č. 33 došlo k navýšení souhrnného ukazatele výdajů kapitoly 317 – MMR o dalších 291.603,61 tis. Kč z prostředků kapitoly 398 - VPS na COVID – Ubytování (rozšíření) v souladu s UV č. 1184/2020.²⁶ Finanční prostředky byly určeny na úhradu výdajů souvisejících s podporou ubytovacích zařízení na podporu odvětví cestovního ruchu, které byly nejvíce zasaženy opatřeními souvisejícími s pandemií COVID-19 v souvislosti s rozšířením dotačního titulu a prodloužením rozhodného období.

Rozpočtové opatření č. 34 (A-hlavička č. 100001883 - č. j. MMR-68964/2020-91/1)

Prostřednictvím rozpočtového opatření č. 34 došlo v rámci kapitoly 317 – MMR k přesunu nevyčerpaných prostředků mezi národními programy, tj. přesunu výdajů mezi programy Podpora rozvoje regionů 2019+ a Podpora bydlení v zákonném limitu 5 - 10 %.²⁷ Jednalo se o přesun finančních prostředků z programů na podporu bydlení, které již v roce 2021 nebudou realizovány do programu Podpory regionálního rozvoje a programu Živelní pohromy za účelem financování akcí, u kterých byl evidován vyšší zájem ze strany příjemců.

Rozpočtové opatření č. 35 (A-hlavička č. 100001887 - č. j. MMR-69099/2020-91/1) a rozpočtovým opatřením č. 36 (A-hlavička č. 100001996 - č. j. MMR-69099/2020-91)

Rozpočtovým opatřením č. 35 a 36 došlo k navýšení souhrnného ukazatele výdajů kapitoly 317 – MMR z prostředků kapitoly 398 – VPS na COVID – Ubytování II z položky Vládní rozpočtová rezerva ve výši 2.700.000,00 tis. Kč a z položky Prostředky na podporu podnikání ve výši 739.615,68 tis. Kč v souladu s UV č. 1331/2020²⁸. Prostředky byly určeny na úhradu výdajů souvisejících s podporou ubytovacích zařízení na podporu odvětví cestovního ruchu, které byly zasaženy opatřeními souvisejícími s pandemií COVID-19 a na pokrytí výdajů souvisejících s realizací programu COVID-Ubytování II v souvislosti s trvalými opatřeními řešení situace způsobené pandemií COVID-19.

²⁵ v souladu s § 24 odst. 1 písm. a) zákona č. 218/2000 Sb., o rozpočtových pravidlech

²⁶ v souladu s § 24 odst. 1 písm. a) zákona č. 218/2000 Sb., o rozpočtových pravidlech

²⁷ v souladu s § 23 odst. 1 a v zákonném limitu 5-10 % dle § 24 odst. 1 zákona č. 218/2000, o rozpočtových pravidlech

²⁸ v souladu s § 24 odst. 1 písm. a) zákona č. 218/2000 Sb., o rozpočtových pravidlech

2.2.2 KOMENTÁŘ K EXTERNÍM ROZPOČTOVÝM OPATŘENÍM - REGULACE ZAMĚSTNANOSTI (RZAM)

Do chronologické evidence IISSP byla v průběhu roku 2020 zanesena a MF schválena i další externí rozpočtová opatření, tzv. RZAM, která řeší pouze změny regulace zaměstnanosti kapitoly MMR bez rozpočtových změn:

Rozpočtové opatření RZAM č. 01 (A-hlavička č. 2000000003 - č. j. MMR-1196/2020-91)

Rozpočtovým opatřením č. 01 došlo u MMR dle UV č. 898/2019 ke zrušení 1 pracovního místa hrazeného ze státního rozpočtu a zřízení 1 služebního místa hrazeného ze státního rozpočtu. Rozpočtové opatření RZAM č. 01 navazuje na externí rozpočtové opatření č. 1 - A-hlavička č. 1000000018 - č. j. MMR-1182/2020-91 (viz podkapitola 2.2.1 - Komentář k externím rozpočtovým opatřením).

Rozpočtové opatření RZAM č. 02 (A-hlavička č. 2000000004 - č. j. MMR-1200/2020-91)

Rozpočtovým opatřením č. 02 došlo u příspěvkové organizace Česká centrála cestovního ruchu – CzechTourismu k navýšení počtu pracovních míst hrazených z operačního programu Zaměstnanost (dále jen „OPZ“) o 3 místa v rámci schváleného projektu „Vzdělávání v cestovním ruchu“.

Rozpočtové opatření RZAM č. 03 (A-hlavička č. 2000000020 - č. j. MMR-13476/2020-91)

Rozpočtovým opatřením č. 03 došlo u MMR dle změny systemizace schválené UV č. 142/2020 k navýšení počtu služebních míst hrazených ze státního rozpočtu o 2 místa za účelem zajištění činností souvisejících s realizací úkolů v oblasti Digitalizace stavebního řízení.

Rozpočtové opatření RZAM č. 04 (A-hlavička č. 2000000043 - č. j. MMR-31240/2020-91)

Rozpočtovým opatřením č. 04 došlo u MMR dle změny systemizace schválené UV č. 563/2020 a v souladu s načteným nadpožadavkem ve vládě k navýšení počtu služebních míst hrazených ze státního rozpočtu o 2 místa (do Odboru cestovního ruchu MMR) a k navýšení počtu pracovních míst o 8 míst (z toho 7 míst hrazených z projektu OPZ do nového Oddělení inovací a tvorby sociálních politik a 1 místo hrazené ze státního rozpočtu k zajištění příprav předsednictví České republiky v Radě EU).

Rozpočtové opatření RZAM č. 05 (A-hlavička č. 2000000071 - č. j. MMR-55028/2020-91)

Rozpočtovým opatřením č. 05 došlo u MMR dle změny systemizace schválené UV č. 945/2020 ke zrušení 1 služebního místa hrazeného z operačního programu OPZ a zřízení 1 pracovního místa hrazeného z operačního programu Operačního programu Výzkum, vývoj a vzdělávání (dále jen „OP VVV“) (projekt Inkluzivní a kvalitní vzdělání v územích se sociálně vyloučenými lokalitami).

3 HOSPODAŘENÍ KAPITOLY MMR K 31. 12. 2020

3.1 PŘEHLED PLNĚNÍ ZÁKLADNÍCH UKAZATELŮ KAPITOLY

3.1.1 SOUHRNNÝ PŘEHLED PLNĚNÍ ZÁVAZNÝCH UKAZATELŮ ROZPOČTU

TAB 6 - Čerpání závazných ukazatelů rozpočtu příjmů a výdajů kapitoly MMR v roce 2020

(v tis. Kč)

Název	Skutečnost 2019	Rozpočet 2020		Skutečnost 2020	% plnění	% index 20/19
		schválený	po změnách			
1	2	3	4	5	6	7
Souhrnné ukazatele						
Příjmy celkem	22 724 607,21	21 559 140,10	23 508 091,10	23 390 198,52	99,50	102,93
Výdaje celkem	27 475 978,25	31 931 530,11	44 093 406,48	31 541 214,06	71,53	114,80
Specifické ukazatele						
Specifické ukazatele - příjmy						
Daňové příjmy	1 889,92	1 500,00	1 500,00	2 169,91	144,66	114,81
Nedaňové příjmy, kapitálové příjmy a přijaté transfery celkem	22 722 717,29	21 557 640,10	23 506 591,10	23 388 028,61	99,50	102,93
v tom: příjmy z rozpočtu EU bez společné zemědělské politiky celkem	22 655 523,26	21 484 573,90	23 433 524,90	23 305 338,50	99,45	102,87
příjmy z prostředků finančních mechanismů	0,00	13 066,20	13 066,20	1 157,86	8,86	-
ostatní nedaňové příjmy, kapitálové příjmy a přijaté transfery celkem	67 194,02	60 000,00	60 000,00	81 532,25	135,89	121,34
Specifické ukazatele - výdaje						
Podpora regionálního rozvoje a cestovního ruchu	26 122 239,86	29 908 499,28	41 364 494,04	29 970 296,52	72,45	114,73
v tom: Horská služba	205 995,68	190 000,00	190 000,00	232 936,42	122,60	113,08
ostatní výdaje na regionální rozvoj a cestovní	25 916 244,18	29 718 499,28	41 174 494,04	29 737 360,10	72,22	114,74
Podpora bydlení	395 481,13	989 230,00	1 538 286,73	599 223,52	38,95	151,52
Územní plánování a stavební řád	45 391,62	40 588,66	52 043,19	50 779,90	97,57	111,87
Ostatní činnosti resortu	912 865,64	993 212,17	1 138 582,52	920 914,13	80,88	100,88
v tom: výdaje spojené s výkonem předsednictví	0,00	0,00	0,00	174,97	-	-
ostatní provozní výdaje resortu	912 865,64	993 212,17	1 138 582,52	920 739,15	80,87	100,86
Průřezové ukazatele						
Platy zaměstnanců a ostatní platby za provedenou práci	474 768,94	518 260,93	518 919,97	509 797,40	98,24	107,38
Povinné pojistné placené zaměstnavatelem	159 441,63	174 246,74	174 469,49	170 493,28	97,72	106,93
Převod fondu kulturních a sociálních potřeb	9 009,74	9 434,06	9 447,24	9 332,14	98,78	103,58
Platy zaměstnanců v pracovním poměru vyjma zaměstnanců na služebních místech	90 074,94	124 196,85	123 546,85	118 432,24	95,86	131,48
Platy zaměstnanců na služebních místech dle zákona o státní službě	358 738,55	347 506,16	348 815,20	345 806,95	99,14	96,40
Podpora projektů integrace příslušníků romské komunity	0,00	118 508,42	118 508,42	69 216,95	58,41	-
Zajištění přípravy na krizové situace podle zákona č. 240/2000 Sb.	0,00	0,00	0,00	0,00	-	-
Výdaje spolufin.zcela nebo část. z rozpočtu EU bez spol.zeměd.politiky	24 438 016,01	22 064 398,13	23 943 288,13	24 528 406,97	102,44	100,37
v tom: ze státního rozpočtu	1 608 876,88	579 824,23	509 763,23	1 282 693,72	251,63	79,73
podíl rozpočtu EU	22 829 139,13	21 484 573,90	23 433 524,90	23 245 713,24	99,20	101,82
Výdaje na společ.projekty, které jsou zcela nebo část.financ.z prostř. FM	0,00	15 372,00	15 372,00	4 750,74	30,91	-
v tom: ze státního rozpočtu	0,00	2 305,80	2 305,80	712,61	30,91	-
podíl prostředků FM	0,00	13 066,20	13 066,20	4 038,13	30,91	-
Výdaje vedené v informač. systému program. financování EDS/SMVS	25 807 495,87	29 260 036,81	34 434 706,81	27 325 983,77	79,36	105,88

Souhrnný ukazatel skutečných příjmů kapitoly MMR k 31. 12. 2020 byl naplněn z 99,50 % rozpočtu po změnách. Meziroční index 2020/2019 souhrnného ukazatele skutečných příjmů činil 102,93 %.

Pozitivní plnění příjmů bylo v rámci **specifického ukazatele** příjmů ovlivněno především překročením daňových příjmů o 44,66 % a ostatních nedaňových příjmů, kapitálových příjmů a přijatých transferů o 35,89 %. Naopak skutečně refundované příjmy z prostředků finančních mechanismů byly nižší o 11.908,34 tis. Kč, což představovalo 8,86 % plnění rozpočtu po změnách.

Souhrnný ukazatel celkových skutečných výdajů kapitoly MMR k 31. 12. 2020 byl plněn na 71,53 % rozpočtu po změnách. Meziroční index 2020/2019 souhrnného ukazatele skutečných výdajů činil 114,80 %.

V rámci **specifického ukazatele** Podpora regionálního rozvoje a cestovního ruchu bylo zaznamenáno nižší čerpání výdajů, které představovalo 72,45 % plnění rozpočtu po změnách. Nižší čerpání výdajů bylo zaznamenáno také u **specifického ukazatele** Podpora bydlení, které představovalo 38,95 % plnění rozpočtu po změnách. K překročení čerpání výdajů o 22,60 % došlo u Horské služby ČR v rámci **specifického ukazatele** Podpora regionálního rozvoje a cestovního ruchu/v tom: Horská služba. Dofinancování výdajů bylo pokryto NNV.

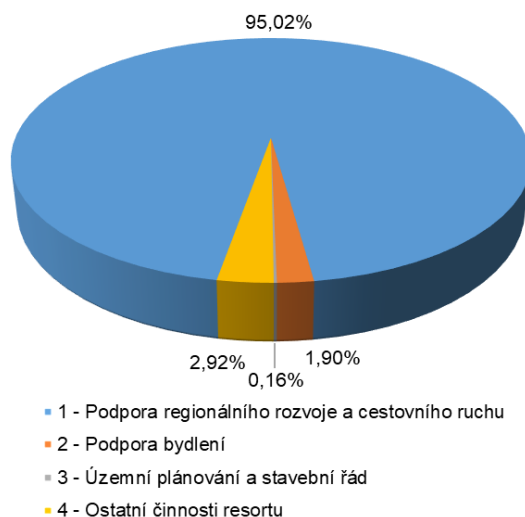
V rámci **průřezových ukazatelů** došlo k mírnému nárůstu čerpaných výdajů u Výdajů spolufinancovaných zcela nebo částečně z rozpočtu EU bez společné zemědělské politiky o 2,44 %, výdaje byly dofinancovány z NNV. Nižší čerpání výdajů bylo zaznamenáno u průřezového ukazatele Výdaje na společné projekty, které jsou zcela nebo částečně financovány z prostředků finančních mechanismů (30,91 %), Podpory projektů integrace příslušníků romské komunity (58,41 %) a Výdaje vedení v informačním systému programového financování EDS/SMVS (79,36 %).

3.1.2 PŘEHLED PLNĚNÍ VYBRANÝCH UKAZATELŮ KAPITOLY K 31. 12. 2020

Činnost resortu MMR byla v roce 2020 rozdělena v rámci výdajové struktury rozpočtování do základních čtyř bloků z pohledu **specifických ukazatelů**:

1. Podpora regionálního rozvoje a cestovního ruchu,
2. Podpora bydlení,
3. Územní plánování a stavební řád,
4. Ostatní činnosti resortu.

GRAF 1 – Podíl jednotlivých bloků činnosti resortu kapitoly MMR k 31. 12. 2020



3.1.2.1 HODNOCENÍ UKAZATELE - PODPORA REGIONÁLNÍHO ROZVOJE A CESTOVNÍHO RUCHU

Podpora regionální rozvoje a cestovního ruchu (Blok 1) představuje rozhodující část z celkových výdajů kapitoly MMR. Podíl tohoto bloku na celkové výdajové struktuře v roce 2020 činil 95,02 %.

Podpora regionálního rozvoje a cestovního ruchu v roce 2020 zahrnovala financování činností podporujících rozvoj pracovních příležitostí na území strukturálně postižených krajů, vytvoření podmínek k podpoře obyvatel venkova a místních samospráv k tomu, aby se vlastními silami snažili o harmonický rozvoj zdravého životního prostředí, udržování přírodních a kulturních hodnot venkovské krajiny, podporu regenerace brownfieldů pro nepodnikatelské využití. Dále obsahovala realizaci technické infrastruktury obcí pro rozvoj cestovního ruchu a obnovu technických a kulturních památek v rámci koncepce regionálního programu, obnovu majetku poškozeného pohromou, sloužícího k zabezpečení základních funkcí v území. Její součástí byly všechny spolufinancované programy státního rozpočtu a rozpočtu EU a FM v kompetenci MMR.

V průběhu roku 2020 došlo k řadě změn, které byly vyvolány přijatými opatřeními vládou ČR a Ministerstvem zdravotnictví ČR, a to z důvodu negativního vývoje pandemie nemoci COVID-19. Programy a dotační tituly poskytované prostřednictvím MMR byly u národních dotací rozšířeny o další dotační tituly podpor COVID. V roce 2020 byly součástí tohoto výdajového bloku také dotační tituly na COVID - Podpory cestovního ruchu (cestovních kancelářů, cestovních agentur, průvodců v cestovním ruchu), COVID – Ubytování a COVID – Lázně.²⁹

Celková částka rozpočtu po změnách na tento blok představovala rozhodující část rozpočtu výdajů na rok 2020 a činila 41.364.494,04 tis. Kč. V tomto bloku bylo v roce 2020 čerpáno 29.970.296,52 tis. Kč, což představovalo 72,45 % rozpočtu po změnách.

Meziroční index 2020/2019 skutečných výdajů činil 114,73 %.

3.1.2.2 HODNOCENÍ UKAZATELE - PODPORA BYDLENÍ

Podpora bydlení (Blok 2) na celkové výdajové struktuře v roce 2020 činil 1,90 %.

Podpora bydlení v roce 2020 zahrnovala zejména podporu investičních výdajů, které cílí na zlepšení bytové situace obyvatelstva, zvyšování objemu nové technické infrastruktury pro vymezené cílové skupiny obyvatel, snížení stáří a zkvalitnění bytového fondu, podporu udržitelného rozvoje bytového fondu, udržení sociální stability v sídlištních celcích a prevenci kriminality. Dále obsahovala výstavbu technické infrastruktury v oblastech se strategickou průmyslovou zónou.

Celková částka určená na tento blok v rozpočtu po změnách na rok 2020 činila 1.538.286,73 tis. Kč. V tomto bloku bylo v roce 2020 čerpáno 599.223,52 tis. Kč, což představovalo 38,95 % rozpočtu po změnách.

Meziroční index 2020/2019 skutečných výdajů činil 151,52 %.

²⁹ Součástí tohoto výdajového bloku 1 v roce 2020 nebyly výdaje na poskytované transfery DT COVID – Školy v přírodě, které se uskutečnily v roce 2021.

3.1.2.3 HODNOCENÍ UKAZATELE - ÚZEMNÍ PLÁNOVÁNÍ A STAVEBNÍ ŘÁD

Územní plánování a stavební řád (Blok 3) se na celkové výdajové struktuře v roce 2020 podílel 0,16 %.

Územní plánování a stavební řád v roce 2020 zahrnoval mimo jiné výkon funkce nadřízeného správního orgánu krajských úřadů a Magistrátu hl. m. Prahy při jimi vykonávané přenesené působnosti na úseku územního rozhodování, stavebního řádu a vyvlastnění v intencích zákona č. 183/2006 Sb., o územním plánování a stavebním řádu (stavební zákon) a podle dalších navazujících zákonů, nařízení vlády a vyhlášek.

Celková částka určená na tento blok v rozpočtu po změnách na rok 2020 byla 52.043,19 tis. Kč. V tomto bloku bylo v roce 2020 čerpáno 50.779,90 tis. Kč, což představovalo 97,57 % rozpočtu po změnách.

Meziroční index 2020/2019 skutečných výdajů činil 111,87 %.

3.1.2.4 HODNOCENÍ UKAZATELE - OSTATNÍ ČINNOSTI RESORTU

Ostatní činnosti resortu (Blok 4) se na celkové výdajové struktuře v roce 2020 podílely 2,92 %.

Ostatní činnosti resortu v roce 2020 zahrnovaly zajištění provozu a vlastní investiční výdaje resortu.

Celková částka určená na tento blok v rozpočtu po změnách na rok 2020 činila 1.138.582,52 tis. Kč. V tomto bloku bylo v roce 2020 čerpáno 920.914,13 tis. Kč, což představovalo 80,88 % rozpočtu po změnách.

Meziroční index 2020/2019 skutečných výdajů činil 100,88 %.

3.2 CELKOVÉ ZHODNOCENÍ VÝVOJE OBLASTI PODPORY BYDLENÍ (2016 - 2020)

TAB 7 – Vývoj oblasti podpory bydlení kapitoly MMR v letech 2016 až 2020

Název	Skutečnost 2016	Skutečnost 2017	Skutečnost 2018	Skutečnost 2019	Rozpočet 2020		Skutečnost 2020	% plnění RZ 2020	% index 20/19
					schválený	po změnách			
					6	7			
1	2	3	4	5	6	7	8	9	10
D062 - Regenerace sídlišť	109 190,47	119 115,80	0,00	0,00	0,00	0,00	0,00	-	-
D063 - Technická infrastruktura	0,00	0,00	0,00	22 733,30	0,00	30 971,74	45 648,35	147,39	200,80
D064 - Podporované byty	245 419,54	241 205,16	207 389,44	104 679,55	465 000,00	720 336,82	130 219,99	18,08	124,40
D065 - Olověné rozvody	3 889,87	2 971,94	0,00	0,00	0,00	0,00	0,00	-	-
D066 - Bytové domy bez bariér	16 239,94	58 705,90	100 718,61	216 319,42	0,00	235 415,56	264 032,17	112,16	122,06
117D06 - Podpora bydlení - celkem	374 739,82	421 998,80	308 108,05	343 732,27	465 000,00	986 724,13	439 900,52	44,58	127,98
117D14 - Výstavba sociálního a dostupného bydlení	0,00	0,00	0,00	0,00	340 000,00	340 000,00	0,00	0,00	-
D161 - Výstavba bytů v oblast. se SPZ	0,00	0,00	0,00	9 335,55	60 000,00	50 364,82	51 565,77	102,38	552,36
D162 - Výstavba technické infrastruktury v oblast. se SPZ	0,00	0,00	13 331,84	29 372,01	0,00	36 967,78	26 606,10	71,97	90,58
117D16 - Podpora bydlení - Solnice - Kvasiny - celkem	0,00	0,00	13 331,84	38 707,56	60 000,00	87 332,60	78 171,87	89,51	201,96
D512 - Regenerace panelových sídlišť	5 455,80	0,00	0,00	0,00	0,00	0,00	0,00	-	-
D514 - Podporované byty	140 763,72	34 223,62	0,00	0,00	0,00	0,00	0,00	-	-
117D51 - Podpora rozvoje bydlení - celkem	146 219,52	34 223,62	0,00	0,00	0,00	0,00	0,00	-	-
5312 - SFRB	92 282,62	82 774,26	80 601,54	0,00	105 000,00	105 000,00	70 844,17	67,47	-
5511 - Neinvestiční transfery mezinárodním vládním org.	24 870,00	500,00	500,00	500,00	0,00	500,00	500,00	100,00	100,00
522* - NNO v oblasti bydlení	6 960,41	7 048,14	9 472,29	7 820,21	0,00	0,00	7 335,66	-	93,80
5163 - Závazky k hypo. úvěrům - služby peněžních ústavů	5 765,47	4 747,33	3 711,64	3 181,96	0,00	1 300,00	2 371,31	182,41	74,52
Ostatní provozní výdaje	554,31	1 876,81	1 490,88	1 539,13	19 230,00	17 430,00	100,00	0,57	6,50
Neprogramové výdaje (SFRB, NNO,...)	130 432,81	96 946,54	95 776,35	13 041,31	124 230,00	124 230,00	81 151,14	65,32	622,26
Podpora bydlení - celkem	651 392,15	553 168,96	417 216,24	395 481,13	989 230,00	1 538 286,73	599 223,52	38,95	151,52

Celkový rozpočet po změnách závazného ukazatele **Podpora bydlení (celkem)** v roce 2020 nebyl skutečností hodnoceného roku překročen. Skutečné čerpání tohoto ukazatele bylo ve výši 599.223,52 tis. Kč, což představovalo 38,95 % plnění rozpočtu po změnách. Pouze ve čtyřech případech došlo k překročení rozpočtu po změnách, a to u Technické infrastruktury (o 47,39 %), Bytových domů bez bariér (o 12,16 %), Výstavby bytů v oblastech s SPZ (o 2,38 %) a Závazků k hypotečním úvěrům - služby peněžních ústavů rozpočtové položky (o 82,41 %), k dofinancování byly použity NNV.

Meziroční index 2020/2019 výdajů Podpory bydlení (celkem) činil 151,52 %.

V rámci programu **Podpora bydlení (117D060)** byly realizovány podprogramy:

- **Regenerace panelových sídlišť (D062)** - u podprogramu Regenerace panelových sídlišť (D062), který byl vyhlašován prostřednictvím MMR již od roku 2001 (na základě Nařízení vlády 494/2000 Sb.), k čerpání finančních prostředků docházelo téměř vždy v roce poskytnutí dotace, a to s ohledem na velký objem finančních nákladů akcí. MMR poskytovalo 70 % uznatelných celkových nákladů, maximálně však 4.000 mil. Kč na jednu akci. Příjemcem dotace mohla být pouze města a obce, ve kterých se nacházelo ucelené území s minimálním počtem 100 bytových jednotek postavených panelovou technologií. Uvedený dotační titul má za sebou řadu úspěšných projektů, díky kterým nebyla města a obce (s ohledem na dnešní požadavky a trendy bydlení v sídlištích) schopna finančně zrealizovat pouze ze svých vlastních zdrojů. Z poskytnutých finančních prostředků bylo podpořeno např. vybudování parkovacích stání (celorepublikový problém), zřízení ploch s ohledem na Integrovaný záchranný systém. V neposlední řadě rovněž vybudování dětských víceúčelových hřišť s přihlédnutím na věkovou

kategorii nacházející se v daném území. Od roku 2018 je tento program vyhlašován prostřednictvím SFPI, kde mohou žadatelé obdržet finanční prostředky prostřednictvím podpory pod názvem „Regenerace veřejných prostranství na sídlištích dle nařízení vlády č. 390/2017 Sb.“, a to formou dotace nebo úvěru.

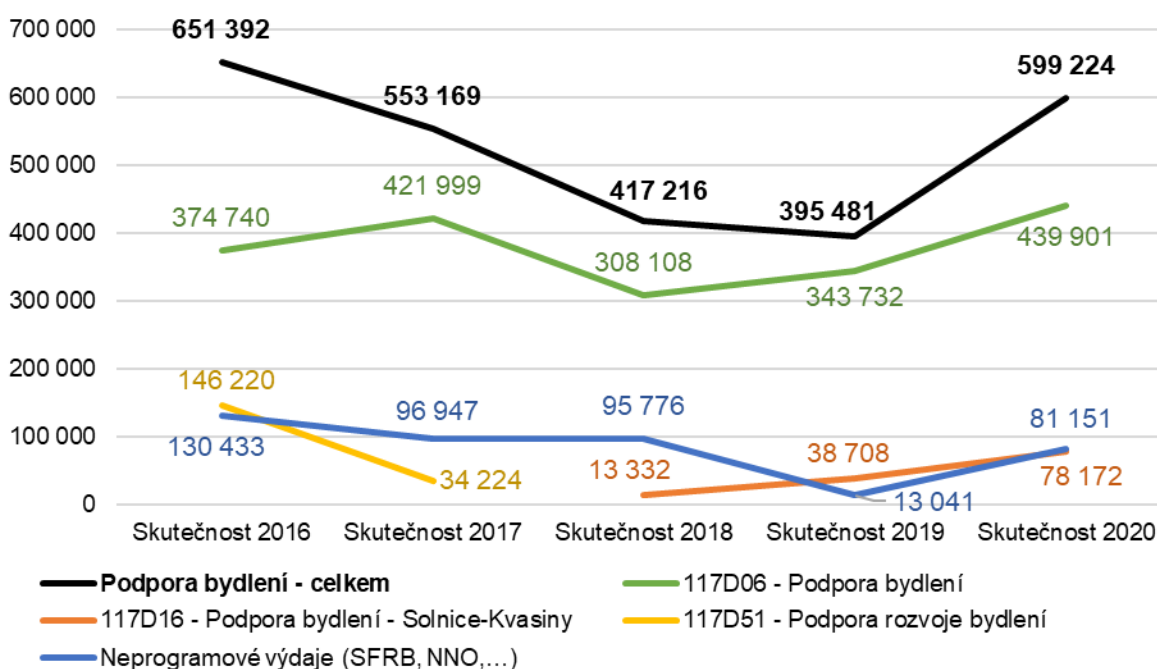
- **Technická infrastruktura (D063)** – podprogram je vyhlašován od roku 2018, dotace se poskytuje ve výši 80.000 Kč na 1 budoucí objekt pro bydlení. Jedná se o zainvestování stavebních pozemků v majetku obcí, které jsou určeny pro budoucí vlastní, developerskou nebo individuální bytovou výstavbu, která převažuje z 90 %. Náklady na zainvestování 1 pozemku se pohybují okolo 200.000 Kč (včetně DPH), náklady na budoucí bytovou výstavbu se pohybují v případě rodinných domů ve výši cca 3.500.000 Kč (včetně DPH). DPH tvoří v čase částku vyšší o 482.000 Kč. Odborné studie v tomto případě odhadují fiskální dopady ve výši přes 700 %. Důležitým efektem je stabilizace populace v malých a středních sídlech.
- **Podporované byty (D064)** - podprogram je zaměřen na podporu výstavby bytů na území ČR sloužících k poskytování sociálního bydlení pro osoby v ekonomicky neaktivním věku – seniory a pro osoby, které mají ztížený přístup k bydlení v důsledku zvláštních potřeb vyplývajících z jejich nepříznivé sociální situace (věk, zdravotní stav).

Pod tímto podprogramem byly vyhlašovány níže uvedené dotační tituly:

- Pečovatelské byty – finanční prostředky jsou poskytovány v režimu „SGEI de minimis“ v souladu s nařízením Komise EU č. 360/2012 o použití čl. 107 a 108 Smlouvy o fungování EU na podporu de minimis udílenou podnikům poskytujícím služby obecného hospodářského zájmu. Dotace nesmí přesáhnout v kterémkoliv tříletém období částku v Kč odpovídající 500 tis. EUR v přepočtu kursem devizového trhu vyhlášeným Evropskou centrální bankou, platným ke dni schválení dotace Rozhodnutím;
- Vstupní byty – podporovány pouze v letech 2016 a 2017. Od roku 2018 byl nahrazen dotační titul prostřednictvím IROPu. K nevyhlášení tohoto dotačního titulu došlo s ohledem na možnost čerpání vyššího finančního objemu z Evropských fondů oproti možnostem ze státního rozpočtu. Navíc by docházelo k překryvu dotací, což není možné;
- Komunitní dům seniorů - finanční prostředky jsou poskytovány v režimu „SGEI de minimis“ v souladu s nařízením Komise EU č. 360/2012 o použití čl. 107 a 108 Smlouvy o fungování EU na podporu de minimis udílenou podnikům poskytujícím služby obecného hospodářského zájmu. Dotace nesmí přesáhnout v kterémkoliv tříletém období částku v Kč odpovídající 500 tis. EUR v přepočtu kursem devizového trhu vyhlášeným Evropskou centrální bankou, platným ke dni schválení dotace Rozhodnutím.
- **Olověné rozvody (D065)** – z podprogramu bylo v roce 2016 čerpáno celkem 3.889,87 tis. Kč. V roce 2017 bylo čerpáno pouze 2.971,94 tis. Kč. Dotační titul nebyl v následujících letech již vyhlášen z důvodu nízké poptávky.
- **Bytové domy bez bariér (066)** – podprogram je zacílen na zkvalitnění bytového fondu odstraněním bariér při vstupu do domu a do výtahu a výstavbu osobních výtahů v domech, které jím nejsou vybaveny a nikdy nebyly a u kterých jsou k tomu stavebně technické předpoklady. Dotace se poskytuje ve výši 200,00 tis. Kč na bezbariérový vstup do domu a 800,00 tis. Kč na výstavbu výtahu, maximálně však 50 %. Základním přínosem je především zkvalitnění bytového fondu v bytových domech, které historicky vybaveny výtahem nebyly. Dále pak dochází ke zvýšení soběstačnosti pohybově omezených osob a seniorů, tím také ke snížení tlaku na nutnost poskytování souvisejících sociálních služeb a na potřebu výstavby jiných ubytovacích zařízení z důvodu nemožnosti využívat danými osobami stávající bytový fond.

- **Podpora rozvoje bydlení (117D510)**, který navazuje na program Podpora bydlení (117D060) a v rámci kterého, byl navíc realizován podprogram:
 - **Podpora regenerace panelových sídlišť (512)** – podprogram byl vyhlašován prostřednictvím MMR již od roku 2001 (na základě Nařízení vlády 494/2000 Sb.), k čerpání finančních prostředků docházelo téměř vždy v roce poskytnutí dotace, a to s ohledem na velký objem finančních nákladů akcí. MMR poskytovalo 70 % uznatelných celkových nákladů, maximálně však 4.000,00 tis. Kč na jednu akci. Příjemcem dotace mohla být pouze města a obce, ve kterých se nacházelo ucelené území s minimálním počtem 100 bytových jednotek postavených panelovou technologií. Uvedený dotační titul má za sebou řadu úspěšných projektů, díky kterým nebyla města a obce (s ohledem na dnešní požadavky a trendy bydlení v sídlišťích) schopna finančně zrealizovat pouze ze svých vlastních zdrojů. Z poskytnutých finančních prostředků bylo podpořeno např. vybudování parkovacích stání (celorepublikový problém), zřízení ploch s ohledem na Integrovaný záchranný systém. V neposlední řadě rovněž vybudování dětských víceúčelových hřišť s přihlédnutím na věkovou kategorii nacházející se v daném území. Od roku 2018 je tento program vyhlašován prostřednictvím SFPI, kde mohou žadatelé obdržet finanční prostředky prostřednictvím podpory pod názvem „Regenerace veřejných prostranství na sídlišťích dle nařízení vlády č. 390/2017 Sb.“, a to formou dotace nebo úvěru.
- **Podpora bydlení v oblastech se strategickou průmyslovou zónou (Solnice – Kvasiny)** byly realizovány podprogramy:
 - **Výstavba bytů v oblastech se strategickou průmyslovou zónou (161)**
 - **Výstavba technické infrastruktury v oblastech se strategickou průmyslovou zónou (162)** - hlavním cílem programu je podpořit rozvoj nájemního bydlení v území dotčeném působením velkého investora s rychle rostoucí nabídkou pracovních příležitostí. Zvýšení počtu nájemních bytů určených pro trvalé bydlení přispěje ke zlepšení životních podmínek v obcích, které se bez potřebné infrastruktury potýkají s nadměrným přílivem pracovní síly. Disponibilní nájemní byty umožní i nárůst trvale bydlících obyvatel s dopadem na rozpočty místních samospráv

GRAF 2 – Vývoj oblasti podpory bydlení kapitoly MMR v letech 2016 až 2020 (v tis. Kč)



Z vývojového grafu oblasti podpory bydlení lze konstatovat, že u programových i neprogramových výdajů docházelo až do roku 2019 k postupnému snižování čerpaných výdajů, od roku 2020 se čerpání výdajů začíná postupně zvyšovat.

Analýza vývoje dle vybraných oblastí podpory bydlení:

1. Podpora bydlení (117D06)

- **Pečovatelské byty** - základním přínosem je výstavba nájemních bytů pro seniory starší 65 let a osoby zdravotně postižené s limitovaným příjmem a nájmem. Dotace 600,00 tis. Kč na 1 b. j. tvoří cca 35 % nákladů stavby a ve formě přímých a nepřímých daní se více jak z poloviny vrací do státního rozpočtu. Zároveň, díky sníženému nájmu je omezena nutnost čerpání sociálních dávek spojených s bydlením. V následujících letech lze očekávat výrazný růst nákladů na výstavby s ohledem na Energetickou směrnici II a požadavky Energetického zákona.
- **Komunitní dům seniorů** - základním přínosem je výstavba nájemních bytů pro seniory starší 60 let a osoby zdravotně postižené s limitovaným příjmem a nájmem. Dotace 600,00 tis. Kč na 1 b. j. tvoří cca 40 % nákladů stavby a ve formě přímých a nepřímých daní se více jak z poloviny vrací do státního rozpočtu. Zároveň, díky sníženému nájmu je omezena nutnost čerpání sociálních dávek spojených s bydlením. V následujících letech lze očekávat výrazný růst nákladů na výstavby s ohledem na Energetickou směrnici II a požadavky Energetického zákona.

Důvody stagnace v jednotlivých letech:

- Dotace podléhají tzv. režimu „de minimis“, což znamená, že příjemci dotace musí sledovat limit 500 tis. EUR v průběhu tří let.
- Od roku 2016 jsou zpřísněny podmínky výběru dodavatele dle „metodického pokynu“ MF ČR, a to nad rámec zákona o č. 134/2016 Sb., o zadávání veřejných zakázek, ve znění pozdějších předpisů, kterými se poskytovatel dotace (MMR) řídí.
- Velká chybovost v případě vypracování projektové dokumentace. Není reflektována podmínka, kterou je v případě dotačních titulů „Pečovatelské byty“ a „Komunitní dům seniorů“ upravitelný byt, kterým se rozumí byt s bezbariérovým přístupem podle vyhlášky č. 398/2009 Sb., o obecných technických požadavcích zabezpečujících bezbariérové užívání staveb.
- Podmínka udržitelnosti projektu, a to po dobu 20 let bez možnosti převést nemovitost na jiný právní subjekt a současně dodržovat výši nájemného po dobu udržitelnosti.

Od roku 2019 příjemci prostřednictvím dotace mohou čerpat mimo režim nebo v režimu „de minimis“. V minulosti tento dotační titul nepodléhal režimu „de minimis“. Výstavba technické infrastruktury se jeví dosud jako zajímavý titul, přestože je podpořen velmi nízkou částkou, a to bez ohledu na to, zda se jedná o výstavbu komunikace, kanalizace nebo vodovodu. Příjemce dotace obdrží vždy pouze 80,00 tis. Kč na jednu následně vybudovanou bytovou jednotku. Uvedený dotační titul je možné čerpat ve dvou kalendářních letech. V rámci aktuálního roku zahájí příjemce dotace stavbu nejdříve s ohledem na výběr dodavatele v průběhu července – listopad daného roku. Poté musí stavbu přerušit, a to s ohledem na klimatické a technologické podmínky. Finanční prostředky jsou následně dočerpány prostřednictvím zázávkovaných NNV v roce následujícím. V případě tohoto dotačního titulu je kontrolována poskytovatelem dotace

následná podmínka, kterou je výstavba bytových jednotek do 5 - 7 let od kolaudace technické infrastruktury.

Ve srovnání s rokem 2019 je čerpání výdajů v roce 2020 podstatně vyšší a vzhledem k zájmu žadatelů o dotaci lze předpokládat navyšování čerpání dotace i v následujících letech.

V rámci podprogramu Podporované byty vzniklo nebo vznikne 671 nových bytů v K komunitním domě seniorů, 935 pečovatelských bytů a 97 vstupních bytů.

Vzhledem k tomu, že je možné čerpat dotaci prostřednictvím tohoto titulu v průběhu dvou let, dochází ve většině případů k dočerpání finančních prostředků až v následujícím roce od poskytnutí dotace.

- **Bytové domy bez bariér**

Uvedený dotační titul naopak oproti jiným dosahuje obrovského růstu poptávky. V roce 2016, kdy byl tento dotační titul novinkou s alokací 16 mil. Kč, je v současné době na vrcholu příjmu žádostí včetně alokace a rozdělení zbylých nespotřebovaných výdajů v rámci programu „Podpora bydlení“. Přestože byla řada akcí realizována a čerpána v roce poskytnutí dotace, v roce 2018 a 2019 došlo pravděpodobně k přetlaku na trhu, kdy dodavatelé nebyli schopni deklarovat realizaci akce „instalaci výtahu“ v daném roce. Z tohoto důvodu docházelo k dočerpání v následujících letech. Další skutečností, kdy došlo k zamítnutí akce či vzdání se dotace, byl fakt, že akce byla ukončena před vydáním aktu „Rozhodnutí o poskytnutí dotace“ (*dále jen „RoPD“*). V roce 2020 byly uspokojeny všechny žádosti, vzniklý převis poptávky byl zajištěn ještě během roku 2020 z prostředků uspořených na jiných akcích z důvodu vzdání se dotace, zamítnutí dotace v důsledku chyb ve výběru dodavatele, případně ponížení přiznané dotace v rámci úspory dosažené ve výběrovém transparentním řízení. K úsporám došlo rovněž při povinnosti hlášení poskytovatele dotace do registru „de minimis“, kdy došlo ke zjištění vyčerpání částky 200 tis. EUR nad povolený limit veřejné podpory. V roce 2020 bylo poskytnuto 289.167,71 tis. Kč na celkem 217 akcí, z toho byla spolufinancována instalace 418 výtahů a bezbariérová úprava 219 vchodů do domu. Celkem k 4 997 bytům byl nově zřízen zcela bezbariérový přístup.

2. **Podpora bydlení (Solnice – Kvasiny) (117D16)**

Od roku 2018 vyhlašuje MMR výzvy na program č. 117160 (Podpora bydlení v oblastech se SPZ) v souladu s jednotlivými závěry vládních usnesení. V prvním roce v podprogramu „Výstavba bytů v oblastech se SPZ“ bylo schváleno financování tří akcí, avšak s čerpáním finančních prostředků se započalo až v roce 2019. Dočerpání finančních prostředků proběhlo v roce 2020. V podprogramu „Výstavba technické infrastruktury v oblastech se SPZ“ byla v roce 2018 vyčerpaná celá přiznaná výše dotace. Schválený rozpočet na rok 2019 byl ve výši 175.000,00 tis. Kč, stejně jako v předchozím roce malý zájem žadatelů o dotaci. Pouze v podprogramu „Výstavba technické infrastruktury v oblastech se SPZ“ se začalo čerpat v roce 2019 a dotace budou vyčerpány v roce 2021. Žadatelé z podprogramu „Výstavba bytů v oblastech se SPZ“ měli stanovený termín pro předložení doplňujících náležitostí do března 2020. Z tohoto důvodu byla v roce 2020 vyčerpána téměř celá částka schváleného rozpočtu. Čerpání výdajů je ovlivněno nastavením podmínek programu, kdy žadatel má možnost předložit doplňující náležitosti do osmi měsíců od vydání Registrace akce. Přestože v rámci příprav tohoto dotačního titulu byl zájem dotčených obcí enormní, ukazuje se, že řada z nich nebyla absolutně připravena a nebyla schopna podat žádost o dotaci, a to s ohledem na neschválení změn v územním

plánu. Z tohoto důvodu řada obcí od investičního záměru ustoupila. Příkladem tohoto zjištění je obec Kvasiny.

3. **Podpory rozvoje bydlení (117D51)**

Všechny dotační tituly, tj. Regenerace panelových sídlišť /D512/, Technická infrastruktura /D513/, Podporované byty /D514/ a Olověné rozvody /D515/, reflektují popis v podpoře bydlení. Tyto dotační tituly byly prostřednictvím podpory rozvoje bydlení podporovány za jiných podmínek v letech 2008 až 2015. Navazujícím programem byl program 117D060 Podpora bydlení.

4. **Neprogramové výdaje**

- **Výstavba sociálního a dostupného bydlení**

Dne 30. 4. 2019 nabylo účinnosti nařízení vlády č. 112/2019 Sb., o podmínkách použití finančních prostředků SFPI na pořízení sociálních a dostupných bytů a sociálních, smíšených a dostupných domů. Toto nařízení vlády je alternativa za nerealizovaný zákon o sociálním bydlení a jeho cílem bylo zajistit podporu investičních akcí především v oblasti výstavby sociálních nájemních bytů určených pro domácnosti, u kterých došlo k tržnímu selhání v oblasti bydlení, a které jsou kriticky ohroženy bezdomovectvím. Novela nařízení vlády byla schválena dne 17. 2. 2020 a upravuje podmínky pro získání podpory tak, aby obce mohly s podporou státu zajistit uspokojení potřeby pro širší okruh potencionálních uživatelů sociálních bytů. Lze předpokládat navýšení absorpční kapacity až na 2 mld. ročně.

Závěrečné shrnutí oblasti podpory bydlení

V rámci shrnutí všech programů lze konstatovat, že v oblasti podpory bydlení převyšuje poptávka nad nabídkou, ale zároveň je nutno zmínit, že předložené žádosti vykazují určitou chybovost, jejímž důsledkem je vyřazení žádostí z hodnocení.

Projekty nejsou mnohdy zpracovány v souladu s vyhláškou č. 398/2009 Sb., o obecných technických požadavcích zabezpečujících bezbariérové užívání staveb (chybovost v projektech v jednotlivých letech 50 - 60 %).

Hlavním důvodem, proč dochází k menšímu počtu nově vybudovaných bytů, je i nárůst cen ve všech oblastech (materiál, mzdové náklady, atd.), dále nedostatek firem, které by byly schopny dílo v řádném termínu zrealizovat (možnost financování maximálně na 2 roky). Řada stavebních firem není s ohledem na velký objem zakázek schopna dodržet dodací lhůty (personální podstav). Zpomalení výstavby, nedostatek pracovních sil a materiálu v roce 2020 bylo ovlivněno také pandemií COVID-19.

Žadatelé o dotaci v rámci podprogramů „Pečovatelství byty“ a „Komunitní dům seniorů“ odstupují od přidělení dotace v momentě, kdy si uvědomí, že nejsou schopni dodržet podmínky pro poskytnutí dotace, které jsou závazné. V případě jejich nesplnění může být příjemce dotace vyzván k vrácení dotace nebo její části. Řada žadatelů předkládá žádost o dotaci s vidinou zisku, který však nesmí vzniknout. Cílem dotace v této oblasti je reflektovat a ochraňovat potřeby osob, které mají nízké příjmy nebo jsou v nepříznivé sociální situaci. Podmínky musí být dodrženy i po dobu 20 let od kolaudace.

Dalším zásadním faktorem snižujícím počet vybraných projektů k podpoře je chybovost v postupech zadávacích řízení.

4 PŘÍJMY

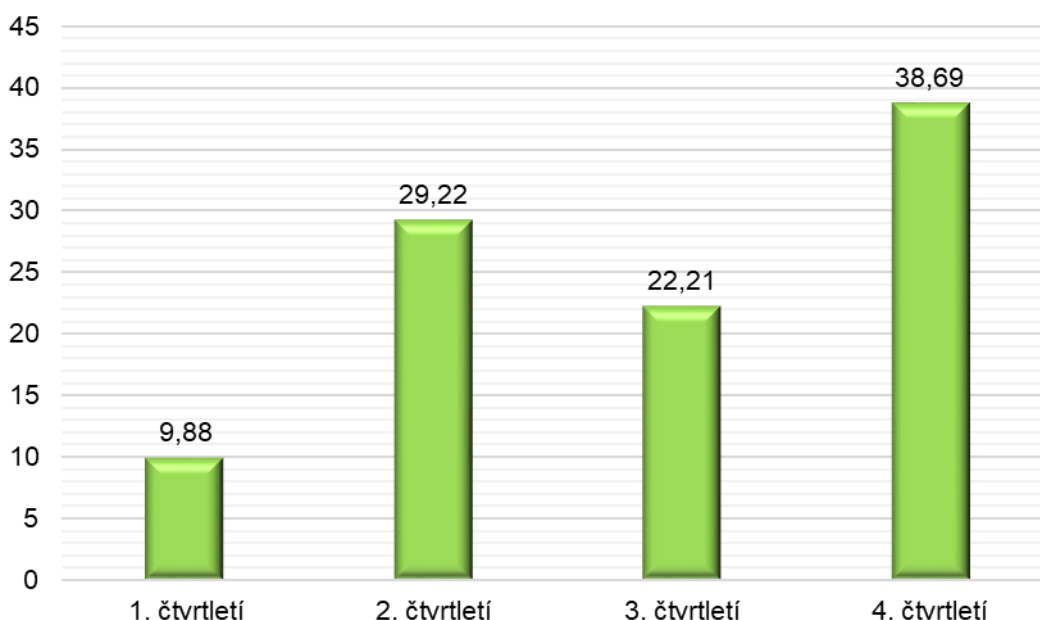
4.1 PLNĚNÍ PŘÍJMŮ KAPITOLY V PRŮBĚHU ROKU 2020

TAB 8 – Přehled čtvrtletního plnění příjmů kapitoly MMR v průběhu roku 2020

(v tis. Kč)

Ukazatel	1. čtvrtletí		2. čtvrtletí		3. čtvrtletí		4. čtvrtletí		Rok 2020 celkem	
	částka	podíl v %	částka	podíl v %	částka	podíl v %	částka	podíl v %	částka	podíl v %
1	2	3	4	5	6	7	8	9	10	11
Příjmy za období	2 310 440,50	9,88	6 835 074,13	29,22	5 195 976,27	22,21	9 048 707,61	38,69	23 390 198,52	100,00

GRAF 3 – Čtvrtletní plnění příjmů kapitoly MMR v průběhu roku 2020 (v %)



V průběhu roku 2020 bylo zaznamenáno nejvyšší plnění podílu příjmů zejména ve 4. čtvrtletí 38,69 % a v 2. čtvrtletí 29,22 %. Tento stav ovlivnily především příjmy z Národního fondu, probíhalo vyřizování žádostí o refundaci prostředků z předchozích let, k čemuž došlo zejména v průběhu 2. až do 4. čtvrtletí hodnoceného roku.

4.2 CELKOVÉ HODNOCENÍ PŘÍJMŮ

Hodnota souhrnného závazného ukazatele Příjmy celkem, jako schváleného rozpočtu příjmů kapitoly, byla v průběhu roku 2020 navýšena. Celkový přehled plnění příjmů kapitoly MMR v roce 2020 zachycuje následující tabulka v členění jednotlivých rozpočtových tříd dle rozpočtové skladby.

TAB 9 – Celkový přehled plnění příjmů kapitoly MMR v roce 2020

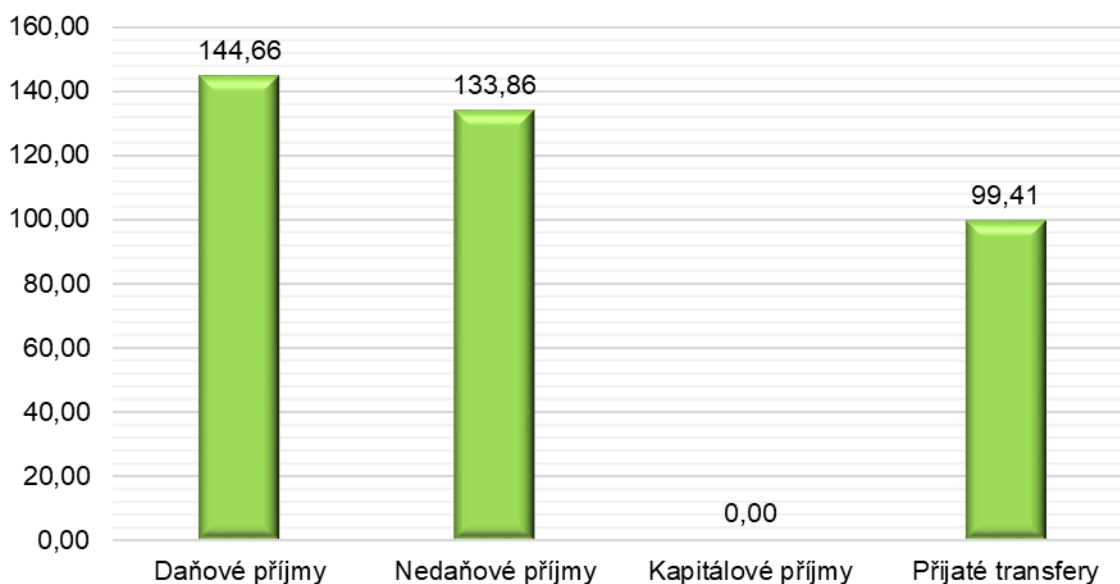
(v tis. Kč)

Třída RS a název	Skutečnost 2019	Rozpočet 2020		Skutečnost 2020	% plnění	% index 20/19
		schválený	po změnách			
1	2	3	4	5	6	7
1 - Daňové příjmy	1 889,92	1 500,00	1 500,00	2 169,91	144,66	114,81
2 - Nedaňové příjmy	67 194,02	60 000,00	60 000,00	80 313,17	133,86	119,52
3 - Kapitálové příjmy	0,00	0,00	0,00	0,00	-	-
4 - Přijaté transfery	22 655 523,26	21 497 640,10	23 446 591,10	23 307 715,44	99,41	102,88
Celkem příjmy	22 724 607,21	21 559 140,10	23 508 091,10	23 390 198,52	99,50	102,93

Schválený rozpočet celkových příjmů kapitoly MMR v roce 2020 byl ve výši 21.559.140,10 tis. Kč. V průběhu roku došlo změnami k jeho navýšení na 23.508.091,10 tis. Kč. Celkové skutečné příjmy kapitoly MMR k 31. 12. 2020 činily 23.390.198,52 tis. Kč, což představovalo 99,50 % plnění rozpočtu po změnách.

Meziroční index 2020/2019 celkových skutečných příjmů činil 102,93 %.

GRAF 4 – Plnění příjmů kapitoly MMR 2020 k rozpočtu po změnách (v %)



Z hlediska celkového objemu plnění příjmů kapitoly MMR k rozpočtu po změnách v roce 2020 vykazovaly nejvyšší plnění daňové příjmy (144,66 %), dále pak nedaňové příjmy (133,86 %) a v neposlední řadě přijaté transfery (99,41 %). Kapitola MMR v roce 2020 neobdržela žádné kapitálové příjmy.

Přehled plnění dle jednotlivých příjmů kapitoly MMR je uveden v následující tabulce, která zachycuje hodnoty v druhovém členění dle příslušných rozpočtových tříd a rozpočtových položek.

TAB 10 – Detailní přehled plnění jednotlivých příjmů kapitoly MMR v roce 2020

(v tis. Kč)

Dle RS	Název	Skutečnost 2019	Rozpočet 2020		Skutečnost 2020	% plnění	% index 20/19
			schválený	po změnách			
1	2	3	4	5	6	7	8
1361	Správní poplatky	1 889,92	1 500,00	1 500,00	2 169,91	144,66	114,81
1	Daňové příjmy celkem	1 889,92	1 500,00	1 500,00	2 169,91	144,66	114,81
2111	Příjmy z poskytování služeb a výrobků	647,54	0,00	0,00	86,73	-	13,39
2131	Příjmy z pronájmu pozemků	142,04	0,00	0,00	83,00	-	58,44
2132	Příjmy z pronájmu ostatních nemovitostí a jejich částí	64 059,87	60 000,00	60 000,00	70 505,47	117,51	110,06
2139	Ostatní příjmy z pronájmu majetku	56,08	0,00	0,00	0,00	-	0,00
2212	Sankční platby přijaté od jiných subjektů	245,00	0,00	0,00	104,00	-	42,45
2324	Přijaté nekapitálové příspěvky a náhrady	2 003,14	0,00	0,00	9 472,73	-	472,89
2329	Ostatní nedaňové příjmy j.n.	40,35	0,00	0,00	61,24	-	151,76
2	Nedaňové příjmy celkem	67 194,02	60 000,00	60 000,00	80 313,17	133,86	119,52
3	Kapitálové příjmy celkem	0,00	0,00	0,00	0,00	-	-
4118	Neinvestiční příjmy z NF	3 351 463,59	2 000 498,35	2 000 498,35	3 756 668,94	187,79	112,09
4132	Převody z vlastních fondů	0,00	0,00	0,00	432,27	-	-
4135	Převody z rezervních fondů organizačních složek státu	0,00	0,00	0,00	786,80	-	-
4151	Neinvestiční přijaté transfery od cizích států	572,62	8 700,00	8 700,00	0,00	0,00	0,00
4152	Neinvestiční přijaté dotace od mezinárodních institucí a některých cizích orgánů a právnických osob	13 740,08	13 300,00	13 300,00	7 316,59	55,01	53,25
4218	Investiční příjmy z NF	19 289 746,98	19 475 141,75	21 424 092,75	19 542 510,84	91,22	101,31
4	Přijaté transfery celkem	22 655 523,26	21 497 640,10	23 446 591,10	23 307 715,44	99,41	102,88
Celkem příjmy		22 724 607,21	21 559 140,10	23 508 091,10	23 390 198,52	99,50	102,93

Celkové skutečné příjmy kapitoly MMR v roce 2020 činily 23.390.198,52 tis. Kč. Celková povinnost plnění příjmů byla plněna na 99,50 % rozpočtu po změnách.

Meziroční index 2020/2019 skutečných příjmů činil 102,93 %. V roce 2020 byly celkové skutečné příjmy v porovnání s rokem 2019 vyšší o 665.591,31 tis. Kč, což bylo ovlivněno především nárůstem daňových příjmů (správních poplatků) a nedaňovými příjmy (příjmy z pronájmu ostatních nemovitostí a jejich částí a přijatých nekapitálových příspěvků a náhrad).

Údaje z výše uvedené tabulky jsou blíže popsány v podkapitolách: 4.3 - Daňové příjmy; 4.4 - Nedaňové příjmy; 4.5 - Kapitálové příjmy a 4.6 - Přijaté transfery.

4.3 DAŇOVÉ PŘÍJMY

Skutečné daňové příjmy činily 2.169, 91 tis. Kč, což znamenalo překročení rozpočtu po změnách o 44,66 %. Daňové příjmy kapitoly MMR byly tvořeny příjmy ze správních poplatků. Objem daňových příjmů byl ovlivněn vyšším příjmem ze správních poplatků o 669,91 tis. Kč.

Meziroční index 2020/2019 skutečných daňových příjmů činil 114,81 %.

4.3.1 SPRÁVNÍ POPLATKY

Správní poplatky (*rozpočtového seskupení položek 13*) zahrnují poplatky stanovené zákonem o správních poplatcích za správní úkony a správní řízení, jejichž výsledkem byla v roce 2020 vydaná povolení a rozhodnutí.

Účet správní poplatky MMR č. 3711-629001/0710

- Účet byl zřízen v roce 2006 v souvislosti s výběrem správních poplatků v působnosti vybraných útvarů MMR.
- V průběhu roku 2020 soustřeďoval finanční prostředky:
 - z výběru správních poplatků za zápis, změnu zápisu a vydání výpisu ze seznamu kvalifikovaných dodavatelů od odboru národních a EU informačních systémů,
 - z výběru správních poplatků za vydání opisu, kopie, fotokopie nebo výpisu z úředních spisů od odboru územně a stavebně správního,
 - z výběru správních poplatků za autorizace osob v oblasti dalšího vzdělání od odboru personálního.
- Mimo plateb na bankovní účet probíhaly úhrady plateb pomocí poštovních poukázek, kolků a hotovostně na pokladnách MMR.
- Při hotovostních platbách byly veškeré finanční prostředky soustřeďovány do centrální pokladny MMR na Staroměstském náměstí (pokladna spadá do Odboru účetnictví a finančních služeb), ze které jsou tyto prostředky též odváděny na účet správních poplatků.
- Ke konci roku 2020 byly veškeré přijaté prostředky odvedeny na příjmový účet státního rozpočtu (MF) v souladu se zákonem č. 218/2000, o rozpočtových pravidlech a zákonem č. 634/2004 Sb., o správních poplatcích.
- Výdaji jsou v tomto případě vrácené přeplatky, které jsou z účtu správních poplatků MMR odváděny zpět na účet plátce správního poplatku na základě pokynů věcně příslušných správců předmětných poplatků.
- Vývoj stavu účtu
 - stav účtu k 1. 1. 2020 0,00 Kč
 - příjmy +2.197.210,00 Kč
 - výdaje (vrácené přeplatky) -27.300,00 Kč
 - zúčtováno ve prospěch státního rozpočtu na MF +2.169.910,00 Kč
 - zůstatek účtu k 31. 12. 2020 0,00 Kč

Předpisy pro výběr správních poplatků vystavené v roce 2020 věcně příslušnými odbory tvořily v souhrnné výši příjmy za 2.169,91 tis. Kč. V roce 2020 neeviduje MMR žádné nedoplatky z titulu správních poplatků.

4.4 NEDAŇOVÉ PŘÍJMY

Celkové skutečné nedaňové příjmy kapitoly MMR v roce 2020 vykazovaly plnění rozpočtu na 133,86 %. To znamená, že byly vyšší o 20.313,17 tis. Kč. Skutečnost celkových nedaňových příjmů oproti rozpočtu po změnách za rok 2020 byla ovlivněna zejména vyšším plněním příjmů z pronájmu ostatních nemovitostí a jejich částí a přijatých nekapitálových příspěvků a náhrad.

Meziroční index 2020/2019 skutečných nedaňových příjmů činil 119,52 %.

Součástí výše uvedených skutečných nedaňových příjmů byly i příjmy ÚÚR v následující příjmové struktuře:

- (RP 2111) - Příjmy z vlastní činnosti (prodej časopisu a publikací) ÚÚR ve výši 86,73 tis. Kč;
- (RP 2132) - Příjmy z pronájmu (byty a obchody) ÚÚR ve výši 2.336,51 tis. Kč (v těchto příjmech jsou zahrnuty příjmy z pronájmu 8 bytů a 4 nebytových prostor, přičemž výše nájmu byla v roce 2020 valorizována);
- (RP 2324) - Přijaté nekapitálové příspěvky a náhrady (nahodilé příjmy a vratky z předchozích období) ve výši 75,89 tis. Kč;
- (RP 2329) - Ostatní nedaňové příjmy ÚÚR ve výši 31,48 tis. Kč.

4.4.1 PŘÍJMY Z VLASTNÍ ČINNOSTI A ODVODY PŘEBYTKŮ ORGANIZACÍ S PŘÍMÝM VZTAHEM

Rozpočtové seskupení položek 21

- Příjmy z poskytování služeb a výrobků (*rozpočtová položka 2111*)
 - Rozpočet po změnách byl nulový, skutečná výše těchto příjmů k 31. 12. 2020 činila 86,73 tis. Kč.
 - Meziroční index 2020/2019 činil 13,39 %.
- Příjmy z pronájmu pozemků (*rozpočtová položka 2131*)
 - Rozpočet po změnách byl nulový, skutečná výše těchto příjmů k 31. 12. 2020 činila 83,00 tis. Kč.
 - Meziroční index 2020/2019 činil 58,44 %.
- Příjmy z pronájmu ostatních nemovitých věcí a jejich částí (*rozpočtová položka 2132*)
 - Rozpočet po změnách činil 60.000,00 tis. Kč, skutečná výše celkových příjmů z pronájmu ostatních nemovitých věcí a jejich částí k 31. 12. 2020 činila 70.505,47 tis. Kč, což představovalo 117,51 % plnění rozpočtu po změnách.
 - Meziroční index 2020/2019 činil 110,06 %.

4.4.2 PŘIJATÉ SANKČNÍ PLATBY A VRATKY TRANSFERŮ

Rozpočtové seskupení položek 22

- Sankční platby přijaté od jiných subjektů (*rozpočtová položka 2212*)
 - Rozpočet po změnách byl nulový, skutečná výše sankčních plateb přijatých od jiných subjektů k 31. 12. 2020 činila 104,00 tis. Kč.
 - Meziroční index 2020/2019 činil 42,45 %.

4.4.3 PŘÍJMY Z PRODEJE NEKAPITÁLOVÉHO MAJETKU A OSTATNÍ NEDAŇOVÉ PŘÍJMY

Rozpočtové seskupení položek 23

- Přijaté nekapitálové příspěvky a náhrady (*rozpočtová položka 2324*)
 - Rozpočet po změnách byl nulový, skutečná výše přijatých nekapitálových příspěvků a náhrad k 31. 12. 2020 činila 9.472,73 tis. Kč.
 - Meziroční index 2020/2019 činil 472,89 %.
- Ostatní nedaňové příjmy j. n. (*rozpočtová položka 2329*)
 - Rozpočet po změnách byl nulový, skutečná výše ostatních nedaňových příjmů j. n. k 31. 12. 2020 činila 61,24 tis. Kč.
 - Meziroční index 2020/2019 činil 151,76 %.

4.5 KAPITÁLOVÉ PŘÍJMY

K příjmům z prodeje dlouhodobého majetku, ostatním kapitálovým příjmům vč. prodeje dlouhodobého finančního majetku v průběhu roku 2020 nedošlo.

4.6 PŘIJATÉ TRANSFERY

TAB 11 – Celkové přijaté neinvestiční a investiční transfery v roce 2020

Dle RS	Název	Skutečnost 2019	Rozpočet 2020		Skutečnost 2020	% plnění	% index 20/19
			schválený	po změnách			
1	2	3	4	5	6	7	8
41	Celkem neinvestiční přijaté transfery	3 365 776,29	2 022 498,35	2 022 498,35	3 765 204,60	186,17	111,87
42	Celkem investiční přijaté transfery	19 289 746,98	19 475 141,75	21 424 092,75	19 542 510,84	91,22	101,31
4	Celkem přijaté transfery	22 655 523,26	21 497 640,10	23 446 591,10	23 307 715,44	99,41	102,88

Skutečné celkové přijaté transfery kapitoly MMR v roce 2020 vykazovaly plnění rozpočtu po změnách na 99,41 %. Přijaté transfery v roce 2020 obsahovaly významnou část přijatých investičních a neinvestičních transferů z Národního fondu na společné programy státního rozpočtu ČR a rozpočtu EU.

Skutečná výše přijatých neinvestičních a investičních transferů z programů EU v roce 2020 byla o 138.875,66 tis. Kč nižší, než byl rozpočet po změnách.

Z celkové výše těchto příjmů činily cca 84 % investiční příjmy. Skutečné neinvestiční přijaté příjmy ze spolufinancovaných programů EU byly vyšší k rozpočtu po změnách o 1.742.706,25 tis. Kč, skutečné investiční spolufinancované příjmy programů EU byly nižší o 1.881.581,91 tis. Kč.

Meziroční index 2020/2019 skutečně přijatých transferů činil 102,93 %.

4.6.1 PŘIJATÉ NEINVESTIČNÍ TRANSFERY

Rozpočet po změnách u celkového objemu neinvestičních transferů (*rozpočtového seskupení položek 41*) předpokládal hodnotu ve výši 2.022.498,35 tis. Kč. Oproti tomu skutečná výše těchto neinvestičních přijatých transferů k 31. 12. 2020 činila 3.765.204,60 tis. Kč.

Rozpočtové seskupení položek 41

- Neinvestiční příjmy z Národního fondu (*rozpočtová položka 4118*)
 - Rozpočet po změnách byl ve výši 2.000.498,35 tis. Kč, skutečná výše těchto příjmů k 31. 12. 2020 činila 3.756.668,94 tis. Kč, což představovalo 187,79 % plnění rozpočtu po změnách.
 - Meziroční index 2020/2019 činil 112,09 %.
- Převod z vlastních fondů (*rozpočtová položka 4132*)
 - Rozpočet po změnách byl nulový, skutečná výše převodů z vlastních fondů k 31. 12. 2020 činila 432,27 tis. Kč.
- Převody z rezervních fondů organizačních složek státu (*rozpočtová položka 4135*)
 - Rozpočet po změnách byl nulový, skutečná výše převodů z rezervních fondů organizačních složek státu k 31. 12. 2020 činila 786,80 tis. Kč.
- Neinvestiční přijaté transfery od cizích států (*rozpočtová položka 4151*)
 - Rozpočet po změnách byl ve výši 8.700,00 tis. Kč, skutečná výše těchto příjmů k 31. 12. 2020 byla nulová.
- Neinvestiční přijaté dotace od mezinárodních institucí a některých cizích orgánů a právnických osob (*rozpočtová položka 4152*)
 - Rozpočet po změnách byl ve výši 13.300,00 tis. Kč, skutečná výše těchto příjmů k 31. 12. 2020 činila 7.316,59 tis. Kč, což představovalo 55,01 % plnění rozpočtu po změnách.
 - Meziroční index 2020/2019 činil 53,25 %.

4.6.2 PŘIJATÉ INVESTIČNÍ TRANSFERY

Rozpočtové seskupení položek 42

- Investiční příjmy z Národního fondu (*rozpočtová položka 4218*)
 - Rozpočet po změnách byl ve výši 21.424.092,75 tis. Kč, skutečná výše příjmů těchto příjmů k 31. 12. 2020 činila 19.542.510,84 tis. Kč, což představovalo 91,22 % plnění rozpočtu po změnách.
 - Meziroční index 2020/2019 činil 101,31 %.

4.6.3 PŘEHLED PŘIJATÝCH NEINVESTIČNÍCH A INVESTIČNÍCH TRANSFERŮ ZE SPOLUFINANCOVANÝCH PROGRAMŮ EU

4.6.3.1 PŘIJATÉ NEINVESTIČNÍ TRANSFERY Z PROGRAMU IOP (036)

TAB 12 – Přijaté neinvestiční transfery z programu IOP (036)

(v tis. Kč)

Dle RS	Název	Skutečnost 2019	Rozpočet 2020		Skutečnost 2020	% plnění	% index 20/19
			schválený	po změnách			
1	2	3	4	5	6	7	8
41	IOP - neinvestiční	0,00	0,00	0,00	786,80	-	-

Skutečně přijaté neinvestiční transfery z programu IOP (036) k 31. 12. 2020 činily 786,80 tis. Kč.

4.6.3.2 PŘIJATÉ NEINVESTIČNÍ A INVESTIČNÍ TRANSFERY Z PROGRAMU ROP – NUTS II (038)

TAB 13 – Přijaté neinvestiční a investiční transfery z programu ROP – NUTS II (038)

(v tis. Kč)

Dle RS	Název	Skutečnost 2019	Rozpočet 2020		Skutečnost 2020	% plnění	% index 20/19
			schválený	po změnách			
1	2	3	4	5	6	7	8
41	ROP - NUTS II - neinv.	0,00	0,00	0,00	56 175,75	-	-
42	ROP - NUTS II - inv.	0,00	0,00	0,00	1 473,62	-	-
4	ROP - NUTS II celkem	0,00	0,00	0,00	57 649,37	-	-

Skutečně přijaté neinvestiční a investiční transfery z programu ROP – NUTS II (038) k 31. 12. 2020 činily 57.649,37 tis. Kč.

4.6.3.3 PŘIJATÉ NEINVESTIČNÍ A INVESTIČNÍ TRANSFERY Z FM EHP/NORSKO 3 (06004)

TAB 14 – Přijaté neinvestiční a investiční transfery z FM EHP/NORSKO 3 (06004)

(v tis. Kč)

Dle RS	Název	Skutečnost 2019	Rozpočet 2020		Skutečnost 2020	% plnění	% index 20/19
			schválený	po změnách			
1	2	3	4	5	6	7	8
41	FM EHP/Norsko 3 - neinvestiční	0,00	12 964,20	12 964,20	1 157,86	8,93	-
42	FM EHP/Norsko 3 - investiční	0,00	102,00	102,00	0,00	0,00	-
4	FM EHP/Norsko 3 celkem	0,00	13 066,20	13 066,20	1 157,86	8,86	-

Skutečně přijaté neinvestiční a investiční transfery z FM EHP/NORSKO 3 (06004) k 31. 12. 2020 činily 1.157,86 tis. Kč, což představovalo 8,86 % plnění rozpočtu po změnách.

4.6.3.4 PŘIJATÉ NEINVESTIČNÍ TRANSFERY Z PROGRAMU OP VVV (103)

TAB 15 – Přijaté neinvestiční transfery z programu OP VVV (103)

(v tis. Kč)

Dle RS	Název	Skutečnost 2019	Rozpočet 2020		Skutečnost 2020	% plnění	% index 20/19
			schválený	po změnách			
1	2	3	4	5	6	7	8
41	OP VVV - neinvest.	0,00	38 879,74	38 879,74	16 074,59	41,34	-

Skutečně přijaté neinvestiční transfery z OP VVV (103) k 31. 12. 2020 byly ve výši 16.074,59 tis. Kč, což představovalo 41,34 % plnění rozpočtu po změnách, který činil 38.879,74 tis. Kč.

4.6.3.5 PŘIJATÉ NEINVESTIČNÍ TRANSFERY Z PROGRAMU OP ZAMĚŠTNANOST 2014+ (104)

TAB 16 – Přijaté neinvestiční transfery z programu OP Zaměstnanost 2014+ (104)

(v tis. Kč)

Dle RS	Název	Skutečnost 2019	Rozpočet 2020		Skutečnost 2020	% plnění	% index 20/19
			schválený	po změnách			
1	2	3	4	5	6	7	8
41	OP Zaměstnanost 2014+ - neinvestiční	6 107,51	59 849,16	59 849,16	13 153,36	21,98	215,36

Skutečně přijaté neinvestiční transfery z programu Operační program Zaměstnanost 2014+ (dále jen „OP Zaměstnanost 2014+) k 31. 12. 2020 byly ve výši 13.153,36 tis. Kč, což představovalo 21,98 % plnění rozpočtu po změnách, který činil 59.849,16 tis. Kč.

Meziroční index 2020/2019 činil 251,36 %.

4.6.3.6 PŘIJATÉ NEINVESTIČNÍ A INVESTIČNÍ TRANSFERY Z PROGRAMU IROP (107)

TAB 17 – Přijaté neinvestiční a investiční transfery z programu IROP (107)

(v tis. Kč)

Dle RS	Název	Skutečnost 2019	Rozpočet 2020		Skutečnost 2020	% plnění	% index 20/19
			schválený	po změnách			
1	2	3	4	5	6	7	8
41	IROP - neinvestiční	2 438 589,17	352 906,25	352 906,25	2 401 239,22	680,42	98,47
42	IROP - investiční	18 703 501,05	18 647 093,75	20 596 044,75	19 170 982,26	93,08	102,50
4	IROP celkem	21 142 090,22	19 000 000,00	20 948 951,00	21 572 221,48	102,98	102,03

Skutečné přijaté neinvestiční a investiční transfery z programu IROP činily 21.572.221,48 tis. Kč, což představovalo 102,98 % plnění rozpočtu po změnách, který činil 20.948.951,00 tis. Kč.

Meziroční index 2020/2019 činil 102,03 %.

Struktura příjmů odpovídá v plné výši rozpočtu roku 2020, jednak doplňuje nedočerpaní příjmů z let minulých. Příjmy odpovídají refundacím prostředků na základě souhrnných žádostí o platbu, které jsou odrazem stavu čerpání výdajů.

4.6.3.7 PŘIJATÉ NEINVESTIČNÍ A INVESTIČNÍ TRANSFERY Z PROGRAMU OP PRAHA – PÓL RŮSTU ČR 2014+ (108)

TAB 18 – Přijaté neinvestiční a investiční transfery z programu OP PRAHA – Pól růstu ČR 2014+ (108)

(v tis. Kč)

Dle RS	Název	Skutečnost 2019	Rozpočet 2020		Skutečnost 2020	% plnění	% index 20/19
			schválený	po změnách			
1	2	3	4	5	6	7	8
41	OP Praha - pól růstu ČR 2014+ - neinvestiční	347 346,52	710 899,00	710 899,00	676 928,10	95,22	194,89
42	OP Praha - pól růstu ČR 2014+ - investiční	412 474,85	827 946,00	827 946,00	275 745,97	33,30	66,85
4	OP Praha - pól růstu ČR 2014+ celkem	759 821,37	1 538 845,00	1 538 845,00	952 674,07	61,91	125,38

Skutečné přijaté neinvestiční a investiční transfery z programu Operační program Praha – pól růstu ČR 2014+ (dále jen „OP Praha – pól růstu ČR 2014+“) byly ve výši 952.674,07 tis. Kč, což představovalo 61,91 % plnění rozpočtu po změnách, který činil 1.538.845,00 tis. Kč.

Meziroční index 2020/2019 činil 125,38 %.

4.6.3.8 PŘIJATÉ NEINVESTIČNÍ A INVESTIČNÍ TRANSFERY Z PROGRAMU OPTP 2014+ (109)

TAB 19 – Přijaté neinvestiční a investiční transfery z programu OPTP 2014+ (109)

(v tis. Kč)

Dle RS	Název	Skutečnost 2019	Rozpočet 2020		Skutečnost 2020	% plnění	% index 20/19
			schválený	po změnách			
1	2	3	4	5	6	7	8
41	OPTP 2014+ - neinv.	532 456,41	800 000,00	800 000,00	578 050,30	72,26	108,56
42	OPTP 2014+ - inv.	78 752,57	0,00	0,00	94 308,99	-	119,75
4	OPTP 2014+ celkem	611 208,98	800 000,00	800 000,00	672 359,29	84,04	110,00

Přijaté neinvestiční a investiční transfery z programu Operační program Technická pomoc 2014+ (dále jen „OPTP“) činily 672.359,29 tis. Kč, což představovalo 84,04 % plnění rozpočtu po změnách, který byl ve výši 800.000,00 tis. Kč.

Meziroční index 2020/2019 činil 110,00 %.

Plnění rozpočtovaných příjmů transferů z programu OPTP 2014+ odpovídalo výši čerpání výdajů vč. NNV na tento program v roce 2020. Příjmy korespondovaly s refundacemi prostředků na základě souhrnných žádostí o platbu, které byly odrazem stavu čerpání daných výdajů.

4.6.3.9 PŘIJATÉ NEINVESTIČNÍ TRANSFERY Z PROGRAMU OP PŘESHraniČNÍ SPOLUPRÁCE CÍL 2 (110)

TAB 20 – Přijaté neinvestiční transfery z programu OP Přeshraniční spolupráce Cíl 2 (110)

Dle RS	Název	Skutečnost 2019	Rozpočet 2020		Skutečnost 2020	% plnění	% index 20/19
			schválený	po změnách			
1	2	3	4	5	6	7	8
41	OP Přeshraniční spolupráce Cíl 2 - neinvestiční	21 290,79	45 000,00	45 000,00	20 464,76	45,48	96,12

Skutečné přijaté neinvestiční transfery z programu Operační program Přeshraniční spolupráce Cíl 2 (dále jen „OP Přeshraniční spolupráce Cíl 2“) činily 20.464,76 tis. Kč, což představovalo 45,48 % plnění rozpočtu po změnách, který byl ve výši 45.000,00 tis. Kč.

Meziroční index 2020/2019 činil 96,12 %.

V přeshraničních programech INTERREG V-A byly příjmy kalkulovány z uhrazených žádostí o platbu v rámci projektů Technické asistence. Tyto prostředky byly hrazeny se zpožděním a měl na ně vliv koronavirové krize.

4.6.3.10 PŘIJATÉ NEINVESTIČNÍ TRANSFERY Z PROGRAMU TP DANUBE A CENTRAL EUROPE (111)

TAB 21 – Přijaté neinvestiční transfery z programu TP DANUBE a CENTRAL EUROPE (111)

Dle RS	Název	Skutečnost 2019	Rozpočet 2020		Skutečnost 2020	% plnění	% index 20/19
			schválený	po změnách			
1	2	3	4	5	6	7	8
41	TP DANUBE a CENTRAL EUROPE - neinvestiční	225,66	2 000,00	2 000,00	281,75	14,09	124,85

Skutečné přijaté neinvestiční transfery z programu Operační program Nadnárodní spolupráce TP DANUBE 2014+ a Operační program Central Europe 2014+ (dále jen „TP Danube a Central Europe“) činily 281,75 tis. Kč, což představovalo 14,09 % plnění rozpočtu po změnách, který byl ve výši 2.000,00 tis. Kč.

Meziroční index 2020/2019 činil 124,85 %.

V nadnárodních programech byly příjmy kalkulovány z uhrazených žádostí o platbu v rámci projektů Technické asistence. Tyto prostředky byly hrazeny se zpožděním mj. vlivem koronavirové krize.

4.6.3.11 PŘIJATÉ NEINVESTIČNÍ TRANSFERY – JINÉ EU 2014+ (120)

TAB 22 – Přijaté neinvestiční transfery – jiné EU 2014+ (120)

(v tis. Kč)

Dle RS	Název	Skutečnost 2019	Rozpočet 2020		Skutečnost 2020	% plnění	% index 20/19
			schválený	po změnách			
1	2	3	4	5	6	7	8
41	Výkon funkce Národního kontaktního místa OP URBACT III. - neinvestiční	179,57	0,00	0,00	459,83	-	256,08

Přijaté neinvestiční transfery z programu Operační program URBACT III. (dále jen „URBACT III.“) na výkon funkce Národního kontaktního místa činily 459,83 tis. Kč. Rozpočet schválený i po změnách byl nulový.

Meziroční index 2020/2019 činil 256,08 %.

5 VÝDAJE

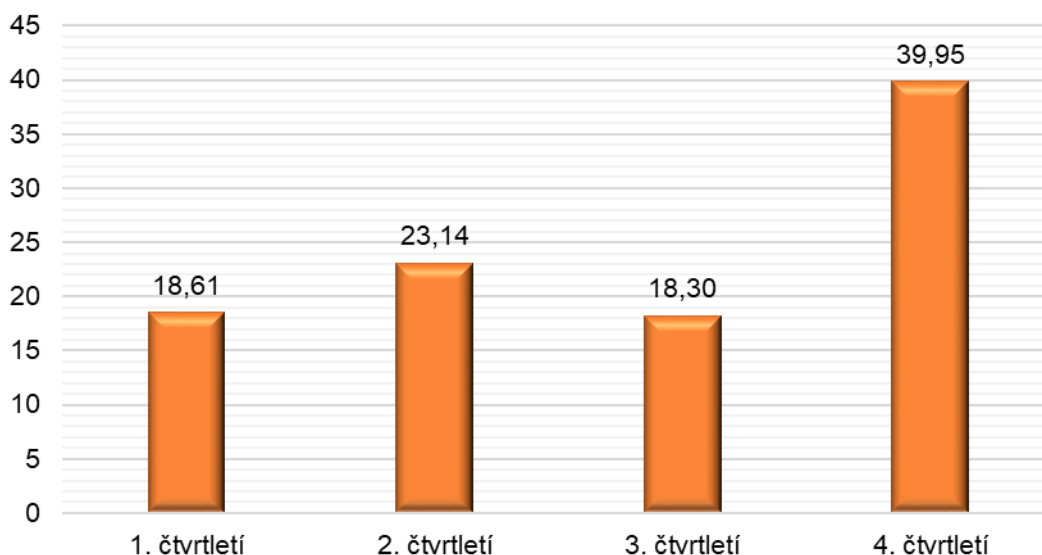
5.1 ROVNOMĚRNOST ČERPÁNÍ VÝDAJŮ KAPITOLY MMR V PRŮBĚHU ROKU 2020

TAB 23 – Rovnoměrnost čerpání výdajů kapitoly MMR v průběhu roku 2020

(v tis. Kč)

Ukazatel	1. čtvrtletí		2. čtvrtletí		3. čtvrtletí		4. čtvrtletí		Rok 2020 celkem	
	částka	podíl v %	částka	podíl v %	částka	podíl v %	částka	podíl v %	částka	podíl v %
1	2	3	4	5	6	7	8	9	10	11
Výdaje za období	5 870 770,82	18,61	7 298 450,78	23,14	5 771 112,91	18,30	12 600 879,56	39,95	31 541 214,06	100,00

GRAF 5 – Čtvrtletní čerpání výdajů kapitoly MMR v průběhu roku 2020 (v %)



Vývoj čerpání skutečných výdajů v průběhu roku 2020 probíhal nerovnoměrně. Nejnižšího podílu výdajů bylo dosaženo ve 3. čtvrtletí roku 2020 v celkové výši 18,30 %. Nejvyšší čerpání výdajů bylo zaznamenáno v posledním 4. čtvrtletí roku 2020 ve výši 39,95 %.

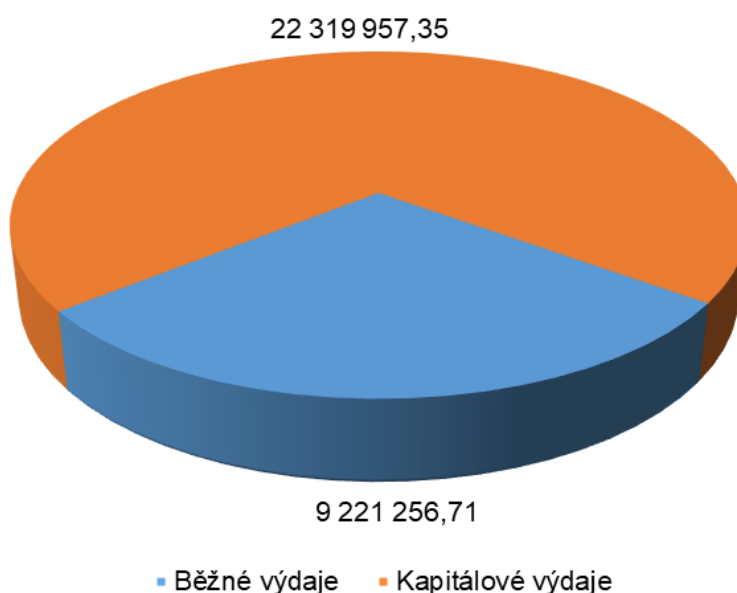
K objemově výraznému zvýšení běžných výdajů kapitoly MMR z hlediska sledování jejich rovnoměrnosti v průběhu roku 2020 nedošlo. Nárůst kapitálových výdajů ke konci roku 2020 byl ovlivněn průběhem úspěšně ukončených zadávacích řízení a jednotlivých veřejných zakázek u příjemců investičních dotací, které tak mohly být čerpány.

5.2 CELKOVÉ HODNOCENÍ VÝDAJŮ

TAB 24 - Plnění běžných a kapitálových výdajů kapitoly MMR v roce 2020

Název	Skutečnost 2019	Rozpočet 2020		Skutečnost 2020	% plnění	% index 20/19
		schválený	po změnách			
1	2	3	4	5	6	7
Běžné výdaje celkem	6 121 393,41	4 735 882,10	14 794 165,88	9 221 256,71	62,33	150,64
Kapitálové výdaje celkem	21 354 584,85	27 195 648,01	29 299 240,60	22 319 957,35	76,18	104,52
Celkem výdaje	27 475 978,25	31 931 530,11	44 093 406,48	31 541 214,06	71,53	114,80

GRAF 6 – Struktura běžných a kapitálových výdajů kapitoly MMR 2020 (v tis. Kč)



Hodnota závazného ukazatele **Výdaje (celkem)**, jako celkového schváleného rozpočtu výdajů kapitoly MMR, ve výši 31.931.530,11 tis. Kč v roce 2020 byla změnami zvýšena na 44.093.406,48 tis. Kč. Oproti předchozím letům nedošlo v hodnoceném roce 2020 k povolenému překročení rozpočtu po změnách, protože vykázaná skutečnost čerpání běžných a kapitálových výdajů kapitoly MMR k 31. 12. 2020 činila 31.541.214,06 tis. Kč, což představovalo 71,53 % plnění rozpočtu po změnách.

Meziroční index 2020/2019 skutečných výdajů činil 114,80 %.

Objem čerpaných výdajů kapitoly MMR v průběhu roku 2020 směřoval zejména v podobě investičních a neinvestičních transferů veřejnoprávním subjektům (obcím, krajům, spolkům, podnikatelským subjektům a neziskovým organizacím). Největší objem čerpaných výdajů kapitoly MMR v průběhu roku 2020 směřoval zejména veřejnoprávním subjektům v podobě investičních a neinvestičních transferů (obcím, krajům, spolkům, podnikatelským subjektům a neziskovým organizacím). Z celkového objemu běžných výdajů kapitoly MMR v roce 2020 ve výši 9.221.256,71 tis. Kč činila výše poskytnutých neinvestičních transferů 7.822.411,93 tis. Kč. Z celkového objemu kapitálových výdajů kapitoly MMR v roce 2020 ve výši 22.319.957,35 tis. Kč činila výše poskytnutých investičních transferů 22.202.524,10 tis. Kč.

Schválená rozpočtovaná hodnota závazného ukazatele běžných výdajů na platy a podobné a související výdaje kapitoly MMR byla rozpočtem po změnách v průběhu roku 2020 navýšena o 1.205,94 tis. Kč. Limit určený pro ostatní platby za provedenou práci nebyl v kapitole MMR v průběhu roku 2020 upravován. Detailněji viz článek 5. 7 - Rozbor zaměstnanosti a čerpání mzdových prostředků toho dokumentu.

V průběhu hodnoceného roku dále došlo ke zvýšení rozpočtu kapitálových výdajů o 2.103.592,59 tis. Kč a současně ke zvýšení rozpočtu běžných výdajů o 10.058.283,78 tis. Kč.

Meziročně došlo k navýšení celkových skutečných výdajů kapitoly MMR z roku 2019 na 2020 o 4.065.235,81 tis. Kč. Z toho meziroční index 2020/2019 skutečných běžných výdajů činil 150,64 % a kapitálových výdajů 104,52 %.

Z celkové disponibilní výše rozpočtu po změnách a NNV ve výši 56.297.404,48 tis. Kč bylo za rok 2020 čerpáno 31.541.214,06 tis. Kč a do roku 2021 se převedlo 24.756.190,42 tis. Kč ve formě NNV.

5.3 BĚŽNÉ VÝDAJE

5.3.1 CELKOVÝ PŘEHLED BĚŽNÝCH VÝDAJŮ

TAB 25 - Přehled čerpání běžných výdajů kapitoly MMR v roce 2020

(v tis. Kč)

Dle RS	Název	Skutečnost 2019	Rozpočet 2020		Skutečnost 2020	% plnění	% index 20/19
			schválený	po změnách			
1	2	3	4	5	6	7	8
50	Platy a podobné a související výdaje	634 705,04	692 507,67	693 713,51	680 568,95	98,11	107,23
51	Neinvestiční nákupy a související výdaje	737 793,22	1 220 006,44	1 052 789,49	699 597,22	66,45	94,82
52	Neinvestiční transfery soukromoprávním subjektům	1 176 404,20	1 137 450,55	8 997 379,26	4 160 113,05	46,24	353,63
53	Neinvestiční transfery veřejnoprávním subjektům a mezi peněžními fondy téhož subjektu a platby daní	3 229 771,12	1 645 584,94	3 985 081,45	3 642 914,68	91,41	112,79
54	Neinvestiční transfery obyvatelstvu	2 680,96	332,50	5 402,58	2 471,91	45,75	92,20
55	Neinvestiční transfery a související platby do zahraničí	10 791,78	6 000,00	19 797,60	16 912,29	85,43	156,71
57	Neinvestiční převody Národnímu fondu	317 806,18	0,00	0,00	0,00	-	0,00
58	Výdaje na náhrady za nezpůsobenou újmu	11 440,91	0,00	5 740,00	18 691,12	325,63	163,37
59	Ostatní neinvestiční výdaje	0,00	34 000,00	34 262,00	-12,50	-0,04	-
5	Běžné výdaje celkem	6 121 393,41	4 735 882,10	14 794 165,88	9 221 256,71	62,33	150,64

Schválený rozpočet celkových běžných výdajů kapitoly MMR na rok 2020 ve výši 4.735.882,10 tis. Kč byl v průběhu roku navýšen a upraven na 14.794.165,88 tis. Kč. Skutečné celkové běžné výdaje činily 9.221.256,71 tis. Kč, což představovalo 62,33 % rozpočtu po změnách.

Meziroční index 2020/2019 skutečných běžných výdajů činil 150,64 %.

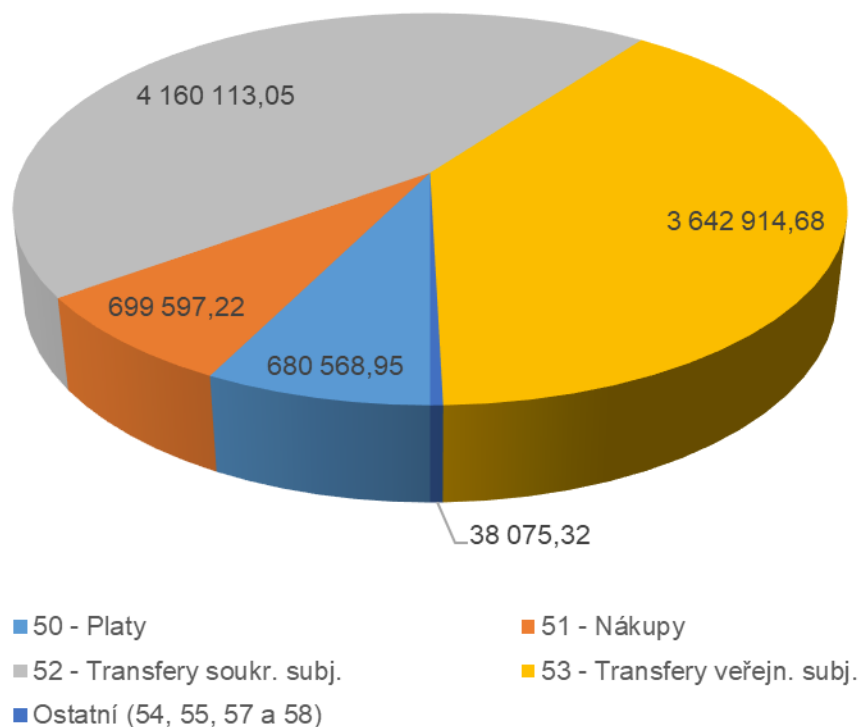
Z pohledu významnosti jsou uvedeny některé vybrané skutečně čerpané výdaje s nejvyšším podílem na celkových běžných výdajích v roce 2020:

1. neinvestiční transfery soukromoprávním subjektům (*rozpočtového seskupení 52*) ve výši 4.160.113,05 tis. Kč, což představovalo 46,24 % plnění rozpočtu po změnách, meziroční index 2020/2019 činil 353,63 %;
2. neinvestiční transfery veřejnoprávním subjektům a mezi peněžními fondy téhož subjektu a platby daní (*rozpočtového seskupení 53*) ve výši 3.642.914,68 tis. Kč, což představovalo 91,41 % plnění rozpočtu po změnách, meziroční index 2020/2019 činil 112,79 %;
3. neinvestiční nákupy a související výdaje (*rozpočtového seskupení 51*) ve výši 699.597,22 tis. Kč, což představovalo 66,45 % plnění rozpočtu po změnách, meziroční index 2020/2019 činil 94,82 %;
4. platy a podobné a související výdaje (*rozpočtového seskupení 50*) ve výši 680.568,95 tis. Kč s 98,11 % plněním rozpočtu po změnách, meziroční index 2020/2019 činil 107,23 %.

V porovnání výše celkových skutečných běžných výdajů v roce 2020 s rokem 2019 můžeme konstatovat, že došlo k celkovému nárůstu skutečně čerpaných běžných výdajů v roce 2020 o 3.099.863,30 tis. Kč.

Oproti tomu meziroční zvýšení čerpaných běžných výdajů v roce 2020 oproti roku 2019 bylo ovlivněno především nárůstem neinvestičních transferů soukromoprávním subjektům (*rozpočtového seskupení položek 52*) o 2.983.708,85 tis. Kč, neinvestičních transferů veřejnoprávním subjektům (*rozpočtového seskupení položek 53*) o 413.143,56 tis. Kč, výdaji za náhradu za nezpůsobenou újmu (*rozpočtového seskupení položek 58*) o 7.250,21 tis. Kč a neinvestiční transfery a související platby do zahraničí (*rozpočtového seskupení položek 55*) o 6.120,51 tis. Kč.

GRAF 7 - Struktura čerpání běžných výdajů kapitoly MMR v roce 2020 (v tis. Kč)



Z grafu je patrné, že největší podíl na běžných výdajích měly poskytnuté transfery soukromoprávním subjektům (*rozpočtového seskupení 52*), transfery veřejnoprávním subjektům (*rozpočtového seskupení 53*), poté, další část zaujímaly nákupy (*rozpočtového seskupení 51*) a v neposlední řadě platy a podobné a související výdaje (*rozpočtového seskupení 50*) a dále pak ostatní výdaje (*rozpočtového seskupení 54, 55, 57 a 58*).

5.3.2 PLATY A PODOBNÉ SOUVISEJÍCÍ VÝDAJE

TAB 26 - Platy a podobné a související výdaje (seskupení položek 50)

(v tis. Kč)

Dle RS	Název	Skutečnost 2019	Rozpočet 2020		Skutečnost 2020	% plnění	% index 20/19
			schválený	po změnách			
1	2	3	4	5	6	7	8
5011	Platy zaměstnanců v pracovním poměru	90 074,94	124 196,85	123 546,85	118 432,24	95,86	131,48
5013	Platy zaměstnanců na služebních místech	358 738,55	347 506,16	348 815,20	345 806,95	99,14	96,40
501	Platy	448 813,49	471 703,00	472 362,04	464 239,19	98,28	103,44
502	Ostatní platby za provedenou práci	25 955,44	46 557,93	46 557,93	45 558,21	97,85	175,52
5031	Povinné pojistné na sociální zabezpečení	117 007,35	127 852,66	128 016,10	125 001,57	97,65	106,83
5032	Povinné pojistné na veřejné zdravotní pojištění	42 434,28	46 394,08	46 453,39	45 491,71	97,93	107,21
503	Povinné pojistné placené zaměstnavatelem	159 441,63	174 246,74	174 469,49	170 493,28	97,72	106,93
504	Odměny za užití duševního vlastnictví	494,47	0,00	324,04	278,27	85,87	56,28
50	Platy a podobné a související výdaje - celkem	634 705,04	692 507,67	693 713,51	680 568,95	98,11	107,23

Skutečná výše čerpaných výdajů na platy a podobné související výdaje (rozpočtového seskupení 50) v roce 2020 byla ve výši 680.568,95 tis. Kč, což představovalo 98,11 % plnění rozpočtu po změnách.³⁰ V průběhu roku 2020 nebylo nutné celkový objem finančních prostředků na platy vč. souvisejících výdajů oproti předchozím obdobím posílit o NNV.

Meziroční index 2020/2019 skutečných platů a podobných a souvisejících výdajů činil 107,23 %.

Z pohledu významnosti jsou uvedeny některé vybrané skutečně čerpané výdaje na platy a podobné související výdaje k 31. 12. 2020 s nejvyšším podílem (rozpočtového podseskupení 501- 504):

1. platy (rozpočtového podseskupení 501) v celkové výši 464.239,19 tis. Kč (z toho platy státních zaměstnanců ve služebním poměru ve výši 345.806,95 tis. Kč a platy zaměstnanců v pracovním poměru ve výši 118.432,24 tis. Kč), což představovalo 98,28 % plnění rozpočtu po změnách, meziroční index 2020/2019 činil 103,44 %;
2. povinné pojistné placené zaměstnavatelem (rozpočtového podseskupení 503) ve výši 170.493,28 tis. Kč, což představovalo 97,72 % plnění rozpočtu po změnách, meziroční index 106,93 %;
3. ostatní platby za provedenou práci (rozpočtového podseskupení 502) ve výši 45.558,21 tis. Kč, což představovalo 97,85 % plnění rozpočtu po změnách, meziroční index 175,52 %;
4. odměny za užití duševního vlastnictví (rozpočtového podseskupení 504) ve výši 278,27 tis. Kč, což představovalo 85,87 % plnění rozpočtu po změnách, meziroční index 56,28 %.

Problematicke platů a podobných souvisejících výdajů je v tomto dokumentu věnována dále podkapitola 5.7 - Rozbor zaměstnanosti a čerpání mzdových prostředků a tabulky č. 3 a 9 závazné tabulkové části dle vyhlášky MF č. 419/2001 Sb.³¹

³⁰ Výše uvedené rozpočtové seskupení položek 50 neobsahuje výdaje na platy a podobné související výdaje příspěvkových organizací v působnosti MMR.

³¹ Vyhláška MF č. 419/2001 Sb., o rozsahu, struktuře a termínech údajů předkládaných pro vypracování návrhu

5.3.3 NEINVESTIČNÍ NÁKUPY A SOUVISEJÍCÍ VÝDAJE

TAB 27 – Neinvestiční nákupy a související výdaje (seskupení položek 51)

(v tis. Kč)

Dle RS	Název	Skutečnost 2019	Rozpočet 2020		Skutečnost 2020	% plnění	% index 20/19
			schválený	po změnách			
1	2	3	4	5	6	7	8
513	Nákupy materiálu	14 144,50	3 526,75	21 369,93	18 350,23	85,87	129,73
514	Úroky a ostatní finanční výdaje	309,43	0,90	251,03	110,78	44,13	35,80
515	Nákup vody, paliv a energie	16 470,30	2 364,29	14 979,00	16 166,25	107,93	98,15
5166	Konzultační, poradenské a právní služby	43 268,52	8 279,36	59 913,08	42 254,24	70,53	97,66
5168	Zpracování dat a služby související s informačními a komunikačními technologiemi	454 894,02	194 635,64	421 019,74	471 565,58	112,01	103,66
5169	Nákup ostatních služeb	140 064,75	997 342,82	455 471,97	104 815,58	23,01	74,83
516	Nákup služeb	660 892,35	1 207 539,36	973 391,36	639 372,28	65,69	96,74
5171	Opravy a udržování	10 940,56	450,00	6 520,00	9 337,92	143,22	85,35
5173	Cestovné	13 282,48	5 059,14	20 056,32	5 032,69	25,09	37,89
517	Ostatní nákupy	41 662,90	6 575,14	40 406,14	22 238,56	55,04	53,38
518	Výdaje na netransferové převody uvnitř organizace, na převzaté povinnosti a na jistoty	444,67	0,00	72,00	0,00	0,00	0,00
519	Výdaje související s neinvestičními nákupy, příspěvky, náhrady a věcné dary	3 869,08	0,00	2 320,02	3 359,12	144,79	86,82
51	Neinvestiční nákupy a související výdaje	737 793,22	1 220 006,44	1 052 789,49	699 597,22	66,45	94,82

Rozpočet po změnách u neinvestičních nákupů a souvisejících výdajů (rozpočtového seskupení 51) kapitoly MMR v roce 2020 činil 1.052.789,49 tis. Kč. Skutečná výše těchto výdajů byla ve výši 699.597,22 tis. Kč a v rámci kapitoly MMR tak vykazovala celkovou finanční úsporu 353.192,27 tis. Kč. Plnění rozpočtu po změnách tak bylo ve výši 66,45 %.

Meziroční index 2020/2019 skutečných neinvestičních nákupů a souvisejících výdajů činil 94,82 %.

Z pohledu významnosti jsou uvedeny některé vybrané skutečně čerpané výdaje na neinvestiční nákupy a související výdaje k 31. 12. 2020 s nejvyšším podílem na rozpočtovém seskupení položek (51), popř. v dalším rozpočtovém podseskupení nebo v členění na rozpočtovou položku takto:

1. nákup služeb (podseskupení 516) v celkové výši 639.372,28 tis. Kč (z toho zpracování dat a služby související s informačními a komunikačními technologiemi ve výši 471.565,58 tis. Kč, nákup ostatních služeb ve výši 104.815,58 tis. Kč a konzultační, poradenské a právní služby ve výši 42.254,24 tis. Kč), což celkově představovalo 65,69 % plnění rozpočtu po změnách, meziroční index 2020/2019 činil 96,74 %;
2. ostatní nákupy (podseskupení 517) ve výši 22.238,56 tis. Kč, což představovalo 55,04 % plnění rozpočtu po změnách, meziroční index 2020/2019 činil 53,38 %;
3. nákupy materiálu (podseskupení 513) ve výši 18.350,23 tis. Kč, což představovalo 85,87 % plnění rozpočtu po změnách, meziroční index 2020/2019 činil 129,73 %;

státního závěrečného účtu a o rozsahu a termínech sestavení návrhů závěrečných účtů kapitol státního rozpočtu, ve znění pozdějších změn a předpisů.

4. nákup vody, paliv a energie (*podseskupení 515*) ve výši 16.166,25 tis. Kč, což představovalo 107,93 % plnění rozpočtu po změnách, meziroční index 2020/2019 činil 98,15 %;
5. výdaje související s neinvestičními nákupy, příspěvky, náhrady a věcné dary (*podseskupení 519*) ve výši 3.359,12 tis. Kč, což představovalo 144,79 % plnění rozpočtu po změnách, meziroční index 2020/2019 činil 86,82 %;
6. úroky a ostatní finanční výdaje (*podseskupení 514*) ve výši 110,78 tis. Kč, což představovalo 44,13 % plnění rozpočtu po změnách, meziroční index 2020/2019 činil 35,80 %.

Nejvyšší úsporu v rámci rozpočtového seskupení položek (51) vykazovala např. následující rozpočtová podseskupení, popř. rozpočtové položky:

- nákup ostatních služeb 23,01 % plnění rozpočtu po změnách (*položka 5169*);
- cestovné 25,09 % plnění rozpočtu po změnách (*položka 5173*);
- úroky a ostatní finanční výdaje 44,13 % plnění rozpočtu po změnách (*podseskupení 514*);
- konzultační, poradenské a právní služby 70,53 % plnění rozpočtu po změnách (*položka 5166*);
- nákupy materiálu 85,87 % plnění rozpočtu po změnách (*podseskupení 513*).

U některých rozpočtových položek rozpočtového seskupení (51) byl dofinancována pouze malá část výdajů prostřednictvím NNV:

- výdaje související s neinvestičními nákupy, příspěvky, náhrady a věcné dary (*rozpočtová položka 519x*)
 - skutečné čerpání výdajů bylo o 1.039,10 tis. Kč vyšší oproti upravenému rozpočtu, tj. o 44,79 %, a to zejména z důvodu odvodu za neplnění povinnosti zaměstnávat zdravotně postižené osoby;
 - meziroční index 2020/2019 činil 86,82 %;
- opravy a udržování (*rozpočtová položka 5171*)
 - skutečné čerpání výdajů bylo o 2.817,92 tis. Kč vyšší oproti upravenému rozpočtu, tj. o 43,22 %;
 - meziroční index 2020/2019 činil 85,35 %;
- zpracování dat a služeb souvisejících s informačními a komunikačními technologiemi (*rozpočtová položka 5168*)
 - skutečné čerpání výdajů bylo o 50.545,84 tis. Kč vyšší oproti upravenému rozpočtu, tj. o 12,01 %, a to z důvodu potřeby zajištění financování provozu NEN a využívání služeb zpracování dat MS 2014+ (OPTP 2014+);
 - meziroční index 2020/2019 činil 103,66 %;
- nákup vody, paliv a energie (*rozpočtová položka 515x*)
 - skutečné čerpání výdajů bylo o 1.187,25 tis. Kč vyšší oproti upravenému rozpočtu, tj. o 7,93 %, a to z důvodu vyšších výdajů na elektrickou energii (*RP 5154*);
 - meziroční index 2020/2019 činil 98,15 %.

5.3.4 NEINVESTIČNÍ TRANSFERY SOUKROMOPRÁVNÍM SUBJEKTŮM

TAB 28 - Neinvestiční transfery soukromoprávním subjektům (seskupení položek 52)

(v tis. Kč)

Dle RS	Název	Skutečnost 2019	Rozpočet 2020		Skutečnost 2020	% plnění	% index 20/19
			schválený	po změnách			
1	2	3	4	5	6	7	8
521	Neinvestiční transfery podnikatelským subjektům	73 306,32	1 000 000,00	7 732 110,39	2 523 739,94	32,64	3 442,73
522	Neinvestiční transfery neziskovým a podobným organizacím	1 103 097,87	137 450,55	1 265 268,87	1 636 373,11	129,33	148,34
52	Neinvestiční transfery soukromoprávním subjektům	1 176 404,20	1 137 450,55	8 997 379,26	4 160 113,05	46,24	353,63

Skutečná výše poskytnutých neinvestičních transferů kapitoly MMR v roce 2020, která byla určena soukromoprávním subjektům (rozpočtového seskupení 52), činila 4.160.113,05 tis. Kč, což představovalo 46,24 % plnění rozpočtu po změnách. Meziroční index 2020/2019 skutečných neinvestičních transferů soukromoprávním subjektům činil 353,63 %.

Detailnější přehled a jejich hodnocení je uvedeno v kapitole 7 - Poskytnuté neinvestiční a investiční transfery tohoto dokumentu.

5.3.5 NEINVESTIČNÍ TRANSF. VEŘEJNOPR. SUBJEKTŮM A MEZI PENĚŽ. FONDY TÉHOŽ SUBJEKTU A PLATBY DANÍ

TAB 29 - Neinvestiční transfery veřejnoprávním subjektům a mezi peněžními fondy téhož subjektu a platby daní (seskupení položek 53)

(v tis. Kč)

Dle RS	Název	Skutečnost 2019	Rozpočet 2020		Skutečnost 2020	% plnění	% index 20/19
			schválený	po změnách			
1	2	3	4	5	6	7	8
5312	Neinvestiční transfery státním fondům	0,00	105 000,00	107 500,00	73 344,17	68,23	-
531	Neinvestiční transfery veřejným rozpočtům ústřední úrovně	0,00	105 000,00	107 800,00	73 344,17	68,04	-
5321	Neinvestiční transfery obcím	1 641 369,62	712 180,49	2 374 041,34	2 094 620,64	88,23	127,61
5323	Neinvestiční transfery krajům	517 550,17	56 245,87	281 356,35	252 552,22	89,76	48,80
5325	Neinvestiční transfery regionálním radám	102 312,45	0,00	204 908,76	183 367,20	89,49	179,22
532	Neinvestiční transfery veřejným rozpočtům územní úrovně	2 266 900,47	768 426,36	2 862 126,06	2 534 673,35	88,56	111,81
5331	Neinvestiční příspěvky zřízeným příspěvkovým organizacím	465 832,87	298 822,15	396 682,99	416 454,58	104,98	89,40
5336	Neinvestiční transfery zřízeným příspěvkovým organizacím	450 915,37	463 892,47	569 220,08	490 165,19	86,11	108,70
533	Neinvestiční transfery příspěvkovým a podobným organizacím	929 216,08	762 714,63	1 005 124,17	931 266,75	92,65	100,22
5342	Základní příděl FKSP a sociálnímu fondu obcí a krajů	9 009,74	9 434,06	9 447,24	9 332,14	98,78	103,58
536	Ostatní neinvestiční transfery jiným veřejným rozpočtům, platby daní a další povinné platby	24 644,83	9,90	583,98	94 298,27	16 147,65	382,63
53	Neinvestiční transfery veřejnoprávním subjektům a mezi peněžními fondy téhož subjektu a platby daní	3 229 771,12	1 645 584,94	3 985 081,45	3 642 914,68	91,41	112,79

Skutečná výše poskytnutých neinvestičních transferů veřejnoprávním subjektům (*rozpočtového seskupení 53*) činila 3.642.914,68 tis. Kč, což představovalo 91,41 % plnění rozpočtu po změnách. Základní příděl do Fondu kulturních a sociálních potřeb (dále jen „FKSP“) činil 9.332,14 tis. Kč.

Meziroční index 2020/2019 skutečných neinvestičních transferů veřejnoprávním subjektům činil 112,79 %.

Detailnější hodnocení je uvedeno v kapitole 7 - Poskytnuté neinvestiční a investiční transfery tohoto dokumentu.

5.3.6 NEINVESTIČNÍ TRANSFERY OBYVATELSTVU

TAB 30 - Neinvestiční transfery obyvatelstvu (seskupení položek 54)

Dle RS	Název	Skutečnost 2019	Rozpočet 2020		Skutečnost 2020	% plnění	% index 20/19
			schválený	po změnách			
1	2	3	4	5	6	7	8
5424	Náhrady mezd v době nemoci	2 680,96	332,50	5 402,58	2 471,91	45,75	92,20
54	Neinvestiční transfery obyvatelstvu	2 680,96	332,50	5 402,58	2 471,91	45,75	92,20

(v tis. Kč)

Skutečná výše poskytnutých neinvestičních transferů obyvatelstvu (*rozpočtového seskupení 54*) v roce 2020 činila 2.471,91 tis. Kč, což představovalo 45,75 % plnění rozpočtu po změnách.

Meziroční index 2020/2019 skutečných neinvestičních transferů obyvatelstvu činil 92,20 %.

5.3.7 NEINVESTIČNÍ TRANSFERY A SOUVISEJÍCÍ PLATBY DO ZAHRANIČÍ

TAB 31 - Neinvestiční transfery a související platby do zahraničí (seskupení položek 55)

Dle RS	Název	Skutečnost 2019	Rozpočet 2020		Skutečnost 2020	% plnění	% index 20/19
			schválený	po změnách			
1	2	3	4	5	6	7	8
5511	Neinvestiční transfery mezinárodním vládním organizacím	10 791,78	6 000,00	12 560,00	11 009,16	87,65	102,01
5532	Ostatní neinvestiční transfery do zahraničí	0,00	0,00	7 237,60	5 903,13	81,56	-
55	Neinvestiční transfery a související platby do zahraničí	10 791,78	6 000,00	19 797,60	16 912,29	85,43	156,71

(v tis. Kč)

Skutečná výše poskytnutých neinvestičních transferů a souvisejících plateb do zahraničí (*rozpočtového seskupení 55*) v roce 2020 činila 16.912,29 tis. Kč, tj. 85,43 % plnění rozpočtu po změnách.

Meziroční index 2020/2019 skutečných neinvestičních transferů a souvisejících plateb do zahraničí činil 156,71 %.

Detailnější hodnocení je uvedeno v kapitole 7 - Poskytnuté neinvestiční a investiční transfery tohoto dokumentu.

5.3.8 VÝDAJE NA NÁHRADY ZA NEZPŮSOBENOU ÚJMU

TAB 32 – Výdaje na náhrady za nezpůsobenou újmu (seskupení položek 58)

(v tis. Kč)

Dle RS	Název	Skutečnost 2019	Rozpočet 2020		Skutečnost 2020	% plnění	% index 20/19
			schválený	po změnách			
1	2	3	4	5	6	7	8
5811	Výdaje na náhrady za nezpůsobenou újmu	11 440,91	0,00	5 740,00	18 691,12	325,63	163,37
58	Výdaje na náhrady za nezpůsobenou újmu	11 440,91	0,00	5 740,00	18 691,12	325,63	163,37

Skutečná výše výdajů na náhrady za nezpůsobenou újmu (*rozpočtového seskupení 58*) v roce 2020 činila 18.691,12 tis. Kč, tj. 325,63 % plnění rozpočtu po změnách.

Meziroční index 2020/2019 skutečných výdajů na náhrady za nezpůsobenou újmu činil 163,37 %.

5.3.9 OSTATNÍ NEINVESTIČNÍ VÝDAJE

TAB 33 - Ostatní neinvestiční výdaje j. n. (seskupení položek 59)

(v tis. Kč)

Dle RS	Název	Skutečnost 2019	Rozpočet 2020		Skutečnost 2020	% plnění	% index 20/19
			schválený	po změnách			
1	2	3	4	5	6	7	8
5909	Ostatní neinvestiční výdaje jinde nezařazené	0,00	34 000,00	34 262,00	-12,50	-0,04	-
59	Ostatní neinvestiční výdaje	0,00	34 000,00	34 262,00	-12,50	-0,04	-

Skutečná výše výdajů ostatních neinvestičních výdajů j. n. (*rozpočtového seskupení 59*) v roce 2020 vykazovala zápornou hodnotu výdajů -12,50 tis. Kč, která byla způsobena přijatou vratkou dotace 117D722009M17 od účastníka Jihočeský venkov, z. s. (IČ 03674045), která měla být správně zaslána na účet cizích prostředků. Účastník zaslal platbu na chybný účet a její přeposlání ze strany MMR již nebylo v aktuálním rozpočtovém roce možné.

5.4 PŘEHLED DYNAMIKY SKUTEČNÝCH VÝDAJŮ KAPITOLY MMR (2016 – 2020)

TAB 34 - Přehled dynamiky skutečných výdajů kapitoly MMR v období let 2016 až 2020

(v tis. Kč)

Ukazatel	2016	2017	2018	2019	2020
1	2	3	4	5	6
Výdaje celkem	16 782 229	7 439 774	22 108 471	27 475 978	31 541 214
Index v % (změna)	58,65	44,33	297,17	124,28	114,80

Z přehledu dynamiky skutečných výdajů kapitoly MMR lze konstatovat, že v období let 2016 – 2020 docházelo k průběžným nerovnoměrným výkyvům. Meziroční kolísání celkových výdajů kapitoly MMR bylo ovlivněno zejména průběhem čerpání spolufinancovaných programů ze státního rozpočtu ČR a z rozpočtu EU v jednotlivých programových obdobích 2007 – 2013 a 2014 – 2020.

Fiskální rozpočtová politika státu ČR byla druhým faktorem, který měl vliv na postupný vývoj výdajů. Zejména v počátcích sledovaného vývoje docházelo k restriktivním opatřením, která bránila přirozenému vývoji jednotlivých rozpočtových výdajových položek, a to z důvodu tendence snižování celkového objemu celkového rozpočtu kapitoly MMR, vyjma posledních tří období.

K růstu dynamiky výdajů došlo zejména v roce 2018 a 2019. Pomalým náběhem výdajů spolufinancovaných programů programového období 2014 – 2020 byl ovlivněn i propad dynamiky skutečných výdajů kapitoly MMR v letech 2016 a 2017.

Nejvyššího indexu čerpání skutečných výdajů kapitoly MMR ve výši 297,17 % bylo dosaženo v roce 2018. V roce 2017 docházelo u spolufinancovaného programu IROP ke zpoždění z důvodu pomalého začátku realizace projektů a naopak v letech 2018 a 2019 došlo k výraznému nárůstu.

5.5 SLEDOVÁNÍ HOSPODÁRNOSTI, ÚČELNOSTI A EFEKTIVNOSTI

Povinností MMR, jako správce kapitoly, je soustavně sledovat a vyhodnocovat hospodárnost, efektivnost a účelnost vynakládání výdajů ve své kapitole ve smyslu rozpočtových pravidel. Pravidla pro hospodárné a účelné nakládání s majetkem státu k výkonu stanovených činností dle zákona o majetku ČR a jejím vystupování v právních vztazích je zakotveno v interních řídicích aktech MMR i organizací v jeho působnosti.

Kritéria hospodárnosti, účelnosti a efektivnosti ve smyslu zákona č. 320/2001 Sb., zákon o finanční kontrole ve veřejné správě a o změně některých zákonů (*dále jen „zákon o finanční kontrole“*), jsou stanovována věcnými útvary ústředního orgánu při přípravě veřejných zakázek, projektových záměrů a při realizaci přímých objednávek, přičemž dochází k následnému vyhodnocování. Údaje jsou evidovány v interním informačním systému, který je průběžně zdokonalován a obohacován o další moduly, jako je například katalog dodavatelů, sloužící pro hodnocení vybraného dodavatele. Způsobu nastavování a vyhodnocování kritérií 3E je věnována velká pozornost.

Účelné vynakládání finančních prostředků spočívá v realizaci úkolů vyplývajících ze základního poslání MMR v mezích kompetenčního zákona a priorit stanovených vládou ČR a dalších úkolů vztahujících se k zajišťovaným agendám.

Postupy zajišťující naplňování principu hospodárnosti jsou nastavovány v dokumentaci programů a v souvisejících interních řídicích aktech MMR. U akcí administrovaných prostřednictvím programového financování ve smyslu rozpočtových pravidel jsou posuzovány v rámci řídicí kontroly dle právní úpravy s cílem zajištění povinností vyplývajících ze zákona o finanční kontrole a související vyhlášky, rozpočtových pravidel, z vyhlášky č. 560/2006 Sb., o účasti státního rozpočtu na financování programů reprodukce majetku a z metodického pokynu MF č. R1 – 2010.

Jedná se tak o komplexně nastavené postupy zahrnující posuzování věcného, časového a finančního rámce financovaných akcí od fáze projektového záměru, přes posuzování kritérií 3E u záměrů veřejných zakázek, až po faktické provádění řídicí kontroly a to zejména fáze předběžné na všech typech výdajů. Lze konstatovat, že ministerstvo má k dispozici elektronickou verzi sledování výše popsaných kontrolních mechanismů, zejména u výdajů nad 50 tis. Kč.

Posuzování a vyhodnocování kritéria efektivnosti nemusí být vždy relevantní a mít dostatečnou vypovídací hodnotu, neboť musí být brány na zřetel změny prioritních oblastí ze strany vlády a územních celků zejména v návaznosti na strategické dokumenty. Dle povahy výdaje může docházet k výkyvům a v mezičase k potřebě realizovat výdaje mimořádné ve vztahu k zabezpečovaným agendám. Rozsah výdajů a výsledná efektivita jejich vynakládání je ovlivněna celou řadou faktorů, na což reaguje nastavený systém řízení rizik.

5.6 NÁKLADOVOST A EFEKTIVNOST HOSPODAŘENÍ KAPITOLY MMR

5.6.1 NÁKLADOVOST A EFEKTIVNOST HOSPODAŘENÍ KAPITOLY MMR (2016 – 2020)

5.6.1.1 VÝVOJ NÁKLADOVOSTI A EFEKTIVNOSTI HOSPODAŘENÍ KAPITOLY MMR (SOUHRN)

V následujících tabulkách je sledován vývoj nákladovosti a efektivnosti v období let 2016 až 2020 za celou kapitolu MMR a dále samostatně za ústřední orgán, ÚÚR a PRIVUM.

Hodnocení nákladovosti a efektivnosti je možné považovat v meziročním srovnání a poměrových propočtech pouze za orientační. Důvodem je, že v každém rozpočtovém roce jsou realizovány odlišné mimořádné výdaje a aktivity. Úroveň uvedených údajů každoročně ovlivňují i změny vyvolané strukturou rozpočtu kapitoly, vývojem cen a platů, počtem zaměstnanců a dalšími okolnostmi.

TAB 35 - Vývoj nákladovosti a efektivnosti kapitoly MMR v období let 2016 až 2020 (souhrn)

(v tis. Kč)

Základní údaje	2016	2017	2018	2019	2020
1	2	3	4	5	6
Příjmy (celkem)	14 682 794	5 991 799	24 105 684	22 724 607	23 390 199
Výdaje (celkem)	16 782 229	7 439 774	22 108 471	27 475 978	31 541 214
z toho: běžné výdaje	3 585 911	3 678 829	4 393 860	6 121 393	9 221 257
Skutečný průměrný přepočtený počet zaměstnanců za rok*	632,00	664,00	695,81	716,35	766,60

*Výše uvedené počty zaměstnanců neobsahují zaměstnance PO CzT a Centra.

(v Kč)

Efektivnost a nákladovost	2016	2017	2018	2019	2020
1	2	3	4	5	6
Efektivnost (v Kč)					
příjmy na 1 Kč výdajů	0,87	0,81	1,09	0,83	0,74
příjmy na 1 zaměstnance v Kč	23 232 270	9 023 794	34 644 061	31 722 771	30 511 608
Nákladovost (v Kč)					
výdaje na 100 Kč příjmů	114,30	124,17	91,71	120,91	134,85
výdaje na 1 zaměstnance v Kč	26 554 160	11 204 479	31 773 719	38 355 522	41 144 292
běžné výdaje na 1 zaměstnance v Kč	5 673 910	5 540 405	6 314 741	8 545 255	12 028 772

Údaje o vývoji efektivnosti činnosti kapitoly MMR v období let 2016 až 2020 byly měřeny pomocí podílových ukazatelů skutečných příjmů na 1 Kč výdajů a příjmů v přepočtu na 1 zaměstnance v Kč. Přehled nákladovosti hospodaření kapitoly MMR vč. organizačních složek v jeho působnosti v období let 2016 až 2020 byl měřen průměrnými výdaji na 1 zaměstnance a výdaji na 100 Kč realizovaných příjmů.

Na základě výše uvedených vybraných údajů Vývoj nákladovosti a efektivnosti kapitoly MMR v období let 2016 až 2020 (souhrn) lze konstatovat, že u efektivnosti příjmové oblasti v roce 2020 je vykazován meziroční pokles, a to z hlediska vykazovaných příjmů kapitolou MMR (bez řízených organizací) a o 1.211.163,00 Kč na 1 zaměstnance v Kč. Ostatní vykazované příjmy na 1 Kč výdajů z pohledu efektivnosti se pohybovaly v intervalu {0,74 – 0,87 Kč}, jediný výkyv překročení těchto hodnot ve výši 1,09 Kč byl zaznamenán v roce 2018, kdy MMR vykazovalo přebytkové saldo rozpočtu své kapitoly.

V souvislosti s uvedenými ukazateli v oblasti výdajů je nutné uvést, že meziroční srovnání a poměrové propočty je možné prakticky považovat pouze za orientační. Nejedná se o faktické provozní výdaje na jednoho zaměstnance, nýbrž zejména o realizované výdaje prostřednictvím poskytovaných neinvestičních nebo investičních transferů do území.

Obdobná situace, jako u příjmů, se projevila u nákladovosti výdajů na 100 Kč příjmů za sledovaná období. Negativní výše vykazovaných hodnot v intervalu {114,30 – 134,85 Kč} kopírovala schodková salda rozpočtu kapitoly MMR v období let 2016 - 2017 a 2019 - 2020. Naopak pozitivní nízká výše posuzované nákladovosti výdajů na 100 Kč dosažených příjmů byla vykázána v roce 2018, tj. v roce přebytkového salda rozpočtu kapitoly MMR.

Meziročně se zvýšily celkové výdaje kapitoly MMR v roce 2020 přepočtené na 1 zaměstnance v Kč o 2.788.770,00 Kč (tj. z částky 38.355.522,00 Kč roku 2019 na částku 41.144.292,00 Kč). Nejvyšší hodnota ve výši 41.144.292,00 Kč vykazované nákladovosti výdaje na 1 zaměstnance v Kč byla vykázána právě v hodnoceném roce 2020, tato skutečnost kopírovala období roku 2020 kapitoly MMR

a vykázaného nejvyššího schodku ve výši 8,15 mld. Kč (viz podkapitola 18.2 - Saldo kapitoly MMR za rok 2020) za sledovaná období.

5.6.1.2 VÝVOJ NÁKLADOVOSTI A EFEKTIVNOSTI HOSPODAŘENÍ ÚSTŘEDNÍHO ORGÁNU

TAB 36 - Vývoj nákladovosti a efektivnosti ústředního orgánu MMR v období let 2016 až 2020

(v tis. Kč)

Základní údaje	2016	2017	2018	2019	2020
1	2	3	4	5	6
Příjmy (celkem)	14 680 641	5 988 905	24 102 853	22 721 413	23 387 668
Výdaje (celkem)	16 761 567	7 419 383	22 088 488	27 454 766	31 521 002
z toho: běžné výdaje	3 565 249	3 658 437	4 374 503	6 100 900	9 201 939
Skutečný průměrný přepočtený počet zaměstnanců za rok	613,00	649,00	680,81	701,56	751,60

(v Kč)

Efektivnost a nákladovost	2016	2017	2018	2019	2020
1	2	3	4	5	6
Efektivnost (v Kč)					
příjmy na 1 Kč výdajů	0,88	0,81	1,09	0,83	0,74
příjmy na 1 zaměstnance v Kč	23 948 844	9 227 896	35 403 201	32 386 985	31 117 174
Nákladovost (v Kč)					
výdaje na 100 Kč příjmů	114,17	123,89	91,64	120,83	134,78
výdaje na 1 zaměstnance v Kč	27 343 503	11 432 022	32 444 424	39 133 882	41 938 534
běžné výdaje na 1 zaměstnance v Kč	5 816 067	5 637 038	6 425 439	8 696 191	12 243 134

Na základě výše uvedených vybraných údajů z tabulky Vývoj nákladovosti a efektivnosti ústředního orgánu MMR v období let 2016 až 2020 lze konstatovat, že z hlediska efektivnosti příjmů ústředního orgánu MMR v roce 2020 došlo k jejímu meziročnímu poklesu, a to z hlediska vykazovaných příjmů na 1 zaměstnance v Kč o 1.269.811,00 Kč. Ostatní vykazované příjmy na 1 Kč výdajů ústředního orgánu MMR z pohledu efektivnosti se pohybovaly v intervalu {0,81 – 0,88 Kč}, jediný výkyv překročení těchto hodnot ve výši 1,09 Kč byl zaznamenán v roce 2018, tj. v období, kdy MMR vykazovalo přebytkové saldo kapitoly.

Obdobná situace, jako u příjmů, se projevila u nákladovosti výdajů ústředního orgánu MMR na 100 Kč příjmů za sledovaná období. Negativní výše vykazovaných hodnot v intervalu {114,17 – 134,78 Kč} kopírovala schodková salda rozpočtu kapitoly MMR let 2016 - 2017 a 2019 - 2020. Naopak pozitivní nízká výše posuzované nákladovosti u výdajů ústředního orgánu MMR na 100 Kč dosažených příjmů byla v roce 2018.

5.6.1.3 VÝVOJ NÁKLADOVOSTI A EFEKTIVNOSTI HOSPODAŘENÍ ÚÚR

TAB 37 - Vývoj nákladovosti a efektivnosti organizační složky ÚÚR v období let 2016 až 2020

(v tis. Kč)

Základní údaje	2016	2017	2018	2019	2020
1	2	3	4	5	6
Příjmy (celkem)	1 941	2 692	2 579	3 138	2 531
Výdaje (celkem)	20 643	20 391	19 982	21 212	20 212
z toho: běžné výdaje	20 643	20 391	19 356	20 494	19 317
Skutečný průměrný přepočtený počet zaměstnanců za rok	19,00	15,00	15,00	14,79	15,00

(v Kč)

Efektivnost a nákladovost	2016	2017	2018	2019	2020
1	2	3	4	5	6
Efektivnost (v Kč)					
příjmy na 1 Kč výdajů	0,09	0,13	0,13	0,15	0,13
příjmy na 1 zaměstnance v Kč	102 146	179 450	171 931	212 150	168 707
Nákladovost (v Kč)					
výdaje na 100 Kč příjmů	1 063,62	757,55	774,81	676,03	798,70
výdaje na 1 zaměstnance v Kč	1 086 450	1 359 418	1 332 143	1 434 203	1 347 465
běžné výdaje na 1 zaměstnance v Kč	1 086 450	1 359 418	1 290 376	1 385 645	1 287 824

Na základě výše uvedených vybraných údajů z tabulky Vývoj nákladovosti a efektivnosti organizační složky ÚÚR v období let 2016 až 2020 lze konstatovat, že u z pohledu efektivnosti u příjmů organizační složky ÚÚR v roce 2020 došlo k jejich meziročnímu poklesu, a to z hlediska vykazovaných příjmů na 1 zaměstnance v Kč o 43.451,00 Kč. Ostatní vykazované příjmy na 1 Kč výdajů ÚÚR se pohybovaly v intervalu {0,09 – 0,15 Kč}, dlouhodobě stejná úroveň efektivnosti příjmů na 1 Kč výdajů ve výši 0,13 Kč byla zaznamenána v roce 2017, 2018 a 2020, jediný pozitivní výkyv překročení těchto hodnot ve výši 0,15 Kč byl zaznamenán v roce 2019.

Obdobná situace, jako u příjmů, se projevila u nákladovosti výdajů ÚÚR na 100 Kč příjmů za sledovaná období. Negativní výše vykazovaných hodnot v intervalu {757,55 - 1.063,62 Kč} kopírovala vyšší celkový objem výdajů ÚÚR ve sledovaných obdobích roku 2016 - 2018 a 2020. Naopak pozitivní nízká výše posuzované nákladovosti u výdajů ÚÚR na 100 Kč dosažených příjmů ve výši 676,03 Kč byla zaznamenána v roce 2019.

5.6.1.4 VÝVOJ NÁKLADOVOSTI A EFEKTIVNOSTI HOSPODAŘENÍ PRIVUM

TAB 38 - Vývoj nákladovosti a efektivnosti organizační složky PRIVUM v období let 2016 až 2020

(v tis. Kč)

Základní údaje	2016	2017	2018	2019	2020
1	2	3	4	5	6
Příjmy (celkem)	212	203	252	56	0
Výdaje (celkem)	20	0	1	0	0
z toho: běžné výdaje	20	0	1	0	0
Skutečný průměrný přepočtený počet zaměstnanců za rok	0,00	0,00	0,00	0,00	0,00

(v Kč)

Efektivnost a nákladovost	2016	2017	2018	2019	2020
1	2	3	4	5	6
Efektivnost (v Kč)					
příjmy na 1 Kč výdajů	10,82	-	308,77	-	-
příjmy na 1 zaměstnance v Kč	-	-	-	-	-
Nákladovost (v Kč)					
výdaje na 100 Kč příjmů	9,24	0,00	0,32	0,00	-
výdaje na 1 zaměstnance v Kč	-	-	-	-	-
běžné výdaje na 1 zaměstnance v Kč	-	-	-	-	-

Celkový objem příjmů a výdajů PRIVUM je z pohledu objemu kapitoly MMR k posuzování efektivnosti a nákladovosti zanedbatelný. Vykazované příjmy PRIVUM v roce 2020 dosáhly poprvé svého nulového minima ve sledovaném období.

Efektivnost příjmů na 1 Kč výdajů v roce 2018 dosáhla nejvyšší hodnoty 308,77 tis. Kč.

Z hlediska nákladovosti výdajů na 100 Kč příjmů je z celkového vývoje patrné postupné meziroční snižování. Důvodem je postupné ukončování činnosti této organizační složky státu PRIVUM.

5.7 ROZBOR ZAMĚSTNANOSTI A ČERPÁNÍ MZDOVÝCH PROSTŘEDKŮ K 31. 12. 2020

5.7.1 HODNOCENÍ PLATŮ, OON A PŘÍSLUŠENSTVÍ KAPITOLY MMR

Závazné ukazatele v oblasti výdajů na platy, OON a příslušenství nebyly v roce 2020 za ústřední orgán a ÚÚR celkově překročeny. K povolenému překročení rozpočtu došlo pouze u některých nástrojů a položek zapojením a čerpáním NNV dle § 23 odstavec 1 písm. b) zákona o rozpočtových pravidlech. Schválený rozpočet prostředků na platy a ostatní platby za provedenou práci ve výši 518.260,93 tis. Kč pro organizační složky byl v průběhu roku navýšen na financování stáží zaměstnanců na základě UV č. 563/2020 o 659,04 tis. Kč na 518.919,97 tis. Kč. Ve skutečnosti bylo čerpáno 509.797,40 tis. Kč, tj. 98,24 % rozpočtu po změnách. Nedočerpání rozpočtu představovalo částku 9.122,58 tis. Kč.

TAB 39 - Souhrnné výsledky hodnocení platů, ostatních plateb, povinného pojistného a převodu do FKSP

Dle RS	Název	Skutečnost 2019	Rozpočet 2020		Skutečnost 2020	% plnění	% index 20/19
			schválený	po změnách			
1	2	3	4	5	6	7	8
5011	Platy zaměstnanců v pracovním poměru vyjma zaměstnanců na služebních místech	90 074,94	124 196,85	123 546,85	118 432,24	95,86	131,48
5013	Platy zaměstnanců na služebních místech podle zákona o státní službě	358 738,55	347 506,16	348 815,20	345 806,95	99,14	96,40
501	Platy zaměstnanců celkem	448 813,49	471 703,00	472 362,04	464 239,19	98,28	103,44
502	Ostatní platby za provedenou práci	25 955,44	46 557,93	46 557,93	45 558,21	97,85	175,52
501+ 502	Platy a ostatní platby za provedenou práci	474 768,94	518 260,93	518 919,97	509 797,40	98,24	107,38
5031	Povinné pojistné placené zaměstnavatelem na sociální zabezpečení	117 007,35	127 852,66	128 016,10	125 001,57	97,65	106,83
5032	Povinné pojistné placené zaměstnavatelem na zdravotní pojištění	42 434,28	46 394,08	46 453,39	45 491,71	97,93	107,21
5342	Základní příděl fondu kulturních a sociálních potřeb	9 009,74	9 434,06	9 447,24	9 332,14	98,78	103,58

Při srovnání s rokem 2019 došlo k meziročnímu růstu výdajů na platy a OON celkem o 7,38 %.

U platů zaměstnanců v pracovním poměru (*rozpočtové položky 5011*) došlo k úspoře upraveného rozpočtu ve výši 5.114,61 tis. Kč a u platů zaměstnanců na služebních místech dle zákona o státní službě (*rozpočtové položky 5013*) došlo k úspoře ve výši 3.008,25 tis. Kč. Celkem tedy bylo u výdajů na platy nedočerpáno 8.122,85 tis. Kč. U ostatních plateb za provedenou práci (*rozpočtového podseskupení 502*) došlo k úspoře upraveného rozpočtu ve výši 999,72 tis. Kč. U rozpočtové položky 5031 - Povinné pojistné na sociální zabezpečení a příspěvek na sociální politiku zaměstnanosti bylo dosaženo úspory upraveného rozpočtu ve výši 3.014,53 tis. Kč, u rozpočtové položky 5032 - Povinné pojistné na veřejné zdravotní pojištění 961,69 tis. Kč a u rozpočtové položky 5342 - Základní příděl FKSP a sociálnímu fondu obcí a krajů ve výši 115,10 tis. Kč.

Překročení rozpočtu po změnách na platy zaměstnanců bylo zaznamenáno u ústředního orgánu MMR u zaměstnanců hrazených ze státního rozpočtu v pracovním poměru (*položka 5011*) o 12.581,11 tis. Kč a naopak u zaměstnanců na služebních místech podle zákona o státní službě (*5013*) došlo k úspoře

ve výši 31.353,21 tis. Kč. U ostatních osobních výdajů došlo k překročení rozpočtu po změnách o 8.069,03 tis. Kč.

V technické pomoci spolufinancovaných programů státního rozpočtu a rozpočtu EU/FM došlo u ústředního orgánu MMR k celkovému překročení rozpočtu po změnách na platy a OON o 1.975,51 tis. Kč. Mezi jednotlivými programy však byly výsledky značně odlišné:

- úspora FM EHP/Norsko 3 4.373,06 tis. Kč;
- úspora OP VVV 11.706,21 tis. Kč;
- úspora OPZ 2014+ 12.973,49 tis. Kč;
- překročení IROP 31.278,61 tis. Kč;
- překročení OPTP 2014+ 438,59 tis. Kč;
- úspora TP Přeshraniční spolupráce Cíl 2 688,93 tis. Kč.

U programu IROP k vysokému překročení došlo kvůli nízkému rozpočtu a vysokému stavu NNV, které byly čerpány.

5.7.2 VÝVOJ POČTU SLUŽEBNÍCH A PRACOVNÍCH MÍST KAPITOLY MMR

Ústřední orgán měl pro rok 2020 schváleno 821,50 míst. K 31. 12. 2020 byl skutečný průměrný přepočtený počet zaměstnanců za celý rok 751,60.

TAB 40 – Průměrné přepočtené počty zaměstnanců (úvazky) v základní organizační struktuře kapitoly MMR

Název	Skutečnost 2019	Rozpočet 2020		Skutečnost 2020	% plnění	% index 20/19
		schválený	po změnách			
1	2	3	4	5	6	7
Ministerstvo pro místní rozvoj - ústřední orgán	701,56	821,50	828,72	751,60	90,69	107,13
ÚÚR	14,79	10,00	15,00	15,00	100,00	101,42
Organizační složky státu celkem	716,35	831,50	843,72	766,60	90,86	107,01
Centrum	546,18	579,00	579,00	550,11	95,01	100,72
CzT	66,87	67,00	70,00	67,67	96,67	101,20
Příspěvkové organizace celkem	613,05	646,00	649,00	617,78	95,19	100,77
Kapitola celkem včetně příspěvkových organizací	1 329,40	1 477,50	1 492,72	1 384,38	92,74	104,14

Skutečný průměrný přepočtený počet zaměstnanců organizačních složek státu za rok 2020 byl 766,60, to je 90,86 % z celkového počtu 843,72 úvazků rozpočtu po změnách. Za rok 2020 zůstalo v průměru neobsazeno 77,12 úvazků.

Skutečný průměrný přepočtený počet zaměstnanců u příspěvkových organizací za rok 2020 byl 617,78, to je 95,19 % z celkového počtu 649 úvazků rozpočtu po změnách. Za rok 2020 zůstalo v průměru neobsazeno 31,22 úvazků. Z celkového počtu skutečného průměrného přepočteného počtu zaměstnanců 550,11 Centrum pro regionální rozvoj čerpalo mimorozpočtové prostředky na 3,80 průměrných přepočtených míst Enterprise Europe Network (dále jen „EEN“) ze zdroje 102 – OP PIK.

5.7.3 ZÁVAZNÝ LIMIT PLATOVÝCH PROSTŘEDKŮ A OSTATNÍCH OSOBNÍCH NÁKLADŮ

TAB 41 - Limity prostředků na platy

(v tis. Kč)

Název	Skutečnost 2019	Rozpočet 2020		Skutečnost 2020	% plnění	% index 20/19
		schválený	po změnách			
1	2	3	4	5	6	7
Ministerstvo pro místní rozvoj - ústřední orgán	441 893,53	466 426,60	464 447,43	456 860,80	98,37	103,39
ÚÚR	6 919,97	5 276,41	7 914,61	7 378,39	93,22	106,62
Organizační složky státu celkem	448 813,49	471 703,00	472 362,04	464 239,19	98,28	103,44
Centrum	294 667,02	322 245,14	322 245,14	304 417,08	94,47	103,31
CzT	37 732,75	42 812,88	42 812,88	38 397,39	89,69	101,76
Příspěvkové organizace celkem	332 399,76	365 058,01	365 058,01	342 814,47	93,91	103,13
Kapitola celkem včetně příspěvkových organizací	781 213,26	836 761,02	837 420,06	807 053,66	96,37	103,31

TAB 42 - Ostatní platby za provedenou práci, ostatní osobní náklady

(v tis. Kč)

Název	Skutečnost 2019	Rozpočet 2020		Skutečnost 2020	% plnění	% index 20/19
		schválený	po změnách			
1	2	3	4	5	6	7
Ministerstvo pro místní rozvoj - ústřední orgán	25 770,94	46 297,62	46 297,62	45 195,66	97,62	175,37
ÚÚR	184,50	260,32	260,32	362,55	139,27	196,50
Organizační složky státu celkem	25 955,44	46 557,93	46 557,93	45 558,21	97,85	175,52
Centrum	26 646,71	30 780,00	30 780,00	21 074,93	68,47	79,09
CzT	3 233,08	6 381,28	6 381,28	3 515,83	55,10	108,75
Příspěvkové organizace celkem	29 879,78	37 161,28	37 161,28	24 590,75	66,17	82,30
Kapitola celkem včetně příspěvkových organizací	55 835,23	83 719,21	83 719,21	70 148,96	83,79	125,64

Závazné limity mzdových a ostatních osobních nákladů stanovené pro příspěvkové organizace celkem ve výši 402.219,30 tis. Kč nebyl v průběhu roku 2020 změněn. Ve skutečnosti bylo u příspěvkových organizací celkem čerpáno 367.405,22 tis. Kč, tj. 91,34 % plnění rozpočtu po změnách.

5.7.4 PRŮMĚRNÝ MĚSÍČNÍ PLAT K 31. 12. 2020

TAB 43 - Průměrný měsíční plat

(v Kč)

Název	Skutečnost 2019	Rozpočet 2020		Skutečnost 2020	% plnění	% index 20/19
		schválený	po změnách			
1	2	3	4	5	6	7
Ministerstvo pro místní rozvoj - ústřední orgán	52 489	47 315	46 703	50 654	108,46	96,50
ÚÚR	38 990	43 970	43 970	40 991	93,22	105,13
Organizační složky státu celkem	52 211	47 274	46 655	50 465	108,17	96,66
Centrum	44 959	46 380	46 380	46 115	99,43	102,57
CzT	47 023	53 250	50 968	47 285	92,77	100,56
Příspěvkové organizace celkem	45 184	47 092	46 874	46 243	98,65	102,34
Kapitola celkem včetně příspěvkových organizací	48 970	47 195	46 750	48 581	103,92	99,20

Průměrný plat organizačních složek státu se v roce 2020 snížil oproti roku 2019 o 3,34 % na 50.465 Kč. Průměrný plat příspěvkových organizací vzrostl proti skutečnosti dosažené v roce 2019 o 2,34 % na 46.243 Kč.

V oblasti platů a zaměstnanců bylo v kapitole MMR realizováno celkem 5 A-hlaviček v regulaci zaměstnanosti (viz podkapitola 2.2.2 tohoto dokumentu) a 4 A-hlavičky rozpočtová opatření, kterými se měnily finanční prostředky na platy (č. 1000000018, 1000000710, 1000001054, 1000001076 – viz podkapitola 2.2.1 tohoto dokumentu).

5.8 ZAHRANIČNÍ PRACOVNÍ/SLUŽEBNÍ CESTY A JEJICH PŘÍNOS

5.8.1 VÝVOJ ZAHRANIČNÍCH CEST ÚSTŘEDNÍHO ORGÁNU (2010 – 2020)

Rok 2020 nebyl z důvodu celosvětové pandemie koronaviru pro cestování do zahraničí příznivý. Většina zahraničních pracovních/služebních cest (dále jen „zahraničních cest“ nebo „ZPC“) se uskutečnila v prvním čtvrtletí roku 2020. Od března byla zavedena přísná pravidla pro cestování vč. následného uzavírání hranic a omezených možností služebních cest do zahraničí. Během léta se situace výrazně uklidnila a mohly být zrealizovány některé ZPC v rámci přeshraniční spolupráce. Od září přišla druhá vlna nákazy COVID-19 a opětovné zavedení restrikcí spojených s cestováním. K zajištění komunikace se zahraničními partnery byla maximálně využívána elektronická forma komunikace a videokonference.

TAB 44 - Vývoj uskutečněných zahraničních cest ústředního orgánu MMR (2010 – 2020)
(v tis. Kč)

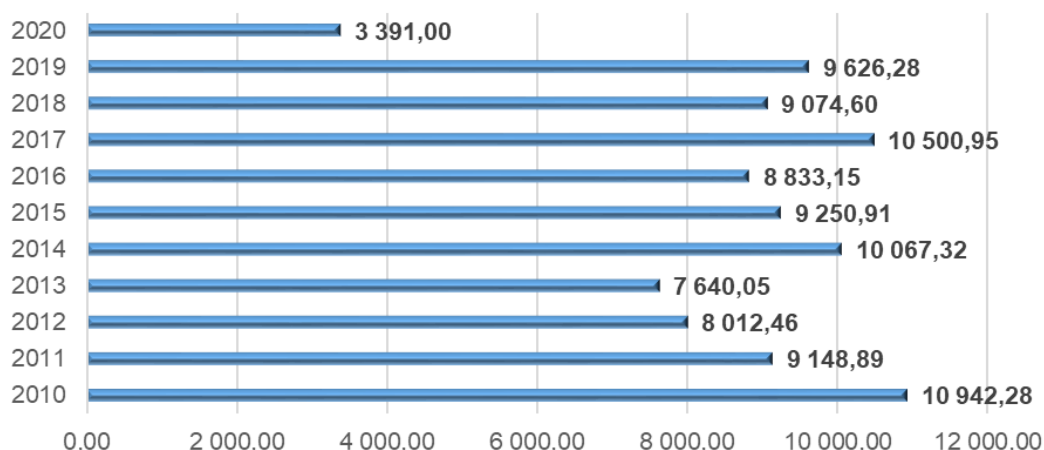
Rok	Počet vyslaných zaměstn.	Dny strávené v zahraničí	Celkové náklady	Cena na zaměstn.	Cena za den
1	2	3	4	5	6
2020	109	239	3 391,00	31,11	14,19
2019	609	1 601	9 626,28	15,81	6,01
2018	581	1 449	9 074,60	15,62	6,26
2017	541	1 458	10 500,95	19,41	7,20
2016	428	1 188	8 833,15	20,64	7,44
2015	517	1 275	9 250,91	17,89	7,26
2014	604	1 543	10 067,32	16,67	6,52
2013	576	1 463	7 640,05	13,26	5,22
2012	556	1 472	8 012,46	14,41	5,44
2011	687	1 705	9 148,89	13,32	5,37
2010	673	1 871	10 942,28	16,26	5,85

V roce 2020 bylo v rámci ústředního orgánu MMR realizováno 61 zahraničních cest. Zúčastnilo se jich celkem 109 zaměstnanců, kteří strávili v zahraničí 239 dnů.

Tabulka Vývoj uskutečněných zahraničních cest ústředního orgánu MMR (2010 – 2020) v přepočtu na osobu a den obsahuje i výdaje zaměstnance ve služebním poměru MMR, který vykonával službu na Stálém zastoupení v Bruselu, ve výši 2.166,49 tis. Kč v roce 2020. Zdrojem financování byly finanční prostředky z projektu OPTP.

Následující graf přehledně porovnává nejnižší a nevyšší výdaje na uskutečněné zahraniční cesty ústředního orgánu MMR v období let 2010 až 2020. Nejnižší náklady na uskutečněné zahraniční cesty byly v hodnoceném roce 2020 a činily 3.391,00 tis. Kč, naopak nejvyšší v roce 2010.

GRAF 8 – Vývoj nákladů na zahraniční cesty ústředního orgánu MMR (2010 – 2020) /v tis. Kč/



5.8.2 ZAHRANIČNÍ CESTY ÚSTŘEDNÍHO ORGÁNU A JEJICH PŘÍNOS V ROCE 2020

5.8.2.1 ZDROJ FINANCOVÁNÍ ZAHRANIČNÍCH CEST

Celkové finanční náklady na zahraniční cesty ústředního orgánu MMR rok 2020 činily 3.391,00 tis. Kč, z toho bylo hrazeno:

- ze státního rozpočtu
 - z rozpočtu MMR ... 948,27 tis. Kč
- z rozpočtu EU – projektů ESIF
 - z OPTP ... 2.314,28 tis. Kč
 - z TP IROP ... 111,67 tis. Kč
 - z operačních programů národní spolupráce (CENTRAL EUROPE, DANUBE) ... 16,77 tis. Kč

Za rok 2020 bylo evidováno 45 zahraničních cest hrazených ze státního rozpočtu a 16 z projektů v celkové výši 972,30 tis. Kč. Oproti roku 2019 se v roce 2020 výrazně snížil počet zahraničních cest hrazených z různých projektů, a tudíž i náklady na tyto cesty.

5.8.2.2 PŘÍNOS ZAHRANIČNÍCH CEST

Zaměstnanci MMR uskutečnili zahraniční pracovní cesty do 15 zemí světa. Nejvíce pracovních dnů bylo stráveno v Belgii (86), na Slovensku (35), v Polsku (30), v Rakousku (19) a Německu (15).

Vyslání zaměstnanců/pracovníků na zahraniční cesty souviselo vždy s jejich pracovní náplní a jejich účast přispívala ke zlepšení mezinárodní spolupráce, jak v rámci celé České republiky, tak i MMR. Nejvíce ZPC bylo spojeno s prací pro Evropskou komisi, dále také probíhala pravidelná pracovní jednání v Bruselu, jednání k přeshraniční spolupráci, jednání programů a monitorovacích výborů INTERREG, INTERACT, DANUBE, CENTRAL EUROPE, URBACT, EUROREGIO a ESPON, jednání přípravného výboru OSN, UN HABITAT, OECD, UNECE. Jednání URBAN AGENDA – Partnerství městská mobilita, DG REGIO problematika soudržnosti a rozvoj měst a semináře a konference EIPA, NETWORK, LEXXION, EUROPEAN ACADEMY, IQ NET, FI COMPASS.

Účast na většině těchto jednání, seminářů a konferencí byla postupem zvyšujících se bezpečnostních opatření zajištěna pomocí on-line přenosů a videokonferencí. Hlavním přínosem pro MMR je, že se jako národní koordinátor pro Evropskou komisi mohl účastnit klíčových jednání v oblasti publicity evropských fondů a tím ovlivnit probíraná témata ve prospěch ČR a také pokračovat v budování dlouhodobě dobrého vztahu mezi ČR a EK v této oblasti, díky aktivnímu přístupu k probíraným otázkám.

Jednotlivých ZPC se obvykle účastnili 1 až 2 zaměstnanci s průměrnou dobou pobytu 2,2 dne a s průměrnými náklady na osobu cca 9.007,00 Kč (včetně dopravy, ubytování, diet a konferenčních poplatků). Průměrná cena na 1 den v zahraničí byla cca 4.108,00 Kč.

Ministryně pro místní rozvoj Ing. Klára Dostálová neuskutečnila v roce 2020 žádnou zahraniční cestu.

5.8.3 ZAHRANIČNÍ CESTY ÚÚR A JEJICH PŘÍNOS

U organizační složky ÚÚR se v průběhu roku 2020 neuskutečňuje žádná zahraniční pracovní cesta. Důvodem byla hlavně opatření související s COVID-19.

5.9 KAPITÁLOVÉ VÝDAJE

5.9.1 CELKOVÝ PŘEHLED KAPITÁLOVÝCH VÝDAJŮ

TAB 45 – Kapitálové výdaje MMR v roce 2020 (celkem)

Dle RS	Název	Skutečnost 2019	Rozpočet 2020		Skutečnost 2020	% plnění	% index 20/19
			schválený	po změnách			
1	2	3	4	5	6	7	8
61	Investiční nákupy a související výdaje	124 316,87	120,00	69 308,10	117 433,25	169,44	94,46
63	Investiční transfery	21 230 267,98	2 611 486,50	23 249 761,51	22 202 524,10	95,50	104,58
69	Ostatní kapitálové výdaje	0,00	24 584 041,51	5 980 170,99	0,00	0,00	-
6	Kapitálové výdaje celkem	21 354 584,85	27 195 648,01	29 299 240,60	22 319 957,35	76,18	104,52

Schválený rozpočet celkových kapitálových výdajů kapitoly MMR za rok 2020 ve výši 27.195.648,01 tis. Kč byl v průběhu roku upraven rozpočtem po změnách na 29.299.240,60 tis. Kč. Skutečné kapitálové výdaje k 31. 12. 2020 činily 22.319.957,35 tis. Kč, tj. 76,18 %.

Meziroční index 2020/2019 skutečných kapitálových výdajů (celkem) činil 104,52 %.

5.9.2 INVESTIČNÍ NÁKUPY A SOUVISEJÍCÍ VÝDAJE

TAB 46 - Investiční nákupy a související výdaje (rozpočtové seskupení 61)

Dle RS	Název	Skutečnost 2019	Rozpočet 2020		Skutečnost 2020	% plnění	% index 20/19
			schválený	po změnách			
1	2	3	4	5	6	7	8
6111	Programové vybavení	66 254,73	0,00	58 238,91	84 135,15	144,47	126,99
611	Pořízení dlouhodobého nehmotného majetku	70 139,43	0,00	64 138,91	92 058,17	143,53	131,25
6125	Výpočetní technika	49 267,63	0,00	3 329,50	18 668,32	560,69	37,89
612	Pořízení dlouhodobého hmotného majetku	54 177,44	120,00	5 169,19	25 375,08	490,89	46,84
61	Investiční nákupy a související výdaje celkem	124 316,87	120,00	69 308,10	117 433,25	169,44	94,46

Schválený rozpočet investičních nákupů a souvisejících výdajů (rozpočtového seskupení 61) ve výši 120,00 tis. Kč byl v průběhu roku upraven rozpočtem po změnách na 69.308,10 tis. Kč, skutečné čerpání bylo ve výši 117.433,25 tis. Kč s 169,44 % plněním rozpočtu po změnách, rozdíl ve výši 48.125,15 tis. Kč byl dofinancován z NNV.

Meziroční index 2020/2019 skutečných investičních nákupů a souvisejících výdajů činil 94,46 %.

Z pohledu významnosti jsou uvedeny některé vybrané čerpané kapitálové výdaje na investiční nákupy a související výdaje k 31. 12. 2020 s nejvyšším podílem na rozpočtovém podseskupení (611 a 612):

1. pořízení dlouhodobého nehmotného majetku (především programového vybavení) v celkové výši 92.058,17 tis. Kč, tj. 143,53 % plnění rozpočtu po změnách;

2. pořízení dlouhodobého hmotného majetku (především výpočetní technika) ve výši 25.375,08 tis. Kč, tj. 490,89 % plnění rozpočtu po změnách.

Ve většině případů čerpání prostředků na investiční nákupy a souvisejících výdajů v jednotlivých rozpočtových položkách rozpočtového seskupení (61) bylo využito zapojení a následné čerpání NNV, a to v případech pořízení výpočetní techniky a nákupu programového vybavení. Jednalo se o investice v oblasti rozvoje monitorovacích systémů, úpravy NEN, zajištění přístupu ke standardům elektronických faktur, pro zpracování nástěnky veřejných zakázek a nákup softwarového vybavení.

Meziroční index 2020/2019 skutečných výdajů činil 94,46 %.

5.9.3 INVESTIČNÍ TRANSFERY

TAB 47 - Investiční transfery (rozpočtové seskupení 63)

(v tis. Kč)

Dle RS	Název	Skutečnost 2019	Rozpočet 2020		Skutečnost 2020	% plnění	% index 20/19
			schválený	po změnách			
1	2	3	4	5	6	7	8
6312	Investiční transfery nefinančním podnikatelským subjektům-FO	69 202,86	0,00	54 139,98	52 559,73	97,08	75,95
6313	Investiční transfery nefinančním podnikatelským subjektům-PO	3 279 798,31	0,00	2 064 275,54	2 078 785,68	100,70	63,38
6316	Investiční transfery obcím a kraj. nemocnicím - obch. spol.	42 028,39	0,00	661 452,74	673 689,07	101,85	1 602,94
631	Investiční transfery podnikatelským subjektům	3 463 534,61	0,00	2 795 766,56	2 820 732,78	100,89	81,44
6321	Investiční transfery obecně prospěšným společnostem	327 179,80	0,00	319 462,27	365 821,07	114,51	111,81
6322	Investiční transfery spolkům	289 207,59	0,00	254 246,70	316 743,22	124,58	109,52
6323	Investiční transfery církvím a náboženským společnostem	643 623,47	10 188,83	520 603,26	637 706,06	122,49	99,08
6324	Investiční transfery společenstvím vlastníků jednotek	586 115,37	0,00	648 360,17	660 636,31	101,89	112,71
632	Investiční transfery nezisk. a podobným organizacím	1 916 823,07	10 188,83	1 743 272,39	1 981 037,64	113,64	103,35
633	Investiční transfery veřejným rozpočtům ústřední úrovně	0,00	340 000,00	487 700,00	147 500,00	30,24	-
6341	Investiční transfery obcím	8 868 569,58	2 245 680,29	10 871 726,64	9 229 761,30	84,90	104,07
6342	Investiční transfery krajům	6 823 725,56	15 617,39	7 278 992,03	7 937 687,31	109,05	116,32
6345	Investiční transfery regionálním radám	74 636,82	0,00	100,00	8 747,44	8 747,44	11,72
634	Investiční transfery veřejným rozpočtům územní úrovně	15 799 477,67	2 261 297,68	18 205 585,12	17 239 068,18	94,69	109,11
6351	Investiční transfery zřízeným příspěvkovým organizacím	35 495,49	0,00	9 689,36	7 377,50	76,14	20,78
635	Investiční transfery příspěvkovým organizacím	48 975,85	0,00	14 935,08	11 542,27	77,28	23,57
637	Investiční transfery obyvatelstvu	1 456,78	0,00	2 502,35	2 643,22	105,63	181,44
63	Investiční transfery	21 230 267,98	2 611 486,50	23 249 761,51	22 202 524,10	95,50	104,58

Skutečná výše celkových poskytnutých investičních transferů (rozpočtového seskupení 63) k 31. 12. 2020 byla ve výši 22.202.524,10 tis. Kč a vykazovala plnění rozpočtu po změnách na 95,50 %, tj. nižší o 1.047.237,41 tis. Kč.

Z hlediska přehledu čerpaných výdajů na poskytování investičních transferů jsou uvedeny čerpané výdaje k 31. 12. 2020 dle rozpočtového podseskupení (63x):

1. investiční transfery podnikatelským subjektům (*rozpočtového podseskupení 631*) ve výši 2.820.732,78 tis. Kč, což představovalo 100,89 % plnění rozpočtu po změnách;
2. investiční transfery neziskovým a podobným organizacím (*rozpočtového podseskupení 632*) ve výši 1.981.037,64 tis. Kč (z toho: investiční transfery obecně prospěšným společnostem, investiční transfery spolkům, investiční transfery církvím a náboženským společnostem, investiční transfery společenstvím vlastníků bytových jednotek), což představovalo 113,64 % plnění rozpočtu po změnách;
3. investiční transfery veřejným rozpočtům ústřední úrovně (*rozpočtového podseskupení 633*) ve výši 147.500,00 tis. Kč, což představovalo 30,24 % plnění rozpočtu po změnách;
4. investiční transfery veřejným rozpočtům územní úrovně (*rozpočtového podseskupení 634*) ve výši 17.239.068,18 tis. Kč, což představovalo 94,69 % plnění rozpočtu po změnách;
5. investiční transfery příspěvkovým organizacím (*rozpočtového podseskupení 635*) ve výši 11.542,27 tis. Kč, což představovalo 77,28 % plnění rozpočtu po změnách;
6. investiční transfery obyvatelstvu (*rozpočtového podseskupení 637*) ve výši 2.643,22 tis. Kč, což představovalo 105,63 % plnění rozpočtu po změnách.

Meziroční zvýšení poskytovaných investičních transferů bylo ovlivněno především vyšším poskytováním investičních transferů veřejným rozpočtům územní úrovně, podnikatelským subjektům a neziskovým a podobným organizacím. Meziroční navýšení představovalo hodnotu ve výši 972.256,12 tis. Kč.

Meziroční index 2020/2019 skutečných investičních transferů činil 104,58 %.

5.9.4 OSTATNÍ KAPITÁLOVÉ VÝDAJE

TAB 48 - Ostatní kapitálové výdaje (rozpočtové seskupení 69)

Dle RS	Název	Skutečnost 2019	Rozpočet 2020		Skutečnost 2020	% plnění	% index 20/19
			schválený	po změnách			
1	2	3	4	5	6	7	8
69	Ostatní kapitálové výdaje	0,00	24 584 041,51	5 980 170,99	0,00	0,00	-

Skutečné čerpání ostatních kapitálových výdajů k 31. 12. 2020 bylo nulové, rozpočet po změnách obsahoval částku 5.980.170,99 tis. Kč. Částka rozpočtu po změnách nebyla použita.

5.10 VÝVOJ NÁROKŮ Z NESPOTŘEBOVANÝCH VÝDAJŮ

5.10.1 VÝVOJ STAVU NÁROKŮ Z NESPOTŘEBOVANÝCH VÝDAJŮ KAPITOLY MMR V ROCE 2020

V souladu s platným ustanovením § 47 zákona o rozpočtových pravidlech vznikají organizačním složkám nároky z nespotřebovaných výdajů (*dále jen „NNV“*) minulých let.

Celková výše zaevidovaných NNV kapitoly MMR k 1. 1. 2020 činila 12.203.998,00 tis. Kč. V souladu s ustanovením § 47 odst. 6) zákona o rozpočtových pravidlech v průběhu roku 2020 kapitola MMR snížila NNV o částky, o které se rozhodla překročit rozpočet výdajů, a které jako takové byly v roce 2020 zaneseny do evidence NNV. V rámci kapitoly MMR se jednalo o částku ve výši 10.298.898,50 tis. Kč. Z této částky bylo čerpáno 4.289.120,17 tis. Kč.

Dále došlo v roce 2020 k nedočerpání rozpočtových výdajů ve výši 16.841.312,59 tis. Kč. Po jejich započtení byl vyčíslen počáteční stav NNV z předchozích let k 1. 1. 2021 za kapitolu MMR celkem ve výši 24.756.190,42 tis. Kč.

Meziroční index 2021/2020 vývoje NNV činil 202,85 %.

Konkrétní údaje a jejich vývoj v průběhu roku 2020 v oblasti nároků z nespotřebovaných výdajů a rozpočtu na rok 2020 jsou uvedeny v tabulkách za kapitolu MMR celkem a dle jednotlivých organizačních složek státu:

TAB 49 – Vývoj stavu NNV v roce 2020 (celkem za kapitolu 317)

(v tis. Kč)

Ukazatel	Počáteční stav NNV k 1. 1. 2020	Snížení dle § 47 odst 6		Čerpání NNV 2020	Úspory z rozpočtu 2020	Počáteční stav NNV k 1. 1. 2021	% index PS 21/20
		bod b,c,d,e	bod a				
1	2	3	4	5	6	7	8
Profilující výdaje	11 207 279,21	0,00	9 693 067,18	3 803 762,16	15 386 286,24	22 789 803,28	203,35
<i>v tom:</i>							
na platy státních zaměstnanců	167 811,98	0,00	161 993,94	126 407,32	129 415,56	170 820,22	101,79
na platy a ostatní platby za provedenou práci kromě státních zaměstnanců	76 850,30	0,00	64 744,74	35 856,37	41 970,70	82 964,63	107,96
na jejichž provedení dostává ČR peněžní prostředky nebo jejich část z rozpočtu EU	8 392 775,50	0,00	6 984 009,25	2 271 921,06	1 693 150,80	7 814 005,24	93,10
<i>z toho: podíl SR</i>	<i>5 849 241,02</i>	<i>0,00</i>	<i>4 934 526,05</i>	<i>964 809,36</i>	<i>191 285,07</i>	<i>5 075 716,72</i>	<i>86,78</i>
<i>podíl EU</i>	<i>2 543 534,48</i>	<i>0,00</i>	<i>2 049 483,20</i>	<i>1 307 111,69</i>	<i>1 501 865,73</i>	<i>2 738 288,51</i>	<i>107,66</i>
Na jejichž provedení dostává ČR peněžní prostředky z finančních mechanismů	0,00	0,00	0,00	0,00	6 248,20	6 248,20	-
<i>z toho: podíl SR</i>	<i>0,00</i>	<i>0,00</i>	<i>0,00</i>	<i>0,00</i>	<i>937,23</i>	<i>937,23</i>	<i>-</i>
<i>podíl FM</i>	<i>0,00</i>	<i>0,00</i>	<i>0,00</i>	<i>0,00</i>	<i>5 310,97</i>	<i>5 310,97</i>	<i>-</i>
na programy dle § 13 odst 3	2 544 772,97	0,00	2 460 469,34	1 347 729,31	9 103 077,19	10 300 120,84	404,76
účelově určené podle § 21 odst 3 a 4	25 068,46	0,00	21 849,92	21 848,10	4 412 423,78	4 415 644,15	17 614,34
Neprofilující výdaje	996 718,79	0,00	605 831,32	485 358,01	1 455 026,36	1 966 387,13	197,29
Nároky z nespotřebovaných výdajů celkem	12 203 998,00	0,00	10 298 898,50	4 289 120,17	16 841 312,59	24 756 190,42	202,85

5.10.2 VÝVOJ STAVU NNV DLE JEDNOTLIVÝCH ORGANIZAČNÍCH SLOŽEK

V jednotlivých organizačních složkách kapitoly MMR je situace výrazně odlišná.

TAB 50 – Vývoj stavu NNV v roce 2020 (ústřední orgán MMR)

(v tis. Kč)

Ukazatel	Počáteční stav NNV k 1. 1. 2020	Snížení dle § 47 odst 6		Čerpání NNV 2020	Úspory z rozpočtu 2020	Počáteční stav NNV k 1. 1. 2021	% index PS 21/20
		bod b,c,d,e	bod a				
1	2	3	4	5	6	7	8
Profilující výdaje	11 200 769,08	0,00	9 686 877,78	3 803 659,93	15 384 780,02	22 781 889,17	203,40
<i>v tom:</i>							
na platy státních zaměstnanců	167 811,98	0,00	161 993,94	126 407,32	129 415,56	170 820,22	101,79
na platy a ostatní platby za provedenou práci kromě státních zaměstnanců	76 476,63	0,00	64 445,07	35 754,14	41 434,48	82 156,98	107,43
na jejichž provedení dostává ČR peněžní prostředky nebo jejich část z rozpočtu EU	8 392 553,33	0,00	6 984 009,25	2 271 921,06	1 693 150,80	7 813 783,06	93,10
<i>z toho: podíl SR</i>	<i>5 849 018,85</i>	<i>0,00</i>	<i>4 934 526,05</i>	<i>964 809,36</i>	<i>191 285,07</i>	<i>5 075 494,55</i>	<i>86,78</i>
<i>podíl EU</i>	<i>2 543 534,48</i>	<i>0,00</i>	<i>2 049 483,20</i>	<i>1 307 111,69</i>	<i>1 501 865,73</i>	<i>2 738 288,51</i>	<i>107,66</i>
Na jejichž provedení dostává ČR peněžní prostředky z finančních mechanismů	0,00	0,00	0,00	0,00	6 248,20	6 248,20	-
<i>z toho: podíl SR</i>	<i>0,00</i>	<i>0,00</i>	<i>0,00</i>	<i>0,00</i>	<i>937,23</i>	<i>937,23</i>	<i>-</i>
<i>podíl FM</i>	<i>0,00</i>	<i>0,00</i>	<i>0,00</i>	<i>0,00</i>	<i>5 310,97</i>	<i>5 310,97</i>	<i>-</i>
na programy dle § 13 odst 3	2 538 858,68	0,00	2 454 579,61	1 347 729,31	9 102 107,19	10 293 236,55	405,43
úcelově určené podle § 21 odst 3 a 4	25 068,46	0,00	21 849,92	21 848,10	4 412 423,78	4 415 644,15	17 614,34
Neprofilující výdaje	988 211,34	0,00	602 028,86	483 063,19	1 452 721,02	1 957 869,17	198,12
Nároky z nespotřebovaných výdajů celkem	12 188 980,42	0,00	10 288 906,64	4 286 723,12	16 837 501,04	24 739 758,34	202,97

Pro kapitolu MMR je rozhodující ústřední orgán, ve kterém se soustřeďuje převážná většina NNV. Celkové nároky se zvýšily při srovnání stavu k 1. 1. 2020 a 1. 1. 2021 o 12.550.777,92 tis. Kč (o 102,97 %). Toto zvýšení bylo způsobeno zejména nečerpáním profilujících výdajů.

Z hlediska struktury profilujících NNV došlo k nejvyššímu čerpání u výdajů v roce 2020, na jejichž provedení dostává ČR peněžní prostředky nebo jejich část z rozpočtu EU. Tyto NNV byly meziročně sníženy o 578.770,26 tis. Kč (o 6,90 %). Největší podíl na čerpání měl IROP.

K významnému nedočerpání rozpočtových prostředků roku 2020 došlo u programů dle § 13 odst. 3 (národní programy) především z důvodu navýšení schváleného rozpočtu novelou zákona č. 355/2019 Sb., o státním rozpočtu České republiky na rok 2020, ve znění pozdějších předpisů. Finanční prostředky ve výši 3,8 mld. Kč byly MMR poskytnuty na pokrytí převisů poptávky vedených v jednotlivých výzvách dotačních programů zaměřených na rozvoj regionů, odstraňování následků živlů a revitalizace území a dalších 0,5 mld. dostalo MMR na rekonstrukci nebo opravu obecního a krajského majetku postiženého živelní nebo jinou pohromou (povodně 2020). O dalších 2,9 mld. Kč byly MMR před koncem roku rozpočtovým opatřením zvýšeny výdaje na nové výzvy u národních programů - Podpora rozvoje regionů 2019+, Podpora bydlení a Bezbariérové obce. Čerpání těchto finančních prostředků se očekává v roce 2021.

Další významné nedočerpání u prostředků úcelově určených podle § 21 odst. 3 a 4 zahrnuje především finanční prostředky na dotační tituly COVID - Ubytování, COVID - Cestovní ruch a COVID - Školy v přírodě, které byly MMR rozpočtovým opatřením poskytnuty v celkové výši 6,75 mld. Kč. Čerpání těchto finančních prostředků se v návaznosti na situaci očekává v roce 2021.

TAB 51 – Meziroční změny NNV ústředního orgánu MMR

Ukazatel	Meziroční změna v %	Meziroční změna v tis. Kč
1	2	3
Profilující výdaje	103,40	11 581 120,09
<i>v tom:</i>		
na platy státních zaměstnanců	1,79	3 008,25
na platy a ostatní platby za provedenou práci kromě státních zaměstnanců	7,43	5 680,34
na jejichž provedení dostává ČR peněžní prostředky nebo jejich část z rozpočtu EU	-6,90	-578 770,26
<i>z toho: podíl SR</i>	-13,22	-773 524,30
<i>podíl EU</i>	7,66	194 754,03
Na jejichž provedení dostává ČR peněžní prostředky z finančních mechanismů	-	6 248,20
<i>z toho: podíl SR</i>	-	937,23
<i>podíl FM</i>	-	5 310,97
na programy dle § 13 odst 3	305,43	7 754 377,87
účelově určené podle § 21 odst 3 a 4	17 514,34	4 390 575,68
Neprofilující výdaje	98,12	969 657,83
Nároky z nespoteřbovaných výdajů celkem	102,97	12 550 777,92

TAB 52 – Vývoj stavu NNV v roce 2020 (organizační složka ÚÚR)

Ukazatel	Počáteční stav NNV k 1. 1. 2020	Snížení dle § 47 odst 6		Čerpání NNV 2020	Úspory z rozpočtu 2020	Počáteční stav NNV k 1. 1. 2021	% index PS 21/20
		bod b,c,d,e					
		3	4				
Profilující výdaje	6 510,13	0,00	6 189,40	102,23	1 506,22	7 914,12	121,57
<i>v tom:</i>							
na platy a ostatní platby za provedenou práci kromě státních zaměstnanců	373,67	0,00	299,67	102,23	536,22	807,66	216,14
na jejichž provedení dostává ČR peněžní prostředky nebo jejich část z rozpočtu EU	222,17	0,00	0,00	0,00	0,00	222,17	100,00
<i>z toho: podíl SR</i>	<i>222,17</i>	<i>0,00</i>	<i>0,00</i>	<i>0,00</i>	<i>0,00</i>	<i>222,17</i>	<i>100,00</i>
na programy dle § 13 odst 3	5 914,29	0,00	5 889,73	0,00	970,00	6 884,29	116,40
Neprofilující výdaje	8 027,59	0,00	3 802,46	2 294,82	2 305,33	8 038,10	100,13
Nároky z nespoteřbovaných výdajů celkem	14 537,72	0,00	9 991,86	2 397,05	3 811,55	15 952,22	109,73

Organizační složka státu ÚÚR má proti ústřednímu orgánu relativně nízké NNV. Proti počátku roku 2020, kdy její nároky představovaly hodnotu 14.537,72 tis. Kč, se do konce roku 2020 zvýšily na 15.952,22 tis. Kč, tedy o 9,73 %. Z hlediska struktury se jedná na konci roku 2020 o podíl 50,39 % profilujících NNV a 49,61 % neprofilujících NNV.

TAB 53 – Vývoj stavu NNV v roce 2020 (organizační složka PRIVUM)

Ukazatel	Počáteční stav NNV k 1. 1. 2020	Snížení dle § 47 odst 6		Čerpání NNV 2020	Úspory z rozpočtu 2020	Počáteční stav NNV k 1. 1. 2021	% index PS 21/20
		bod b,c,d,e					
		3	4				
Neprofilující výdaje	479,86	0,00	0,00	0,00	0,00	479,86	100,00
Nároky z nespoteřbovaných výdajů celkem	479,86	0,00	0,00	0,00	0,00	479,86	100,00

Organizační složka PRIVUM disponuje pouze NNV. Rozpočet již několik let nebyl stanoven.

5.10.3 STAV NNV U NÁRODNÍCH A SPOLUFINANCOVANÝCH PROGRAMŮ K 1. 1. 2021

Z hlediska struktury zůstatku profilujících výdajů k 1. 1. 2021 podle velikosti je situace u výdajů na programy dle § 13 odst. 3 následující:

TAB 54 – Počáteční stav NNV z předchozích let k 1. 1. 2021 u národních programů

(v tis. Kč)

Programy podle kódu EDS/SMVS - 117D / 117V	Stav NNV k 1. 1. 2021
1	2
82 - Podpora rozvoje regionů 2019+	6 723 494,86
08 - Podpora revitalizace území	995 276,68
06 - Podpora bydlení	720 322,69
92 - Obnova obecního a krajského majetku po živelních pohromách - nový	501 635,54
10 - Obnova a rozvoj MTZ - nový program	395 857,44
14 - Výstavba sociálního a dostupného bydlení	340 000,00
16 - Podpora bydlení - Solnice - Kvasiny	212 416,65
72 - Národní program podpory cestovního ruchu v regionech	141 813,17
91 - Obnova obecního a krajského majetku po živelních pohromách	76 545,22
81 - Podpora rozvoje regionů	41 340,40
07 - Podpora výkonu rozhodnutí stavebních úřadů	37 000,00
13 - Rozvoj a obnova MTZ HS ČR	26 481,80
71 - Národní program podpory cestovního ruchu	24 196,27
53 - Podpora územně plánovacích dokumentací obcí - nový program	19 482,39
62 - Bezbariérové obce	18 136,13
05 - Podpora územně plánovacích dokumentací obcí	11 153,06
15 - Podpora architektonických a urbanistických soutěží	3 655,00
01 - Obnova a rozvoj MTZ - k ukončení	623,19
Národní programy celkem	10 289 430,49

U výdajů, na jejichž provedení dostává ČR peněžní prostředky nebo jejich část z rozpočtu EU, lze strukturu NNV podle programů charakterizovat takto (NNV u programů zahrnují i platy a ostatní platby za provedenou práci):

TAB 55 – Počáteční stav NNV k 1. 1. 2021 z předchozích let u spolufinancovaných programů

(v tis. Kč)

Programy podle nástroje	Stav NNV k 1. 1. 2021
1	2
107 - Integrovaný regionální operační program (IROP)	4 796 651,85
109 - Operační program technická pomoc 2014+ (OPTP 2014+)	925 545,09
108 - OP Praha pól růstu ČR 2014+	855 071,00
038 - Regionální operační programy (ROP)	499 394,67
036 - Integrovaný operační program (IOP)	277 539,62
110 - OP přeshraniční spolupráce 2014+ Cíl 2 (INTERREG V-A)	208 568,30
104 - OP Zaměstnanost 2014+ (OPZ 2014+)	208 128,70
041 - OP Přeshraniční spolupráce pro cíl EÚS (Cíl 3)	67 913,74
033 - OP Lidské zdroje a zaměstnanost (OPLZZ)	38 881,64
039 - OP Praha Konkurenceschopnost (OPPK)	24 592,24
103 - OP Výzkum, vývoj a vzdělávání 2014+ (OP VVV)	20 078,08
111 + 112 - Nadnárodní a meziregionální spolupráce Central Europe a Danube (vč. TP)	16 350,58
060 - FM EHP/Norsko 3	10 621,26
037 - Operační program technická pomoc (OPTP)	8 088,88
040 - OP Praha Adaptabilita (OPPA)	105,81
Spolufinancované programy celkem	7 957 531,46

Dalších 10.690,35 tis. Kč NNV vzniklo na programu 117V04 – OPTP 2014+, avšak se zdrojem 4100000. Tyto finanční prostředky byly přesunuty z programu 117V10 – MTZ MMR a jsou určeny na financování nezpůsobilých výdajů programu OPTP 2014+ na MS2014+ a na vybavení AVI.

5.11 VÝDAJE NA PODPORU EKONOMIKY V SOUVISLOSTI S COVID-19

TAB 56 – Přehled dotačních titulů COVID poskytovaných MMR v roce 2020 (celkem)

(v tis. Kč)

Název	Skutečnost 2019	Rozpočet 2020		Skutečnost 2020	% plnění	% index 20/19
		schválený	po změnách			
1	2	3	4	5	6	7
COVID-Lázně	0,00	1 000 000,00	995 480,00	113 240,00	11,38	-
COVID-Ubytování	0,00	0,00	6 185 000,00	2 269 392,72	36,69	-
COVID-Cestovní ruch	0,00	0,00	500 000,00	108 330,92	21,67	-
COVID-Školy v přírodě	0,00	0,00	65 000,00	0,00	0,00	-
Dotační tituly COVID celkem	0,00	1 000 000,00	7 745 480,00	2 490 963,64	32,16	-

Celkový schválený rozpočet kapitoly MMR na rok 2020 dotačních titulů COVID ve výši 1.000.000,00 tis. Kč byl v průběhu roku upraven rozpočtem po změnách na 7.745.480,00 tis. Kč, což představovalo 32,16 % plnění rozpočtu po změnách. Skutečné čerpání k 31. 12. 2020 činilo 2.490.963,64 tis. Kč. Podpory byly vypláceny průběžně jak v roce 2020, tak následně v roce 2021. Rozpočet po změnách nebyl čerpán k 31. 12. 2020 o 5.254.516,36 tis. Kč.

5.11.1 DT COVID - LÁZNĚ

TAB 57 – DT COVID - Lázně

(v tis. Kč)

Neinvestiční transfery	Skutečnost 2019	Rozpočet 2020		Skutečnost 2020	% plnění	% index 20/19
		schválený	po změnách			
1	2	3	4	5	6	7
5212 - nefinančním podnikatelsk. subjektům-fyzickým osobám	0,00	0,00	24 000,00	2 008,00	8,37	-
5213 - nefinančním podnikatelsk. subjektům-právníckým osobám	0,00	1 000 000,00	971 480,00	111 232,00	11,45	-
COVID-Lázně celkem	0,00	1 000 000,00	995 480,00	113 240,00	11,38	-

Schválený rozpočet kapitoly MMR na rok 2020 neinvestičního dotačního titulu **COVID – Lázně** nefinančním podnikatelským fyzickým a právníckým osobám byl ve výši 1.000.000,00 tis. Kč. V průběhu roku byl snížen rozpočtem po změnách na 995.480,00 tis. Kč. Skutečné čerpání těchto výdajů k 31. 12. 2020 činilo 113.240,00 tis. Kč, což představovalo 11,38 % plnění rozpočtu po změnách.

V roce 2020 připravilo MMR dotační titul na podporu lázeňského cestovního ruchu a částečné nahrazení výpadku zahraniční klientely v lázeňských zařízeních v ČR. Dotace byla určena ke krytí nákladů vzniklých akceptací slevových voucherů na realizaci ozdravných, preventivních pobytů v zařízeních (dle zákona č. 164 Sb., o přírodních léčivých zdrojích, zdrojích minerálních vod, přírodních léčebných lázních a lázeňských místech a o změně některých souvisejících zákonů (lázeňský zákon), ve znění pozdějších předpisů), která mají platnou registraci od příslušného krajského úřadu, případně jiného správního orgánu oprávněného vydat oprávnění k poskytování lázeňské léčebně rehabilitační péče.

V roce 2020 byla vyhlášena jedna výzva s rozhodným obdobím od 1. 7. 2020 - 31. 12. 2020 a maximální alokací 1.000.000,00 tis. Kč.

Dotační titul byl vytvořen v souladu s UV č. 703 ze dne 29. června 2020 o podpoře lázeňského cestovního ruchu (COVID - Lázně) a UV č. 631 ze dne 8. 6. 2020 o Krizovém akčním plánu cestovního ruchu v České republice 2020 – 2021 a v souladu s notifikačním rozhodnutím Evropské komise č. SA.58018 (2020/N). Podpora byla poskytnuta v rámci bodu 3. 1 Dočasného rámce.

5.11.2 DT COVID - UBYTOVÁNÍ

TAB 58 – DT COVID – Ubytování

(v tis. Kč)

Neinvestiční transfery	Skutečnost 2019	Rozpočet 2020		Skutečnost 2020	% plnění	% index 20/19
		schválený	po změnách			
1	2	3	4	5	6	7
5212 - nefinančním podnikatelsk. subjektům-fyzickým osobám	0,00	0,00	330 000,00	312 572,92	94,72	-
5213 - nefinančním podnikatelsk. subjektům-právníckým osobám	0,00	0,00	5 765 262,40	1 903 746,92	33,02	-
5221 - fundacím, ústavům a obecně prospěšným společnostem	0,00	0,00	7 500,00	2 927,77	39,04	-
5222 - spolkům	0,00	0,00	25 000,00	21 989,90	87,96	-
5223 - církvím a náboženským společnostem	0,00	0,00	7 000,00	4 845,60	69,22	-
5321 - obcím	0,00	0,00	9 000,00	3 396,79	37,74	-
5323 - krajům	0,00	0,00	8 000,00	2 030,40	25,38	-
5332 - vysokým školám	0,00	0,00	20 000,00	11 065,20	55,33	-
5334 - veřejným výzkumným institucím	0,00	0,00	6 000,00	914,10	15,24	-
5532 - Ostatní neinvestiční transfery do zahraničí	0,00	0,00	7 237,60	5 903,13	81,56	-
COVID-Ubytování celkem	0,00	0,00	6 185 000,00	2 269 392,72	36,69	-

Schválený rozpočet kapitoly MMR na rok 2020 s neinvestičním dotačním titulem **COVID – Ubytování** nepočítal, až v průběhu roku byl navýšen rozpočtem po změnách o 6.185.000,00 tis. Kč. Skutečné čerpání těchto neinvestičních transferů bylo ve výši 2.269.392,72 tis. Kč, což představovalo 36,69 % plnění rozpočtu po změnách. Žadateli o podporu z DT COVID – Ubytování byly především nefinanční podnikatelské subjekty, tj. fyzické a právnické osoby, spolky, vysoké školy, církve a náboženské společnosti, obce a kraje, atd.

MMR připravilo dotační titul v souvislosti s COVID-19 na podporu odvětví cestovního ruchu, respektive provozovatelů hromadných ubytovacích zařízení (*dále jen „HUZ“*) na území ČR, zasažených důsledky opatření na omezení poskytování vybraných služeb souvisejících s pandemií COVID-19. Podpora byla zaměřena na posílení likvidity, zachování provozu těchto zařízení a udržení nabídky stávajících služeb a pracovních míst.

V roce 2020 byla vyhlášena jedna výzva pro podporu za rozhodné období 14. 3. 2020 - 24. 5. 2020 (max. 72 dnů) s maximální alokací 3.310.384,32 tis. Kč.

Dotační titul byl vytvořen v souladu s UV č. 766 ze dne 20. července 2020 o podpoře ubytovacích zařízení (Program COVID - Ubytování) a UV č. 631 ze dne 8. 6. 2020 o Krizovém akčním plánu cestovního ruchu v České republice 2020 - 2021 a v souladu s notifikačním rozhodnutím Evropské komise č. SA.58398 (2020/N). Podpora byla poskytnuta v rámci bodu 3. 1 Dočasného rámce.

5.11.3 DT COVID - CESTOVNÍ RUCH

TAB 59 – DT COVID – Cestovní ruch

(v tis. Kč)

Neinvestiční transfery	Skutečnost 2019	Rozpočet 2020		Skutečnost 2020	% plnění	% index 20/19
		schválený	po změnách			
1	2	3	4	5	6	7
Podpora cestovního ruchu (COVID-Cestovní ruch) - rezerva (položka 5213)	0,00	0,00	179 000,00	0,00	0,00	-
5212 - nefinančním podnikatelsk. subjektům-fyzickým osobám	0,00	0,00	6 500,00	779,50	11,99	-
5213 - nefinančním podnikatelsk. subjektům-právníckým osobám	0,00	0,00	36 000,00	5 294,00	14,71	-
COVID-Cestovní agentury celkem	0,00	0,00	42 500,00	6 073,50	14,29	-
5212 - nefinančním podnikatelsk. subjektům-fyzickým osobám	0,00	0,00	16 000,00	8 003,21	50,02	-
5213 - nefinančním podnikatelsk. subjektům-právníckým osobám	0,00	0,00	250 000,00	94 204,21	37,68	-
COVID-Cestovní kanceláře celkem	0,00	0,00	266 000,00	102 207,42	38,42	-
5212 - nefinančním podnikatelsk. subjektům-fyzickým osobám	0,00	0,00	12 500,00	50,00	0,40	-
COVID-Průvodci v cestovním ruchu celkem	0,00	0,00	12 500,00	50,00	0,40	-
COVID-Cestovní ruch celkem	0,00	0,00	500 000,00	108 330,92	21,67	-

Schválený rozpočet kapitoly MMR na rok 2020 s neinvestičním dotačním titulem **COVID – Cestovní ruch** (celkem) nepočítal, až v průběhu roku byl navýšen rozpočtem po změnách o 500.000,00 tis. Kč. Skutečné čerpání těchto neinvestičních transferů bylo ve výši 108.330,92 tis. Kč, což představovalo 21,67 % plnění rozpočtu po změnách. Žadateli o podporu z DT COVID - Cestovní ruch byly nefinanční podnikatelské fyzické nebo právnícké osoby, tj. cestovní kanceláře, cestovní agentury a průvodci v cestovním ruchu.

5.11.4 DT COVID - ŠKOLY V PŘÍRODĚ

TAB 60 – DT COVID – Školy v přírodě

(v tis. Kč)

Neinvestiční transfery	Skutečnost 2019	Rozpočet 2020		Skutečnost 2020	% plnění	% index 20/19
		schválený	po změnách			
1	2	3	4	5	6	7
5213 - nefinančním podnikatelsk. subjektům-právníckým osobám	0,00	0,00	65 000,00	0,00	0,00	-
COVID-Školy v přírodě celkem	0,00	0,00	65 000,00	0,00	0,00	-

Schválený rozpočet kapitoly MMR na rok 2020 s neinvestičním dotačním titulem **COVID – Školy v přírodě** (celkem) nepočítal, až v průběhu roku byl navýšen rozpočtem po změnách o 65.000,00 tis. Kč, čerpání těchto výdajů ke konci roku 2020 neproběhlo. Z dotačního titulu je předpokládáno čerpání v roce 2021.

MMR připravilo a vyhlásilo v souvislosti s COVID-19 podporu ubytovacích zařízení, jmenovitě ubytovacích zařízení, která zajišťovala pořádání škol v přírodě. Jednalo se o zařízení, která i po ukončení vládou, přijatého krizového opatření, neměla možnost realizovat nasmlouvané pobyty, a to z důvodu vydání mimořádného opatření Ministerstva zdravotnictví č. j.: MZDR 20584/2020-2/MIN/KAN ze dne 19. 5. 2020. Předmětem podpory jsou nasmlouvané pobyty škol v přírodě, neuskutečněné v rozhodném období, podložené písemným smluvním vztahem.

V roce 2020 byla vyhlášena jedna výzva s termínem ukončení výzvy dne 12. 2. 2021 s maximální alokací 65.000,00 tis. Kč. Rozhodné období se vztahuje k období 25. 5. 2020 - 29. 6. 2020.

Dotační titul byl vytvořen v souladu s UV č. 1184 ze dne 16. listopadu 2020 o podpoře ubytovacích zařízení pro školy v přírodě (COVID – Školy v přírodě) a o změně UV č. 1070 ze dne 19. října č. 1070, o podpoře cestovního ruchu (Dotační titul COVID – podpora cestovního ruchu) a o změně UV č. 766 ze dne 20. července 2020, o podpoře ubytovacích zařízení (Program COVID – Ubytování) a UV č. 631 ze dne 8. června 2020, o Krizovém akčním plánu cestovního ruchu v České republice 2020 – 2021. Podpora bude poskytována v režimu de minimis.

6 Programy a jejich financování v roce 2020

TAB 61 – Celkový přehled národních a spolufinancovaných programů kapitoly MMR vedených v EDS/SMVS v roce 2020

(v tis. Kč)

SR / EU	běžné / kapitálové	Skutečnost 2019	Rozpočet 2020		Skutečnost 2020	% plnění RZ	% index 20/19
			schválený	po změnách			
1	2	3	4	5	6	7	8
výdaje SR	běžné	1 028 424,80	200 703,54	1 080 502,68	963 819,44	89,20	93,72
	kapitálové	1 977 220,77	7 720 488,27	10 066 408,12	3 207 454,78	31,86	162,22
	Celkem	3 005 645,58	7 921 191,81	11 146 910,81	4 171 274,22	37,42	138,78
podíl EU	běžné	3 499 123,04	1 863 805,25	4 055 083,52	4 050 854,43	99,90	115,77
	kapitálové	19 302 727,25	19 475 039,75	19 232 712,48	19 103 855,13	99,33	98,97
	Celkem	22 801 850,29	21 338 845,00	23 287 796,00	23 154 709,55	99,43	101,55
Celkový součet		25 807 495,87	29 260 036,81	34 434 706,81	27 325 983,77	79,36	105,88

Celkový schválený rozpočet národních a spolufinancovaných programů kapitoly MMR v roce 2020 byl ve výši 29.260.036,81 tis. Kč. Skutečné výdaje na financování národních a spolufinancovaných programů k 31. 12. 2020 činily 27.325.983,77 tis. Kč, což představovalo 79,36 % plnění rozpočtu po změnách.

Skutečné běžné výdaje k 31. 12. 2020 byly ve výši 5.014.673,87 tis. Kč (z toho podíl SR činil 963.819,44 tis. Kč a podíl EU 4.050.854,43 tis. Kč). Skutečně čerpané kapitálové výdaje k 31. 12. 2020 byly ve výši 22.311.309,91 tis. Kč (z toho podíl SR činil 3.207.454,78 tis. Kč a podíl EU 19.103.855,13 tis. Kč)³².

Meziroční index 2020/2019 činil 105,88 %.

Z programových běžných a kapitálových výdajů u národních a spolufinancovaných programů vedených v EDS/SMVS počáteční stav NNV z předchozích let k 1. 1. 2021 činil 17.222.304,25 tis. Kč. Dalších 1.035.348,05 tis. Kč činil počáteční stav NNV z předchozích let k 1. 1. 2021 u spolufinancovaných programů EU a FM mimo EDS/SMVS. Celkem byly na tyto programy k 1. 1. 2021 evidovány NNV z předchozích let ve výši 18.246.961,95 tis. Kč, přičemž počáteční stav NNV na běžné výdaje činil 2.770.041,26 tis. Kč a na kapitálové výdaje 15.487.611,04 tis. Kč.

Mimo národní a spolufinancované programy vznikly další NNV na běžné výdaje ve výši 6.498.538,12 tis. Kč. Celkový počáteční stav NNV z předchozích let k 1. 1. 2021 činil 24.756.190,42 tis. Kč.

³² Publikované součtové údaje v tabulce nebo doprovodném textu jsou v některých případech zatíženy nepřesností na posledním desetinném místě vzhledem k zaokrouhlování.

6.1 NÁRODNÍ PROGRAMY – CHARAKTERISTIKA A HODNOCENÍ Z HLEDISKA FINANCOVÁNÍ V ROCE 2020

6.1.1 NÁRODNÍ PROGRAMY – CELKOVÝ PŘEHLED JEJICH FINANCOVÁNÍ

TAB 62 – Celkový přehled národních programů

(v tis. Kč)

Program - 117D	Skutečnost 2019	Rozpočet 2020		Skutečnost 2020	% plnění	% index 20/19
		schválený	po změnách			
1	2	3	4	5	6	7
05 - Podpora územně plánovacích dokumentací obcí	10 985,81	0,00	0,00	9 992,86	-	90,96
06 - Podpora bydlení	343 732,27	465 000,00	986 724,13	439 900,52	44,58	127,98
07 - Podpora výkonu rozhodnutí stavebních úřadů	0,00	0,00	0,00	0,00	-	-
08 - Podpora revitalizace území	47 720,56	1 400 189,95	451 198,16	134 090,99	29,72	280,99
13 - Rozvoj a obnova MTZ HS ČR	45 995,68	60 000,00	60 000,00	64 008,85	106,68	139,16
14 - Výstavba sociálního a dostupného bydlení (SFPI)	0,00	340 000,00	340 000,00	0,00	0,00	-
15 - Podpora architektonických a urbanistických soutěží	1 345,00	0,00	0,00	0,00	-	0,00
16 - Podpora bydlení - Solnice - Kvasiny	38 707,56	60 000,00	87 332,60	78 171,87	89,51	201,96
53 - Podpora územně plánovacích dokumentací obcí	0,00	0,00	8 816,32	4 333,93	49,16	-
62 - Bezbariérové obce	10 437,91	10 000,00	20 000,00	7 724,74	38,62	74,01
72 - Národní program podpory cestovního ruchu v regionech	70 771,49	50 000,00	50 000,00	36 549,98	73,10	51,65
81 - Podpora rozvoje regionů	85 331,13	0,00	0,00	0,00	-	0,00
82 - Podpora rozvoje regionů 2019+	654 864,32	4 273 161,64	7 892 080,39	1 985 798,72	25,16	303,24
91 - Obnova obecního a krajského majetku po živelních pohromách	33 487,54	6 648,41	5 012,87	69 582,81	1 388,08	207,79
92 - Obnova obecního a krajského majetku po živelních pohromách	0,00	500 000,00	501 635,54	0,00	0,00	-
Celkem	1 343 379,27	7 165 000,00	10 402 800,00	2 830 155,26	27,21	210,67

Ve schváleném rozpočtu výdajů kapitoly MMR na rok 2020 bylo na jednotlivé národní dotační programy (bez programu Materiálně technická základna (*dále jen „MTZ“*) – viz podkapitola 6.1.2 - Vlastní investice MMR – hodnocení a realizace MTZ v roce 2020) rozpočtováno celkem 7.165.000,00 tis. Kč. Rozpočet po změnách byl v průběhu roku 2020 navýšen na 10.402.800,00 tis. Kč. Celkové skutečné čerpání výdajů na národní programy bylo ve výši 2.830.155,26 tis. Kč, což představovalo 27,21 % plnění rozpočtu po změnách.

Meziroční index 2020/2019 skutečných výdajů (celkem) činil 210,67 %.

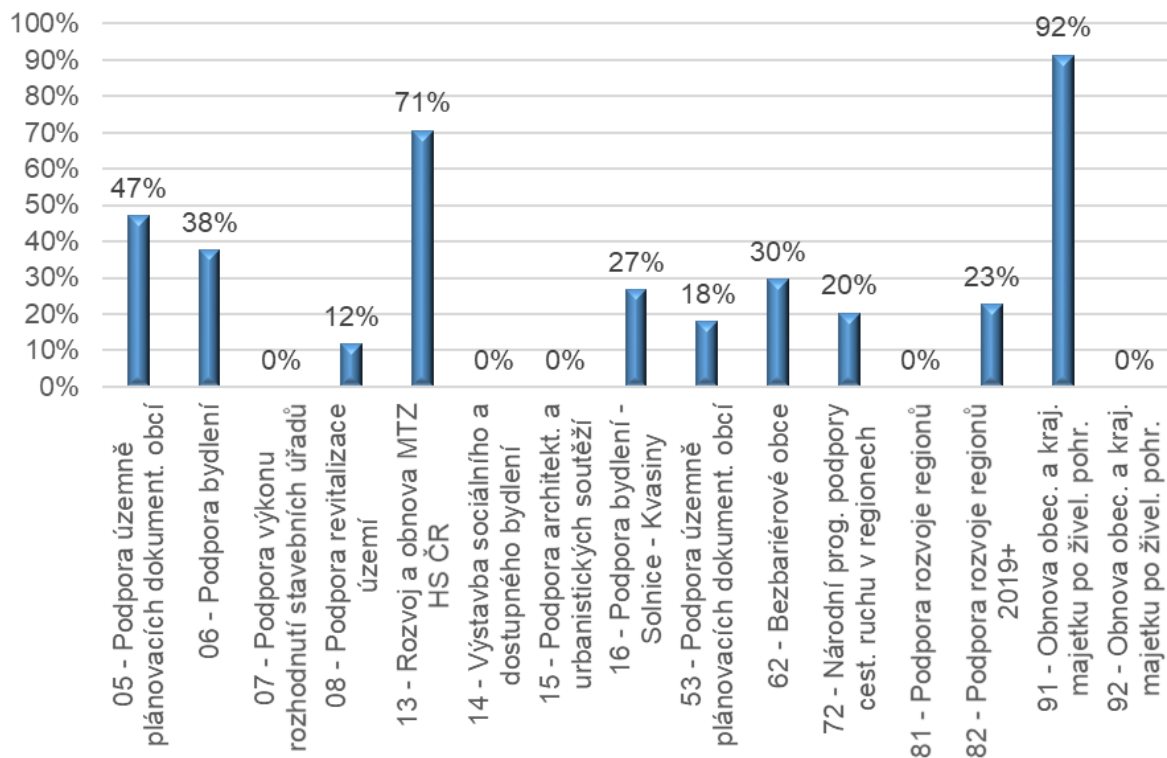
Celkové zhodnocení oblasti podpory bydlení kapitoly MMR z vývojového hlediska, tj. od roku 2016 do roku 2020, je uvedeno v samostatné podkapitole 3. 2 – Celkové zhodnocení vývoje oblasti podpory bydlení (2016 – 2020) tohoto dokumentu.

Finanční prostředky byly v roce 2020 čerpány v rámci národních programů na následující programy:

- Podpora územně plánovacích dokumentací obcí (05);
- Podpora bydlení (06);
- Podpora revitalizace území (08);
- Rozvoj a obnova MTZ HS ČR (13);

- Podpora bydlení – Solnice – Kvasiny (16);
- Podpora územně plánovacích dokumentací obcí (53);
- Bezbariérové obce (62);
- Národní program podpory cestovního ruchu v regionech (72);
- Podpora rozvoje regionů 2019+ (82);
- Obnova obecního a krajského majetku po živelních pohromách (91).

GRAF 9 – Celkový přehled procentního čerpání konečného rozpočtu národních programů v roce 2020 (vč. NNV) /v %/



Z grafu je patrné, že nejvyšší procentní čerpání (vč. NNV) národních programů v roce 2020 bylo zaznamenáno u programu Obnova obecního a krajského majetku po živelních pohromách (91), tj. 92 %, Rozvoj a obnova MTZ HS ČR (13), tj. 71 %, Podpora územně plánovacích dokumentací obcí (05), tj. 47 %, a v neposlední řadě u programu Podpora bydlení (06), tj. 38 %.

Počáteční stav NNV z předchozích let k 1. 1. 2021 národních programů (celkem) činil 10.289.430,49 tis. Kč.

6.1.1.1 PROGRAMY BYTOVÉ POLITIKY

6.1.1.1.1 Program Podpora bydlení (117D06)

TAB 63 - Program Podpora bydlení (117D06)

(v tis. Kč)

Program - 117D	Skutečnost 2019	Rozpočet 2020		Skutečnost 2020	% plnění	% index 20/19
		schválený	po změnách			
1	2	3	4	5	6	7
Technická infrastruktura - investice	22 733,30	0,00	30 971,74	45 648,35	147,39	200,80
Podporované byty - investice	104 679,55	465 000,00	720 336,82	130 219,99	18,08	124,40
Bytové domy bez bariér - investice	216 319,42	0,00	235 415,56	264 032,17	112,16	122,06
06 - Podpora bydlení - celkem	343 732,27	465 000,00	986 724,13	439 900,52	44,58	127,98

Skutečná výše výdajů v oblasti bytové politiky programu Podpora bydlení (117D06) kapitoly MMR k 31. 12. 2020 činila 439.900,52 tis. Kč, v tomto případě došlo k nedočerpání plánovaného rozpočtu po změnách o 546.823,61 tis. Kč. Plnění rozpočtu představovalo 44,58 % rozpočtu po změnách.

Meziroční index 2020/2019 skutečných výdajů činil 127,98 %.

Skutečné výdaje investičního podprogramu Technická infrastruktura byly ve výši 45.648,35 tis. Kč, což představovalo 147,39 % plnění rozpočtu po změnách, program byl dofinancován z NNV. Skutečné výdaje investičního podprogramu Podporované byty byly ve výši 130.219,99 tis. Kč, což představovalo 18,08 % plnění rozpočtu po změnách. Skutečné výdaje investičního podprogramu Bytové domy bez bariér byly ve výši 264.032,17 tis. Kč, což představovalo 112,16 % plnění rozpočtu po změnách, program byl dofinancován z NNV.

V roce 2020 proběhla u programu Podpora bydlení (117D060) aktualizace, jejímž předmětem bylo prodloužení termínu realizace programu do 31. 12. 2023, a která byla dne 23. 12. 2020 schválena Ministerstvem financí ČR.

Rozpočet po změnách výdajů programu Podpora bydlení (117D060) k 31. 12. 2020 byl ve výši 986.724,13 tis. Kč. Nejnižší čerpání v rámci tohoto programu má podprogram Podporované byty (117D064), který z hlediska stavebně-technického zahrnuje časově nejsložitější a finančně nejnáročnější akce. Z tohoto důvodu jsou téměř všechny akce víceleté. Podprogram Technická infrastruktura (117D063) a Bytové domy bez bariér (117D066) plní čerpání průběžně v souladu s plánem výdajů, oba podprogramy mají vyčerpáno téměř 90 % plánovaných výdajů. Předpokládá se, že do konce realizace programu Podpora bydlení (117D060) budou oba podprogramy vyčerpány ze 100 %.

Cíle programu Podpora bydlení (117D060) jsou stanoveny v jednotlivých cílech podprogramů:

- Technická infrastruktura (117D063) je rozšířit nabídku zainvestovaných pozemků pro následnou výstavbu bytových domů nebo rodinných domů;
- Podporované byty (117D064) je vznik podporovaných bytů na území ČR sloužících k poskytování sociálního bydlení pro osoby v ekonomicky neaktivním věku – seniory a pro osoby, které mají ztížený přístup k bydlení v důsledku zvláštních potřeb vyplývajících z jejich nepříznivé sociální situace – věk, zdravotní stav;
- Bytové domy bez bariér (117D066) je zkvalitnění bytového fondu odstraněním bariér při vstupu do domu a do výtahu a výstavbou osobních výtahů v domech, které jím nejsou vybaveny a nikdy nebyly, a u kterých jsou k tomu stavebně technické předpoklady.

Program Podpora bydlení (117D060) má široké zaměření, z důvodu přesnější charakteristiky programu jsou dále uvedeny údaje zvlášť za každý podprogram.

Počáteční stav NNV z předchozích let k 1. 1. 2021 programu Podpora bydlení činil 720.322,69 tis. Kč.

CHARAKTERISTIKA PROGRAMU A JEHO HODNOCENÍ Z HLEDISKA FINANCOVÁNÍ V ROCE 2020		
❖	Identifikační číslo	117D063
❖	Program	Podpora bydlení
❖	Podprogram	Technická infrastruktura
❖	Cíl	Výstavbou vodovodů, kanalizací a komunikací rozšířit nabídku zainvestovaných pozemků pro následnou výstavbu bytových domů nebo rodinných domů.
❖	Rok zahájení realizace	2020
❖	Doba trvání	2 roky + 8 let (následná podmínka výstavby domů na zainvestovaných pozemcích do 8 let od dokončení výstavby infrastruktury)
❖	Předpokládaný další postup realizace	V lednu 2021 byla vyhlášena poslední výzva podprogramu, realizace programu 117D060 Podpora bydlení bude ukončena k 31. 12. 2023.
❖	Zdůvodnění skutečného čerpání finančních prostředků	Čerpání finančních prostředků je zajištěno v případě splnění veškerých podmínek pro čerpání dotace. V roce 2020 byla dotace vyčerpána z 86 % plánovaných výdajů.
❖	Hodnocení vynaložených prostředků na společné programy EU a ČR stanovených základními ukazateli státního rozpočtu	X
❖	Hodnocení celkového čerpání výdajů účelově určených na financování programů (běžných a kapitálových) ve vztahu k věcným záměrům investičního zdroje	Pro rok 2020 byla vyhlášena 1 výzva. Z celkového počtu 94 žádostí bylo schváleno 71 žádostí, dotace byla rozdělena mezi 29 žádostí do výše alokace výzvy. 42 akcí bylo zařazeno do „zásobníku akcí“, tj. seznamu náhradních akcí, které by v případě navýšení alokace výzvy mohly být realizovány. V roce 2020 bylo na akcích vyplaceno 37.970.029,50 Kč ze SR. Poskytnuta dotace byla u 50 akcí za 50.832.378,25 Kč.
	- Celková alokace (v Kč)	x 40.000.000,00 Kč
	- Počet podaných žádostí / Hodnota (v Kč)	94 ks 119.960.914,00 Kč
	- Počet schválených žádostí / Hodnota (v Kč)	71 ks 82.160.000,00 Kč
	- Vyplaceno – počet žádostí / Hodnota (v Kč)	41 ks 37.970.029,50 Kč
	- Zamítnuto – počet žádostí / Hodnota (v Kč)	23 ks 36.760.914,00 Kč
❖	Příčiny nedočerpání rozpočtových prostředků na rok 2020 – vznik dalších NNV	Neodstraněné či neodstranitelné chyby v žádostech o dotaci, které vedou k zamítnutí žádosti o dotaci, odstoupení ze strany žadatele, chyby ve výběrových řízeních, které vedou k posunu termínu začátku realizace a nevyčerpání dotace v aktuálním roce, nedostatek pracovních sil a materiálu v důsledku pandemie COVID-19, které vedou k prodloužení výstavby a opět k nevyčerpání dotace v aktuálním roce.
❖	Struktura příjemců	obce
❖	Zabezpečení požadavků příjemců (zda vzniká převis poptávky a jak je řešen)	Vzniklý převis poptávky byl uspokojen ještě během roku 2020 z navýšených finančních prostředků (kapitoly MMR), z prostředků uspořené na jiných akcích z důvodu vzdání se dotace, dále nesplnění podmínek podprogramu, např. při výběru dodavatele,

		případně ponížení přiznané dotace v rámci úspory dosažené ve výběrovém transparentním řízení.
❖	Hodnocení výdajů ke stavu implementace programu nebo projektu vč. informace o NNV	Výdaje jsou čerpány průběžně v souladu s realizací akcí, upřednostňuje se čerpání z NNV, poté je čerpán SR.
❖	Výdaje na platy a ostatní platby za provedenou práci (ostatní náklady v rámci společných programů) ČR a EU	x
❖	Srovnání výše prostředků čerpaných ze státního rozpočtu ve vztahu hodnoceného roku 2020 k roku 2019. Zhodnocení plnění věcných záměrů v investiční výstavbě, zejména dodržování stanovených lhůt výstavby, zvyšování nákladů staveb apod.	V roce 2020 je čerpání SR oproti roku 2019 úspěšnější, v roce 2020 se podařilo vyčerpat 86 % plánovaných výdajů SR, v roce 2019 byl SR vyčerpan pouze z cca 75 % plánovaných výdajů SR. Tomu odpovídá % index 2019 vyjadřující čerpání mezi roky 2019 a 2020, a to 117,14. S ohledem na charakter akcí se dá očekávat mírné navyšování tohoto indexu v dalších letech. Předložené akce odpovídají schváleným cílům podprogramu a programu, stanovené věcné parametry podprogramu jsou plněny průběžně v závislosti na čerpání rozpočtu, skutečné splnění věcných parametrů bude předmětem závěrečného vyhodnocení podprogramu po skončení doby realizace.

CHARAKTERISTIKA PROGRAMU A JEHO HODNOCENÍ Z HLEDISKA FINANCOVÁNÍ V ROCE 2020		
❖	Identifikační číslo	117D064
❖	Program	Podpora bydlení
❖	Podprogram	Podporované byty
❖	Cíl	Vznik podporovaných bytů na území ČR sloužících k poskytování sociálního bydlení pro osoby v ekonomicky neaktivním věku – seniory a pro osoby, které mají ztížený přístup k bydlení v důsledku zvláštních potřeb vyplývajících z jejich nepříznivé sociální situace – věk, zdravotní stav nebo sociální okolnosti jejich života.
❖	Rok zahájení realizace	2020
❖	Doba trvání	2 roky + 20 let provozování
❖	Předpokládaný další postup realizace	V lednu 2021 byla vyhlášena poslední výzva podprogramu, realizace programu 117D060 Podpora bydlení bude ukončena k 31. 12. 2023.
❖	Zdůvodnění skutečného čerpání finančních prostředků	Čerpání finančních prostředků je zajištěno v případě splnění veškerých podmínek pro čerpání dotace. V roce 2020 byla dotace vyčerpana z 10 % plánovaných výdajů.
❖	Hodnocení vynaložených prostředků na společné programy EU a ČR stanovených základními ukazateli státního rozpočtu	x
❖	Hodnocení celkového čerpání výdajů účelově určených na financování programů (běžných a kapitálových) ve vztahu k věcným záměrům investičního zdroje	Pro rok 2020 byla vyhlášena 1 výzva. Z celkového počtu 46 žádostí bylo schváleno 32 žádostí do výše alokace výzvy. V roce 2020 bylo na akcích vyplaceno 68.309.845 Kč ze SR.

		Poskytnuta dotace byla u 16 akcí za 141.600.000 Kč.
	- Celková alokace (v Kč)	x 260.000.000 Kč
	- Počet podaných žádostí / Hodnota (v Kč)	46 ks 366.000.000 Kč
	- Počet schválených žádostí / Hodnota (v Kč)	32 ks 244.800.000 Kč
	- Vyplaceno – počet žádostí / Hodnota (v Kč)	16 ks 68.309.845 Kč
	- Zamítnuto – počet žádostí / Hodnota (v Kč)	14 ks 121.200.000 Kč
❖	Příčiny nedočerpání rozpočtových prostředků na rok 2020 – vznik dalších NNV	Neodstraněné či neodstranitelné chyby v žádostech o dotaci, které vedou k zamítnutí žádosti o dotaci, odstoupení ze strany žadatele, chyby ve výběrových řízeních, které vedou k posunu termínu začátku realizace a nevyčerpání dotace v aktuálním roce, nedostatek pracovních sil a materiálu v důsledku pandemie COVID-19, které vedou k prodlužování výstavby a opět k nevyčerpání dotace v aktuálním roce.
❖	Struktura příjemců	obce
❖	Zabezpečení požadavků příjemců (zda vzniká převis poptávky a jak je řešen)	V roce 2020 byla, po vyhodnocení, zabezpečena kompletní poptávka, resp. požadavky příjemců. Převis poptávky nevznikl.
❖	Hodnocení výdajů ke stavu implementace programu nebo projektu vč. informace o NNV	Výdaje jsou čerpány průběžně v souladu s realizací akcí, upřednostňuje se čerpání z NNV, poté je čerpán SR.
❖	Výdaje na platy a ostatní platby za provedenou práci (ostatní náklady v rámci společných programů) ČR a EU	x
❖	Srovnání výše prostředků čerpaných ze státního rozpočtu ve vztahu hodnoceného roku 2020 k roku 2019. Zhodnocení plnění věcných záměrů v investiční výstavbě, zejména dodržování stanovených lhůt výstavby, zvyšování nákladů staveb apod.	V roce 2020 je čerpání SR oproti roku 2019 podstatně nižší, v roce 2020 se podařilo vyčerpat pouze necelých 10 % plánovaných výdajů SR, v roce 2019 byl SR vyčerpán alespoň ze 46 % plánovaných výdajů SR. Tomu odpovídá % index 2019 vyjadřující čerpání mezi roky 2019 a 2020, a to 91,85. Nízké čerpání dotace bylo ovlivněno charakterem stavebních akcí, tj. stavebně-technickým a technologickým řešením, které je časově náročnější, akce se zpravidla realizují jako víceleté. Dá se předpokládat, že nejvyšší čerpání SR bude v roce 2021 a 2022. Předložené akce odpovídají schváleným cílům podprogramu a programu, stanovené věcné parametry podprogramu jsou plněny průběžně v závislosti na čerpání rozpočtu, skutečné splnění věcných parametrů bude předmětem závěrečného vyhodnocení podprogramu po skončení doby realizace.

CHARAKTERISTIKA PROGRAMU A JEHO HODNOCENÍ Z HLEDISKA FINANCOVÁNÍ V ROCE 2020		
❖	Identifikační číslo	117D066
❖	Program	Podpora bydlení
❖	Podprogram	Bytové domy bez bariér
❖	Cíl	Cílem je zkvalitnění bytového fondu odstraněním bariér při vstupu do domu a do

		výtahu a výstavbou osobních výtahů v domech, které jím nejsou vybaveny a nikdy nebyly, a u kterých jsou k tomu stavebně technické předpoklady.
❖	Rok zahájení realizace	2016 (rok 1. výzvy, vyhlášeno - podzim 2015)
❖	Doba trvání	2016 - 2022
❖	Předpokládaný další postup realizace	V lednu 2021 byla vyhlášena poslední výzva podprogramu, realizace programu 117D060 Podpora bydlení bude ukončena k 31. 12. 2023.
❖	Zdůvodnění skutečného čerpání finančních prostředků	Čerpání finančních prostředků je zajištěno v případě splnění veškerých podmínek pro čerpání dotace. V roce 2020 byla dotace vyčerpána z 85 % plánovaných výdajů.
❖	Hodnocení vynaložených prostředků na společné programy EU a ČR stanovených základními ukazateli státního rozpočtu	x
❖	Hodnocení celkového čerpání výdajů účelově určených na financování programů (běžných a kapitálových) ve vztahu k věcným záměrům investičního zdroje	Pro rok 2020 byla vyhlášena jedna výzva. Z celkového počtu 228 žádostí bylo schváleno 157 žádostí. V roce 2020 bylo na akcích vyplaceno 258.339.000 Kč ze SR. Poskytnuta dotace byla u 217 žádostí ve výši 289.168.000 Kč.
	- Celková alokace (v Kč)	x 165.000.000 Kč
	- Počet podaných žádostí / Hodnota (v Kč)	228 ks 312.158.000 Kč
	- Počet schválených žádostí / Hodnota (v Kč)	157 ks 214.378.000 Kč
	- Vyplaceno – počet žádostí / Hodnota (v Kč)	195 ks 258.339.000 Kč
	- Zamítnuto – počet žádostí / Hodnota (v Kč)	50 ks 16.059.000 Kč
❖	Příčiny nedočerpání rozpočtových prostředků na rok 2020 – vznik dalších NNV	Odstoupení žadatelů od dotace, nepředpokládané dodavatelské problémy s dodáním materiálu pro výrobu konstrukce výtahu, nedostatek kapacity dodavatelské firmy, úspory z výběrových řízení.
❖	Struktura příjemců	SVJ, BD, FO, PO, obce
❖	Zabezpečení požadavků příjemců (zda vzniká převis poptávky a jak je řešen)	Všechny schválené žádosti, které nebyly zamítnuty před vydáním RoPD, byly uspokojeny (= vyplaceny) - (nebo částečně uspokojeny nebo budou uspokojeny v roce 2021). Vzniklý převis poptávky byl uspokojen ještě během roku 2020 z navýšené alokace (kapitoly MMR), z prostředků uspořené na jiných akcích z důvodu vzdání se dotace, dále nesplnění podmínek podprogramu, např. při výběru dodavatele, případně ponížení přiznané dotace v rámci úspory dosažené ve výběrovém transparentním řízení. K úsporám došlo rovněž z důvodu při povinnosti hlášení poskytovatele dotace do registru „de minimis“, kdy došlo ke zjištění vyčerpání částky 200 tis. EUR nad povolený limit veřejné podpory.
❖	Hodnocení výdajů ke stavu implementace programu nebo projektu vč. informace o NNV	Při čerpání je upřednostňováno čerpání z NNV, teprve poté rezerva ze SR.
❖	Výdaje na platy a ostatní platby za provedenou práci (ostatní náklady v rámci společných programů) ČR a EU	x

❖	Srovnání výše prostředků čerpaných ze státního rozpočtu ve vztahu hodnoceného roku 2020 k roku 2019. Zhodnocení plnění věcných záměrů v investiční výstavbě, zejména dodržování stanovených lhůt výstavby, zvyšování nákladů staveb apod.	<p>V roce 2019 bylo poskytnuto 222.943.432 Kč na celkem 170 akcí - z toho byla spolufinancována instalace 336 výtahů a bezbariérová úprava 138 vchodů do domu. Celkem k 3.413 bytům byl nově zřízen zcela bezbariérový přístup.</p> <p>V roce 2020 bylo poskytnuto 289.167.714 Kč na celkem 217 akcí - z toho byla spolufinancována instalace 418 výtahů a bezbariérová úprava 219 vchodů do domu. Celkem k 4.997 bytům byl nově zřízen zcela bezbariérový přístup. Jedná se o nárůst oproti roku 2019 o 46,4 %.</p> <p>Uvedené hodnoty ukazují na potřebnost a růst požadavků v rámci daného podprogramu; přestože je výše dotace zastropována na pořízení výtahu v maximální výši 800 tis. Kč, je s ohledem na neexistenci výtahů v bytových domech o dotaci dosud velký zájem.</p>
---	--	---

6.1.1.1.2 Program Podpora bydlení – Solnice – Kvasiny (117D16)

TAB 64 - Program Podpora bydlení - Solnice – Kvasiny (117D16)

(v tis. Kč)

Program - 117D	Skutečnost 2019	Rozpočet 2020		Skutečnost 2020	% plnění	% index 20/19
		schválený	po změnách			
1	2	3	4	5	6	7
Výstavba bytů v oblastech se SPZ - investice	9 335,55	60 000,00	50 364,82	51 565,77	102,38	552,36
Výstavba technické infrastruktury v oblastech se SPZ - investice	29 372,01	0,00	36 967,78	26 606,10	71,97	90,58
16 - Podpora bydlení - Solnice - Kvasiny - celkem	38 707,56	60 000,00	87 332,60	78 171,87	89,51	201,96

Skutečná výše výdajů v oblasti bytové politiky programu Podpora bydlení – Solnice – Kvasiny kapitoly MMR k 31. 12. 2020 činila 78.171,87 tis. Kč, v tomto případě došlo k nedočerpání rozpočtu po změnách o 9.160,73 tis. Kč. Plnění rozpočtu představovalo 89,51 % rozpočtu po změnách.

Rozpočet po změnách podprogramu Výstavba bytů v oblastech se strategickou průmyslovou zónou (*dále jen „SPZ“*) k 31. 12. 2020 činil 50.364,82 tis. Kč, čerpané výdaje byly ve výši 51.565,77 tis. Kč, což představovalo 2,38 % překročení rozpočtu po změnách, který byl dofinancován z NNV.

Rozpočet po změnách podprogramu Výstavba technické infrastruktury v oblastech se SPZ k 31. 12. 2020 činil 36.967,78 tis. Kč, skutečnost byla ve výši 26.606,10 tis. Kč, což představovalo 71,97 % plnění rozpočtu po změnách.

Meziroční index 2020/2019 skutečných výdajů na program činil 201,96 %.

Hlavním cílem programu Podpora bydlení v oblastech se strategickou průmyslovou zónou (117D16) je podpořit rozvoj nájemního bydlení v území dotčeném působením velkého investora s rychle rostoucí nabídkou pracovních příležitostí. Zvýšení počtu nájemních bytů určených pro trvalé bydlení přispěje ke zlepšení životních podmínek v obcích, které se bez potřebné infrastruktury potýkají s nadměrným přílivem pracovní síly. Disponibilní nájemní byty umožní i nárůst trvale bydlících obyvatel s dopadem na rozpočty místních samospráv.

Program Podpora bydlení – Solnice – Kvasiny (117D16) je dále členěn na podprogram Výstavba bytů v oblastech se strategickou průmyslovou zónou (117D161) má široké zaměření a podprogram Výstavba technické infrastruktury v oblasti se strategickou průmyslovou zónou (117D162).

Počáteční stav NNV z předchozích let k 1. 1. 2021 programu Podpora bydlení Solnice – Kvasiny činil 212.416,65 tis. Kč.

CHARAKTERISTIKA PROGRAMU A JEHO HODNOCENÍ Z HLEDISKA FINANCOVÁNÍ V ROCE 2020		
❖	Identifikační číslo	117D161
❖	Program	Podpora bydlení v oblastech se strategickou průmyslovou zónou
❖	Podprogram	Výstavba bytů v oblastech se strategickou průmyslovou zónou
❖	Cíl	Podpořit rozvoj nájemního bydlení v území dotčeném působením velkého investora s rychle rostoucí nabídkou pracovních příležitostí.
❖	Rok zahájení realizace	2020 (pro rok 2020 byla vyhlášena poslední výzva)
❖	Doba trvání	2 roky
❖	Předpokládaný další postup realizace	***
❖	Zdůvodnění skutečného čerpání finančních prostředků	Čerpání finančních prostředků je zajištěno v případě splnění veškerých podmínek pro čerpání dotace.
❖	Hodnocení vynaložených prostředků na společné programy EU a ČR stanovených základními ukazateli státního rozpočtu	x
❖	Hodnocení celkového čerpání výdajů účelově určených na financování programů (běžných a kapitálových) ve vztahu k věcným záměrům investičního zdroje	Pro rok 2020 byla vyhlášena 1 výzva. Z celkového počtu 4 žádostí byly schváleny všechny 4 žádosti. V roce 2020 nebyla na akcích vyplacena žádná dotace. Poskytnuta dotace byla u 3 žádostí za 99.959.000 Kč do výše alokace výzvy.
	- Celková alokace (v Kč)	x 100.000.000 Kč
	- Počet podaných žádostí / Hodnota (v Kč)	4 ks 153.959.000 Kč
	- Počet schválených žádostí / Hodnota (v Kč)	4 ks 153.959.000 Kč
	- Vyplaceno – počet žádostí / Hodnota (v Kč)	0 ks 0
	- Zamítnuto – počet žádostí / Hodnota (v Kč)	0 ks 0
❖	Příčiny nedočerpání rozpočtových prostředků na rok 2020 – vznik dalších NNV	Podmínky podprogramu, a to termín pro předložení doplňujících náležitostí žádosti o dotaci pro vydání rozhodnutí o poskytnutí dotace, který je vzhledem k jejich charakteru a postavení podprogramu stanoven na 31. 3. 2021.
❖	Struktura příjemců	obce ve vymezeném území
❖	Zabezpečení požadavků příjemců (zda vzniká převis poptávky a jak je řešen)	V roce 2020, s ohledem na navýšení alokace, nevznikl převis poptávky.
❖	Hodnocení výdajů ke stavu implementace programu nebo projektu vč. informace o NNV	Při čerpání je upřednostňováno čerpání z NNV, teprve poté rezerva ze SR.
❖	Výdaje na platy a ostatní platby za provedenou práci (ostatní náklady v rámci společných programů) ČR a EU	x
❖	Srovnání výše prostředků čerpaných ze státního rozpočtu ve vztahu hodnoceného	117D162 - Srovnání je provedeno za celý program Podpora bydlení v oblastech se

	<p>roku 2020 k roku 2019. Zhodnocení plnění věcných záměrů v investiční výstavbě, zejména dodržování stanovených lhůt výstavby, zvyšování nákladů staveb apod.</p>	<p>strategickou průmyslovou zónou: v roce 2020 bylo čerpání SR oproti roku 2019 výrazně nižší, v roce 2020 se podařilo vyčerpat 2 % plánovaných výdajů SR, v roce 2019 byl SR vyčerpan z cca 7 % plánovaných výdajů SR. Tomu odpovídá % index 2019 vyjadřující čerpání mezi roky 2019 a 2020, a to 14,34. Čerpání výdajů bylo ovlivněno nastavením podmínek programu, kdy žadatel má možnost předložit doplňující náležitosti do osmi měsíců od vydání Registrace akce. S ohledem na charakter akcí se dá očekávat navyšování tohoto indexu v dalších letech. Předložené akce odpovídají schváleným cílům podprogramu a programu, stanovené věcné parametry podprogramu jsou plněny průběžně v závislosti na čerpání rozpočtu, skutečné splnění věcných parametrů bude předmětem závěrečného vyhodnocení podprogramu po skončení doby realizace.</p>
--	--	--

CHARAKTERISTIKA PROGRAMU A JEHO HODNOCENÍ Z HLEDISKA FINANCOVÁNÍ V ROCE 2020		
❖	Identifikační číslo	117D162
❖	Program	Podpora bydlení v oblastech se strategickou průmyslovou zónou
❖	Podprogram	Výstavba technické infrastruktury v oblasti se strategickou průmyslovou zónou
❖	Cíl	Výstavbou vodovodů, kanalizací a komunikací rozšířit nabídku zainvestovaných pozemků pro následnou výstavbu bytových domů nebo rodinných domů v obcích ve vymezeném území.
❖	Rok zahájení realizace	2020 (pro rok 2020 byla vyhlášena poslední výzva)
❖	Doba trvání	2 roky + 5 let (následná podmínka výstavby domů na zainvestovaných pozemcích do 5 let od dokončení výstavby infrastruktury)
❖	Předpokládaný další postup realizace	***
❖	Zdůvodnění skutečného čerpání finančních prostředků	Čerpání finančních prostředků je zajištěno v případě splnění veškerých podmínek pro čerpání dotace.
❖	Hodnocení vynaložených prostředků na společné programy EU a ČR stanovených základními ukazateli státního rozpočtu	Při čerpání je upřednostňováno čerpání z NNV, teprve poté rezerva ze SR.
❖	Hodnocení celkového čerpání výdajů účelově určených na financování programů (běžných a kapitálových) ve vztahu k věcným záměrům investičního zdroje	Pro rok 2020 byla vyhlášena 1 výzva. Z celkového počtu 5 žádostí byly schváleny 4 žádosti. V roce 2020 byla na akcích vyplacena dotace ve výši 5.059.677,46 Kč. Poskytnuta dotace byla u 2 žádostí za 24.758.032 Kč.
	- Celková alokace (v Kč)	x 20.000.000,00 Kč
	- Počet podaných žádostí / Hodnota (v Kč)	5 ks 84.517.073,00 Kč
	- Počet schválených žádostí / Hodnota (v Kč)	4 ks 41.725.816,00 Kč
	- Vyplaceno – počet žádostí / Hodnota (v Kč)	3 ks 5.059.677,46 Kč
	- Zamítnuto – počet žádostí / Hodnota (v Kč)	1 ks 38.000.000,00 Kč

❖	Příčiny nedočerpání rozpočtových prostředků na rok 2020 – vznik dalších NNV	Neodstraněné či neodstranitelné chyby v žádostech o dotaci, které vedou k zamítnutí žádosti o dotaci, odstoupení ze strany žadatele, nedostatek pracovních sil a materiálu v důsledku pandemie COVID-19, které vedou k prodloužení výstavby a opět k nevyčerpání dotace v aktuálním roce.
❖	Struktura příjemců	obce ve vymezeném území
❖	Zabezpečení požadavků příjemců (zda vzniká převis poptávky a jak je řešen)	V roce 2020, s ohledem na navýšení alokace, nevznikl převis poptávky.
❖	Hodnocení výdajů ke stavu implementace programu nebo projektu vč. informace o NNV	Při čerpání je upřednostňováno čerpání z NNV, teprve poté rezerva ze SR.
❖	Výdaje na platy a ostatní platby za provedenou práci (ostatní náklady v rámci společných programů) ČR a EU	x
❖	Srovnání výše prostředků čerpaných ze státního rozpočtu ve vztahu hodnoceného roku 2020 k roku 2019. Zhodnocení plnění věcných záměrů v investiční výstavbě, zejména dodržování stanovených lhůt výstavby, zvyšování nákladů staveb apod.	117D162 - Srovnání je provedeno za celý program Podpora bydlení v oblastech se strategickou průmyslovou zónou: v roce 2020 bylo čerpání SR oproti roku 2019 výrazně nižší, v roce 2020 se podařilo vyčerpat 2 % plánovaných výdajů SR, v roce 2019 byl SR vyčerpán z cca 7 % plánovaných výdajů SR. Tomu odpovídá % index 2019 vyjadřující čerpání mezi roky 2019 a 2020, a to 14,34. Čerpání výdajů bylo ovlivněno nastavením podmínek programu, kdy žadatel má možnost předložit doplňující náležitosti do osmi měsíců od vydání Registrace akce. S ohledem na charakter akcí se dá očekávat navyšování tohoto indexu v dalších letech. Předložené akce odpovídají schváleným cílům podprogramu a programu, stanovené věcné parametry podprogramu jsou plněny průběžně v závislosti na čerpání rozpočtu, skutečné splnění věcných parametrů bude předmětem závěrečného vyhodnocení podprogramu po skončení doby realizace.

6.1.1.1.3 Program Výstavba sociálního a dostupného bydlení (117D14)

TAB 65 – Program Výstavba sociálního a dostupného bydlení (117D14)

(v tis. Kč)

Výdaj	Skutečnost 2019	Rozpočet 2020		Skutečnost 2020	% plnění	% index 20/19
		schválený	po změnách			
1	2	3	4	5	6	7
14 - Výstavba sociálního a dostupného bydlení - investice	0,00	340 000,00	340 000,00	0,00	0,00	-

Skutečná výše výdajů v oblasti bytové politiky programu Výstavba sociálního a dostupného bydlení kapitoly MMR k 31. 12. 2020 byla nulová.

Realizace programu Výstavba sociálního a dostupného bydlení (117D140) bude probíhat v letech 2020 – 2024. Rozpočet po změnách výdajů programu Výstavba sociálního a dostupného bydlení k 31. 12. 2020 byl ve výši 340.000,00 tis. Kč (z toho: neinvestiční ve výši 0,00 tis. Kč a investiční ve výši 340.000,00 tis. Kč). Ke konci roku 2020 byla Ministerstvem financí ČR schválena aktualizace dokumentace programu a k čerpání investičních výdajů v roce 2020 nedošlo.

Finanční prostředky na program Výstavba sociálního a dostupného bydlení (117D140) jsou určeny formou dotace pro Státní fond podpory investic, který má cíle tohoto programu realizovat.

Počáteční stav NNV z předchozích let k 1. 1. 2021 programu Výstavba sociálního a dostupného bydlení činil 340.000,00 tis. Kč.

CHARAKTERISTIKA PROGRAMU A JEHO HODNOCENÍ Z HLEDISKA FINANCOVÁNÍ V ROCE 2020		
❖	Identifikační číslo	117D140
❖	Program	Výstavba sociálního a dostupného bydlení
❖	Cíl	Převést potřebné finanční prostředky ze státního rozpočtu SFPI na realizaci tohoto programu prostřednictvím dotace z SR kapitoly MMR.
❖	Rok zahájení realizace	2020
❖	Doba trvání	2020 - 2024
❖	Předpokládaný další postup realizace	Vyhlášení výzvy v roce 2021.
❖	Zdůvodnění skutečného čerpání finančních prostředků	x
❖	Hodnocení vynaložených prostředků na společné programy EU a ČR stanovených základními ukazateli státního rozpočtu	x
❖	Hodnocení celkového čerpání výdajů účelově určených na financování programů (běžných a kapitálových) ve vztahu k věcným záměrům investičního zdroje	x
	- Celková alokace (v Kč)	x 340.000.000 Kč
	- Počet podaných žádostí / Hodnota (v Kč)	1 ks 22.000.000 Kč
	- Počet schválených žádostí / Hodnota (v Kč)	1 ks 22.000.000 Kč
	- Vyplaceno – počet žádostí / Hodnota (v Kč)	0 ks 0 Kč
	- Zamítnuto – počet žádostí / Hodnota (v Kč)	0 ks 0 Kč
❖	Příčiny nedočerpání rozpočtových prostředků na rok 2020 – vznik dalších NNV	Důvodem nedočerpání rozpočtových prostředků bylo provedení nepředpokládané aktualizace programu, která byla schválena MF až v závěru roku 2020, v důsledku toho se projevil časový skluz s vyhlášením výzvy pro příjem žádostí o poskytnutí dotace.
❖	Struktura příjemců	Státní fond podpory investic
❖	Zabezpečení požadavků příjemců (zda vzniká převis poptávky a jak je řešen)	x
❖	Hodnocení výdajů ke stavu implementace programu nebo projektu vč. informace o NNV	V důsledku časového skazu nebylo možné zajistit čerpání SR, tyto prostředky byly převedeny jako NNV do roku 2021 a předpokládá se, že od roku 2021 bude zahájeno průběžné čerpání NNV a SR.
❖	Výdaje na platy a ostatní platby za provedenou práci (ostatní náklady v rámci společných programů) ČR a EU	x

❖	Srovnání výše prostředků čerpaných ze státního rozpočtu ve vztahu hodnoceného roku 2020 k roku 2019. Zhodnocení plnění věcných záměrů v investiční výstavbě, zejména dodržování stanovených lhůt výstavby, zvyšování nákladů staveb apod.	x
---	---	---

6.1.1.2 ZÁVAZKY K HYPOTEČNÍM ÚVĚRŮM – SLUŽBY PENĚŽNÍCH ÚSTAVŮ

TAB 66 - Závazky k hypotečním úvěrům - služby peněžních ústavů

(v tis. Kč)

Výdaj	Skutečnost 2019	Rozpočet 2020		Skutečnost 2020	% plnění	% index 20/19
		schválený	po změnách			
1	2	3	4	5	6	7
Závazky k hypotečním úvěrům - služby peněžních ústavů	3 181,96	0,00	1 300,00	2 371,31	182,41	74,52

Skutečná výše výdajů v souvislosti se závazky k hypotečním úvěrům (služeb peněžních ústavů) bytové politiky kapitoly MMR k 31. 12. 2020 činila 2.371,31 tis. Kč. V tomto případě došlo k překročení rozpočtu po změnách o 1.071,31 tis. Kč, tj. o 82,41 %, rozdíl byl dofinancován z NNV.

Meziroční index 2020/2019 skutečných výdajů činil 74,52 %.

6.1.1.3 PROGRAMY PODPORY REGIONÁLNÍHO ROZVOJE

6.1.1.3.1 Program Podpora revitalizace území

TAB 67 - Program Podpora revitalizace území – celkem (117D08)

(v tis. Kč)

Program - 117D	Skutečnost 2019	Rozpočet 2020		Skutečnost 2020	% plnění	% index 20/19
		schválený	po změnách			
1	2	3	4	5	6	7
Demolice budov v sociálně vyloučených lokalitách - neinv.	34 517,27	0,00	0,00	15 293,59	-	44,31
Demolice budov v sociálně vyloučených lokalitách - inv.	13 203,29	1 400 189,95	0,00	10 684,01	-	80,92
Regenerace brownfieldů pro nepodnikatelské využití - neinv.	0,00	0,00	59 545,12	13 517,00	22,70	-
Regenerace brownfieldů pro nepodnikatelské využití - inv.	0,00	0,00	391 653,04	92 704,98	23,67	-
Tvorba studií a analýz možností využití vybraných brownfieldů - inv.	0,00	0,00	0,00	1 891,41	-	-
08 - Podpora revitalizace území - celkem	47 720,56	1 400 189,95	451 198,16	134 090,99	29,72	280,99

Celková skutečná výše výdajů programu Podpora revitalizace území kapitoly MMR k 31. 12. 2020 činila 134.090,99 tis. Kč. V tomto případě došlo k nedočerpání 317.107,17 tis. Kč z rozpočtu po změnách. Plnění rozpočtu představovalo 29,72 % rozpočtu po změnách.

Rozpočet po změnách neinvestičních výdajů programu Podpora revitalizace území k 31. 12. 2020 byl ve výši 59.545,12 tis. Kč, neinvestičních výdaje byly čerpány ve výši 28.810,59 tis. Kč a dofinancovány použitím NNV.

Rozpočet po změnách investičních výdajů programu Podpora revitalizace území k 31. 12. 2020 činil 393 608,04 tis. Kč, skutečné čerpání bylo ve výši 105.283,40 tis. Kč, což představovalo 26,74 % plnění rozpočtu po změnách.

Meziroční index 2020/2019 skutečných výdajů činil 280,99 %.

Cílem programu je připravit území, na němž se nachází objekty či plochy nevyužívané a zanedbané, které lze definovat jako brownfield tak, aby je bylo možné znovu plnohodnotně využít v dalším rozvoji obce, zamezit tak vzniku oblastí se sociální segregací a vytvořit podmínky pro stabilizaci území a zároveň do území přinést nové a potřebné funkce.

Podprogram Demolice budov v sociálně vyloučených lokalitách je zaměřen na přípravu území tak, aby jej bylo možné znovu plnohodnotně využít v dalším rozvoji obce a zamezit tak vzniku a rozvoji oblastí sociálně vyloučených lokalit.

Podprogram Podpora regenerace brownfieldů pro nepodnikatelské využití je zaměřen na objekty typu brownfieldů, jejichž následné využití bude nepodnikatelského charakteru, a které budou sloužit široké veřejnosti. V rámci subtitlemu je podporována celková revitalizace území včetně výstavby a rekonstrukce objektů obecního využití.

Podprogram Tvorba Studií a analýz možností využití vybraných brownfieldů je zaměřen na podporu vypracování podkladů pro revitalizaci území u obzvláště složitých nebo rozsáhlých projektů, které budou předem konzultovány a především doporučeny Vládou ČR.

Počáteční stav NNV z předchozích let k 1. 1. 2021 programu Podpora revitalizace území činil 995.276,68 tis. Kč.

CHARAKTERISTIKA PROGRAMU A JEHO HODNOCENÍ Z HLEDISKA FINANCOVÁNÍ V ROCE 2020		
❖	Identifikační číslo	11708
❖	Program	Podpora revitalizace území
❖	Podprogram	Demolice budov v sociálně vyloučených lokalitách
❖	Cíl	Podprogram Demolice budov v sociálně vyloučených lokalitách je zaměřen na obnovu území, aby jej bylo možné znovu plnohodnotně využít v dalším rozvoji obce a zamezit tak vzniku sociálně vyloučených lokalit.
❖	Rok zahájení realizace	2016
❖	Doba trvání	2016 - 2023
❖	Předpokládaný další postup realizace	Další postup, resp. další případný program bude vypracován na základě zadání věcně příslušného odboru (odbor regionální politiky).
❖	Zdůvodnění skutečného čerpání finančních prostředků	Skutečné čerpání v roce 2020 u daného programu bylo 29,46 %. Výše čerpání byla ovlivněna situací na trhu práce, dostupnými službami a charakterem realizovaných akcí (výběr dodavatele, technická náročnost realizace).

❖	Hodnocení vynaložených prostředků na společné programy EU a ČR stanovených základními ukazateli státního rozpočtu	x	
❖	Hodnocení celkového čerpání výdajů účelově určených na financování programů (běžných a kapitálových) ve vztahu k věcným záměrům investičního zdroje	Struktura čerpání prostředků odpovídá nastavení principů dotačního podprogramu a struktury podporovaných výdajů. Jednotlivé akce zahrnují výdaje investiční, ale i neinvestiční, v souladu s podmínkami podprogramu. Dokumentace programu, resp. podprogramu nebyla pro rok 2020 měněna. Schvalované akce jsou v souladu s cíli programu a předpokládá se naplnění nastavených parametrů programu, které budou vyhodnoceny v rámci závěrečného vyhodnocení programu. Zhodnocení čerpání je uvedeno ve zdůvodnění skutečného čerpání.	
	- Celková alokace (v Kč)	x	100.000.000,00 Kč
	- Počet podaných žádostí / Hodnota (v Kč)	81 ks	81.744.554,00 Kč
	- Počet schválených žádostí / Hodnota (v Kč)	24 ks	46.419.565,00 Kč
	- Vyplaceno – počet žádostí / Hodnota (v Kč)	3 ks	2.184.603,00 Kč
	- Zamítnuto – počet žádostí / Hodnota (v Kč)	15 ks	34.125.245,00 Kč
❖	Příčiny nedočerpání rozpočtových prostředků na rok 2020 – vznik dalších NNV	Nedočerpání finančních prostředků bylo způsobeno dvěma faktory. Snížením celkových nákladů na akci, a tím i snížením poskytnuté dotace. Dalším podstatným faktorem je, že realizace akce může být až dvouletá, a tudíž si příjemci čerpání rozložili čerpání do dvou let.	
❖	Struktura příjemců	obce, kraje	
❖	Zabezpečení požadavků příjemců (zda vzniká převis poptávky a jak je řešen)	Převis nevzniká.	
❖	Hodnocení výdajů ke stavu implementace programu nebo projektu vč. informace o NNV	Implementace výdajů ke stavu programu probíhá průběžně, kdy dochází k postupnému naplňování programu. Převod do NNV vzniká z důvodu náročnosti akcí, tedy realizace akcí, a to s možností ukončení realizace do dvou let od vydání Rozhodnutí o poskytnutí dotace. Z toho důvodu dochází ke vzniku NNV, které jsou vázány na konkrétní akce. V případě zbylých NNV, které nejsou vázány na konkrétní akce, budou alokovány v rámci výzvy v následujícím roce. S ohledem na nastavené procesy schvalování zejména akcí s velkým objemem finančních prostředků, tj. akcí zaměřených na regeneraci brownfieldů, dá se očekávat, že k výraznému zvýšení čerpání finančních prostředků dojde v zejména v období 2021 - 2023.	

		U podprogramu Demolic budov v SVL bude realizace probíhat rovnoměrně a na základě absorpčních kapacit jednotlivých zájemců o podporu z řad obcí, měst a krajů.
❖	Výdaje na platy a ostatní platby za provedenou práci (ostatní náklady v rámci společných programů) ČR a EU	x
❖	Srovnání výše prostředků čerpaných ze státního rozpočtu ve vztahu hodnoceného roku 2020 k roku 2019. Zhodnocení plnění věcných záměrů v investiční výstavbě, zejména dodržování stanovených lhůt výstavby, zvyšování nákladů staveb apod.	Předložené akce odpovídají schváleným cílům programu. Zhodnocení nastavených věcných parametrů programu bude podrobně provedeno v rámci závěrečného vyhodnocení programu a jednotlivých podprogramů po skončení doby realizace. % index čerpání mezi roky 2019 a 2020 je 280,99 % a s ohledem na charakter akcí v rámci jednotlivých podprogramů se dá očekávat zvyšování tohoto indexu v dalších letech.

CHARAKTERISTIKA PROGRAMU A JEHO HODNOCENÍ Z HLEDISKA FINANCOVÁNÍ V ROCE 2020	
Identifikační číslo	11708
Program	Podpora revitalizace území
Podprogram	Podpora regenerace brownfieldů pro nepodnikatelské využití
Cíl	Podprogram Podpora regenerace brownfieldů pro nepodnikatelské využití je zaměřen na objekty typu brownfieldů, jejichž následné využití bude nepodnikatelského charakteru a které budou sloužit široké veřejnosti. V rámci subtitulu je podporována celková revitalizace území včetně výstavby a rekonstrukce objektů obecního využití.
Rok zahájení realizace	2018 (první výzva pro rok 2019)
Doba trvání	2018 - 2023
Předpokládaný další postup realizace	Pro rok 2020 byla vyhlášena poslední výzva. Od roku 2021 je podpora regenerace brownfieldů pro nepodnikatelské využití realizována prostřednictvím SFPI.
Zdůvodnění skutečného čerpání finančních prostředků	V roce 2020 nedošlo k čerpání finančních prostředků alokovaných do výzvy pro rok 2020. Důvody: prodloužení příjmu žádostí z důvodu pandemie COVID-19; následné vyhodnocení a doporučení žádostí k poskytnutí dotace proběhlo v měsíci

	listopadu 2020. Vzhledem k technicky, stavebně a finančně náročným akcím nebyli příjemci schopni předložit podklady pro vydání právních aktů, resp. nebyli schopni zahájit čerpání dotace.	
Hodnocení vynaložených prostředků na společné programy EU a ČR stanovených základními ukazateli státního rozpočtu	x	
Hodnocení celkového čerpání výdajů účelově určených na financování programů (běžných a kapitálových) ve vztahu k věcným záměrům investičního zdroje	Struktura čerpání prostředků odpovídá nastavení principů dotačního podprogramu a strukturu podporovaných výdajů. Jednotlivé akce zahrnují výdaje investiční, ale i neinvestiční, v souladu s podmínkami podprogramu. Dokumentace programu, resp. podprogramu nebyla pro rok 2020 měněna. Schvalované akce jsou v souladu s cíli programu a předpokládá se naplnění nastavených parametrů programu, které budou vyhodnoceny v rámci závěrečného vyhodnocení programu. Zhodnocení čerpání je uvedeno ve zdůvodnění skutečného čerpání.	
- Celková alokace (v Kč)	x	400.000.000,00 Kč
- Počet podaných žádostí / Hodnota (v Kč)	132 ks	1.538.645 721,00 Kč
- Počet schválených žádostí / Hodnota (v Kč)	65 ks	677.772 501,00 Kč
- Vyplaceno – počet žádostí / Hodnota (v Kč)	0 ks	0,00 Kč
- Zamítnuto – počet žádostí / Hodnota (v Kč)	67 ks	831.191.633,00 Kč
Příčiny nedočerpání rozpočtových prostředků na rok 2020 – vznik dalších NNV	Jedná se o podprogram vyhlášený v rámci programu Podpora revitalizace území, který byl vyhlášen druhým rokem. Nedočerpání finančních prostředků bylo způsobeno následujícími faktory. Výzva k podávání žádostí o dotace byla ukončena v červnu 2020, následně, do listopadu 2020, proběhlo vyhodnocení přijatých žádostí. V průběhu měsíce prosince 2020 byly žádostem doporučeným k poskytnutí dotace postupně vystavovány Registrace akce. V roce 2020 tak nedošlo k čerpání v rámci daného podprogramu a vznikly NNV vázané na konkrétní akce, které budou, v souladu s podmínkami programu, realizovány v průběhu následujících až tří let.	
Struktura příjemců	obce, kraje	
Zabezpečení požadavků příjemců (zda vzniká převis poptávky a jak je řešen)	V roce 2020, díky navýšení alokace (navýšení kapitoly MMR), nevznikl převis poptávky.	

<p>Hodnocení výdajů ke stavu implementace programu nebo projektu vč. informace o NNV</p>	<p>Implementace výdajů ke stavu programu probíhá průběžně, kdy dochází k postupnému naplňování programu. Převod do NNV vzniká z důvodu náročnosti akcí, tedy realizace akcí, a to s možností ukončení realizace do tří let od schválení žádosti o dotaci. Z toho důvodu dochází ke vzniku NNV, které jsou vázány na konkrétní akce. V případě zbylých NNV, které nejsou vázány na konkrétní akce, budou alokovány v rámci výzvy v následujícím roce. S ohledem na nastavené procesy schvalování zejména akcí s velkým objemem finančních prostředků, tj. akcí zaměřených na regeneraci brownfieldů, dá se očekávat, že k výraznému zvýšení čerpání finančních prostředků dojde v zejména v období 2020 – 2023.</p>
<p>Výdaje na platy a ostatní platby za provedenou práci (ostatní náklady v rámci společných programů) ČR a EU</p>	<p>x</p>
<p>Srovnání výše prostředků čerpaných ze státního rozpočtu ve vztahu hodnoceného roku 2020 k roku 2019. Zhodnocení plnění věcných záměrů v investiční výstavbě, zejména dodržování stanovených lhůt výstavby, zvyšování nákladů staveb apod.</p>	<p>Předložené akce odpovídají schváleným cílům programu. Zhodnocení nastavených věcných parametrů programu bude podrobně provedeno v rámci závěrečného vyhodnocení programu a jednotlivých podprogramů po skončení doby realizace. K čerpání dotací došlo až v roce 2020, proto nelze použít srovnání s rokem 2019.</p>

CHARAKTERISTIKA PROGRAMU A JEHO HODNOCENÍ Z HLEDISKA FINANCOVÁNÍ V ROCE 2020		
❖	Identifikační číslo	117082
❖	Program	Program revitalizace území
❖	Podprogram	Tvorba studií a analýz možností využití vybraných brownfieldů
❖	Cíl	Podprogram Tvorba Studií a analýz možností využití vybraných brownfieldů je zaměřen na podporu vypracování podkladů pro revitalizaci území u obzvláště složitých nebo rozsáhlých projektů, které budou předem konzultovány a především doporučeny Vládou ČR.
❖	Rok zahájení realizace	2018 (první výzva pro rok 2019)
❖	Doba trvání	2018 - 2023

❖	Předpokládaný další postup realizace	Případná výzva bude vypracována na základě zadání věcně příslušného odboru (odbor regionální politiky).	
❖	Zdůvodnění skutečného čerpání finančních prostředků	Žádosti byly schváleny ve 2. polovině roku 2020. Odůvodnění je stejné jako v případě nepodnikatelských brownfieldů. S ohledem na uvedené se dá očekávat výraznější čerpání v dalších letech realizace. Splněny veškeré podmínky pro čerpání dotace.	
❖	Hodnocení vynaložených prostředků na společné programy EU a ČR stanovených základními ukazateli státního rozpočtu	x	
❖	Hodnocení celkového čerpání výdajů účelově určených na financování programů (běžných a kapitálových) ve vztahu k věcným záměrům investičního zdroje	Schvalované akce jsou v souladu s cíli programu a předpokládá se naplnění nastavených parametrů programu, které budou vyhodnoceny v rámci závěrečného vyhodnocení programu. Akce na podporu studií a analýz jsou doporučovány vládou.	
	- Celková alokace (v Kč)	x	16.000.000,00 Kč
	- Počet podaných žádostí / Hodnota (v Kč)	6 ks	9.625.215,00 Kč
	- Počet schválených žádostí / Hodnota (v Kč)	6 ks	9.625.215,00 Kč
	- Vyplaceno – počet žádostí / Hodnota (v Kč)	1 ks	1.841.411,00 Kč
	- Zamítnuto – počet žádostí / Hodnota (v Kč)	0 ks	0,00 Kč
❖	Příčiny nedočerpání rozpočtových prostředků na rok 2020 – vznik dalších NNV	Jedná se o podprogram vyhlášený v rámci programu Podpora revitalizace území, který je vyhlášen pátým rokem. Nedočerpání finančních prostředků bylo způsobeno následujícími faktory. Výzva k podávání žádostí o dotace byla ukončena v únoru 2020, následně, do srpna 2020, proběhlo vyhodnocení přijatých žádostí. V průběhu měsíce srpnu 2020 byly žádostem doporučeným k poskytnutí dotace postupně vystavovány Registrace akce. V roce 2020 tak nedošlo k čerpání v rámci daného podprogramu a vznikly NNV vázané na konkrétní akce, které budou realizovány v souladu s podmínkami programu. Dalším podstatným faktorem je, že se jedná o víceletý program, a tudíž si obce čerpání rozložily do několika let. Dalším důležitým faktorem je časová náročnost schvalovacích a přípravných procesů.	
❖	Struktura příjemců	obce, kraje	
❖	Zabezpečení požadavků příjemců (zda vzniká převis poptávky a jak je řešen)	Převis nevzniká.	

❖	Hodnocení výdajů ke stavu implementace programu nebo projektu vč. informace o NNV	Implementace výdajů ke stavu programu probíhá průběžně, kdy dochází k postupnému naplňování programu. Převod do NNV vzniká z důvodu náročnosti akcí, tedy realizace akcí, a to s možností ukončení realizace do více než jednoho roku od schválení žádosti o dotaci. Z toho důvodu dochází ke vzniku NNV, které jsou vázány na konkrétní akce. V případě zbylých NNV, které nejsou vázány na konkrétní akce, budou alokovány v rámci výzvy v následujícím roce. S ohledem na nastavené procesy schvalování zejména akcí s velkým objemem finančních prostředků, tj. akcí zaměřených na regeneraci brownfieldů, dá se očekávat, že k výraznému zvýšení čerpání finančních prostředků dojde v zejména v období 2020 – 2023.
❖	Výdaje na platy a ostatní platby za provedenou práci (ostatní náklady v rámci společných programů) ČR a EU	x
❖	Srovnání výše prostředků čerpaných ze státního rozpočtu ve vztahu hodnoceného roku 2020 k roku 2019. Zhodnocení plnění věcných záměrů v investiční výstavbě, zejména dodržování stanovených lhůt výstavby, zvyšování nákladů staveb apod.	Předložené akce odpovídají schváleným cílům programu. Zhodnocení nastavených věcných parametrů programu bude podrobně provedeno v rámci závěrečného vyhodnocení programu a jednotlivých podprogramů po skončení doby realizace. % index čerpání mezi roky 2019 a 2020 je 98,99 % a s ohledem na charakter akcí v rámci jednotlivých podprogramů se dá očekávat zvyšování tohoto indexu v dalších letech.

6.1.1.3.2 Program Bezbariérové obce

TAB 68 - Program Bezbariérové obce (117D62)

(v tis. Kč)

Program - 117D	Skutečnost 2019	Rozpočet 2020		Skutečnost 2020	% plnění	% index 20/19
		schválený	po změnách			
1	2	3	4	5	6	7
Odstraňování bariér v budov. domů s pečov. službou a v budovách měst. a obec. úřadů - investice	5 749,37	10 000,00	15 311,45	3 036,19	19,83	52,81
Euroklíč - neinvestice	4 688,54	0,00	4 688,55	4 688,55	100,00	100,00
62 - Bezbariérové obce - celkem	10 437,91	10 000,00	20 000,00	7 724,74	38,62	74,01

Skutečná výše výdajů programu Bezbariérové obce k 31.12.2020 činila 7.724,74 tis. Kč. V tomto případě došlo k nedočerpání rozpočtu po změnách o 12.275,26 tis. Kč. Plnění rozpočtu představovalo 38,62 % rozpočtu po změnách.

Meziroční index 2020/2019 skutečných výdajů činil 74,01 %.

Rozpočet po změnách investičních výdajů podprogramu Odstraňování bariér v budovách domů s pečovatelskou službou a v budovách městských a obecních úřadů k 31. 12. 2020 činil 15.311,45 tis. Kč, skutečné čerpání výdajů bylo ve výši 3.036,19 tis. Kč, což představovalo 19,83 % plnění rozpočtu po změnách.

Ke stoprocentnímu plnění došlo u neinvestičních výdajů podprogramu Bezbariérové obce (Euroklíč) k 31. 12. 2020 ve výši 4.688,55 tis. Kč.

Věcný cíl programu v souladu s „Národním programem mobility pro všechny“ spočívá v umožnění svobodného pohybu pro všechny skupiny obyvatelstva, specifické cíle uvedeného národního programu zahrnují - zvýšení kvality a bezbariérovosti dopravních komunikací v obcích, bezbariérovou dostupnost služeb veřejné a státní správy, zdravotních a sociálních služeb a pracovních a vzdělávacích příležitostí v rámci obce/regionu a zlepšení přístupu všech obyvatel k dopravě.

Program „Bezbariérové obce“ je určen k poskytování veřejné podpory části projektu schváleného Řídicím výborem programu mobility, spočívajícího v úpravě a odstraňování bariér v budovách městských a obecních úřadů a v budovách domů s pečovatelskou službou. Jedná se zejména o odstraňování bariér při vstupu do budov, zajištění bezbariérového pohybu po budovách a budování bezbariérového WC.

Počáteční stav NNV z předchozích let k 1. 1. 2021 programu Bezbariérové obce činil 18.136,13 tis. Kč.

CHARAKTERISTIKA PROGRAMU A JEHO HODNOCENÍ Z HLEDISKA FINANCOVÁNÍ V ROCE 2020		
❖	Identifikační číslo	11762
❖	Program	Bezbariérové obce od roku 2017
❖	Podprogram	Odstraňování bariér v budovách domů s pečovatelskou službou a v budovách městských a obecních úřadů; Euroklíč
❖	Cíl	MMR se v souladu s UV ze dne 14. července 2014 č. 568, k Vládnímu plánu financování Národního rozvojového programu mobility pro všechny na období 2016 - 2025 finančně podílí na budování ucelených bezbariérových tras měst a obcí.
❖	Rok zahájení realizace	2017
❖	Doba trvání	2017 - 2025
❖	Předpokládaný další postup realizace	Realizace programu je schválena do roku 2025.
❖	Zdůvodnění skutečného čerpání finančních prostředků	Splněny byly veškeré podmínky pro čerpání dotace.
❖	Hodnocení vynaložených prostředků na společné programy EU a ČR stanovených základními ukazateli státního rozpočtu	x
❖	Hodnocení celkového čerpání výdajů účelově určených na financování programů	Schvalované akce jsou v souladu s cíli programu a předpokládá se naplnění nastavených parametrů programu, které

	(běžných a kapitálových) ve vztahu k věcným záměrům investičního zdroje	budou vyhodnoceny v rámci závěrečného vyhodnocení programu.	
	- Celková alokace (v Kč)	x	10.000.000,00 Kč
	- Počet podaných žádostí / Hodnota (v Kč)	8 ks	13.319.444,00 Kč
	- Počet schválených žádostí / Hodnota (v Kč)	3 ks	7.888.691,00 Kč
	- Vyplaceno – počet žádostí / Hodnota (v Kč)	1 ks	4.688.544,00 Kč
	- Zamítnuto – počet žádostí / Hodnota (v Kč)	5 ks	5.430.753,00 Kč
❖	Příčiny nedočerpání rozpočtových prostředků na rok 2020 – vznik dalších NNV	Nedočerpání finančních prostředků bylo způsobeno zejména snížením celkových nákladů na akci, a tím i snížením poskytnuté dotace.	
❖	Struktura příjemců	obce, NNO	
❖	Zabezpečení požadavků příjemců (zda vzniká převis poptávky a jak je řešen)	Převis nevzniká.	
❖	Hodnocení výdajů ke stavu implementace programu nebo projektu vč. informace o NNV	Implementace výdajů ke stavu programu probíhá průběžně, kdy dochází k postupnému naplňování programu. Převod do NNV vzniká z důvodu náročnosti akcí, tedy realizace akcí, a to s možností ukončení realizace do více než jednoho roku od schválení žádosti o dotaci. Z toho důvodu dochází ke vzniku NNV, které jsou vázány na konkrétní akce. V případě zbylých NNV, které nejsou vázány na konkrétní akce, budou alokovány v rámci výzvy v následujícím roce. Financování programu odpovídá kvalitě předložených projektů. Průběžně jsou využívány přednostně i prostředky NNV.	
❖	Výdaje na platy a ostatní platby za provedenou práci (ostatní náklady v rámci společných programů) ČR a EU	x	
❖	Srovnání výše prostředků čerpaných ze státního rozpočtu ve vztahu hodnoceného roku 2020 k roku 2019. Zhodnocení plnění věcných záměrů v investiční výstavbě, zejména dodržování stanovených lhůt výstavby, zvyšování nákladů staveb apod.	Předložené akce odpovídají schváleným cílům programu. Zhodnocení nastavených věcných parametrů programu bude podrobně provedeno v rámci závěrečného vyhodnocení programu a jednotlivých podprogramů po skončení doby realizace. % index čerpání mezi roky 2019 a 2020 pro daný program je 74,01, což odpovídá kvalitě a množství předložených projektů.	

6.1.1.3.3 Program Podpora rozvoje regionů

TAB 69 - Program Podpora rozvoje regionů (117D81)

(v tis. Kč)

Program - 117D	Skutečnost 2019	Rozpočet 2020		Skutečnost 2020	% plnění	% index 20/19
		schválený	po změnách			
1	2	3	4	5	6	7
Podpora obnovy a rozvoje venkova - neinv.	25 778,28	0,00	0,00	0,00	-	0,00
Podpora obnovy a rozvoje venkova - inv.	59 552,85	0,00	0,00	0,00	-	0,00
81 - Podpora rozvoje regionů - celkem	85 331,13	0,00	0,00	0,00	-	0,00

Skutečná celková výše čerpání neinvestičních a investičních výdajů programu Podpora rozvoje regionů k 31. 12. 2020 byla nulová, protože uvedený program skončil k 31. 12. 2019, čerpání po tomto datu nebylo možné.

U tohoto programu zůstaly k 1. 1. 2021 NNV z předchozích let ve výši 41.340,40 tis. Kč.

CHARAKTERISTIKA PROGRAMU A JEHO HODNOCENÍ Z HLEDISKA FINANCOVÁNÍ V ROCE 2020			
❖	Identifikační číslo	11781	
❖	Program	Podpora rozvoje regionů	
❖	Podprogram	Podpora obnovy a rozvoje venkova	
❖	Cíl	Formou dotace podpořit obnovu a rozvoj venkovských obcí	
❖	Rok zahájení realizace	2011	
❖	Doba trvání	2011-2019	
❖	Předpokládaný další postup realizace	Realizace programu byla ukončena k 31. 12. 2019, na program navazuje program Podpora rozvoje regionů 2019+.	
❖	Zdůvodnění skutečného čerpání finančních prostředků	x	
❖	Hodnocení vynaložených prostředků na společné programy EU a ČR stanovených základními ukazateli státního rozpočtu	x	
❖	Hodnocení celkového čerpání výdajů účelově určených na financování programů (běžných a kapitálových) ve vztahu k věcným záměrům investičního zdroje	x	
	- Celková alokace (v Kč)	x	x
	- Počet podaných žádostí / Hodnota (v Kč)	x	x
	- Počet schválených žádostí / Hodnota (v Kč)	x	x
	- Vyplaceno – počet žádostí / Hodnota (v Kč)	x	x

	- Zamítnuto – počet žádostí / Hodnota (v Kč)	x	x
❖	Příčiny nedočerpání rozpočtových prostředků na rok 2020 – vznik dalších NNV	x	
❖	Struktura příjemců	x	
❖	Zabezpečení požadavků příjemců (zda vzniká převis poptávky a jak je řešen)	x	
❖	Hodnocení výdajů ke stavu implementace programu nebo projektu vč. informace o NNV	x	
❖	Výdaje na platy a ostatní platby za provedenou práci (ostatní náklady v rámci společných programů) ČR a EU	x	
❖	Srovnání výše prostředků čerpaných ze státního rozpočtu ve vztahu hodnoceného roku 2020 k roku 2019. Zhodnocení plnění věcných záměrů v investiční výstavbě, zejména dodržování stanovených lhůt výstavby, zvyšování nákladů staveb apod.	x	

6.1.1.3.4 Program Podpora rozvoje regionů 2019+

TAB 70 - Program Podpora rozvoje regionů 2019+ (117D82)

(v tis. Kč)

Program - 117D	Skutečnost 2019	Rozpočet 2020		Skutečnost 2020	% plnění	% index 20/19
		schválený	po změnách			
1	2	3	4	5	6	7
Podpora obnovy a rozvoje venkova - neinv.	219 114,04	0,00	646 226,06	496 351,43	76,81	226,53
Podpora obnovy a rozvoje venkova - inv.	333 224,63	4 133 161,64	6 426 238,53	1 261 063,18	19,62	378,44
Podpora obcí s 3 001 - 10 000 obyvateli - místní komunikace - neinv.	28 226,59	0,00	88 350,30	67 793,64	76,73	240,18
Podpora obcí s 3 001 - 10 000 obyvateli - místní komunikace - inv.	56 892,21	0,00	508 573,42	136 209,70	26,78	239,42
Podpora obcí s více než 10 000 obyvateli - místní komunikace - neinv.	3 255,30	0,00	24 712,53	5 514,38	22,31	169,40
Podpora obcí s více než 10 000 obyvateli - místní komunikace - inv.	14 151,56	0,00	57 979,54	18 866,39	32,54	133,32
Program podpory vládou doporučených projektů (kúrovec)	0,00	140 000,00	140 000,00	0,00	0,00	-
82 - Podpora rozvoje regionů 2019+	654 864,32	4 273 161,64	7 892 080,39	1 985 798,72	25,16	303,24

Skutečná celková výše výdajů v rámci programu Podpora rozvoje regionů 2019+ k 31. 12. 2020 činila 1.985.798,72 tis. Kč, rozpočet po změnách byl ve výši 7.892.080,39 tis. Kč, což představovalo 25,16 % plnění rozpočtu po změnách.

Meziroční index 2020/2019 skutečných výdajů činil 303,24 %.

Skutečné čerpání neinvestičních výdajů tohoto programu bylo ve výši 569.659,45 tis. Kč, což představovalo nedočerpání rozpočtu po změnách o 189.629,44 tis. Kč.

Skutečné čerpání investičních výdajů tohoto programu bylo ve výši 1.416.139,27 tis. Kč, což představovalo nedočerpání rozpočtu po změnách o 5.716.652,22 tis. Kč.

Cílem podprogramů je podpořit obnovu a rozvoj obcí do 3 000 obyvatel, 3 001 – 10 000 obyvatel a od 10 001 obyvatel, zvýšit kvalitu života jejich obyvatel a zlepšit atraktivitu obecního prostoru. Realizací podprogramu bude podpořen dynamický a vyvážený rozvoj obcí v ČR. Nastavení podprogramu předpokládá participaci místních obyvatel, sdružení a občanských spolků při obnově a rozvoji obcí v souladu s místními tradicemi.

Počáteční stav NNV z předchozích let k 1. 1. 2021 programu Podpora rozvoje regionů 2019+ činil 6.723.494,86 tis. Kč.

CHARAKTERISTIKA PROGRAMU A JEHO HODNOCENÍ Z HLEDISKA FINANCOVÁNÍ V ROCE 2020		
❖	Identifikační číslo	11782
❖	Program	Podpora rozvoje regionů 2019+
❖	Podprogram	Podpora obnovy a rozvoje venkova
❖	Cíl	<p>Cílem podprogramu je podpořit obnovu a rozvoj obcí do 3 000 obyvatel, od 3 001-10 000 obyvatel a nad 10 001 obyvatel, zvýšit kvalitu života jejich obyvatel a zlepšit atraktivitu obecního prostoru. Realizací podprogramu bude podpořen dynamický a vyvážený rozvoj obcí v ČR. Nastavení podprogramu předpokládá participaci místních obyvatel, sdružení a občanských spolků při obnově a rozvoji obcí v souladu s místními tradicemi.</p> <p>V rámci podprogramu jsou podporovány následující oblasti: obnova místních komunikací, obnova sportovní infrastruktury, obnova staveb a zařízení dopravní infrastruktury, podpora vítězí soutěže Vesnice roku, rekonstrukce a přestavba veřejných budov, obnova drobných sakrálních staveb a hřbitovů, budování a obnova míst aktivního a pasivního odpočinku, podpora dostupnosti služeb a podpora venkovské pospolitosti a spolupráce na rozvoji obce.</p>
❖	Rok zahájení realizace	2019 (rok první výzvy)
❖	Doba trvání	2019 – 2021 (program byl prodloužen do roku 2023, v roce 2024 bude využito NNV na dofinancování akcí)
❖	Předpokládaný další postup realizace	Na základě zadání věcně příslušného odboru (odbor regionální politiky) bude případně připraven nový program.

❖	Zdůvodnění skutečného čerpání finančních prostředků	Výše čerpání finančních prostředků je ovlivněna finanční a technickou náročností realizovaných akcí a situací na trhu (pracovním, služeb) s ohledem na pandemii COVID-19.	
❖	Hodnocení vynaložených prostředků na společné programy EU a ČR stanovených základními ukazateli státního rozpočtu	x	
❖	Hodnocení celkového čerpání výdajů účelově určených na financování programů (běžných a kapitálových) ve vztahu k věcným záměrům investičního zdroje	Čerpání v rámci programu odpovídá nastaveným cílům a parametrům. Podrobné zhodnocení plnění parametrů programu bude zpracováno v rámci závěrečného vyhodnocení programu. Rizikem zůstává kvalita projektů a časová náročnost schvalovacích a přípravných procesů na straně žadatelů.	
	- Celková alokace (v Kč)	x	568.500.000,00 Kč
	- Počet podaných žádostí / Hodnota (v Kč)	1 447 ks	2.767.213.074,00 Kč
	- Počet schválených žádostí / Hodnota (v Kč)	815 ks	1.472.442.814,00 Kč
	- Vyplaceno – počet žádostí / Hodnota (v Kč)	266 ks	192.664,56 Kč
	- Zamítnuto – počet žádostí / Hodnota (v Kč)	632 ks	1.267.617.674,00 Kč
❖	Příčiny nedočerpání rozpočtových prostředků na rok 2020 – vznik dalších NNV	Nedočerpání finančních prostředků bylo způsobeno zejména snížením celkových nákladů na akce, a tím i snížením poskytnuté dotace. Dále pak realizací akce, která je umožněna ve více letech. Dalším faktorem je časová náročnost schvalovacích a přípravných prací na straně žadatele.	
❖	Struktura příjemců	obce, svazky obcí	
❖	Zabezpečení požadavků příjemců (zda vzniká převis poptávky a jak je řešen)	Převis poptávky nad finanční nabídkou (schválenou alokací) je řešen přesunem nevyčerpaných prostředků z jiných národních programů, úsporou z administrovaných akcí. Dále bylo UV č. 805/20 ze dne 24. 7. 2020 schváleno navýšení finančních prostředků do tohoto programu, resp. byla navýšena alokace (kapitola MMR).	
❖	Hodnocení výdajů ke stavu implementace programu nebo projektu vč. informace o NNV	Implementace výdajů ke stavu programu probíhá průběžně, kdy dochází k postupnému naplňování programu. Převod do NNV vzniká z důvodu náročnosti akcí, tedy realizace akcí, a to s možností ukončení realizace do více než jednoho roku od schválení žádosti o dotaci. Z toho důvodu dochází ke vzniku NNV, které jsou vázány na konkrétní akce.	

		V případě zbylých NNV, které nejsou vázány na konkrétní akce, budou alokovány v rámci výzvy v následujícím roce. Průběžně jsou využívány přednostně i prostředky NNV.
❖	Výdaje na platy a ostatní platby za provedenou práci (ostatní náklady v rámci společných programů) ČR a EU	x
❖	Srovnání výše prostředků čerpaných ze státního rozpočtu ve vztahu hodnoceného roku 2020 k roku 2019. Zhodnocení plnění věcných záměrů v investiční výstavbě, zejména dodržování stanovených lhůt výstavby, zvyšování nákladů staveb apod.	Program je realizován od roku 2019. Předložené akce odpovídají schváleným cílům programu. Zhodnocení nastavených věcných parametrů programu bude podrobně provedeno v rámci závěrečného vyhodnocení programu a jednotlivých podprogramů po skončení doby realizace. % index čerpání mezi roky 2019 a 2020 pro daný program je 303,24, což odpovídá kvalitě a množství předložených projektů.

6.1.1.3.5 Program Obnova obecního a krajského majetku po živelních pohromách

TAB 71 - Program - Obnova obecního a krajského majetku po živelních pohromách (117D91)

(v tis. Kč)

Program - 117D	Skutečnost 2019	Rozpočet 2020		Skutečnost 2020	% plnění	% index 20/19
		schválený	po změnách			
1	2	3	4	5	6	7
Živelní pohromy 2016 - neiniv.	1 874,09	0,00	0,00	713,10	-	38,05
Živelní pohromy 2017 - inv.	12 969,74	0,00	0,00	2 087,96	-	16,10
Živelní pohromy 2018 a 2019 - neiniv.	7 533,70	0,00	5 012,87	25 860,18	515,88	343,26
Živelní pohromy 2018 a 2019 - inv.	11 110,01	6 648,41	0,00	40 921,56	-	368,33
91 - Obnova obecního a krajského majetku po živelních pohromách - celkem	33 487,54	6 648,41	5 012,87	69 582,81	1 388,08	207,79

Skutečná výše výdajů programu Obnova obecního a krajského majetku po živelních pohromách (117D91) k 31. 12. 2020 činila 69.582,81 tis. Kč. V průběhu roku 2020 došlo k překročení rozpočtu po změnách o 64.569,94 tis. Kč, který byl dofinancován z NNV. Plnění rozpočtu představovalo 1.388,08 % rozpočtu po změnách.

Meziroční index 2020/2019 skutečných výdajů činil 207,79 %.

Neinvestiční rozpočet po změnách tohoto programu k 31. 12. 2020 činil 5.012,87 tis. Kč, skutečné čerpání neinvestičních výdajů bylo ve výši 26.573,28 tis. Kč, k dofinancování těchto výdajů bylo použito NNV.

Investiční rozpočet po změnách tohoto programu k 31. 12. 2020 byl nulový, skutečné čerpání investičních výdajů bylo ve výši 43.009,52 tis. Kč, k dofinancování těchto výdajů bylo použito NNV.

Podle zákona č. 12/2002 Sb., o státní pomoci při obnově území ve znění pozdějších předpisů, byla zpracována dokumentace programu Obnova obecního a krajského majetku po živelních pohromách jako nástroj pro systémové poskytování státní pomoci v případě živelních pohrom v letech 2011 až 2016. Dne 14. 5. 2015 byla schválena změna dokumentace programu a prodloužení jeho realizace do června roku 2021.

Počáteční stav NNV z předchozích let k 1. 1. 2021 programu Obnova obecního a krajského majetku po živelních pohromách činil 76.545,22 tis. Kč.

CHARAKTERISTIKA PROGRAMU A JEHO HODNOCENÍ Z HLEDISKA FINANCOVÁNÍ V ROCE 2020		
❖	Identifikační číslo	11791
❖	Program	Obnova obecního a krajského majetku po živelních pohromách
❖	Podprogram	Obnova obecního a krajského majetku po živelních pohromách v roce 2019
❖	Cíl	Cílem podprogramu je obnova základních funkcí území zabezpečovaných v působnosti územních samosprávných celků a tím odstranit nebo omezit možné důsledky pohrom spočívající v narušení plynulosti, dostupnosti a kvality výkonu veřejné správy. Dotace slouží k rekonstrukci nebo opravě obecního a krajského majetku postiženého živelní nebo jinou pohromou. Příjemcem dotace je obec nebo kraj.
❖	Rok zahájení realizace	2011
❖	Doba trvání	2011 - 2020 (poslední výzva byla vyhlášena pro rok 2019), programu byl prodloužen termín realizace a financování do konce června 2021
❖	Předpokládaný další postup realizace	Realizace programu končí 2021. Byla schválena dokumentace nového programu (11792) a následně byla vyhlášena výzva pro rok 2021.
❖	Zdůvodnění skutečného čerpání finančních prostředků	Skutečné čerpání finančních prostředků odpovídá potřebám souvisejících s potřebou obnovy obecního a krajského majetku po živelních pohromách (povodně, orkán).
❖	Hodnocení vynaložených prostředků na společné programy EU a ČR stanovených základními ukazateli státního rozpočtu	x
❖	Hodnocení celkového čerpání výdajů účelově určených na financování programů (běžných a kapitálových) ve vztahu k věcným záměrům investičního zdroje	Čerpání v rámci programu odpovídá nastaveným cílům a parametrům. Podrobné zhodnocení plnění parametrů programu bude zpracováno v rámci závěrečného vyhodnocení programu. Program je výhradně zaměřen na řešení škod po živelních pohromách.
	- Celková alokace (v Kč)	x x

	- Počet podaných žádostí / Hodnota (v Kč)	x	x
	- Počet schválených žádostí / Hodnota (v Kč)	x	x
	- Vyplaceno – počet žádostí / Hodnota (v Kč)	x	x
	- Zamítnuto – počet žádostí / Hodnota (v Kč)	x	x
❖	Příčiny nedočerpání rozpočtových prostředků na rok 2020 – vznik dalších NNV	Nedočerpání finančních prostředků závisí na potřebách žadatelů na obnovu majetku po škodách způsobených živelnou pohromou. Akce jsou i dvouleté, a tak k dofinancování bude využita i první polovina roku 2021.	
❖	Struktura příjemců	obce, kraje	
❖	Zabezpečení požadavků příjemců (zda vzniká převis poptávky a jak je řešen)	x	
❖	Hodnocení výdajů ke stavu implementace programu nebo projektu vč. informace o NNV	Implementace výdajů ke stavu programu probíhá průběžně, kdy dochází k postupnému naplňování programu. Převod do NNV vzniká z důvodu náročnosti akcí, tedy realizace akcí, a to s možností ukončení realizace do více než jednoho roku od schválení žádosti o dotaci. Z toho důvodu dochází ke vzniku NNV, které jsou vázány na konkrétní akce.	
❖	Výdaje na platy a ostatní platby za provedenou práci (ostatní náklady v rámci společných programů) ČR a EU	x	
❖	Srovnání výše prostředků čerpaných ze státního rozpočtu ve vztahu hodnoceného roku 2020 k roku 2019. Zhodnocení plnění věcných záměrů v investiční výstavbě, zejména dodržování stanovených lhůt výstavby, zvyšování nákladů staveb apod.	Předložené akce odpovídají schváleným cílům programu. Zhodnocení nastavených věcných parametrů programu bude podrobně provedeno v rámci závěrečného vyhodnocení programu a jednotlivých podprogramů po skončení doby realizace.	

TAB 72 - Program - Obnova obecního a krajského majetku po živelních pohromách – nový (117D92)

(v tis. Kč)

Program - 117D	Skutečnost 2019	Rozpočet 2020		Skutečnost 2020	% plnění	% index 20/19
		schválený	po změnách			
1	2	3	4	5	6	7
92 - Obnova obecního a krajského majetku po živelních pohromách - investice	0,00	500 000,00	501 635,54	0,00	0,00	-

Rozpočet po změnách programu Obnova obecního a krajského majetku po živelních pohromách (117D92) na rok 2020 byl ve výši 501.635,54 tis. Kč. K čerpání tohoto nového programu v roce 2020 nedošlo.

Počáteční stav NNV z předchozích let k 1. 1. 2021 tohoto programu činil 501.635,54 tis. Kč.

6.1.1.4 OBLAST CESTOVNÍHO RUCHU

6.1.1.4.1 Program Národní program podpory cestovního ruchu v regionech

TAB 73 - Program Národní program podpory cestovního ruchu v regionech (117D72)

(v tis. Kč)

Program - 117D	Skutečnost 2019	Rozpočet 2020		Skutečnost 2020	% plnění	% index 20/19
		schválený	po změnách			
1	2	3	4	5	6	7
Rozvoj základní a doprovodné infrastruktury cest. ruchu - neinv.	4 347,94	0,00	0,00	2 814,05	-	64,72
Rozvoj základní a doprovodné infrastruktury cest. ruchu - inv.	42 035,34	50 000,00	46 263,71	31 271,80	67,59	74,39
Marketingové aktivity v cestovním ruchu - neinvestice	24 388,21	0,00	3 736,29	2 464,13	65,95	10,10
72 - Národní program podpory cestovního ruchu v regionech	70 771,49	50 000,00	50 000,00	36 549,98	73,10	51,65

Skutečná celková výše výdajů v oblasti cestovního ruchu programu Národní program podpory cestovního ruchu v regionech (dále jen „NPPCRR“) k 31. 12. 2020 činila 36.549,98 tis. Kč, čímž došlo k nedočerpání rozpočtu po změnách o 13.450,02 tis. Kč.

Meziroční index 2020/2019 skutečných výdajů činil 51,65 %.

Neinvestiční rozpočet tohoto programu k 31. 12. 2020 byl ve výši 3.736,29 tis. Kč, skutečné čerpání neinvestičních výdajů činilo 5.278,18 tis. Kč.

Schválený investiční rozpočet tohoto programu k 31. 12. 2020 byl ve výši 46.263,71 tis. Kč, skutečné čerpání těchto výdajů činilo 31.271,80 tis. Kč.

Na základě zhodnocení potřeb, požadavků a zajištění finančních prostředků státního rozpočtu na podporu cestovního ruchu byl NPPCRR MMR připraven a MF schválen (10/2016) na období 2016 - 2020.

Výzva podprogramu 117D721 byla vyhlášena s alokací 90 mil. Kč s uvedenou poznámkou: „MMR si vyhrazuje právo na změnu alokace nebo zrušení výzvy v případě nedostatku finančních prostředků.“ Návrh dotace nakonec přesahoval alokaci 90.000 tis. Kč, alokace programu pro příslušný rok nebyla překročena. Vzhledem k praxi a skutečnosti úspor v podobě nižších nákladů akcí způsobených výsledky výběrových řízení na dodavatele akcí a odstoupení žadatelů od dotací lze konstatovat, že skutečnost za výzvu bude dosahovat objemu okolo původně plánované výše alokace výzvy, tj. 90.000 tis. Kč

Počáteční stav NNV z předchozích let k 1. 1. 2021 programu NPPCRR činil 141.813,17 tis. Kč.

CHARAKTERISTIKA PROGRAMU A JEHO HODNOCENÍ Z HLEDISKA FINANCOVÁNÍ V ROCE 2020		
❖	Identifikační číslo	117D721
❖	Program	Národní program podpory cestovního ruchu v regionech
❖	Podprogram	Rozvoj základní a doprovodné infrastruktury cestovního ruchu
❖	Cíl	Zkvalitnění doprovodné infrastruktury a služeb cestovního ruchu v destinacích; Implementace principů udržitelného cestovního ruchu; Teritoriální i časové rozproštění návštěvnosti; Zkvalitnění navigačních a informačních systémů cestovního ruchu; Podpora zaměstnanosti v regionech.

❖	Rok realizace	2017 (rok 1. výzvy, vyhlášeno podzim 2016)	
❖	Doba trvání	2016 - 2022 (vyhlášení výzev 2016 - 2020)	
❖	Předpokládaný další postup realizace	Žádost o prodloužení programu a vyhlášení výzvy pro rok 2021.	
❖	Zdůvodnění skutečného čerpání finančních zahájení prostředků	Skutečné čerpání probíhalo na základě vydaných řídicích aktů "Rozhodnutí o poskytnutí dotace" a předložených faktur (ex ante, ex post). Splněny podmínky výzvy pro rok 2020. Možnost čerpání ex ante a nově také ex post v obou letech realizace (2020/2021). Výše skutečného čerpání se odvíjí od splnění podmínek výzvy jednotlivými akcemi. U některých akcí se schváleným návrhem pro rok 2020 nedošlo nakonec k čerpání z důvodu vydání Rozhodnutí o zamítnutí nebo Usnesení o zastavení (např. z důvodu odstoupení na žádost účastníka, nesplnění podmínek výzvy, nedoložení požadované dokumentace). Vzhledem k pandemické situaci COVID-19 došlo u akcí k úpravám harmonogramů akce s čerpáním dotace i na další rok realizace dvouletých akcí, tudíž se očekává oproti letům minulým vyšší čerpání v roce následujícím, tj. 2021.	
❖	Hodnocení vynaložených prostředků na společné programy EU a ČR stanovených základními ukazateli státního rozpočtu	x	
❖	Hodnocení celkového čerpání výdajů účelově určených na financování programů (běžných a kapitálových) ve vztahu k věcným záměrům investičního zdroje	Struktura čerpání prostředků odpovídá nastavení principů dotačního podprogramu a struktuře podporovaných výdajů. Jednotlivé akce zahrnují zpravidla investiční výdaje, ale také neinvestiční. V rámci každé jednotlivé akce je realizován marketing (propagace) v rozsahu 3 - 8 % celkových nákladů akce, což bývají z cca 99% neinvestiční výdaje.	
	Celková alokace (v Kč)	x	90.000.000,00 Kč
	Počet podaných žádostí / Hodnota (v Kč)	94 ks	139.484.239,00 Kč
	Počet schválených žádostí / Hodnota (v Kč)	72 ks	110.986.947,00 Kč
	Vyplaceno – počet žádostí / Hodnota (v Kč)	27 ks	34.085.852,00 Kč
	Zamítnuto – počet žádostí / Hodnota (v Kč)	22 ks	28.497.292,00 Kč
❖	Příčiny nedočerpání rozpočtových prostředků na rok 2020 – vznik dalších NNV	Nižší než očekávaná poptávka, kvalita projektů, porušení podmínek, odstoupení na vlastní žádost, důsledek pandemie COVID-19.	
❖	Struktura příjemců	korporace, podnikající fyz. osoby, kraje, obce, zapsané spolky, dobrovolné svazky obcí, obecně prospěšné společnosti, církve a nábož. společnosti	
❖	Zabezpečení požadavků příjemců (zda vzniká převis poptávky a jak je řešen)	Ve sledovaném období převis poptávky nevznikl.	
❖	Hodnocení výdajů ke stavu implementace programu nebo projektu vč. informace o NNV	Skutečné výdaje jsou oproti plánu (Programová dokumentace) nižší. Vygenerované prostředky NNV budou tak jako v předchozím období uplatněny v následujícím roce výzvy.	

	Výdaje na platy a ostatní platby za provedenou práci (ostatní náklady v rámci společných programů) ČR a EU	x
❖	Srovnání výše prostředků čerpaných ze státního rozpočtu ve vztahu hodnoceného roku 2020 k roku 2019.	Potřeby resp. výdaje v roce 2020 byly kryty z NNV, příslušného dotačního programu, převedených do roku 2020 z roku 2019. K pokrytí potřeby byly využity „uspořené“ NNV prostředky dotačního programu; schválené prostředky státního rozpočtu 2020 byly z části použity v rámci financování druhého podprogramu programu, (3.736.292,00 tis. Kč); zbývající část bude využita v případě schválení prodloužení programu pro další výzvu. Jednotlivé akce obsahují investiční i neinvestiční dotační prostředky. Oproti roku 2019 byla v roce 2020 čerpána dotace u méně akcí než v roce 2019 (o 6 akcí) a bylo čerpáno o 9,882 mil. Kč méně. V roce 2020 bylo do výzvy podáno více žádostí (o 17 ks) s větším požadavkem dotace jak v roce 2019 (o cca 13 %). Na skutečné čerpání pak má vliv kvalita projektových záměrů, chybovost v provedených výběrových řízeních, výsledky stavebních řízení apod.).

CHARAKTERISTIKA PROGRAMU A JEHO HODNOCENÍ Z HLEDISKA FINANCOVÁNÍ V ROCE 2020		
❖	Identifikační číslo	117D722
❖	Program	Národní program podpory cestovního ruchu v regionech
❖	Podprogram	Marketingové aktivity v cestovním ruchu
❖	Cíl	Zvýšení povědomí o nabídce CR v destinacích ČR mezi domácími a zahraničními návštěvníky; Zkvalitnění a rozšíření produktové nabídky krajských a oblastních destinací CR; Realizace komplexních komunikačních kampaní zaměřených na podporu příjezdů domácích i zahraničních návštěvníků do regionálních destinací; Zlepšení koordinace a provázanosti nabídky cestovního ruchu na území kraje; Zefektivnit propagaci kraje a její provázanost na národní propagaci; Zkvalitnění strategického rozhodování v destinacích CR; Zlepšení informační báze pro rozhodovací procesy managementu destinací CR; Rozvoj brownfield. destinací.
❖	Rok zahájení realizace	2017 (rok 1. výzvy, vyhlášeno podzim 2016)
❖	Doba trvání	2016 - 2022 (vyhlášení výzev 2016 - 2020)
❖	Předpokládaný další postup realizace	žádost o prodloužení programu a vyhlášení výzvy pro rok 2021
❖	Zdůvodnění skutečného čerpání finančních prostředků	Skutečné čerpání probíhalo na základě vydaných řídicích aktů "Rozhodnutí o poskytnutí dotace" a předložených faktur (ex ante, ex post). U podprogramu došlo k čerpání pouze u 1 akce. Důvodem bylo pozdější vyhlášení výzvy a vyhodnocení v roce 2020, potřeba delšího času na výběrová řízení dodavatelů a tudíž předložení nezbytné dokumentace pro vydání

		rozhodnutí o poskytnutí dotace akcí a pandemická situace COVID-19. Splněny podmínky výzvy pro rok 2020. V následujícím roce realizace (2021) se bude jednat o financování z NNV programu. Výše skutečného čerpání se odvíjí od splnění podmínek výzvy jednotlivými akcemi. U většiny akcí byla v roce 2020 vydána Registrace akce a vydání rozhodnutí o poskytnutí dotace a její čerpání lze očekávat v roce 2021. Vzhledem k pandemické situaci COVID-19 došlo u akcí k úpravám harmonogramů akce s plánem čerpání dotace v dalším roce realizace dvouletých akcí, tudíž se očekává oproti letům minulým vyšší čerpání v roce následujícím, tj. 2021 (resp. u podprogramu se téměř celé čerpání přesune do druhého roku možné realizace).	
❖	Hodnocení vynaložených prostředků na společné programy EU a ČR stanovených základními ukazateli státního rozpočtu	x	
❖	Hodnocení celkového čerpání výdajů účelově určených na financování programů (běžných a kapitálových) ve vztahu k věcným záměrům investičního zdroje	Struktura čerpání prostředků odpovídá nastavení principů dotačního podprogramu a struktury podporovaných výdajů. Jednotlivé akce zahrnují zpravidla neinvestiční výdaje, ale mohou být uplatněny i výdaje investiční.	
	Celková alokace (v Kč)	x	60.000.000,00 Kč
	Počet podaných žádostí / Hodnota (v Kč)	31 ks	27.841.610,00 Kč
	Počet schválených žádostí / Hodnota (v Kč)	29 ks	25.831.610,00 Kč
	Vyplaceno – počet žádostí / Hodnota (v Kč)	1 ks	2.464.128,00 Kč
	Zamítnuto – počet žádostí / Hodnota (v Kč)	2 ks	2.010.000,00 Kč
❖	Příčiny nedočerpání rozpočtových prostředků na rok 2020 – vznik dalších NNV	Nižší než očekávaná poptávka, kvalita projektů, porušení podmínek, odstoupení na vlastní žádost.	
❖	Struktura příjemců	právní subjektivity – společnost s ručením omezeným, zájmová sdružení právnických osob, obecně prospěšné společnosti, dobrovolný svazek obcí, zapsaný spolek, kraj, příspěvková organizace zřízená územním samosprávným celkem	
❖	Zabezpečení požadavků příjemců (zda vzniká převis poptávky a jak je řešen)	Ve sledovaném období převis poptávky nevznikl.	
❖	Hodnocení výdajů ke stavu implementace programu nebo projektu vč. informace o NNV	Skutečné výdaje jsou oproti plánu (Programová dokumentace) nižší. Vygenerované prostředky NNV budou uplatněny v následujícím roce výzvy. Potřeby podprogramu v roce 2020 byly kryty z NNV příslušného dotačního programu převedených do roku 2020 z roku 2019 a částečně ze SR 2020.	
❖	Výdaje na platy a ostatní platby za provedenou práci (ostatní náklady v rámci společných programů) ČR a EU	x	

❖	<p>Srovnání výše prostředků čerpaných ze státního rozpočtu ve vztahu hodnoceného roku 2020 k roku 2019. Zhodnocení plnění věcných záměrů v investiční výstavbě, zejména dodržování stanovených lhůt výstavby, zvyšování nákladů staveb apod.</p>	<p>Potřeby v roce 2020 byly kryty z NNV příslušného dotačního programu převedených do roku 2020 z roku 2019 a ze SR 2020. Oproti roku 2019 byla v roce 2020 čerpána dotace u méně akcí než v roce 2019 (o 12 akcí) a bylo čerpáno o 7,535 mil. Kč méně. Nižší čerpání bylo způsobeno faktem, že k vyhodnocení a návrhům dotací došlo až v závěru roku 2020 a k vydání rozhodnutí a čerpání dotací na akcích dojde až po splnění podmínek (předložení výsledků výběrových řízení na dodavatele akcí) v roce 2021. Na posun harmonogramu měla mimo jiné vliv pandemická situace. V roce 2020 bylo do výzvy podáno více žádostí (o 9 ks) s nižším požadavkem dotace jak v roce 2019 (o cca 3,6 %). Na skutečné čerpání má vliv kvalita projektových záměrů, chybovost v provedených výběrových řízeních, výsledky stavebních řízení apod.</p>
---	---	--

6.1.1.4.2 Program Rozvoj a obnova MTZ HS ČR

TAB 74 - Program Rozvoj a obnova MTZ HS ČR (117D13)

(v tis. Kč)

Program - 117D	Skutečnost 2019	Rozpočet 2020		Skutečnost 2020	% plnění	% index 20/19
		schválený	po změnách			
1	2	3	4	5	6	7
13 - Rozvoj a obnova MTZ HS ČR investice	45 995,68	60 000,00	60 000,00	64 008,85	106,68	139,16

Skutečná celková výše výdajů v oblasti cestovního ruchu programu Rozvoj a obnova materiálně technické základny HS ČR k 31. 12. 2020 činila 64.008,85 tis. Kč, přičemž došlo k přečerpání rozpočtu po změnách o 4.008,85 tis. Kč, tj. o 6,68 %, přičemž rozdíl byl dofinancován z NNV.

Meziroční index 2020/2019 skutečných výdajů činil 139,16 %.

Tento program slouží pro obnovu a výstavbu nových záchranářských stanic, rekonstrukci stávajících stanic dle aktuálních potřeb a provádění obměny vozového parku záchranářů, čímž by mělo dojít k intenzivnějšímu pokrytí spravovaného území a operační dostupnosti záchranářů při poskytování pomoci ze strany HS ČR.

Počáteční stav NNV z předchozích let k 1. 1. 2021 programu NPPCRR činil 26.481,80 tis. Kč.

6.1.1.5 OBLAST ÚZEMNÍHO PLÁNOVÁNÍ

6.1.1.5.1 Program Podpora územně plánovacích činností obcí

TAB 75 - Program Podpora územně plánovacích činností obcí (117D05)

(v tis. Kč)

Program - 117D	Skutečnost 2019	Rozpočet 2020		Skutečnost 2020	% plnění	% index 20/19
		schválený	po změnách			
1	2	3	4	5	6	7
Podpora územně plánovacích dokumentací obcí - neinvestice	731,35	0,00	0,00	455,93	-	62,34
Podpora územně plánovacích dokumentací obcí - investice	10 254,46	0,00	0,00	9 536,93	-	93,00
05 - Podpora územně plánovacích činností obcí	10 985,81	0,00	0,00	9 992,86	-	90,96

Rozpočet po změnách programu Podpora územně plánovacích činností obcí (117D05) k 31. 12. 2020 byl nulový, skutečné čerpání výdajů činilo 9.992,86 tis. Kč, tato výše byla dofinancována z NNV.

Meziroční index 2020/2019 skutečných výdajů činil 90,96 %.

Počáteční stav NNV z předchozích let k 1. 1. 2021 tohoto programu činil 11.153,06 tis. Kč.

CHARAKTERISTIKA PROGRAMU A JEHO HODNOCENÍ Z HLEDISKA FINANCOVÁNÍ V ROCE 2020		
❖	Identifikační číslo	117D051
❖	Program	Podpora územně plánovacích činností obcí
❖	Podprogram	Podpora územně plánovacích dokumentací obcí
❖	Cíl	Přispět ke koncepčnímu územnímu rozvoji prostřednictvím systémové dotace na zpracování územních plánů, zkvalitnění rozhodování veřejné správy o území a zkvalitnění územní přípravy investic, zvýšit počet platných územních plánů v ČR.
❖	Rok zahájení realizace	2016 (rok 1. výzvy, vyhlášeno - podzim 2015)
❖	Doba trvání	2015 - 2019, prodloužení programu do 2023
❖	Předpokládaný další postup realizace	Vzhledem k časové náročnosti bude realizace některých akcí z let 2016 - 2019 pokračovat až do roku 2021. Pro rok 2020 a následující byl otevřen nový srovnatelný program 11753.
❖	Zdůvodnění skutečného čerpání finančních prostředků	Splněny veškeré podmínky čerpání dotace s možností víceletého čerpání dotace, a to s ohledem na velmi specifickou oblast pořízení územního plánu (složitý administrativní proces, který zahrnuje společné jednání a veřejné projednání).
❖	Hodnocení vynaložených prostředků na společné programy EU a ČR stanovených základními ukazateli státního rozpočtu	x
❖	Hodnocení celkového čerpání výdajů účelově určených na financování programů (běžných a kapitálových) ve vztahu k věcným záměrům investičního zdroje	V roce 2020 nebyla vyhlášena žádná výzva.
	- Celková alokace (v Kč)	x x

	- Počet podaných žádostí / Hodnota (v Kč)	x	x
	- Počet schválených žádostí / Hodnota (v Kč)	x	x
	- Vyplaceno – počet žádostí / Hodnota (v Kč)	x	x
	- Zamítnuto – počet žádostí / Hodnota (v Kč)	x	x
❖	Příčiny nedočerpání rozpočtových prostředků na rok 2020 – vznik dalších NNV	x	
❖	Struktura příjemců	x	
❖	Zabezpečení požadavků příjemců (zda vzniká převis poptávky a jak je řešen)	x	
❖	Hodnocení výdajů ke stavu implementace programu nebo projektu vč. informace o NNV	x	
❖	Výdaje na platy a ostatní platby za provedenou práci (ostatní náklady v rámci společných programů) ČR a EU	x	
❖	Srovnání výše prostředků čerpaných ze státního rozpočtu ve vztahu hodnoceného roku 2020 k roku 2019. Zhodnocení plnění věcných záměrů v investiční výstavbě, zejména dodržování stanovených lhůt výstavby, zvyšování nákladů staveb apod.	x	

6.1.1.5.2 Program Podpora územně plánovacích činností obcí

TAB 76 - Program Podpora územně plánovacích činností obcí (117D53)

(v tis. Kč)

Program - 117D	Skutečnost 2019	Rozpočet 2020		Skutečnost 2020	% plnění	% index 20/19
		schválený	po změnách			
1	2	3	4	5	6	7
Podpora územně plánovacích dokumentací obcí - investice	0,00	0,00	8 816,32	4 333,93	49,16	-
53 - Podpora územně plánovacích činností obcí	0,00	0,00	8 816,32	4 333,93	49,16	-

Rozpočet po změnách programu Podpora územně plánovacích činností obcí (117D53) k 31. 12. 2020 činil 8.816,32 tis. Kč, skutečné čerpání výdajů činilo 4.333,93 tis. Kč, což představovalo 49,16 % plnění rozpočtu po změnách.

Počáteční stav NNV z předchozích let k 1. 1. 2021 tohoto programu činil 19.482,39 tis. Kč.

CHARAKTERISTIKA PROGRAMU A JEHO HODNOCENÍ Z HLEDISKA FINANCOVÁNÍ V ROCE 2020		
❖	Identifikační číslo	117D53
❖	Program	Podpora územně plánovacích činností obcí
❖	Podprogram	Podpora územně plánovacích činností obcí
❖	Cíl	Příspěvek ke koncepčnímu územnímu rozvoji prostřednictvím systémové dotace na zpracování územních plánů, a regulačních plánů z podnětu nenahrazujících územní rozhodnutí (územně plánovací dokumentace), a územních studií (územně plánovacích podkladů), a tím i zkvalitnění rozhodování veřejné správy o území (např. uplatnění

		regionálního plánování) a zkvalitnění územní přípravy investic.
❖	Rok zahájení realizace	2019
❖	Doba trvání	2019 - 2023
❖	Předpokládaný další postup realizace	Realizace programu bude plněna prostřednictvím výzev a následně realizací podpořených akcí.
❖	Zdůvodnění skutečného čerpání finančních prostředků	Splněny veškeré podmínky čerpání dotace s možností víceletého čerpání dotace, a to s ohledem na velmi specifickou oblast pořízení územního plánu (složitý administrativní proces, který zahrnuje společné jednání a veřejné projednání).
❖	Hodnocení vynaložených prostředků na společné programy EU a ČR stanovených základními ukazateli státního rozpočtu	x
❖	Hodnocení celkového čerpání výdajů účelově určených na financování programů (běžných a kapitálových) ve vztahu k věcným záměrům investičního zdroje	Pro rok 2020 byla vyhlášena 1 výzva. Z celkového počtu 108 akcí k poskytnutí dotace doporučeno 67 akcí a dalších 38 akcí bylo zařazeno do „zásobníku akcí“, tj. seznam náhradních akcí, u kterých byla zahájena administrace na konci roku 2020, po schválení navýšení alokace. V roce 2020 bylo na akcích vyplaceno 9.177.570 Kč ze SR, což je cca 61 % z celkové rozepsané dotace na akcích.
	- Celková alokace (v Kč)	x 15.000.000,00 Kč dotace
	- Počet podaných žádostí / Hodnota (v Kč)	108 ks 26.275.197,00 Kč ze SR
	- Počet schválených žádostí / Hodnota (v Kč)	105 ks 24.211.121,00 Kč ze SR
	- Vyplaceno – počet žádostí / Hodnota (v Kč)	61 ks 9.177.570,00 Kč ze SR
	- Zamítnuto – počet žádostí / Hodnota (v Kč)	3 ks 706.405,00 Kč ze SR
❖	Příčiny nedočerpání rozpočtových prostředků na rok 2020 – vznik dalších NNV	Dotční prostředky jsou u některých akcí rozloženy v letech, program umožňuje víceleté financování z důvodu časové náročnosti procesu pořízení ÚP.
❖	Struktura příjemců	obec na území ČR (mimo ORP, hl. město Prahu a mimo obce, které pořídily/pořizují územní plán a byly/jsou příjemcem dotace na pořízení návrhu územního plánu z IOP/IROP nebo z Programu rozvoje venkova), která nemá žádný územní plán, nebo má územní plán obce nebo územní plán sídelního útvaru, schválený
❖	Zabezpečení požadavků příjemců (zda vzniká převis poptávky a jak je řešen)	Nová výzva v roce 2021.
❖	Hodnocení výdajů ke stavu implementace programu nebo projektu vč. informace o NNV	Při čerpání se upřednostňuje čerpání z NNV, teprve poté je čerpán SR
❖	Výdaje na platy a ostatní platby za provedenou práci (ostatní náklady v rámci společných programů) ČR a EU	x
❖	Srovnání výše prostředků čerpaných ze státního rozpočtu ve vztahu hodnoceného roku 2020 k roku 2019. Zhodnocení plnění věcných záměrů v investiční výstavbě, zejména dodržování stanovených lhůt výstavby, zvyšování nákladů staveb apod.	x

6.1.1.5.3 Program Podpora výkonu rozhodnutí stavebních úřadů

TAB 77 - Program Podpora výkonu rozhodnutí stavebních úřadů (117D07)

(v tis. Kč)

Program - 117D	Skutečnost 2019	Rozpočet 2020		Skutečnost 2020	% plnění	% index 20/19
		schválený	po změnách			
1	2	3	4	5	6	7
07 - Podpora výkonu rozhodnutí stavebních úřadů	0,00	0,00	0,00	0,00	-	-

Rozpočet po změnách výdajů programu Podpora výkonu rozhodnutí stavebních úřadů (117D07) k 31. 12. 2020 byl nulový. K čerpání neinvestičních a investičních výdajů nedošlo, a to z důvodu časové náročnosti přípravy podkladů pro vydání RoPD, ze strany příjemce dotace.

Program má pomoci obcím s nápravou závadného stavu nemovitostí těch vlastníků, kteří porušili svou zákonnou povinnost udržovat stavbu po celou dobu její existence a tato stavba nebo její část ohrožuje životy osob nebo zvířat. Předpokladem pro získání podpory je existence pravomocného a vykonatelného rozhodnutí (viz dále jednotlivé dotační tituly) stavebního úřadu a exekuční příkaz příslušného správního exekučního úřadu. Záměrem programu je, aby dotováním exekučních nákladů vedlo k častějšímu využívání exekucí. Účelnost programu bude zhodnocena při závěrečném vyhodnocení, proto je program připravován jako pilotní dočasné řešení dané problematiky.

Hlavním cílem programu Podpora výkonů rozhodnutí stavebních úřadů je zajistit prostřednictvím krajů ČR dočasnou finanční podporu obcím, jejichž obecní úřady jsou obecnými stavebními úřady, na zajištění výkonu rozhodnutí, které vydaly stavební úřady ve veřejném zájmu při plnění povinností, které jim ukládá stavební zákon.

Počáteční stav NNV z předchozích let k 1. 1. 2021 tohoto programu činil 37.000,00 tis. Kč.

CHARAKTERISTIKA PROGRAMU A JEHO HODNOCENÍ Z HLEDISKA FINANCOVÁNÍ V ROCE 2020		
❖	Identifikační číslo	11707
❖	Program	Podpora výkonů rozhodnutí stavebních úřadů
❖	Podprogram	Podpora výkonů rozhodnutí stavebních úřadů ve veřejném zájmu
❖	Cíl	Program je zaměřen na podporu výkonů exekucí podle správního řádu na rozhodnutí, které vydaly stavební úřady ve veřejném zájmu při plnění povinností, které jim ukládá stavební zákon. Jeho cílem je pomoci řešit letité problémy na území mnoha obcí České republiky vzniklé nečinností vlastníků staveb.
❖	Rok zahájení realizace	2018 (první výzva pro rok 2019, pro rok 2020 vyhlášena výzva nebyla)
❖	Doba trvání	2018 - 2021

❖	Předpokládaný další postup realizace	Nová dokumentace nebo prodloužení programu, na základě zadání věcně příslušného odboru (OSŘ).	
❖	Zdůvodnění skutečného čerpání finančních prostředků	Čerpání v roce 2020 bylo nulové, a to vzhledem k časové náročnosti přípravy podkladů pro vydání Rozhodnutí o poskytnutí dotace ze strany příjemce dotace. Následně může dojít k čerpání. Program umožňuje čerpání, resp. realizaci akce ve více než jednom kalendářním roce. Čerpání dotace se předpokládá v roce 2021.	
❖	Hodnocení vynaložených prostředků na společné programy EU a ČR stanovených základními ukazateli státního rozpočtu	x	
❖	Hodnocení celkového čerpání výdajů účelově určených na financování programů (běžných a kapitálových) ve vztahu k věcným záměrům investičního zdroje	V roce 2019 byla schválena jedna žádost s požadovanou výší dotace 2.060.000 Kč. Z důvodu časové náročnosti přípravy podkladů pro vydání RoPD, ze strany příjemce dotace, v roce 2020 nedošlo k čerpání.	
	- Celková alokace (v Kč)	x	x
	- Počet podaných žádostí / Hodnota (v Kč)	x	x
	- Počet schválených žádostí / Hodnota (v Kč)	x	x
	- Vyplaceno – počet žádostí / Hodnota (v Kč)	x	x
	- Zamítnuto – počet žádostí / Hodnota (v Kč)	x	x
❖	Příčiny nedočerpání rozpočtových prostředků na rok 2020 – vznik dalších NNV	Nedocherpání finančních prostředků bylo nízkou poptávkou.	
❖	Struktura příjemců	kraj	
❖	Zabezpečení požadavků příjemců (zda vzniká převis poptávky a jak je řešen)	x	
❖	Hodnocení výdajů ke stavu implementace programu nebo projektu vč. informace o NNV	V rámci výzvy na rok 2019 byly prostředky alokovány z NNV pro rok 2020, čerpání se předpokládá v roce 2021.	
❖	Výdaje na platy a ostatní platby za provedenou práci (ostatní náklady v rámci společných programů) ČR a EU	x	
❖	Srovnání výše prostředků čerpaných ze státního rozpočtu ve vztahu hodnoceného roku 2020 k roku 2019. Zhodnocení plnění věcných záměrů v investiční výstavbě, zejména dodržování stanovených lhůt výstavby, zvyšování nákladů staveb apod.	Srovnání výše čerpaných prostředků je irelevantní, protože k žádnému čerpání jak v roce 2019, tak i v roce 2020 nedošlo.	

6.1.1.5.4 Program Podpora architektonických a urbanistických soutěží

TAB 78 - Program Podpora architektonických a urbanistických soutěží (117D15)

(v tis. Kč)

Program - 117D	Skutečnost 2019	Rozpočet 2020		Skutečnost 2020	% plnění	% index 20/19
		schválený	po změnách			
1	2	3	4	5	6	7
Architektonické a urbanistické soutěže obcí - neinvestice	1 345,00	0,00	0,00	0,00	-	0,00
Architektonické a urbanistické soutěže obcí - investice	0,00	0,00	0,00	0,00	-	-
15 - Podpora architektonických a urbanistických soutěží	1 345,00	0,00	0,00	0,00	-	0,00

Rozpočet po změnách výdajů programu Podpora architektonických a urbanistických soutěží (117D15) k 31. 12. 2020 byl nulový. K čerpání neinvestičních a investičních výdajů nedošlo. V roce 2020 nebyla vyhlášena žádná výzva, do které by mohli žadatelé podávat žádosti o poskytnutí dotace, z tohoto důvodu ani nebyla v tomto roce čerpána dotace.

Hlavním cílem programu 117D15 Podpora architektonických a urbanistických soutěží je uspořádání architektonických a urbanistických soutěží v souladu se Soutěžním řádem České komory architektů. Podpora se poskytuje ve formě dotace na konkrétní soutěž, a to pouze na dílčí část celkových nákladů soutěže, tj. na ceny a odměny uvedené v soutěžních podmínkách.

Počáteční stav NNV z předchozích let k 1. 1. 2021 tohoto programu činil 3.655,00 tis. Kč.

CHARAKTERISTIKA PROGRAMU A JEHO HODNOCENÍ Z HLEDISKA FINANCOVÁNÍ V ROCE 2020		
❖	Identifikační číslo	117D150
❖	Program	Podpora architektonických a urbanistických soutěží
❖	Podprogram	117D151 Podpora územně plánovacích dokumentací obcí
❖	Cíl	Dotace je zaměřena na podporu uspořádání architektonických a urbanistických soutěží v souladu se Soutěžním řádem České komory architektů. Podpora se poskytuje ve formě dotace na konkrétní soutěž, a to pouze na dílčí část celkových nákladů soutěže, tj. na ceny a odměny uvedené v soutěžních podmínkách.
❖	Rok zahájení realizace	2019 (rok 1. výzvy, vyhlášeno podzim 2018)
❖	Doba trvání	2019 - 2023
❖	Předpokládaný další postup realizace	
❖	Zdůvodnění skutečného čerpání finančních prostředků	x
❖	Hodnocení vynaložených prostředků na společné programy EU a ČR stanovených základními ukazateli státního rozpočtu	x
❖	Hodnocení celkového čerpání výdajů účelově určených na financování programů (běžných a kapitálových) ve vztahu k věcným záměrům investičního zdroje	V roce 2020 nebyla výzva vyhlášena.
	- Celková alokace (v Kč)	x
	- Počet podaných žádostí / Hodnota (v Kč)	x
	- Počet schválených žádostí / Hodnota (v Kč)	x

	- Vyplaceno – počet žádostí / Hodnota (v Kč)	x	x
	- Zamítnuto – počet žádostí / Hodnota (v Kč)	x	x
❖	Příčiny nedočerpání rozpočtových prostředků na rok 2020 – vznik dalších NNV	x	
❖	Struktura příjemců	x	
❖	Zabezpečení požadavků příjemců (zda vzniká převis poptávky a jak je řešen)	x	
❖	Hodnocení výdajů ke stavu implementace programu nebo projektu vč. informace o NNV	x	
❖	Výdaje na platy a ostatní platby za provedenou práci (ostatní náklady v rámci společných programů) ČR a EU	x	
❖	Srovnání výše prostředků čerpaných ze státního rozpočtu ve vztahu hodnoceného roku 2020 k roku 2019. Zhodnocení plnění věcných záměrů v investiční výstavbě, zejména dodržování stanovených lhůt výstavby, zvyšování nákladů staveb apod.	x	

6.1.2 VLASTNÍ INVESTICE MMR – HODNOCENÍ A REALIZACE MTZ V ROCE 2020

6.1.2.1 ROZVOJ A OBNOVA MTZ

TAB 79 – Rozvoj a obnova MTZ

(v tis. Kč)

Program - 117V	Skutečnost 2019	Rozpočet 2020		Skutečnost 2020	% plnění	% index 20/19
		schválený	po změnách			
1	2	3	4	5	6	7
Pořízení, obnova a provoz ICT - celkem	57 979,32	0,00	0,00	0,00	-	0,00
Reprodukce majetku - celkem	5 018,75	0,00	0,00	0,00	-	0,00
01 - Rozvoj a obnova MTZ systému řízení MMR	62 998,08	0,00	0,00	0,00	-	0,00
Národní elektronický nástroj	64 305,85	0,00	0,00	18 338,82	-	28,52
SW rozpočet, účetnictví, výkaznictví, evidence majetku a DEÚ	121,00	0,00	0,00	0,00	-	0,00
MSSF	14 319,62	0,00	0,00	16 057,99	-	112,14
SCS NIPEZ	10 316,84	0,00	5 000,00	50 157,50	1 003,15	486,17
DSŘÚP - studie proveditelnosti	580,80	0,00	0,00	0,00	-	0,00
Rozvoj a úpravy IS DIS MMR	1 374,86	0,00	0,00	4 799,16	-	349,06
Nákup licencí Veritas NetBackup	0,00	0,00	874,88	874,88	100,00	-
Rozvoj a obnova HW pro MMR - I	0,00	0,00	0,00	631,38	-	-
Vývoj aplikace MS 2021+	0,00	0,00	14 314,30	0,00	0,00	-
Rozvoj a obnova SW pro MMR - I.	0,00	0,00	25 000,00	786,52	3,15	-
Standardizace ÚPČ ÚÚR	0,00	0,00	970,00	0,00	0,00	-
Standardizace ÚPČ MMR - SW pro kontrolu a import dat	0,00	0,00	970,00	0,00	0,00	-
Odborná analýza ekonom. procesů	0,00	0,00	0,00	442,56	-	-
Nákup multifunkčních tiskáren	0,00	0,00	0,00	1 675,85	-	-
Rezerva programu	0,00	225 900,00	224 340,78	0,00	0,00	-
Pořízení, obnova a provoz ICT - celkem	91 018,97	225 900,00	271 469,96	93 764,67	34,54	103,02
Rekonstr. výměňkové stanice ÚÚR	469,92	0,00	0,00	0,00	-	0,00
Výměna plyn. kotlů v nájem. bytech	0,00	0,00	830,91	830,91	100,00	-
Internet. připojení výměňkové stanice	0,00	0,00	63,71	63,71	100,00	-
Koupě ŠKODA Superb 4SN 5206	0,00	0,00	825,07	825,07	100,00	-
Obnova a migrace dat. centra MMR	0,00	0,00	0,00	2 121,13	-	-
Průběžná obnova vozů MMR	0,00	0,00	0,00	3 571,38	-	-
Reprodukce majetku - celkem	469,92	0,00	1 719,69	7 412,20	431,02	1 577,32
10 - Rozvoj a obnova MTZ 2018 - 2024	91 488,89	225 900,00	273 189,65	101 176,86	37,04	110,59
Rozvoj a obnova MTZ celkem	154 486,97	225 900,00	273 189,65	101 176,86	37,04	65,49

* Použité zkratky: MSSF – Monitorovací systém strukturálních fondů, SCS NIPEZ – soubor centrálních služeb národní infrastruktury pro elektronické zadávání veřejných zakázek, DSŘÚP – Digitalizace stavebního řízení a územního plánování, ÚPČ – Územně plánovací činnost.

Cílem programu Rozvoj a obnova MTZ je zabezpečení dlouhodobého hmotného a nehmotného majetku. Program zahrnuje především investiční prostředky na obnovu informačních technologií, výpočetní techniky a obnovu dlouhodobého hmotného majetku. Financování probíhalo prostřednictvím programu Rozvoj a obnova MTZ 2018 – 2024 (10) a programu Rozvoj a obnova MTZ systému řízení MMR (01) (od roku 2007), u kterého bylo ukončeno financování jednotlivých investičních akcí k 31. 12. 2019 a v průběhu roku 2020 probíhaly uzávěrkové činnosti k ukončení programu.

Schválený rozpočet na rok 2020 programů a podprogramů zaměřených na obnovu MTZ byl určen především na zabezpečení finančního krytí investičních akcí. Oproti roku 2019 došlo k celkovému

nedočerpání výdajů v roce 2020 o 172.012,79 tis. Kč, což představovalo 37,04 % plnění rozpočtu po změnách.

Meziroční index 2020/2019 skutečných výdajů činil 65,49 %.

U programu Rozvoj a obnova MRZ 2018-2024 (10) činil v roce 2020 rozpočet po změnách 273.189,65 tis. Kč, jeho skutečné čerpání bylo ve výši 101.176,86 tis. Kč.

Meziroční index 2020/2021 skutečného plnění činil 110,59 %.

V rámci tohoto programu MTZ v roce 2020 proběhlo čerpání výdajů z rozpočtu, příp. z NNV následovně:

1. z podprogramu Pořízení, obnova a provoz ICT v celkové výši 93.764,67 tis. Kč na:

- Národní elektronický nástroj (NEN);
- MSSF;
- SCS NIPEZ;
- Rozvoj a úpravy IS DIS MMR;
- Nákup licencí Veritas NetBackup;
- Rozvoj a obnova HW pro MMR – I.;
- Rozvoj a obnova SW pro MMR – I.;
- Odbornou analýzu ekonomických procesů;
- Nákup multifunkčních tiskáren.

2. z podprogramu Reprodukce majetku v celkové výši 7.412,20 tis. Kč na:

- Výměnu plynových kotlů v nájemních bytech;
- Internetové připojení výměňkové stanice;
- Koupí automobilu ŠKODA Superb 4SN 5206;
- Obnovu a migraci dat centra MMR;
- Průběžnou obnovu vozů MMR.

Nedočerpání finančních prostředků pro rok 2020 bylo mimo jiné způsobeno nedokončením plánovaných zadávacích řízení, zdržením některých činností u dalších připravovaných akcí. Negativním faktorem byly bezesporu dopady COVID-19, které zpozdily, příp. ztížily vývoj nových funkcionalit např. u NEN, MS 2014+, MS 2021+, z důvodu nedostatku kapacit nebo zdrojů.

Přehled investičních akcí, u kterých nedošlo k čerpání kapitálových výdajů v roce 2020:

- Vývoj aplikace MS 2021+
 - realizace veřejné zakázky (*dále jen „VZ“*) a uzavření smlouvy se u této akce zpozdilo. Smlouva byla platná od 16. 10. 2020, následně bylo zahájeno plnění ze smlouvy, které bude fakturováno v roce 2021 v postupných krocích, jak budou dodávány jednotlivé fáze vývoje prototypu Informačního systému MS 2021+ sloužícího pro poskytování a monitorování EU dotací programové období 2021.
- Rozvoj a obnova SW pro MMR – I.
 - uvedená akce byla prodloužena na základě Žádosti o prodloužení akce termínu realizace do 31. 12. 2021, a to z důvodu probíhajících VZ, které budou čerpány z této akce jako např. nové nákupy Licence Microsoft, částečně Nákup DLP systému, částečně Nákup centrálního LOG managementu, z této akce se budou, případně také hradit nákupy SW vybavení či řešení v rámci náhlých potřeb pro chod MMR.

- Standardizace ÚPČ ÚÚR
 - u uvedené akce nebyly čerpány finanční prostředky, na žádost účastníka programu došlo k úpravě technického řešení, tím bylo pozdrženo zadávací řízení na realizaci akce. Realizace akce a čerpání finančních prostředků v návaznosti na předpokládané termíny bude probíhat v roce 2021, a to po dokončení zadávacího řízení a následném uzavření smluvního vztahu.
- Standardizace ÚPČ MMR – SW pro kontrolu a import dat
 - u této akce nebyly čerpány finanční prostředky, protože na žádost účastníka programu po revizi investičního záměru byly do financování akce zahrnuty další dílčí zadávací řízení u veřejných zakázek, kde byly započaty přípravné práce na zadávacích podmínkách. V roce 2021 by měl být vytvořen ETL nástroj pro standard zásad územního rozvoje v návaznosti na vytvoření datového modelu ZÚR. V roce 2022 by měl být vytvořen ETL nástroj pro kontrolu standardizovaných dat databáze územně analytických podkladů v návaznosti na jednotný datový model ÚAP, jehož vytvoření by mělo být dokončeno do poloviny roku 2022.
- Rozvoj a obnova HW pro MMR - I.
 - uvedená akce byla prodloužena na základě Žádosti o prodloužení termínu realizace akce do 31. 12. 2021. Akce zahrnuje více dílčích plnění, u nichž probíhají prostřednictvím dynamického nákupního systému realizace dílčích veřejných zakázek, které budou čerpány z této akce jako např. nové nákupy mobilních telefonů vč. příslušenství, pořízení hardwarového vybavení (počítačové servery, zařízení NAS a síťové prvky), rozšíření stávajícího řešení informačních systémů MMR včetně případné implementace. Na základě uzavřených smluvních vztahů byly v roce 2020 čerpány finanční prostředky odpovídající fakturovaným plněním, další dílčí plnění budou hrazena v roce 2021.
- Odborná analýza ekonomických procesů
 - u uvedené akce byla prodloužena na základě Žádosti o prodloužení termínu realizace akce do 31. 12. 2021, a to z důvodu přesného vypsání potřeb pro následné zadání veřejné zakázky „Ekonomický informační systém MMR (EIS MMR)“ po dokončení a předání odborné analýzy jako výstupu této akce. Na základě uzavřeného smluvního vztahu byly v roce 2020 čerpány finanční prostředky odpovídající fakturovaným plněním, další dílčí plnění budou hrazena v roce 2021.
- Rezerva programu 117V10 MTZ
 - v průběhu roku 2020 došlo k postupnému uvolňování finančních prostředků na zajištění finančního krytí jednotlivých investičních potřeb vzniklých v průběhu roku při realizaci jednotlivých akcí MTZ programu 117V10. Nedočerpané finanční prostředky (evidované k 31. 12. 2020) v celkové výši 299.738.932,83 Kč budou využity pro financování investičních akcí v roce 2021 ze zdrojů NNV ve smyslu rozpisu rozpočtu pro rok 2021 za program MTZ.
- Národní elektronický nástroj (rozvoj 2019-2023)
 - u uvedené akce došlo k mírnému poklesu čerpání prostředků oproti plánu, neboť negativním faktorem byl bezesporu COVID-19, který ztížil vývoj nových funkcionalit (chyběly kapacity a zdroje k jejich vývoji). Tím došlo k přesunu nasazení reelease č. 5 a 7 do roku 2021. Při realizaci došlo k nárůstu počtu uživatelů NENU, kteří zadávají do servicedesku více požadavků na jeho rozvoj, došlo k navázání užší spolupráce

s Pracovní skupinou pro funkčnost NEN, která se podílela na schvalování rozvojových požadavků. Na základě uzavřeného smluvního vztahu byly v roce 2020 čerpány finanční prostředky odpovídající fakturovaným plněním, další dílčí plnění budou hrazena v roce 2021.

Počáteční stav NNV z předchozích let k 1. 1. 2021 původního programu Obnova a rozvoj MTZ (01) činil 623,19 tis. Kč.

Počáteční stav NNV z předchozích let k 1. 1. 2021 nového programu Obnova a rozvoj MTZ 2018 – 2024 (10) činil 395.857,44 tis. Kč.

6.2 SPOLUFINANCOVANÉ PROGRAMY – CHARAKTERISTIKA A HODNOCENÍ Z HLEDISKA FINANCOVÁNÍ V ROCE 2020

TAB 80 – Celkový přehled spolufinancovaných programů EU

Programy podle nástroje	SR/EU	Skutečnost 2019	Rozpočet 2020		Skutečnost 2020	% plnění	% index 20/19
			schválený	po změnách			
1	2	3	4	5	6	7	8
037 - Operační program technická pomoc (OPTP)	SR	317 806,18	0,00	0,00	0,00	-	0,00
038 - Regionální operační programy (ROP)	SR	84 112,63	0,00	0,00	8 647,44	-	10,28
103 - OP Výzkum, vývoj a vzdělávání (OP VVV)	SR	0,00	9 238,75	9 238,75	5 383,76	58,27	-
	EU	0,00	38 879,74	38 879,74	22 656,65	58,27	-
	Celkem	0,00	48 118,49	48 118,49	28 040,41	58,27	-
104 - OP Zaměstnanost 2014+ (OPZ 2014+)	SR	1 245,38	18 749,64	18 749,64	9 766,20	52,09	784,20
	EU	3 479,85	59 849,16	59 849,16	37 580,80	62,79	1 079,95
	Celkem	4 725,23	78 598,80	78 598,80	47 347,01	60,24	1 002,00
107 - Integrovaný regionální operační program (IROP)	SR	1 030 123,68	305 291,81	235 230,81	1 049 251,24	446,05	101,86
	EU	21 178 064,46	19 000 000,00	20 948 951,00	21 728 594,84	103,72	102,60
	Celkem	22 208 188,14	19 305 291,81	21 184 181,81	22 777 846,08	107,52	102,57
108 - OP Praha pól růstu ČR 2014+	EU	1 048 306,00	1 538 845,00	1 538 845,00	752 466,00	48,90	71,78
109 - Operační program technická pomoc 2014+ (OPTP 2014+)	SR	101 560,42	130 000,00	130 000,00	118 880,17	91,45	117,05
	EU	575 479,83	800 000,00	800 000,00	673 648,71	84,21	117,06
	Celkem	677 040,25	930 000,00	930 000,00	792 528,89	85,22	117,06
110 - OP přeshraniční spolupráce 2014+ - Cíl 2 (INTERREG V-A)	SR	69 376,26	110 544,04	110 544,04	85 518,16	77,36	123,27
	EU	23 529,79	45 000,00	45 000,00	30 720,82	68,27	130,56
	Celkem	92 906,05	155 544,04	155 544,04	116 238,98	74,73	125,11
11100 - OP Nadnárodní spolupráce - TP 2014+	EU	279,20	2 000,00	2 000,00	45,42	2,27	16,27
11101 - OP Nadnárodní spolupráce Central Europe 2014+	SR	1 806,47	2 050,00	2 050,00	1 953,82	95,31	108,16
11102 - OP Nadnárodní spolupráce Danube 2014+	SR	1 106,32	1 400,00	1 400,00	1 189,27	84,95	107,50
11200 - OP Meziregionální spolupráce - TP 2014+	SR	1 739,53	2 550,00	2 550,00	2 103,66	82,50	120,93
Celkem výdaje		24 438 016,01	22 016 279,64	23 895 169,64	24 500 366,56	102,53	100,26

* Součástí této tabulky nejsou údaje a hodnoty FM (FM EHP/Norsko 3 je uveden v podkapitole 6.2.3.).

Skutečná výše celkových čerpaných výdajů spolufinancovaných programů EU kapitoly MMR v roce 2020 činila 24.500.366,56 tis. Kč, rozpočet po změnách byl ve výši 23.895.169,64 tis. Kč, což celkově představovalo plnění na 102,53 %. K dofinancování překročeného rozpočtu po změnách o 605.196,92 tis. Kč bylo použito NNV (u programů ROP a IROP).

Rozpočet po změnách v rámci výdajů programů nebyl vyčerpán u OP VVV, OPZ 2014+, OP Praha pól růstu ČR 2014+, OPTP 2014+, OP přeshraniční spolupráce 2014+ - Cíl 2 (INTERREG V-A), OP Nadnárodní spolupráce – TP 2014+, OP Nadnárodní spolupráce Central Europe 2014+, OP Nadnárodní spolupráce Danube 2014+ a OP Meziregionální spolupráce – TP 2014+.

Skutečná výše čerpaných výdajů spolufinancovaných programů roku 2020 byla oproti roku 2019 vyšší o 62.350,55 tis. Kč. Nárůst byl způsoben zejména u spolufinancovaného programu IROP a ROP.

Meziroční index 2020/2019 skutečných výdajů činil 100,26 % plnění.

Počáteční stav NNV z předchozích let k 1. 1. 2021 spolufinancovaných programů EU celkem činil 7.946.910,19 tis. Kč.

6.2.1 SPOLUFINANCOVANÉ PROGRAMY EVIDOVANÉ V INFORMAČNÍM SYSTÉMU EDS/SMVS

- IROP
- OPTP 2014+
- OP Praha - pól růstu ČR
- OP Přeshraniční spolupráce Cíl 2

6.2.1.1 INTEGROVANÝ REGIONÁLNÍ OPERAČNÍ PROGRAM (IROP)

IROP navazoval na Regionální operační programy (*dále jen „ROP“*) a částečně na Integrovaný operační program (*dále jen „IOP“*) z programového období 2007 - 2013. Prioritou IROP je umožnění vyváženého rozvoje území, zkvalitnění infrastruktury, zlepšení veřejných služeb a veřejné správy a zajištění udržitelného rozvoje v obcích, městech a regionech.

TAB 81 – Operační program IROP

Výdaj dle RS	SR/EU	Skutečnost 2019	Rozpočet 2020		Skutečnost 2020	% plnění	% index 20/19
			schválený	po změnách			
1	2	3	4	5	6	7	8
50 - Platy a podobné a související výdaje	SR	10 326,18	4 168,89	3 868,89	10 023,94	259,09	97,07
	EU	58 515,01	23 623,68	21 923,68	56 802,33	259,09	97,07
	Celkem	68 841,18	27 792,56	25 792,56	66 826,27	259,09	97,07
51 - Neinvestiční nákupy a související výdaje	SR	7 621,40	1 403,89	1 577,71	2 688,48	170,40	35,28
	EU	41 298,47	0,00	18 511,29	15 229,34	82,27	36,88
	Celkem	48 919,88	1 403,89	20 089,00	17 917,82	89,19	36,63
52 - Neinvestiční transfery soukromoprávním subjektům	SR	22 038,74	6 341,53	10 416,92	55 478,30	532,58	251,73
	EU	910 816,45	0,00	1 138 070,45	1 407 897,00	123,71	154,58
	Celkem	932 855,19	6 341,53	1 148 487,37	1 463 375,30	127,42	156,87
53 - Neinvestiční transfery veřejnoprávn. subj. a mezi peněž. fondy téhož subjektu a platby daní	SR	116 714,06	58 789,24	67 253,98	107 000,53	159,10	91,68
	EU	1 449 331,66	329 282,57	1 376 209,04	1 346 005,22	97,81	92,87
	Celkem	1 566 045,73	388 071,81	1 443 463,02	1 453 005,76	100,66	92,78
54 - Neinvestiční transfery obyvatelstvu	SR	32,40	0,00	0,00	30,03	-	92,70
	EU	183,57	0,00	450,08	170,17	37,81	92,70
	Celkem	215,97	0,00	450,08	200,20	44,48	92,70
Běžné výdaje	Celkem	2 616 877,94	423 609,79	2 638 282,02	3 001 325,35	113,76	114,69
61 - Investiční nákupy a související výdaje	SR	2 044,48	0,00	0,00	804,94	-	39,37
	EU	8 638,97	0,00	0,00	3 401,26	-	39,37
	Celkem	10 683,45	0,00	0,00	4 206,20	-	39,37
63 - Investiční transfery	SR	871 346,42	33 350,55	87 116,60	873 225,01	1 002,36	100,22
	EU	18 709 280,32	0,00	18 283 771,92	18 899 089,52	103,37	101,01
	Celkem	19 580 626,74	33 350,55	18 370 888,52	19 772 314,53	107,63	100,98
69 - Ostatní kapitálové výdaje	SR	0,00	201 237,72	64 996,72	0,00	0,00	-
	EU	0,00	18 647 093,75	110 014,54	0,00	0,00	-
	Celkem	0,00	18 848 331,47	175 011,26	0,00	0,00	-
Kapitálové výdaje	Celkem	19 591 310,19	18 881 682,01	18 545 899,78	19 776 520,73	106,64	100,95
Celkem IROP		22 208 188,14	19 305 291,81	21 184 181,81	22 777 846,08	107,52	102,57

Schválený rozpočet výdajů kapitoly MMR na rok 2020 na spolufinancovaný program IROP činil 19.305.291,81 tis. Kč (v běžných výdajích 423.609,79 tis. Kč a v kapitálových 18.881.682,01 tis. Kč). Rozpočet po změnách byl ve výši 21.184.181,81 tis. Kč (z toho běžné výdaje 2.638.282,02 tis. Kč a kapitálové 18.545.899,78 tis. Kč). Celkové čerpání výdajů na program IROP (vč. zapojení NNV)

dosáhlo výše 22.777.846,08 tis. Kč (z toho běžné výdaje 3.001.325,35 tis. Kč a kapitálové 19.776.520,73 tis. Kč), což představovalo 107,52 % plnění rozpočtu po změnách.

V porovnání výše celkových skutečných výdajů programu IROP v roce 2020 s rokem 2019 lze konstatovat, že došlo k jejich nárůstu v roce 2020 o 569.657,94 tis. Kč, což představovalo meziroční 2020/2019 index 102,57 %.

Objemově nejvyšší výdajovou položkou programu IROP bylo čerpání výdajů na investiční transfery (*rozpočtového seskupení 63*) ve výši 19.772.314,53 tis. Kč (z toho činil podíl SR 873.225,01 tis. Kč a podíl EU 18.899.089,52 tis. Kč), tj. 107,63 % plnění rozpočtu po změnách a dále čerpání výdajů na neinvestiční transfery veřejnoprávním subjektům (*rozpočtového seskupení 53*) ve výši 1.453.005,76 tis. Kč (s podílem SR ve výši 107.000,53 tis. Kč a EU ve výši 1.346.005,22 tis. Kč), tj. 100,66 % plnění rozpočtu po změnách.

Čerpány byly i výdaje na neinvestiční transfery soukromoprávním subjektům (*rozpočtového seskupení 52*) v celkové výši 1.463.375,30 tis. Kč (s podílem SR ve výši 55.478,30 tis. Kč a EU ve výši 1.407.897,00 tis. Kč), tj. 127,42 % plnění rozpočtu po změnách.

Na platech a podobných a souvisejících výdajích (*rozpočtového seskupení 50*) bylo v rámci programu IROP vyplaceno celkem 66.826,27 tis. Kč (s podílem SR ve výši 10.023,94 tis. Kč a EU ve výši 56.802,33 tis. Kč), tj. 259,09 % plnění rozpočtu po změnách.

Hodnota neinvestičních nákupů a souvisejících výdajů (*rozpočtového seskupení 51*) činila celkem 17.917,82 tis. Kč, tj. 89,19 % plnění rozpočtu po změnách.

Ke konci roku 2020 bylo vyčerpáno cca 54 % alokace celého programu IROP a zavázáno do právních aktů více než 97 % alokace. Čerpání IROP probíhá v souladu s predikcemi. Pravidlo n+3 je plněno se značným předstihem. Vzhledem k pozdržení čerpání v předchozích letech dochází nyní k prioritnímu čerpání NNV, k čemuž bude docházet i v dalších letech. Předpokládá se, že čerpání národního podílu spolufinancování bude pokryto z NNV ještě v letech 2021 - 2022 a částečně i v roce 2023. V oblasti čerpání prostředků spolufinancování EU je situace rozdílná. Prostředky NNV byly v roce 2020 téměř dočerpány.

Počáteční stav NNV z předchozích let k 1. 1. 2021 programu IROP činil 4.796.651,85 tis. Kč.

CHARAKTERISTIKA PROGRAMU A JEHO HODNOCENÍ Z HLEDISKA FINANCOVÁNÍ V ROCE 2020		
❖	Identifikační číslo	11703
❖	Program	Integrovaný regionální operační program
❖	Podprogram	Přehled podprogramů IROP je uveden níže (**)
❖	Cíl	Globálním cílem programu je „Zajistit vyvážený rozvoj území, zlepšit veřejné služby a veřejnou správu pro zvýšení konkurenceschopnosti a zajištění udržitelného rozvoje v obcích, městech a regionech“. Dílčí cíle programu budou zajišťovány prostřednictvím prioritních os: Konkurenceschopné, dostupné a bezpečné regiony (faktor konkurenceschopnosti „infrastruktura“). Zkvalitnění veřejných služeb a podmínek života pro obyvatele regionů (faktor konkurenceschopnosti

		„lidé“); Dobrá správa území a zefektivnění veřejných institucí (faktor konkurenceschopnosti „institute“); Komunitně vedený místní rozvoj.	
❖	Rok zahájení realizace	2015	
❖	Doba trvání	31. 12. 2023	
❖	Předpokládaný další postup realizace	IROP má již více než 103 % z hlavní alokace a více než 97 % z celkové alokace v projektech s vydaným právním aktem. Tyto projekty budou postupně dle fáze realizace čerpat určené finanční prostředky, čímž je v roce 2021 zajištěno čerpání v objemech ještě vyšších než v roce 2020. Zároveň probíhá hodnocení dalších projektů ve vyhlášených výzvách, přičemž vpouštění náhradních projektů v uzavřených výzvách, kde došlo k uvolnění alokaci vlivem odstoupení projektů od realizace nebo uspořněním v ukončených projektech, bylo zastaveno, neboť program byl na základě pokynu z MF přezávazkován o 10 %, a toto manko bude vykrýváno právě budoucími úsporami na projektech a výzvách, které již nebudou dále využívány a budou použity jen pro dorovnání přezávazkování.	
❖	Zdůvodnění skutečného čerpání finančních prostředků	Čerpání IROP probíhá v souladu s predikcemi. Pravidlo n+3 je plněno s obrovským předstihem.	
❖	Hodnocení vynaložených prostředků na společné programy EU a ČR stanovených základními ukazateli státního rozpočtu	Proces schvalování projektů k financování má několik stupňů. Schvalovacího procesu se účastní pracovníci Centra pro regionální rozvoj a dále nezávislí hodnotitelé. V konečné fázi je příslušný projekt předložen komisi ŘO s příslušným doporučením, či nedoporučením ke schválení. Projekty mají stanovené indikátory, které musí v procesu realizace naplnit. V rámci realizace se schvalují jednotlivé žádosti o platbu tak, aby odpovídaly způsobilosti výdajů. V rámci schvalovacích a kontrolních procesů se dbá zejména na účelnost a efektivnost vynaložených prostředků. Tím se zajišťuje, aby vynaložené prostředky státního rozpočtu naplnily předem nastavená kritéria a aby byly vynaloženy hospodárně a efektivně.	
❖	Hodnocení celkového čerpání výdajů účelově určených na financování programů (běžných a kapitálových) ve vztahu k věcným záměrům investičního zdroje	Projekty IROP nemají předem určené investiční nebo neinvestiční výdaje, k rozdělení dochází až realizací projektů a zaúčtováním způsobilých výdajů v účetnictví příjemce. Při hodnocení projektů je kontrolováno dodržení pravidla 85:15 pro hlavní a vedlejší aktivity projektu.	
	- Celková alokace (v Kč)	x	4.763.230 350,- EUR
	- Počet podaných žádostí / Hodnota (v Kč)	3 296 ks	22.030.537.952,50 Kč

	- Počet schválených žádostí / Hodnota (v Kč)	3 271 ks	22.699.267.551,18 Kč
	- Vyplaceno – počet žádostí / Hodnota (v Kč)	3 271 ks	22.699.267.551,18 Kč
	- Zamítnuto – počet žádostí / Hodnota (v Kč)	1 ks	6.218.778,96 Kč
❖	Příčiny nedočerpání rozpočtových prostředků na rok 2020 – vznik dalších NNV	V rozpočtu pro národní spolufinancování jsou na rok 2020 rozepsány jen minimální prostředky určené k proplácení ŽoP na začátku roku. Další čerpání je realizováno výhradně z prostředků NNV. Vzhledem k pozdržení čerpání na začátku programu dochází nyní k prioritnímu čerpání NNV, k čemuž bude docházet i v dalších letech.	
❖	Struktura příjemců	Je popsána níže.(*)	
❖	Zabezpečení požadavků příjemců (zda vzniká převis poptávky a jak je řešen)	IROP má pevně určenou alokaci na jednotlivé specifické cíle ze strany EK. Pokud ve výzvách vznikají převisy poptávky, dojde k zařazení projektů do tzv. seznamu náhradních projektů a v případě uvolnění alokace, je možné alokovat finanční prostředky na tyto náhradníky. Na konci roku 2019 byl tento mechanismus zastaven, protože došlo k tzv. přezávazkování programu o 10%, ze kterého byly uspokojeny v 1. vlně téměř všechny náhradní projekty základních škol ve výzvách č. 46 a 47, všichni náhradníci z výzvy na DI sociálních služeb ve výzvě č. 77 a většina náhradníků v 80. výzvě na sociální bydlení. Dalších 6 mld. z přezávazkování bylo použito na další výzvy s tzv. náhradníky – 22, 72, 73 výzvu z oblasti dopravy, 19 a 36 výzvu z oblasti IZS, 39, 74 a 82 výzvu z oblasti sociální infrastruktury, 56, 57, 86 a 92 výzvu z oblasti vzdělávání, a 52 a 76 výzvu z oblasti kultury.	
❖	Hodnocení výdajů ke stavu implementace programu nebo projektu vč. informace o NNV	Ke konci roku 2020 bylo vyčerpáno cca 54 % alokace celého programu a zavázáno do právních aktů více než 97 % alokace. Limit právních aktů o poskytnutí podpory vydaných do 31. 12. 2020 (116,3 mld. Kč) stanovený Národním orgánem pro koordinaci byl splněn na 104,5 % (121,5 mld. Kč). Vzhledem k pozdržení čerpání v předchozích letech dochází nyní k prioritnímu čerpání NNV, k čemuž bude docházet i v dalších letech. Je předpokládáno, že čerpání národního podílu spolufinancování bude pokryto z NNV ještě v letech 2021 – 2022 a částečně i v roce 2023. V oblasti čerpání prostředků spolufinancování EU je situace rozdílná. Prostředky NNV byly v roce 2020 téměř dočerpány. Bylo proto nutno doplnit rozpočtové prostředky formou souvztažného navýšení o 2 mld. Kč. Zároveň došlo ke snížení objemu	

		rozpočtových prostředků plánovaným převodem částky SR/EU 12.081.000,00 Kč /51.049.000,00 Kč do kapitoly 346 - ČÚZK na financování zahájení realizace projektu Digitální mapy veřejné správy (DMVS).
❖	Výdaje na platy a ostatní platby za provedenou práci (ostatní náklady v rámci společných programů) ČR a EU	Na platy státních úředníků v pracovním poměru (5011) bylo vynaloženo 335.523,90 Kč z rozpočtu EU a 59.210,10 Kč ze státního rozpočtu, na platy státních úředníků ve služebním poměru (5013) bylo vynaloženo 39.568.171,01 Kč z rozpočtu EU a 6.982.618,42 Kč ze státního rozpočtu, na OON (5021) bylo vynaloženo 2.425.849,00 Kč z rozpočtu EU a 428.091,00 Kč ze státního rozpočtu.
❖	Srovnání výše prostředků čerpaných ze státního rozpočtu ve vztahu hodnoceného roku 2020 k roku 2019. Zhodnocení plnění věcných záměrů v investiční výstavbě, zejména dodržování stanovených lhůt výstavby, zvyšování nákladů staveb apod.	V roce 2020 bylo vyčerpáno celkem 22,8 mld. Kč, čímž byl potvrzen trend čerpání z roku 2019. Oproti roku 2019 tak došlo k nárůstu čerpání o 592 mil. Kč. V roce 2020 se projevuje v objemu čerpání negativní dopad pandemie COVID-19 ve smyslu posunů realizace projektů. Předpokládá se, že s ohledem na blížící se termín ukončení financování programu IROP, bude těchto posunů ubývat. V případě navyšování nákladů na realizaci projektů dochází ke krytí z vlastních zdrojů příjemce, jelikož IROP neumožňuje navýšení způsobilých výdajů po podání projektové žádosti.

(*) Struktura příjemců IROP

- kraje, organizace zřizované nebo zakládáné kraji
- obce, dobrovolné svazky obcí
- organizace zřizované nebo zakládáné obcemi
- organizace zřizované nebo zakládáné dobrovolnými svazky obcí
- provozovatelé dráhy nebo drážní dopravy podle zákona č. 266/1994 Sb., o drahách
- Ministerstvo dopravy ČR
- subjekty zajišťující dopravní obslužnost, uvedené v § 8 odst. 1 zákona č. 194/2010 Sb., o veřejných službách v přepravě cestujících
- Ministerstvo vnitra ČR – Generální ředitelství HZS ČR
- hasičské záchranné sbory krajů
- Záchranný útvar HZS ČR
- obce, které zřizují jednotky požární ochrany (§ 29 zákona č. 133/1985 Sb., o požární ochraně) – jednotky sboru dobrovolných hasičů kategorie II a III
- Policejní prezidium ČR
- krajská ředitelství Policie ČR
- organizační složky státu a jimi zřizované nebo zakládáné organizace, které zajišťují vzdělávání a výcvik složek IZS
- státní organizace, která zřizuje jednotku HZS podniku s územní působností
- nestátní neziskové organizace
- organizační složky státu
- příspěvkové organizace organizačních složek státu
- církve, církevní organizace
- malé a střední podniky, OSVČ
- subjekty poskytující veřejnou službu v oblasti zdravotní péče podle zákona č. 372/2011 nebo zákona č. 258/2000 Sb., v platných zněních

- zařízení péče o děti do 3 let
- školy a školská zařízení v oblasti předškolního, základního a středního vzdělávání a vyšší odborné školy
- další subjekty podílející se na realizaci vzdělávacích aktivit
- vlastníci památek, muzeí a knihoven nebo subjekty s právem hospodaření (dle zápisu v katastru nemovitostí), kromě fyzických osob nepodnikajících
- státní organizace, státní podnik
- obce s rozšířenou působností
- Subjekty, které realizují projekty v rámci schválených strategií komunitně vedeného místního rozvoje na území MAS. Kategorie příjemců jsou specifikovány podle jednotlivých specifických cílů IROP.
- Místní akční skupiny s právní subjektivitou:
 - obecně prospěšná společnost podle zákona č. 248/1995 Sb., o. p. s.
 - spolek podle § 214 a podle § 3045 zákona č. 89/2012 Sb., občanský zákoník
 - ústav podle § 402 zákona č. 89/2012 Sb., občanský zákoník
 - zájmové sdružení právnických osob podle § 20 písm. F zákona č. 40/1964 Sb., občanský zákoník
- ŘO IROP
- Centrum

TAB 82 – Přehled podprogramů IROP (11703)

Prioritní osa	Specifický cíl	Podprog.	Oblast uplatnění specifického cíle
1	1.1	117D03A	Zvýšení regionální mobility prostřednictvím modernizace a rozvoje sítí regionální silniční infrastruktury navazující na síť TEN-T
	1.2	117D03B	Zvýšení podílu udržitelných forem dopravy
	1.3	117D03C 117V03C	Zvýšení připravenosti k řešení a řízení rizik a katastrof
2	2.1	117D03D 117V03D	Zvýšení kvality a dostupnosti služeb vedoucí k sociální inkluzi
	2.2	117D03E	Vznik nových a rozvoj existujících podnikatelských aktivit v oblasti sociálního podnikání
	2.3	117D03F 117V03F	Rozvoj infrastruktury pro poskytování zdravotních služeb a péče o zdraví
	2.4	117D03G	Zvýšení kvality a dostupnosti infrastruktury pro vzdělávání a celoživotní učení
	2.5	117D03H	Snížení energetické náročnosti v sektoru bydlení
3	3.1	117D03J 117V03J	Zefektivnění prezentace, posílení ochrany a rozvoje kulturního dědictví
	3.2	117D03K 117V03K	Zvyšování efektivity a transparentnosti veřejné správy prostřednictvím rozvoje využití a kvality systémů IKT
	3.3	117D03M	Podpora pořizování a uplatňování dokumentů územního rozvoje
4	4.1	117D03O 117V03O	Posílení komunitně vedeného místního rozvoje za účelem zvýšení kvality života ve venkovských oblastech a aktivizace místního potenciálu
	4.2	117D03P	Posílení kapacit komunitně vedeného místního rozvoje za účelem zlepšení řídicích a administrativních schopností MAS
5	5.1	117V03T	Zajištění kvalitního řízení a implementace programu

6.2.1.2 OPERAČNÍ PROGRAM TECHNICKÁ POMOC 2014+ (OPTP 2014+)

Smyslem OPTP 2014 - 2020 je role podpůrného charakteru. Zaměřuje se na nastavení takového prostředí pro implementaci Dohody o partnerství a tematických operačních programů, které umožní a zjednoduší dosažení stanovených cílů. Nastavení OPTP vychází ze základního předpokladu, kterým je existence centrálního koordinátora a kvalitního, jednotného řízení a koordinace Dohody o partnerství, dostupného jednotného monitorovacího systému a zajištění vysokého standardu administrativní

kapacity. OPTP 2014 - 2020 má tedy umožnit a usnadnit čerpání a především zajistit efektivní využití finančních prostředků.

TAB 83 – Operační program OPTP 2014+

(v tis. Kč)

Výdaj dle RS	SR/EU	Skutečnost 2019	Rozpočet 2020		Skutečnost 2020	% plnění	% index 20/19
			schválený	po změnách			
1	2	3	4	5	6	7	8
50 - Platy a podobné a související výdaje	SR	28 800,74	25 915,39	26 215,39	26 347,78	100,51	91,48
	EU	163 204,18	146 853,86	148 553,86	149 304,07	100,51	91,48
	Celkem	192 004,92	172 769,25	174 769,25	175 651,85	100,51	91,48
51 - Neinvestiční nákupy a související výdaje	SR	29 167,06	92 001,34	54 292,58	42 289,16	77,89	144,99
	EU	165 250,79	628 664,53	400 791,80	239 632,96	59,79	145,01
	Celkem	194 417,85	720 665,86	455 084,38	281 922,12	61,95	145,01
52 - Neinvestiční transfery soukromoprávním subjektům	SR	1 694,43	1 109,02	0,00	1 272,39	-	75,09
	EU	9 601,75	0,00	0,00	7 210,20	-	75,09
	Celkem	11 296,18	1 109,02	0,00	8 482,58	-	75,09
53 - Neinvestiční transfery veřejnoprávním subj. a mezi peněž. fondy téhož subjektu a platby daní	SR	31 488,14	10 884,26	43 706,50	45 625,68	104,39	144,90
	EU	178 432,80	24 481,61	239 113,33	258 545,53	108,13	144,90
	Celkem	209 920,94	35 365,87	282 819,83	304 171,21	107,55	144,90
54 - Neinvestiční transfery obyvatelstvu	SR	139,30	90,00	99,00	104,40	105,46	74,95
	EU	789,35	0,00	561,00	591,60	105,46	74,95
	Celkem	928,64	90,00	660,00	696,00	105,46	74,95
Běžné výdaje	Celkem	608 568,54	930 000,00	913 333,46	770 923,77	84,41	126,68
61 - Investiční nákupy a související výdaje	SR	5 504,10	0,00	4 633,88	2 224,27	48,00	40,41
	EU	31 189,91	0,00	5 015,00	12 604,18	251,33	40,41
	Celkem	36 694,01	0,00	9 648,88	14 828,45	153,68	40,41
63 - Investiční transfery	SR	4 766,66	0,00	1 052,65	1 016,50	96,57	21,33
	EU	27 011,05	0,00	5 965,01	5 760,17	96,57	21,33
	Celkem	31 777,71	0,00	7 017,66	6 776,67	96,57	21,33
Kapitálové výdaje	Celkem	68 471,71	0,00	16 666,54	21 605,12	129,63	31,55
Celkem OPTP 2014+		677 040,25	930 000,00	930 000,00	792 528,89	85,22	117,06

Ve schváleném rozpočtu i rozpočtu po změnách v rámci výdajů kapitoly MMR bylo na rok 2020 na spolufinancovaný program OPTP 2014+ rozpočtováno 930.000,00 tis. Kč (z toho běžné výdaje byly ve výši 930.000,00 tis. Kč a kapitálové výdaje nulové). Skutečné čerpání k 31. 12. 2020 bylo ve výši 792.528,89 tis. Kč (z toho běžné výdaje činily 770.923,77 tis. Kč a kapitálové výdaje 21.605,12 tis. Kč), což celkově představovalo 85,22 % plnění rozpočtu po změnách.

Objemově nejvyššími čerpanými výdaji v rámci programu OPTP 2014+ k 31. 12. 2020 byly poskytnuté neinvestiční transfery veřejnoprávním subjektům a mezi peněž. fondy téhož subjektu a platby daní (*rozpočtového seskupení 53*) ve výši 304.171,21 tis. Kč, což představovalo 107,55 % rozpočtu po změnách, k dofinancování tohoto výdaje bylo použito NNV. Dále pak neinvestiční nákupy a související výdaje (*rozpočtového seskupení 51*) ve výši 281.922,12 tis. Kč, což představovalo 61,95 % rozpočtu po změnách a platy a podobné a související výdaje (*rozpočtového seskupení 50*) ve výši 175.651,85 tis. Kč, což představovalo 100,51 % plnění rozpočtu po změnách, v tomto případě bylo k dofinancování také využito NNV.

V porovnání výše celkových skutečných výdajů programu OPTP 2014+ v roce 2020 s rokem 2019 lze konstatovat, že došlo k jejich nárůstu v roce 2020 o 115.488,64 tis. Kč.

Meziroční index 2020/2019 skutečných výdajů činil 117,06 %.

Počáteční stav NNV z předchozích let k 1. 1. 2021 programu OPTP 2014+ činil 925.545,09 tis. Kč.

Do programu OPTP 2014+ (kód EDS/SMVS 117V04) bylo z programu MTZ (117V10) dále přesunuto celkem 10.690,35 tis. Kč, které jsou zařazeny pod zdroj 1100000 a nepatří tak pod OPTP 2014+ z hlediska zdroje 1110901. Přehled výdajů je uveden v následující tabulce:

TAB 84 – Nezpůsobilé výdaje vedené v programu OPTP 2014+ (11704)

(v tis. Kč)

Výdaj dle RS	SR/EU	Skutečnost 2019	Rozpočet 2020		Skutečnost 2020	% plnění	% index 20/19
			schválený	po změnách			
1	2	3	4	5	6	7	8
6111 - Programové vybavení - MS2014+	SR	0,00	0,00	8 330,85	0,00	0,00	-
6125 - Nákup výpočetní techniky - vybavení AVI	SR	0,00	0,00	2 359,50	0,00	0,00	-
Celkem nezpůsobilé výdaje		0,00	0,00	10 690,35	0,00	0,00	-

TAB 85 - Přehled podprogramů OPTP 2014+ (11704)

Číslo	Podprogram
SC 1.1	Vytvořit podmínky pro naplnění cílů Dohody o partnerství a koordinace řízení
SC 1.2	Zajistit informovanost o ESIF u cílových skupin
SC 1.3	Podpořit kapacity pro implementaci ESIF na nižší než národní úrovni
SC 1.4	Vytvořit podmínky pro účinnou kontrolu a audit ESIF
SC 2.1	Zabezpečení jednotného monitorovacího systému na základě vysoké úrovně elektronizace dat

CHARAKTERISTIKA PROGRAMU A JEHO HODNOCENÍ Z HLEDISKA FINANCOVÁNÍ V ROCE 2020		
❖	Identifikační číslo	11704
❖	Program	Operační program Technická pomoc 2014-2020
❖	Podprogram	-
❖	Cíl	OPTP poskytuje podporu především pro ústřední orgány zajišťující institucionální koordinaci a řízení Dohody o Partnerství v ČR (dále „DoP“). Program je zaměřen na vytvoření podmínek pro naplňování cílů, které stanoví DoP, včetně uplatnění principu partnerství také s partnery vně veřejné správy, přípravu programového období 2021+, zajištění publicity a absorpční kapacity především formou poskytování informací, podpory integrovaných přístupů, zajištění fungujícího jednotného metodického prostředí, jednotného monitorovacího systému a rozvoj lidských zdrojů na úrovni DoP.

❖	Rok zahájení realizace	2015	
❖	Doba trvání	31. 12. 2023	
❖	Předpokládaný další postup realizace	V rámci programu budou dále podporovány projekty s již vydaným právním aktem, které jsou nyní v realizaci a zbylá alokace bude přidělena nově podaným a schváleným projektům.	
❖	Zdůvodnění skutečného čerpání finančních prostředků	Čerpání bylo realizováno podle podávaných žádostí o platbu. Čerpání OPTP je nyní plně stabilizováno a probíhá průběžně. Plnění pravidla n+3 pro rok 2020 ke dni 31. prosince 2020 se pohybuje na 139 %.	
❖	Hodnocení vynaložených prostředků na společné programy EU a ČR stanovených základními ukazateli státního rozpočtu	Program OPTP má u všech projektů nastaveno spolufinancování 15 % ze státního rozpočtu.	
❖	Hodnocení celkového čerpání výdajů účelově určených na financování programů (běžných a kapitálových) ve vztahu k věcným záměrům investičního zdroje	V programu bylo čerpáno 119.054.985 Kč ze zdroje SR a 673.611.058 Kč ze zdroje EU. Z toho NNV 33.250.201 Kč SR a 185.564.090 Kč EU.	
	- Celková alokace (v Kč)	x	(SR/NNV) 85.835.036,28 Kč (EU/NNV) 702.238.937,03 Kč (Rozpočet) 930.000.000,00 Kč
	- Počet podaných žádostí / Hodnota (v Kč)	166 ks	(EU) 625.465.584,00 Kč/ (SR) 110.376.280,00 Kč
	- Počet schválených žádostí / Hodnota (v Kč)	159 ks	(EU) 617.402.677,00 Kč/ (SR) 108.953.414,15 Kč
	- Vyplaceno – počet žádostí / Hodnota (v Kč)	159 ks	(EU) 617.402.677,00 Kč/ (SR) 108.953.414,15 Kč
	- Zamítnuto – počet žádostí / Hodnota (v Kč)	0 ks	0,00 Kč
❖	Příčiny nedočerpání rozpočtových prostředků na rok 2020 – vznik dalších NNV	Příčinou nedočerpání bylo neplnění finančních plánů projektů, kdy docházelo k úsporám při nerealizaci plánovaných zakázek ve stanoveném termínu a při ukončování projektů. Většina vzniklých NNV je rozepsána v projektech a bude čerpána v roce 2021.	
❖	Struktura příjemců	Ministerstvo pro místní rozvoj, Ministerstvo financí, Úřad vlády, Ministerstvo práce a sociálních věcí, Ministerstvo životního prostředí, Centrum pro regionální rozvoj ČR, Řídící orgány ROP 2007 - 2013, nositelé integrovaných nástrojů (statutární města a jejich příspěvkové organizace),	

		organizace zajišťující činnosti sekretariátu Regionální stálé konference (kraje a jejich příspěvkové organizace), zastřešující nestátní neziskové organizace.
❖	Zabezpečení požadavků příjemců (zda vzniká převis poptávky a jak je řešen)	Vzhledem ke způsobu řízení programu nedochází k převisu poptávky a požadavky příjemců jsou zabezpečeny.
❖	Hodnocení výdajů ke stavu implementace programu nebo projektu vč. informace o NNV	Implementace programu probíhá průběžně bez problémů, cíle čerpání jsou naplňovány. V průběhu roku nedošlo k vyčerpání přiděleného rozpočtu a stejně tak NNV z předchozích let. Tyto prostředky jsou rozepsány v projektech a budou čerpány v roce 2021. Zároveň u některých projektů došlo při podání žádosti ke značnému nadhodnocení, které nebylo vyčerpáno, a z uspořené částek budou podpořeny nové projekty. Nyní je již čerpání stabilizováno.
❖	Výdaje na platy a ostatní platby za provedenou práci (ostatní náklady v rámci společných programů) ČR a EU	OPTP je z větší míry zaměřen na platy. Na platy státních zaměstnanců v pracovním poměru bylo vydáno 7.297.698,80 Kč (EU) a 1.287.829,20 Kč (SR), platy státních zaměstnanců ve služebním poměru 95.683.988,30 Kč (EU) a 16.885.409,70 Kč (SR) a ostatní platby za provedenou práci 8.148.516,50 Kč (EU) a 1.437.973,50 Kč (SR).
❖	Srovnání výše prostředků čerpaných ze státního rozpočtu ve vztahu hodnoceného roku 2020 k roku 2019. Zhodnocení plnění věcných záměrů v investiční výstavbě, zejména dodržování stanovených lhůt výstavby, zvyšování nákladů staveb apod.	Nevyčerpání plánovaných výdajů je obdobné jako v roce 2019. OPTP není investičně zaměřený program, čerpání je konstantní a nedochází k příliš velkým výkyvům oproti předchozím rokům. U projektů nedochází k zásadnímu zdržení realizace.

6.2.1.3 OPERAČNÍ PROGRAM PRAHA – PÓL RŮSTU ČR (OP PPR)

TAB 86 – Operační program Praha – pól růstu ČR (OP PPR)

(v tis. Kč)

Výdaj dle RS	Skutečnost 2019	Rozpočet 2020		Skutečnost 2020	% plnění	% index 20/19
		schválený	po změnách			
1	2	3	4	5	6	7
Běžné výdaje - 53 - Neinvestiční transfery veřejnopř. subj. a mezi peněž. fondy téhož subjektu a platby daní (podíl EU)	521 699,00	710 899,00	710 899,00	569 466,00	80,11	109,16
Kapitálové výdaje - 63 - Investiční transfery (podíl EU)	526 607,00	827 946,00	827 946,00	183 000,00	22,10	34,75
Celkem OP Praha	1 048 306,00	1 538 845,00	1 538 845,00	752 466,00	48,90	71,78

Schválený rozpočet i rozpočet po změnách výdajů kapitoly MMR pro rok 2020 na Operační program Praha – pól růstu ČR (*dále jen „OP PPR“*) obsahoval celkové výdaje kapitoly MMR na tento program ve výši 1.538.845,00 tis. Kč. Podíl EU v rámci běžných výdajů předpokládal 710.899,00 tis. Kč a podíl EU v rámci kapitálových výdajů ve výši 827.946,00 tis. Kč. Skutečně čerpané výdaje k 31. 12. 2020 ve výši 752.466,00 tis. Kč činily k 48,90 % plnění rozpočtu po změnách, a to i se změnou v proporcích běžných a kapitálových výdajů. Skutečné neinvestiční výdaje poskytnutých transferů veřejnoprávním subjektům k 31. 12. 2020 činily 569.466,00 tis. Kč. Hodnota skutečných kapitálových výdajů činila 183.000,00 tis. Kč.

Při porovnání výše celkových skutečných výdajů programu OP PPR v roce 2020 s rokem 2019 můžeme konstatovat, že v roce 2020 došlo k poklesu čerpání o 295.840,00 tis. Kč.

Meziroční index 2020/2019 skutečných výdajů činil 71,78 %.

Počáteční stav NNV z předchozích let k 1. 1. 2021 programu OP Praha – pól růstu ČR 2014+ činil 855.071,00 tis. Kč.

CHARAKTERISTIKA PROGRAMU A JEHO HODNOCENÍ Z HLEDISKA FINANCOVÁNÍ V ROCE 2020		
❖	Identifikační číslo	117D09
❖	Program	Operační program Praha - pól růstu ČR
❖	Podprogram	X
❖	Cíl	Cílem programu je posílení výzkumu, technologického rozvoje a inovací, udržitelná mobilita a energetické úspory, podpora sociálního začleňování a boj proti chudobě, vzdělávání a vzdělanost a podpora zaměstnanosti prostřednictvím využití finančních prostředků z Evropského sociálního fondu a Evropského fondu pro regionální rozvoj.
❖	Rok zahájení realizace	Programové období 2014 - 2020. Zahájení financování ze strany MMR v roce 2016.
❖	Doba trvání	Programové období 2014 - 2020 (financování do roku 2024).
❖	Předpokládaný další postup realizace	Obdobně jako v předchozích letech, na základě žádosti řídicího orgánu OP PPR, hl. m. Prahy, vydání Registrace a rozhodnutí o poskytnutí dotace v daném rozpočtovém roce tak, aby ze strany hl. m.

		Prahy mohly být financovány a realizovány jednotlivé projekty.	
❖	Zdůvodnění skutečného čerpání finančních prostředků	Čerpání finančních prostředků bylo závislé na vývoji realizace jednotlivých projektů. Mohlo docházet ke zpožděním v jejich realizaci, a to i z důvodu nutnosti řešení situace spojené s COVID-19, která způsobila rovněž prodlužování realizace projektů.	
❖	Hodnocení vynaložených prostředků na společné programy EU a ČR stanovených základními ukazateli státního rozpočtu	Finanční prostředky byly čerpány ve snížené výši z důvodu zpoždění v realizaci projektů.	
❖	Hodnocení celkového čerpání výdajů účelově určených na financování programů (běžných a kapitálových) ve vztahu k věcným záměrům investičního zdroje	X MMR je poskytovatel dotace na celý program. Přijímání žádostí o dotace a výběr a realizace konkrétních projektů jsou v kompetenci řídicího orgánu OP PPR – hl. m. Prahy.	
	- Celková alokace (v Kč)	x	x
	- Počet podaných žádostí / Hodnota (v Kč)	x	x
	- Počet schválených žádostí / Hodnota (v Kč)	x	x
	- Vyplaceno – počet žádostí / Hodnota (v Kč)	x	x
	- Zamítnuto – počet žádostí / Hodnota (v Kč)	x	x
❖	Příčiny nedočerpání rozpočtových prostředků na rok 2020 – vznik dalších NNV	Zdržení v realizaci projektů.	
❖	Struktura příjemců	hl. m. Praha	
❖	Zabezpečení požadavků příjemců (zda vzniká převis poptávky a jak je řešen)	x	
❖	Hodnocení výdajů ke stavu implementace programu nebo projektu vč. informace o NNV	x	
❖	Výdaje na platy a ostatní platby za provedenou práci (ostatní náklady v rámci společných programů) ČR a EU	x	
❖	Srovnání výše prostředků čerpaných ze státního rozpočtu ve vztahu hodnoceného roku 2020 k roku 2019. Zhodnocení plnění věcných záměrů v investiční výstavbě, zejména dodržování stanovených lhůt výstavby, zvyšování nákladů staveb apod.	Čerpání rok 2019 ve výši 1.048.306,00 tis. Kč - 93 % disponibilních prostředků. Čerpání rok 2020 ve výši 752.466,00 tis. Kč. - 47 % disponibilních prostředků.	

6.2.1.4 OP PŘESHraniční SPOLUPRÁCE 2014+ - CÍL 2 (INTERREG V-A) – ČÁST VÝDAJŮ V EDS/SMVS

TAB 87 – OP přeshraniční spolupráce 2014+ - Cíl 2 (INTERREG V-A) – (OP Cíl 2)

(v tis. Kč)

Výdaj dle RS	SR/EU	Skutečnost 2019	Rozpočet 2020		Skutečnost 2020	% plnění	% index 20/19
			schválený	po změnách			
1	2	3	4	5	6	7	8
52 - Neinvestiční transfery soukromoprávními subjektům	SR	11 798,55	0,00	15 600,00	12 488,01	80,05	105,84
53 - Neinvestiční transfery veřejnoprávním subj. a mezi peněž. fondy téhož subj. a platby daní	SR	17 449,76	0,00	25 200,00	22 226,48	88,20	127,37
Běžné výdaje	Celkem	29 248,31	0,00	40 800,00	34 714,48	85,08	118,69
63 - Investiční transfery	SR	29 040,75	0,00	54 200,00	37 096,20	68,44	127,74
69 - Ostatní kapitálové výdaje	SR	0,00	95 000,00	0,00	0,00	-	-
Kapitálové výdaje	Celkem	29 040,75	95 000,00	54 200,00	37 096,20	68,44	127,74
Celkem přeshraniční spolupráce (část v EDS/SMVS)		58 289,06	95 000,00	95 000,00	71 810,68	75,59	123,20

Schválený rozpočet i rozpočet po změnách výdajů kapitoly MMR na rok 2020 OP přeshraniční spolupráce 2014+ - Cíl 2 (dále jen „OP – Cíl 2“) obsahoval celkové výdaje na tento program ve výši 95.000,00 tis. Kč. Skutečné čerpání běžných a kapitálových výdajů činilo 71.810,68 tis. Kč, což představovalo 75,59 % plnění rozpočtu po změnách.

Meziroční index 2020/2019 skutečných výdajů činil 123,20 %.

V přeshraničních programech INTERREG V-A byla nadále v programovém financování a systému státní pokladny používána mimořádná technická řešení - specifická forma jediné „agregované“ akce vedené v systému DIS, tedy nikoliv po jednotlivých projektech, respektive „akcích“.

Prostředky státního rozpočtu určené na 5 % spolufinancování jsou v rámci všech 5 přeshraničních programů hrazeny souběžně se žádostmi o platbu ze strukturálních fondů přímo jednotlivým projektovým partnerům z rozpočtové kapitoly MMR v rámci zmíněné agregované akce. S ohledem na přeshraniční charakter, věcnou i velikostní rozmanitost projektů nelze zajistit zcela rovnoměrné čerpání prostředků na jednotlivých úkolech a případné disproporce jsou řešeny formou dílčích rozpočtových opatření.

V programovém období 2014 - 2020 je v rámci programů přeshraniční spolupráce uplatněn podle platné legislativy EK systém tzv. Vedoucích projektových partnerů. Prostředky strukturálních fondů jsou českým příjemcům dotace vypláceny přímo v měně EURO buď ze zahraničí, nebo z mimorozpočtového účtu Platebního a certifikačního orgánu na Ministerstvu financí ČR prostřednictvím Finančního útvaru na MMR (v případě česko-polského programu), na rozdíl od ostatních kofinancovaných programů bez předchozího předfinancování ze zdrojů státního rozpočtu.

Počáteční stav NNV z předchozích let k 1. 1. 2021 programu OP přeshraniční spolupráce 2014+ Cíl 2 (INTERREG V-A) činil 208.568,30 tis. Kč.

6.2.2 SPOLUFINANCOVANÉ PROGRAMY MIMO INFORMAČNÍ SYSTÉM EDS/SMVS

6.2.2.1 OP PŘESHraniční SPOLUPRÁCE 2014+ - CÍL 2 (INTERREG V-A) – TECHNICKÁ POMOC

TAB 88 – OP přeshraniční spolupráce 2014+ - Cíl 2 (INTERREG V-A) – TP – (OP Cíl 2 – TP)

Výdaj dle RS	SR/EU	Skutečnost 2019	Rozpočet 2020		Skutečnost 2020	% plnění	% index 20/19
			schválený	po změnách			
1	2	3	4	5	6	7	8
50 - Platy a podobné a související výdaje	SR	438,78	493,89	493,89	355,55	71,99	81,03
	EU	2 486,43	2 798,71	2 798,71	2 014,80	71,99	81,03
	Celkem	2 925,21	3 292,60	3 292,60	2 370,36	71,99	81,03
51 - Neinvestiční nákupy a související výdaje	SR	6 839,59	9 481,52	8 973,52	7 792,04	86,83	113,93
	EU	2 534,72	10 645,75	7 779,75	2 297,41	29,53	90,64
	Celkem	9 374,31	20 127,27	16 753,27	10 089,45	60,22	107,63
53 - Neinvestiční transfery veřejnopř. subj. a mezi peněž. fondy téhož subj. a platby daní	SR	3 808,83	5 568,63	6 076,63	5 559,88	91,50	145,97
	EU	18 508,64	31 555,55	34 421,55	26 408,60	76,72	142,68
	Celkem	22 317,47	37 124,18	40 498,18	31 968,49	78,94	143,24
Celkem přeshraniční spolupráce (část mimo EDS/SMVS)		34 616,99	60 544,04	60 544,04	44 428,30	73,38	128,34

Schválený rozpočet i rozpočet po změnách výdajů kapitoly MMR na rok 2020 Operační program přeshraniční spolupráce 2014+ - Cíl 2 – TP (*dále jen „OP – Cíl 2 – TP“*) obsahoval celkové výdaje na tento program ve výši 60.544,04 tis. Kč. Skutečný podíl čerpání SR podílu v rámci běžných výdajů k 31. 12. 2020 činil 13.707,47 tis. Kč a podíl EU byl ve výši 30.720,81 tis. Kč. Skutečné čerpání výdajů OP Cíl 2 – TP bylo nižší o 16.115,76 tis. Kč, což představuje 73,38 % plnění rozpočtu po změnách.

Ve srovnání s rokem 2019 bylo skutečné čerpání běžných výdajů tohoto programu Cíl 2 – TP v roce 2020 vyšší o 9.811,29 tis. Kč.

Meziroční index 2020/2019 skutečných výdajů činil 128,34 %.

Na konečný ukazatel skutečného čerpání prostředků Technické pomoci u podílu ze státního rozpočtu mají rozhodující vliv úhrady zahraničním partnerům za český podíl na společných výdajích v projektech (zejména podíl na provozu společných technických sekretariátů operačních programů, kde ČR plní role Národního orgánu). Rovněž výdaje Technické asistence byly významně poznamenány opatřeními přijatými v partnerských zemích – zejména náhrada prezenčních jednání online formou. Z tohoto důvodu nebyly čerpány žádné prostředky NNV.

V „evropské“ části spolufinancování TA byly původně kalkulovány i mzdové výdaje převáděné na CRR, nyní dochází formou rozpočtových opatření k převodům pouze věcných výdajů v rámci schválených projektů Technické asistence. Z toho vyplývá velký objem „nashromážděných“ NNV z předchozích let.

6.2.2.2 OPERAČNÍ PROGRAM ZAMĚSTNANOST 2014+ (OPZ)

TAB 89 – OP Zaměstnanost 2014+ (OPZ)

(v tis. Kč)

Výdaj dle RS	SR/EU	Skutečnost 2019	Rozpočet 2020		Skutečnost 2020	% plnění	% index 20/19
			schválený	po změnách			
1	2	3	4	5	6	7	8
50 - Platy a podobné a související výdaje	SR	878,64	11 771,32	11 771,32	7 731,70	65,68	879,96
	EU	1 947,98	41 497,68	41 497,68	28 057,34	67,61	1 440,33
	Celkem	2 826,62	53 269,00	53 269,00	35 789,04	67,19	1 266,14
51 - Neinvestiční nákupy a související výdaje	SR	365,85	5 530,25	5 519,03	843,00	15,27	230,42
	EU	1 528,85	10 463,04	10 424,26	2 886,52	27,69	188,80
	Celkem	1 894,70	15 993,29	15 943,29	3 729,53	23,39	196,84
52 - Neinvestiční transfery soukromoprávním subjektům	SR	0,00	0,00	0,00	17,26	-	-
	EU	0,00	0,00	0,00	171,66	-	-
	Celkem	0,00	0,00	0,00	188,92	-	-
53 - Neinvestiční transfery veřejnopr. subj. a mezi peněž. fondy téhož subjektu a platby daní	SR	0,88	1 425,63	1 425,63	1 164,41	81,68	131 673,94
	EU	3,03	7 810,88	7 810,88	6 430,36	82,33	212 463,64
	Celkem	3,91	9 236,51	9 236,51	7 594,77	82,23	194 195,85
54 - Neinvestiční transfery obyvatelstvu	SR	0,00	22,44	33,66	9,84	29,23	-
	EU	0,00	77,56	116,34	34,91	30,01	-
	Celkem	0,00	100,00	150,00	44,75	29,83	-
Celkem běžné výdaje OPZ		4 725,23	78 598,80	78 598,80	47 158,08	60,00	998,01

Ve schváleném rozpočtu i rozpočtu po změnách výdajů kapitoly MMR na rok 2020 na spolufinancovaný program Operační program Zaměstnanost 2014+ (dále jen „OPZ“) bylo přiděleno 78.598,80 tis. Kč. Skutečná výše výdajů na platy a podobné související výdaje, neinvestiční nákupy a související výdaje, neinvestiční transfery veřejnoprávním subjektům a mezi peněžními fondy téhož subjektu a platby daní k 31. 12. 2020 byla ve výši 47.158,08 tis. Kč, což představovalo 60,00 % plnění rozpočtu po změnách.

V porovnání výše celkových skutečných výdajů OPZ v roce 2020 s rokem 2019 lze konstatovat, že došlo k navýšení čerpání v roce 2020 o 42.432,85 tis. Kč.

Meziroční index 2020/2019 skutečných výdajů činil 998,01 %.

Řídicím orgánem tohoto programu je MPSV a MMR se nachází zejména v pozici příjemce prostředků.

Projekty realizované v rámci OPZ jsou zaměřeny na optimalizaci procesů a postupů ve veřejné správě, zejména prostřednictvím posílení strategického řízení organizací, zvýšení kvality jejich fungování a snížení administrativní zátěže. Cílem je profesionalizovat veřejnou správu zejména prostřednictvím zvyšování znalostí a dovedností jejich pracovníků, rozvoje politik a strategie v oblasti lidských zdrojů.

Finanční prostředky byly čerpány v rámci projektů na základě podaných žádostí o platby:

- SMART MMR ČR, reg.č.CZ.03.4.74/0.0/0.0/15_025/00016260;
- KYBERBEZPEČNOST MMR, reg.č.CZ.03.4.74/0.0/0.0/15_025/0011813;
- Strategie rovných příležitostí MMR, reg.č.CZ.03.1.51/0.0/0.0/15_028/0006214;
- Agentura pro sociální začleňování jako inovační aktér politiky sociálního začleňování, reg. č.: CZ. 03.3X/0.0/0.0/15_018/0006191;
- Mechanismy prosazování principů udržitelného rozvoje ve státní správě (MŽP), reg.č.:CZ.03.4.74/0.0/0.0/15_019/0014042;
- Vzdělávání v cestovním ruchu (CzT), reg.č.:CZ.03.1.52/0.0/0.0/16_054/0009879;
- Systémové zajištění sociálního začleňování, reg.č.: CZ.03.2.63/0.0/0.0/15_030/0000605;

- Podpora strategického řízení a plánování ve veřejné správě ČR s důrazem na rozšiřování metod, nástrojů, inovací, znalostí a zkušeností v praxi, CZ.03.4.74/0.0/0.0/15_025/0016924.

MMR prostřednictvím Odboru pro sociální začleňování (*Agentury*) pokračovalo v realizaci pětiletého individuálního projektu "Systémové zajištění sociálního začleňování", reg. číslo: CZ.03.2.63/0.0/0.0/15_030/000060 s dobou realizace od 1. ledna 2016 do 30. dubna 2022.

Cílem tohoto projektu bylo prostřednictvím tzv. koordinovaného přístupu k sociálně vyloučeným lokalitám napomáhat prevenci vzniku sociálního vyloučení a zprostředkovat pomoc obcím a jejich svazkům při začleňování sociálně vyloučených obyvatel z Evropských strukturálních a investičních fondů (*dále „ESIF“*) a jiných zdrojů, tj. zejména využívat výzev EU za místní podpory Agentury.

Projekt cílí na systémové řešení v oblasti sociálního začleňování příslušníků sociálně vyloučených lokalit, jeho cílem je však zlepšení kvality života pro všechny občany na daném území. V rámci projektu je prostřednictvím pomoci obcím a městům při mapování problémů sociálně vyloučených lokalit a jejich obyvatel přistupováno k nastavení dlouhodobých procesů na řešení této problematiky, a tím zajištění kvalitního procesu integrace příslušníků romské menšiny do majoritní společnosti a její aktivní účasti při rozhodovacích procesech. Na základě společných jednání v rámci pracovních skupin a platform jsou přijímány nové postupy a nástroje, nastavovány nové politiky, zkoumány potřeby všech zúčastněných stran a nastavovány nové rozhodovací procesy. Tímto způsobem může docházet ke zlepšování vztahů mezi majoritou a příslušníky menšinových skupin, zejména s příslušníky romské menšiny, ke snižování sociálního napětí a kontinuální osvětě v dané oblasti. Včasné řešení problémů v oblasti bydlení, nezaměstnanosti, dluhové poradenství a další odborná poradenství rovněž přispívají k budování důvěry ve veřejnou správu.

A dále pak Odbor pro sociální začleňování od 1. ledna 2020 realizoval projekt „Agentura pro sociální začleňování jako inovační aktér politiky sociálního začleňování“, reg. číslo: CZ.03.3.X/0.0/0.0/15_018/0006191.

Tento projekt je zaměřen na prosazování proaktivních, evidence-based přístupů k tvorbě politik sociálního začleňování na všech úrovních veřejné správy, tedy rozhodnutí činěná na základě průkazných dat.

Cílem projektu je vytvoření tzv. generativní produkční sítě, tj. sítě spolupracujících institucí na národní a lokální úrovni, které budou společně vytvářet přidanou hodnotu (inovaci) v oblasti sociálního začleňování. Projekt reaguje především na dosavadní nízkou efektivitu při řešení otázky sociálně vyloučených lokalit, resp. sociálního vyloučení v České republice. Zavedení evidence-based přístupů do rozhodovacích procesů přispěje ke snižování sociálního vyloučení a vyšší integraci sociálně vyloučených obyvatel, zejména Romů do majoritní společnosti.

Počáteční stav NNV z předchozích let k 1. 1. 2021 programu OP Zaměstnanost 2014+ činil 208.128,70 tis. Kč.

CHARAKTERISTIKA PROGRAMU A JEHO HODNOCENÍ Z HLEDISKA FINANCOVÁNÍ V ROCE 2020		
❖	Identifikační číslo	104
❖	Program	OP Zaměstnanost
❖	Podprogram	

❖	Cíl	Optimalizovat procesy a postupy ve veřejné správě zejména prostřednictvím posílení strategického řízení organizací, zvýšení kvality jejich fungování a snížení administrativní zátěže. Profesionalizovat veřejnou správu zejména prostřednictvím zvyšování znalostí a dovedností jejich pracovníků, rozvoje politik a strategie v oblasti lidských zdrojů.
❖	Rok zahájení realizace	2014+ (začátek programu) 2016 (začátek realizace projektů na MMR v rámci programu)
❖	Doba trvání	2020 n+3
❖	Předpokládaný další postup realizace	V rámci programu budou realizovány projekty s již vydaným právním aktem a zbylá alokace bude přidělena nově podaným a schváleným projektům. Program bude realizován do konce programovacího období.
❖	Zdůvodnění skutečného čerpání finančních prostředků	Finanční prostředky byly skutečně čerpány v rámci projektů na základě podaných žádostí o platby. 1) SMART MMR ČR, reg.č.CZ.03.4.74/0.0/0.0/15_025/00016260, 2) KYBERBEZPEČNOST MMR, reg.č.CZ.03.4.74/0.0/0.0/15_025/0011813, 3) Strategie rovných příležitostí MMR, reg.č.CZ.03.1.51/0.0/0.0/15_028/0006214, 4) Agentura pro sociální začleňování jako inovační aktér politiky sociálního začleňování, reg. č.: CZ.03.3.X/0.0/0.0/15_018/0006191, 5) Mechanismy prosazování principů udržitelného rozvoje ve státní správě (MŽP), reg.č.:CZ.03.4.74/0.0/0.0/15_019/0014042, 6) Vzdělávání v cestovním ruchu (CzT), reg.č.:CZ.03.1.52/0.0/0.0/16_054/0009879, 7) Systémové zajištění sociálního začleňování, reg.č.: CZ.03.2.63/0.0/0.0/15_030/0000605, 8) Podpora strategického řízení a plánování ve veřejné správě ČR s důrazem na rozšiřování metod, nástrojů, inovací, znalostí a zkušeností v praxi, CZ.03.4.74/0.0/0.0/15_025/0016924

❖	Hodnocení vynaložených prostředků na společné programy EU a ČR stanovených základními ukazateli státního rozpočtu	OP Zaměstnanost má u projektů SMART MMR ČR, KYBERBEZPEČNOST MMR, Podpora strategického řízení a plánování ve veřejné správě ČR s důrazem na rozšiřování metod, nástrojů, inovací, znalostí a zkušeností v praxi a Mechanismy prosazování principů udržitelného rozvoje ve státní správě nastaveno spolufinancování 19,14 % ze státního rozpočtu, u projektu Strategie rovných příležitostí MMR má nastaveno spolufinancování 50,00 % ze státního rozpočtu, u projektu Agentura pro sociální začleňování jako inovační aktér politiky sociálního začleňování má nastaveno spolufinancování 9,14 % ze státního rozpočtu, u projektu Vzdělávání v cestovním ruchu (CzT) má nastaveno spolufinancování 15 % ze státního rozpočtu, u projektu Systémové zajištění sociálního začleňování má nastaveno spolufinancování 22,44 % ze státního rozpočtu.	
❖	Hodnocení celkového čerpání výdajů účelově určených na financování programů (běžných a kapitálových) ve vztahu k věcným záměrům investičního zdroje	OP Zaměstnanost je převážně neinvestiční program. Neinvestičních prostředků bylo vyčerpáno celkem 47.347.005,01 Kč. Z toho ze státního rozpočtu 9.766.204,40 Kč a z rozpočtu EU 37.580.800,61 Kč. V programu bylo celkem posuzováno 8 projektů se schválenou částkou 78.598.795,00 Kč.	
	- Celková alokace (v Kč)	x	78.598.795,00 Kč
	- Počet podaných žádostí / Hodnota (v Kč)	9 ks	16.749.986,00 Kč
	- Počet schválených žádostí / Hodnota (v Kč)	7 ks	15.432.516,80 Kč
	- Vyplaceno – počet žádostí / Hodnota (v Kč)	6 ks	13.153.359,40 Kč
	- Zamítnuto – počet žádostí / Hodnota (v Kč)	0 ks	0, 00 Kč
❖	Příčiny nedočerpání rozpočtových prostředků na rok 2020 – vznik dalších NNV	K čerpání rozpočtových prostředků na rok 2020 nedošlo z důvodu nerealizování rozsáhlých projektů Kyberbezpečnost a Vzdělávání v cestovním ruchu.	
❖	Struktura příjemců	MMR CzT	
❖	Zabezpečení požadavků příjemců (zda vzniká převis poptávky a jak je řešen)	Všechny požadavky byly zabezpečeny.	
❖	Hodnocení výdajů ke stavu implementace programu nebo projektu vč. informace o NNV	Čerpání probíhá v souladu s implementací OP. V roce 2020 realizované projekty čerpaly i z NNV. Realizace projektů byla pozdržena dlouhým schvalovacím procesem.	
❖	Výdaje na platy a ostatní platby za provedenou práci (ostatní náklady v rámci společných programů) ČR a EU	Čerpání na platy (RP 5011) bylo 18.545.052,00 Kč. Ze SR byly hrazeny 4.010.087,77 Kč a z rozpočtu EU bylo hrazeno 14.534.964,23 Kč. Čerpání na platy (RP 5013) bylo 1.175.573,00 Kč. Ze SR bylo hrazeno 207.583,29 Kč a z rozpočtu EU bylo hrazeno 967.989,71 Kč. Čerpání za	

		<p>ostatní platby za provedenou práci bylo 7.118.292,00 Kč. Ze SR bylo hrazeno 1.579.572,27 Kč a z rozpočtu EU bylo hrazeno 5.538.719,73 Kč. Celkové čerpání na platy a ostatní platby za provedenou práci bylo 26.838.917,00 Kč.</p> <p>Celkové čerpání za platy a ostatní platby za provedenou práci u OPZ 2014+ MMR bylo 4.360.032,35 Kč. Z toho ze SR bylo hrazeno 741.780,65Kč a z rozpočtu EU bylo hrazeno 3.618.251,70 Kč. Celkové čerpání za platy a ostatní platby za provedenou práci u OPZ 2014+ ASZ bylo 22.478.884,65 Kč. Z toho z rozpočtu SR bylo hrazeno 5.055.462,68 Kč a z rozpočtu EU bylo hrazeno 17.423.421,97 Kč.</p>
❖	<p>Srovnání výše prostředků čerpaných ze státního rozpočtu ve vztahu hodnoceného roku 2020 k roku 2019. Zhodnocení plnění věcných záměrů v investiční výstavbě, zejména dodržování stanovených lhůt výstavby, zvyšování nákladů staveb apod.</p>	<p>Výše čerpaných prostředků v roce 2019 ze SR: 1.245.378,83 Kč. V roce 2019 ještě nedošlo k čerpání plánovaných ani schválených projektů, proto je čerpání nízké.</p> <p>Výše čerpaných prostředků v roce 2020 ze SR: 9.766.204,40 Kč. V roce 2020 se začal realizovat na MMR projekt – ASZ- Agentura pro sociální začleňování jako inovační aktér politiky sociálního začleňování, reg. č.: CZ.03.3.X/0.0/0.0/15_018/0006191 a Systémové zajištění sociálního začleňování, reg.č.: CZ.03.2.63/0.0/0.0/15_030/0000605. Vzhledem k rozsáhlosti obou projektů bylo čerpání vůči roku 2019 podstatně vyšší.</p>

6.2.2.3 OPERAČNÍ PROGRAM VÝZKUM, VÝVOJ A VZDĚLÁVÁNÍ (OP VVV)

TAB 90 – OP Výzkum, vývoj a vzdělávání (OP VVV)

(v tis. Kč)

Výdaj dle RS	SR/EU	Skutečnost 2019	Rozpočet 2020		Skutečnost 2020	% plnění	% index 20/19
			schválený	po změnách			
1	2	3	4	5	6	7	8
50 - Platy a podobné a související výdaje	SR	0,00	7 874,41	7 874,41	4 859,66	61,71	-
	EU	0,00	33 138,16	33 138,16	20 451,09	61,71	-
	Celkem	0,00	41 012,57	41 012,57	25 310,75	61,71	-
51 - Neinvestiční nákupy a související výdaje	SR	0,00	1 260,46	1 260,46	465,50	36,93	-
	EU	0,00	5 304,46	5 304,46	1 959,00	36,93	-
	Celkem	0,00	6 564,92	6 564,92	2 424,50	36,93	-
53 - Neinvestiční transfery veřejnopř. subj. a mezi peněž. fondy téhož subjektu a platby daní	SR	0,00	84,67	84,67	49,70	58,69	-
	EU	0,00	356,33	356,33	209,14	58,69	-
	Celkem	0,00	441,00	441,00	258,84	58,69	-
54 - Neinvestiční transfery obyvatelstvu	SR	0,00	19,20	19,20	8,89	46,32	-
	EU	0,00	80,80	80,80	37,42	46,32	-
	Celkem	0,00	100,00	100,00	46,32	46,32	-
Celkem běžné výdaje OP VVV		0,00	48 118,49	48 118,49	28 040,41	58,27	-

Ve schváleném rozpočtu i rozpočtu po změnách výdajů kapitoly MMR na rok 2020 na spolufinancovaný program OP VVV bylo přiděleno 48.118,49 tis. Kč. Skutečná výše výdajů na platy a podobné související výdaje, neinvestiční nákupy a související výdaje, neinvestiční transfery veřejnoprávním subjektům a mezi peněžními fondy téhož subjektu a platby daní a neinvestiční transfery obyvatelstvu k 31. 12. 2020 byla ve výši 28.040,41 tis. Kč, což představovalo 58,27 % plnění rozpočtu po změnách.

OP VVV a jeho projekty pod něj náležící je zaměřen na přispění k posunu ČR směrem k ekonomice založené na vzdělané, motivované a kreativní pracovní síle, na produkci kvalitních výsledků výzkumu a jejich využití pro zvýšení konkurenceschopnosti ČR. Finanční prostředky byly skutečně čerpány v rámci projektu *Inkluzivní a kvalitní vzdělávání v územích se sociálně vyloučenými lokalitami, reg. číslo: CZ.02.3.62/0.0/0.0/15_001/0000586 na základě podaných žádostí o platby*. Tento projekt má nastaveno spolufinancování 19,20 % ze státního rozpočtu a 80,80 % z rozpočtu EU.

Projekt *Inkluzivní a kvalitní vzdělávání v územích se sociálně vyloučenými lokalitami* cílí na změnu postojů v oblasti inkluzivního vzdělávání, které se velkou měrou dotýká právě příslušníků romské menšiny. V rámci projektu je cíleno na podporu změny postojů relevantních aktérů v zapojených obcích k problematice inkluzivního vzdělávání. Projekt si klade za cíl podpořit vzájemnou komunikaci, spolupráci a sdílení zkušeností a dobré praxe mezi relevantními aktéry. V rámci projektu probíhají odborné workshopy, panely, odborné stáže a semináře. Cílem je především osvěta v daném tématu, přestavení a zajištění principů inkluzivního vzdělávání, důraz na dlouhodobé zlepšování postojů vůči příslušníkům romské menšiny, důraz na motivovanost samotných žáků. Na základě změny postojů a nových postupů v oblasti vzdělávání je zajišťována integrace příslušníků romské menšiny do majoritní společnosti, a zejména do důležitých rozhodovacích procesů, které přispívají ke snížení sociálního napětí a ke zlepšení kvality života všech obyvatel na daném území.

Vzhledem k situaci s COVID-19 nedochází k takovému čerpání v oblasti výdajů za tuzemské cestovné. Stále platí situace s obtížným náborem zaměstnanců. V oblasti personální jsou také střídavě pozastavovány náborové nově zaměstnanců, dle pokynů vedení MMR, proto nedochází k plánovanému čerpání v oblasti osobních výdajů.

Počáteční stav NNV z předchozích let k 1. 1. 2021 programu OP VVV činil 20.078,08 tis. Kč.

CHARAKTERISTIKA PROGRAMU A JEHO HODNOCENÍ Z HLEDISKA FINANCOVÁNÍ V ROCE 2020		
❖	Identifikační číslo	
❖	Program	Operační program Výzkum, vývoj a vzdělávání
❖	Podprogram	
❖	Cíl	Cílem je přispět k posunu České republiky směrem k ekonomice založené na vzdělané, motivované a kreativní pracovní síle, na produkci kvalitních výsledků výzkumu a jejich využití pro zvýšení konkurenceschopnosti ČR.
❖	Rok zahájení realizace	2014+ (začátek programu) 2020 (začátek projektu) byl realizován na základě ÚV ČR a od 1. 1. 2020 pokračuje realizace na MMR.

❖	Doba trvání	2020 n+3
❖	Předpokládaný další postup realizace	V rámci programu je realizován projekt s již vydaným právním aktem. Program bude realizován do konce programovacího období.
❖	Zdůvodnění skutečného čerpání finančních prostředků	Finanční prostředky byly skutečně čerpány v rámci projektu Inkluzivní a kvalitní vzdělávání v územích se sociálně vyloučenými lokalitami reg. č.: CZ.02.3.62/0.0/0.0/15_001/0000586 na základě podaných žádostí o platby.
❖	Hodnocení vynaložených prostředků na společné programy EU a ČR stanovených základními ukazateli státního rozpočtu	Operační program Výzkum, vývoj a vzdělávání má u projektu Inkluzivní a kvalitní vzdělávání v územích se sociálně vyloučenými lokalitami reg.č.:CZ.02.3.62/0.0/0.0/15_001/0000586 nastaveno spolufinancování 19,20 % ze státního rozpočtu.
❖	Hodnocení celkového čerpání výdajů účelově určených na financování programů (běžných a kapitálových) ve vztahu k věcným záměrům investičního zdroje	Operační program Výzkum, vývoj a vzdělávání je neinvestiční program. Neinvestičních prostředků bylo v rámci projektu vyčerpáno celkem 28.029.254,75 Kč. Z toho ze státního rozpočtu 5.381.617,06 Kč a z rozpočtu EU 22.647.637,69 Kč. V programu byl posuzován 1 projekt se schválenou částkou 48.118.489 Kč.
	- Celková alokace (v Kč)	x 48.118.489,00 Kč
	- Počet podaných žádostí / Hodnota (v Kč)	3 ks 19.914.112,04 Kč
	- Počet schválených žádostí / Hodnota (v Kč)	3 ks 19.914.112,04 Kč
	- Vyplaceno – počet žádostí / Hodnota (v Kč)	3 ks 16.074.585,27 Kč (EU 80,80)
	- Zamítnuto – počet žádostí / Hodnota (v Kč)	0 ks 0
❖	Příčiny nedočerpání rozpočtových prostředků na rok 2020 – vznik dalších NNV	Vzhledem k situaci s COVID-19 nedochází k takovému čerpání v oblasti výdajů za tuzemské cestovné. Stále platí situace s obtížným náborem zaměstnanců. V oblasti personální jsou také střídavě pozastavovány náborové nově zaměstnanců, dle pokynů vedení MMR, proto nedochází k plánovanému čerpání v oblasti osobních výdajů.
❖	Struktura příjemců	MMR
❖	Zabezpečení požadavků příjemců (zda vzniká převis poptávky a jak je řešen)	Všechny požadavky byly zabezpečeny.
❖	Hodnocení výdajů ke stavu implementace programu nebo projektu vč. informace o NNV	Implementace probíhá bez problémů.

❖	Výdaje na platy a ostatní platby za provedenou práci (ostatní náklady v rámci společných programů) ČR a EU	Čerpání na platy (RP 5011) bylo 12.941.788,00 Kč. Ze SR bylo hrazeno 2.484.823,30 Kč a z rozpočtu EU bylo hrazeno 10.456.964,70 Kč. Čerpání za ostatní platby za provedenou práci bylo 6.004.150,00 Kč. Ze SR bylo hrazeno 1.152.796,80 Kč a z rozpočtu EU bylo hrazeno 4.851.353 Kč. Celkové čerpání na platy a ostatní platby za provedenou práci bylo 18.945.938,00 Kč.
❖	Srovnání výše prostředků čerpaných ze státního rozpočtu ve vztahu hodnoceného roku 2020 k roku 2019. Zhodnocení plnění věcných záměrů v investiční výstavbě, zejména dodržování stanovených lhůt výstavby, zvyšování nákladů staveb apod.	Srovnání výše prostředků čerpaných ze státního rozpočtu ve vztahu hodnoceného roku 2020 k roku 2019 nelze, není k dispozici čerpání z důvodu realizace projektu na ÚV ČR.

6.2.2.4 REGIONÁLNÍ OPERAČNÍ PROGRAMY (ROP)

TAB 91 – Regionální operační programy (ROP)

(v tis. Kč)

Výdaj dle RS	Skutečnost 2019	Rozpočet 2020		Skutečnost 2020	% plnění	% index 20/19
		schválený	po změnách			
1	2	3	4	5	6	7
Běžné výdaje - 53 - Neinvestiční transfery veřejnoprávn. subj. a mezi peněž. fondy téhož subjektu a platby daní (podíl SR)	9 475,81	0,00	0,00	0,00	-	0,00
Kapitálové výdaje - 63 - Investiční transfery (podíl SR)	74 636,82	0,00	0,00	8 647,44	-	11,59
Celkem ROP	84 112,63	0,00	0,00	8 647,44	-	10,28

Schválený rozpočet i rozpočet po změnách kapitoly MMR na rok 2020 na Regionální operační programy (dále jen „ROP“) byl nulový. V průběhu roku došlo v rámci podílu ze státního rozpočtu k čerpání investičních transferů (rozpočtového seskupení 63) ve výši 8.647,44 tis. Kč, tyto kapitálové výdaje byly dofinancovány z NNV.

V porovnání výše celkových skutečných výdajů ROP v roce 2020 s rokem 2019 můžeme konstatovat, že došlo k poklesu čerpání v roce 2020 o 75.465,19 tis. Kč, což představovalo meziroční index 10,28 %.

V návaznosti na přijatá technická řešení mezi MMR a MF byly v průběhu roku 2020 využívány finanční prostředky NNV na úhrady podílů SR a EU projektů řešených ve sporných řízeních a doplatky na základě výsledků odvolacích daňových řízení podaných ze strany příjemců.

MMR ROPy pouze předfinancovává (obdobně jako u OP Praha – pól růstu ČR), a to prostřednictvím dotací ve prospěch jednotlivých Regionálních rad regionů soudržnosti.

Počáteční stav NNV z předchozích let k 1. 1. 2021 programu ROP činil 499.394,67 tis. Kč.

6.2.2.5 NADNÁRODNÍ A MEZIREGIONÁLNÍ SPOLUPRÁCE CENTRAL EUROPE A DANUBE (VČ. TECHNICKÉ POMOCI)

Programy jsou zaměřeny na podporu spolupráce na přeshraniční, meziregionální a nadnárodní úrovni při dosažení cíle odstranění stávajících bariér ekonomického rozvoje, posílení sociální a územní soudržnosti území a nalezení společného řešení společných problémů mezi sousedními zeměmi a regiony. MMR je přímo řídicím orgánem pěti Operačních orgánů Přeshraniční spolupráce.

TAB 92 – Nadnárodní a meziregionální spolupráce CENTRAL a DANUBE (vč. TP)

Výdaj dle RS	SR/EU	Skutečnost 2019	Rozpočet 2020		Skutečnost 2020	% plnění	% index 20/19
			schválený	po změnách			
1	2	3	4	5	6	7	8
51 - Neinvestiční nákupy a související výdaje	EU	279,20	2 000,00	2 000,00	45,42	2,27	16,27
55 - Neinvestiční transfery a související platby do zahraničí	SR	4 652,33	6 000,00	6 000,00	5 246,75	87,45	112,78
Celkem běžné výdaje nadnárodní a meziregionální spolupráce (vč. TP)		4 931,53	8 000,00	8 000,00	5 292,17	66,15	107,31

(v tis. Kč)

Ve schváleném rozpočtu i rozpočtu po změnách výdajů kapitoly MMR na rok 2020 na spolufinancované programy Nadnárodní a meziregionální spolupráce CENTRAL EUROPE a DANUBE (vč. TP) bylo schváleno 8.000,00 tis. Kč. Celková výše skutečných běžných výdajů k 31. 12. 2020 činila 5.292,17 tis. Kč (z toho podíl SR byl ve výši 5.246,75 tis. Kč a podíl EU 45,42 tis. Kč), což představovalo 66,15 % plnění rozpočtu po změnách.

Meziroční index 2020/2019 skutečných výdajů činil 107,31 %.

U zcela specifických nadnárodních programů je obtížné obzvláště v aktuální mezinárodní situaci meziročně přesně rozpočtovat aktivity v Technické asistenci, které jsou významně ovlivňovány aktivitami členské země, nyní zcela omezenými. Navíc se jednalo o poslední rok realizace programů v období 2014 - 2020. Nyní jsou postupně v komplikovaných podmínkách připravovány programy na období 2021 - 2027.

Na skutečné využití těchto opakujících se, v zásadě stejných ročních příspěvků, má velký vliv aktuální vývoj kurzu české koruny k EURu, případně schválené změny ve finančních pravidlech v rámci programů.

Počáteční stav NNV z předchozích let k 1. 1. 2021 programu Nadnárodní a mezinárodní spolupráce Central Europe a Danube (vč. TP) činil 16.350,58 tis. Kč.

6.2.3 VÝDAJE NA SPOLEČNÉ PROJEKTY SPOLUFINANCOVANÉ Z PROSTŘEDKŮ FM EHP/NORSKO 3

6.2.3.1 FINANČNÍ MECHANISMY EHP/NORSKO 3

TAB 93 - Výdaje na společné projekty spolufinancované z prostředků FM EHP/Norsko 3

(v tis. Kč)

Výdaj dle RS	SR/EU	Skutečnost 2019	Rozpočet 2020		Skutečnost 2020	% plnění	% index 20/19
			schválený	po změnách			
1	2	3	4	5	6	7	8
50 - Platy a podobné a související výdaje	SR	0,00	1 469,19	1 469,19	706,04	48,06	-
	EU	0,00	8 325,39	8 325,39	4 000,88	48,06	-
	Celkem	0,00	9 794,58	9 794,58	4 706,92	48,06	-
51 - Neinvestiční nákupy a související výdaje	SR	0,00	815,61	815,61	6,57	0,81	-
	EU	0,00	4 621,81	4 621,81	37,24	0,81	-
	Celkem	0,00	5 437,42	5 437,42	43,82	0,81	-
54 - Neinvestiční transfery obyvatelstvu	SR	0,00	3,00	3,00	0,00	0,00	-
	EU	0,00	17,00	17,00	0,00	0,00	-
	Celkem	0,00	20,00	20,00	0,00	0,00	-
61 - Investiční nákupy a související výdaje	SR	0,00	18,00	18,00	0,00	0,00	-
	EU	0,00	102,00	102,00	0,00	0,00	-
	Celkem	0,00	120,00	120,00	0,00	0,00	-
Celkem běžné výdaje EHP/Norsko 3		0,00	15 372,00	15 372,00	4 750,74	30,91	-

Ve schváleném rozpočtu i rozpočtu po změnách výdajů kapitoly MMR na rok 2020 na výdaje na společné projekty spolufinancované z prostředků finančních mechanismů EHP/Norsko 3 (*dále jen „FM EHP/Norsko 3“*) bylo přiděleno 15.372,00 tis. Kč. Skutečná výše výdajů na platy a podobné související výdaje, neinvestiční nákupy a související výdaje, neinvestiční transfery obyvatelstvu a investiční nákupy a související výdaje k 31. 12. 2020 byla ve výši 4.750,74 tis. Kč, což představovalo 30,91 % plnění rozpočtu po změnách.

V rámci finančních mechanismů Norské Fondy 2014 - 2021, programu Lidská práva, byl realizován od 1. ledna 2020 projekt „Místo pro všechny – budování prostoru pro vzájemné soužití“, reg. číslo: LP-PDP4-001. Tento projekt v roce 2020 zahrnoval prioritně online aktivity a úspěšně pokračovala mediální kampaň na všech platformách HateFree Culture. Část dalších aktivit byla bohužel ovlivněna pandemií COVID-19 a jejími důsledky, zejména pro české školství, do něhož část aktivit měla směřovat. Probíhala tedy jejich příprava, zpracování podkladů a příprava personálního zajištění tak, aby bylo možné při zlepšení situace obratem začít práci a realizaci aktivit projektu přímo s cílovou skupinou.

Prostřednictvím FM EHP/Norsko 3 je reagováno na zvyšující se míru nenávistných projevů vůči menšinám ve veřejném prostoru, a to včetně příslušníků romské menšiny. Cílem je udržet a rozšířit kultivovanou diskusi týkající se diskriminace a předsudečného násilí. Pomocí otevřené komunikace a informovanosti široké veřejnosti prostřednictvím klíčových aktivit projektu je cíleno na snižování sociálního napětí, nenávistných projevů a násilí z nenávisti vůči romské menšině, čímž je současně realizována podpora integrace příslušníků romské menšiny do majoritní společnosti. V rámci projektu FM EHP/Norsko 3 budou pro podporu integrace příslušníků menšin, včetně romské menšiny probíhat osvětové kampaně, informační semináře, vzdělávací kurzy a setkání s občany.

Počáteční stav NNV z předchozích let k 1. 1. 2021 finančního mechanismu EHP/Norsko 3 činil 10.621,26 tis. Kč.

CHARAKTERISTIKA PROGRAMU A JEHO HODNOCENÍ Z HLEDISKA FINANCOVÁNÍ V ROCE 2020			
❖	Identifikační číslo		
❖	Program	EHP/Norsko 3	
❖	Podprogram	LP-PDP4-001	
❖	Cíl	Potírání všech forem diskriminace, včetně trestných činů z nenávisti a nenávistných projevů, kultivace obsahu a formy komunikace o násilí z nenávisti a lidských právech.	
❖	Rok zahájení realizace	2020	
❖	Doba trvání	1. 1. 2020 - 31. 12. 2023	
❖	Předpokládaný další postup realizace	V rámci programu je realizován projekt s již vydaným právním aktem. Program bude realizován do konce programového období.	
❖	Zdůvodnění skutečného čerpání finančních prostředků	Finanční prostředky byly skutečně čerpány v rámci projektu Místo pro všechny, číslo projektu LP-PDP4-001 na základě podaných žádostí o platby.	
❖	Hodnocení vynaložených prostředků na společné programy EU a ČR stanovených základními ukazateli státního rozpočtu	Projekt Místo pro všechny, číslo projektu LP-PDP4-001 má nastaveno spolufinancování 15 % ze státního rozpočtu.	
❖	Hodnocení celkového čerpání výdajů účelově určených na financování programů (běžných a kapitálových) ve vztahu k věcným záměrům investičního zdroje	Neinvestičních prostředků bylo v rámci projektu vyčerpáno celkem 4.750.738,44 Kč. Z toho ze státního rozpočtu 712.610,77 Kč a z rozpočtu FM 4.038.127,67 Kč. V programu byl posuzován 1 projekt se schválenou částkou 15.372.000,00 Kč. Finanční mechanismus Norské Fondy 2014 – 2021 program Lidská práva - projekt Místo pro všechny je neinvestiční program. V programu byl posuzován 1 projekt se schválenou částkou na rok 2020 15.372.000,00 Kč.	
	- Celková alokace (v Kč)	x	15.372.000,00 Kč
	- Počet podaných žádostí / Hodnota (v Kč)	3 ks	4.750.809,00 Kč
	- Počet schválených žádostí / Hodnota (v Kč)	2 ks	2.905.267,00 Kč
	- Vyplaceno – počet žádostí / Hodnota (v Kč)	1 ks	1.157.860,00 Kč
	- Zamítnuto – počet žádostí / Hodnota (v Kč)	0 ks	0,00 Kč
❖	Příčiny nedočerpání rozpočtových prostředků na rok 2020 – vznik dalších NNV	Vzhledem k situaci s COVID-19 došlo ke zdržení v čerpání většiny výdajů jako je cestovné, odměny pro lektory pracujících na školách a z důvodů neobsazení některých stěžejních pozic jako jsou manažeři několika klíčových aktivit.	

❖	Struktura příjemců	MF na základě žádostí o platbu uvolňuje prostředky MMR
❖	Zabezpečení požadavků příjemců (zda vzniká převis poptávky a jak je řešen)	Všechny požadavky byly zabezpečeny.
❖	Hodnocení výdajů ke stavu implementace programu nebo projektu vč. informace o NNV	Výdaje odpovídají stavu implementace programu a realizovaným aktivitám projektu. Za rok 2020 byl vydán 9. 3. 2020 limitovaný příslib na cestovné, tuzemské i zahraniční; pronájem prostor a na nákup ostatních služeb v celkové výši 1.240.000 Kč. S ohledem na epidemii COVID-19 bylo čerpáno pouze cestovné ve výši 7.360,00 Kč. Zbylo tedy celkově 1.232.640,00 Kč nevyčerpaných z LP.
❖	Výdaje na platy a ostatní platby za provedenou práci (ostatní náklady v rámci společných programů) ČR a EU	Čerpání - platba za provedenou práci byly 3.517.880,00 Kč. Z toho ze SR bylo hrazeno 527.682,00 Kč a z rozpočtu FM bylo hrazeno 2.990.198,00 Kč.
❖	Srovnání výše prostředků čerpaných ze státního rozpočtu ve vztahu hodnoceného roku 2020 k roku 2019. Zhodnocení plnění věcných záměrů v investiční výstavbě, zejména dodržování stanovených lhůt výstavby, zvyšování nákladů staveb apod.	Podklady nejsou k dispozici z důvodu realizace až od roku 2020.

7 Poskytnuté neinvestiční a investiční transfery v roce 2020

V této kapitole je uveden přehled investičních a neinvestičních výdajů dle seskupení rozpočtových položek rozpočtové skladby 52 – Neinvestiční transfery soukromoprávními subjekty, 53 – Neinvestiční transfery veřejnoprávními subjekty a mezi peněžními fondy téhož subjektu a platby daní, 63 – Investiční transfery a 55 – Neinvestiční transfery a související platby do zahraničí (a dále pak zejména podseskupení položek 521 a 631; 522 a 632; 531 a 633; 532 a 634; 551; 533 a 635).

7.1 NEINVESTIČNÍ A INVESTIČNÍ TRANSFERY PODNIKATELSKÝM SUBJEKTŮM

7.1.1 NEINVESTIČNÍ TRANSFERY PODNIKATELSKÝM SUBJEKTŮM

TAB 94 – Neinvestiční transfery podnikatelským subjektům (podseskupení položek 521)

(v tis. Kč)

Název	Skutečnost 2019	Rozpočet 2020		Skutečnost 2020	% plnění	% index 20/19
		schválený	po změnách			
1	2	3	4	5	6	7
COVID-Ubytování	0,00	0,00	330 000,00	312 572,92	94,72	-
COVID-Cestovní ruch	0,00	0,00	35 000,00	8 832,71	25,24	-
COVID-Lázně	0,00	0,00	24 000,00	2 008,00	8,37	-
IROP	15 237,58	0,00	27 254,23	25 840,68	94,81	169,59
Rozvoj základní a doprovodné infrastruktury cestovního ruchu	10,00	0,00	0,00	0,00	-	0,00
5212 - Neinvestiční transfery nefinančním podnikatelským subjektům-fyzickým osobám	15 247,58	0,00	416 254,23	349 254,30	83,90	2 290,56
COVID-Ubytování	0,00	0,00	5 765 262,40	1 903 746,92	33,02	-
COVID-Cestovní ruch	0,00	0,00	465 000,00	99 498,21	21,40	-
COVID-Školy v přírodě	0,00	0,00	65 000,00	0,00	0,00	-
COVID-Lázně	0,00	1 000 000,00	971 480,00	111 232,00	11,45	-
IROP	54 437,21	0,00	35 665,29	46 770,55	131,14	85,92
Cíl 2 (INTERREG V-A)	410,20	0,00	700,00	512,62	73,23	124,97
Rozvoj základní a doprovodné infrastruktury cestovního ruchu	1 134,51	0,00	0,00	188,55	-	16,62
Marketingové aktivity v cest. ruchu	854,72	0,00	0,00	0,00	-	0,00
5213 - Neinvestiční transfery nefinančním podnikatelským subjektům-právníckým osobám	56 836,64	1 000 000,00	7 303 107,69	2 161 948,85	29,60	3 803,79
Cíl 2 (INTERREG V-A)	0,00	0,00	100,00	0,00	0,00	-
5215 - Neinvestiční transfery vybraným podnikatelským subjektům ve vlastnictví státu	0,00	0,00	100,00	0,00	0,00	-
IROP	939,96	0,00	11 790,17	11 678,49	99,05	1 242,45
5216 - Neinvestiční transfery obecním a krajským nemocnicím - obchodním společnostem	939,96	0,00	11 790,17	11 678,49	99,05	1 242,45
IROP	282,14	0,00	858,31	858,31	100,00	304,21
5219 - Ostatní neinvestiční transfery podnikatelským subjektům	282,14	0,00	858,31	858,31	100,00	304,21
521 - Neinvestiční transfery podnikatelským subjektům	73 306,32	1 000 000,00	7 732 110,39	2 523 739,94	32,64	3 442,73

Schválený rozpočet neinvestičních transferů podnikatelským subjektům (*podseskupení položek 521*) v roce 2020 činil 1.000.000,00 tis. Kč, rozpočet po změnách byl ve výši 7.732.110,39 tis. Kč. Skutečnost byla vykázána ve výši 2.523.739,94 tis. Kč, což představovalo 32,64 % plnění rozpočtu po změnách.

Meziroční index 2020/2019 skutečných výdajů činil 3.442,73 %.

Schválený rozpočet neinvestičních transferů nefinančním podnikatelským subjektům – fyzickým osobám (*rozpočtové položky 5212*) v roce 2020 byl nulový, rozpočet po změnách činil 416.254,23 tis. Kč. Skutečné čerpání bylo ve výši 349.254,30 tis. Kč, tj. 83,90 %, meziroční index 2020/2019 činil 2.290,56 %.

Schválený rozpočet neinvestičních transferů nefinančním podnikatelským subjektům – právnickým osobám (*rozpočtové položky 5213*) v roce na rok 2020 činil 1.000.000,00 tis. Kč, rozpočet po změnách činil 7.303.107,69 tis. Kč. Skutečné čerpání bylo ve výši 2.161.948,85 tis. Kč, tj. 29,60 %, meziroční index 2020/2019 činil 3.803,79 %.

Schválený rozpočet neinvestičních transferů obecním a krajským nemocnicím – obchodním společností (*rozpočtové položky 5216*) v roce na rok 2020 byl nulový, rozpočet po změnách byl ve výši 11.790,17 tis. Kč. Skutečné čerpání bylo ve výši 11.678,49 tis. Kč, tj. 99,05 %, meziroční index 2020/2019 činil 1.242,45 %.

Schválený rozpočet ostatních neinvestičních transferů podnikatelským subjektům (*rozpočtové položky 5219*) v roce na rok 2020 byl nulový, rozpočet po změnách i skutečné čerpání bylo ve výši 858,31 tis. Kč, tj. 100 %, meziroční index 2020/2019 činil 304,21 %.

7.1.2 INVESTIČNÍ TRANSFERY PODNIKATELSKÝM SUBJEKTŮM

TAB 95 – Investiční transfery podnikatelským subjektům (*podseskupení položek 631*)

(v tis. Kč)

Název	Skutečnost 2019	Rozpočet 2020		Skutečnost 2020	% plnění	% index 20/19
		schválený	po změnách			
1	2	3	4	5	6	7
IROP	68 995,93	0,00	54 139,98	49 612,80	91,64	71,91
Rozvoj základní a doprovodné infrastruktury cestovního ruchu	206,92	0,00	0,00	2 946,92	-	1 424,16
6312 - Investiční transfery nefinančním podnikatelským subjektům-fyzickým osobám	69 202,86	0,00	54 139,98	52 559,73	97,08	75,95
IROP	3 176 256,96	0,00	1 979 942,16	1 989 941,50	100,51	62,65
Cíl 2 (INTERREG V-A)	282,14	0,00	300,00	109,86	36,62	38,94
Podporované byty	52 907,07	0,00	63 000,00	50 715,54	80,50	95,86
Bytové domy bez bariér	26 300,62	0,00	21 033,38	31 438,81	149,47	119,54
Rozvoj základní a doprovodné infrastruktury cestovního ruchu	24 051,53	0,00	0,00	6 579,97	-	27,36
6313 - Investiční transfery nefinančním podnikatelským subjektům-právnickým osobám	3 279 798,31	0,00	2 064 275,54	2 078 785,68	100,70	63,38
IROP	9 487,65	0,00	0,00	0,00	-	0,00
Cíl 2 (INTERREG V-A)	0,00	0,00	200,00	0,00	0,00	-
6315 - Investiční transfery vybraným podnikatelským subjektům ve vlastnictví státu	9 487,65	0,00	200,00	0,00	0,00	0,00
IROP	42 028,39	0,00	661 452,74	673 689,07	101,85	1 602,94
6316 - Investiční transfery obecním a krajským nemocnicím - obchodním společností	42 028,39	0,00	661 452,74	673 689,07	101,85	1 602,94
IROP	63 017,39	0,00	15 698,30	15 698,30	100,00	24,91
6319 - Ostatní investiční transfery podnikatelským subjektům	63 017,39	0,00	15 698,30	15 698,30	100,00	24,91
631 - Investiční transfery podnikatelským subjektům	3 463 534,61	0,00	2 795 766,56	2 820 732,78	100,89	81,44

Schválený rozpočet investičních transferů podnikatelským subjektům (*podseskupení položek 631*) v roce 2020 byl nulový, rozpočet po změnách byl ve výši 2.795.766,56 tis. Kč. Skutečnost byla vykázána ve výši 2.820.732,78 tis. Kč, což představovalo 100,89 %. Celkové vyšší čerpání této položky bylo dofinancováno z NNV.

Meziroční index 2020/2019 skutečných výdajů činil 81,44 %.

Schválený rozpočet investičních transferů nefinančním podnikatelským subjektům – fyzickým osobám (*rozpočtové položky 6312*) v roce 2020 byl nulový, rozpočet po změnách činil 54.139,98 tis. Kč. Skutečné čerpání bylo ve výši 52.559,73 tis. Kč, tj. 97,08 %, meziroční index 2020/2019 činil 75,95 %.

Schválený rozpočet investičních transferů nefinančním podnikatelským subjektům – právnickým osobám (*rozpočtové položky 6313*) v roce 2020 byl nulový, rozpočet po změnách činil 2.064.275,54 tis. Kč. Skutečné čerpání bylo ve výši 2.078.785,68 tis. Kč, tj. 100,70 %, meziroční index 2020/2019 činil 63,38 %, dofinancování proběhlo z NNV.

Schválený rozpočet investičních transferů vybraným podnikatelským subjektům ve vlastnictví státu (*rozpočtové položky 6315*) v roce 2020 byl nulový, rozpočet po změnách činil 200,00 tis. Kč. K čerpání této položky nedošlo.

Schválený rozpočet investičních transferů obecním a krajským nemocnicím – obchodním společností (*rozpočtové položky 6316*) v roce 2020 byl nulový, rozpočet po změnách činil 661.452,74 tis. Kč. Skutečné čerpání bylo ve výši 673.689,07 tis. Kč, tj. 101,85 % meziroční index 2020/2019 činil 1.602,94 %, dofinancování proběhlo z NNV.

Schválený rozpočet ostatní investiční transfery podnikatelským subjektům (*rozpočtové položky 6319*) v roce 2020 byl nulový, rozpočet po změnách činil 15.698,30 tis. Kč. Skutečné čerpání bylo ve výši 15.698,30 tis. Kč, tj. 100 %, meziroční index 2020/2019 činil 24,91 %.

7.2 NEINVESTIČNÍ A INVESTIČNÍ TRANSFERY NEZISKOVÝM A PODOBNÝM ORGANIZACÍM

7.2.1 NEINVESTIČNÍ TRANSFERY NEZISKOVÝM A PODOBNÝM ORGANIZACÍM

TAB 96 – Neinvestiční transfery neziskovým a podobným organizacím (podseskupení položek 522)

(v tis. Kč)

Název	Skutečnost 2019	Rozpočet 2020		Skutečnost 2020	% plnění	% index 20/19
		schválený	po změnách			
1	2	3	4	5	6	7
COVID-Ubytování	0,00	0,00	7 500,00	2 927,77	39,04	-
Horská služba - neinvestiční dotace	160 000,00	130 000,00	130 000,00	168 927,56	129,94	105,58
NNO dle Zásad vlády	14 267,24	0,00	0,00	6 001,42	-	42,06
IROP	109 449,33	0,00	39 802,99	119 077,56	299,17	108,80
Cíl 2 (INTERREG V-A)	2 427,25	0,00	3 000,00	2 339,20	77,97	96,37
Rozvoj základní a doprovodné infrastruktury cestovního ruchu	1 914,59	0,00	0,00	0,00	-	0,00
Marketing. aktivity v cest. ruchu	4 580,46	0,00	0,00	0,00	-	0,00
5221 - Neinvestiční transfery fundacím, ústavům a obecně prospěšným spol.	292 638,87	130 000,00	180 302,99	299 273,51	165,98	102,27
COVID-Ubytování	0,00	0,00	25 000,00	21 989,90	87,96	-
NNO dle Zásad vlády	22 433,41	0,00	2 259,60	25 611,88	1 133,47	114,17
OPZ 2014+	0,00	0,00	0,00	188,92	-	-
IROP	197 734,77	0,00	56 819,25	201 252,37	354,20	101,78
OPTP 2014+	11 296,18	1 109,02	0,00	8 482,58	-	75,09
Cíl 2 (INTERREG V-A)	3 729,86	0,00	4 000,00	4 029,34	100,73	108,03
Euroklíč	4 688,54	0,00	4 688,55	4 688,55	100,00	100,00
Rozvoj základní a doprovodné infrastruktury cestovního ruchu	228,54	0,00	0,00	42,12	-	18,43
Marketing. aktivity v cest. ruchu	10 342,27	0,00	1 101,34	2 464,13	223,74	23,83
5222 - Neinvestiční transfery spolkům	250 453,58	1 109,02	93 868,74	268 749,80	286,30	107,31
COVID-Ubytování	0,00	0,00	7 000,00	4 845,60	69,22	-
IROP	198 611,20	6 341,53	452 678,87	537 016,40	118,63	270,39
Cíl 2 (INTERREG V-A)	225,02	0,00	800,00	74,70	9,34	33,20
5223 - Neinvestiční transfery církvím a náboženským společnostem	198 836,22	6 341,53	460 478,87	541 936,70	117,69	272,55
IROP	347 441,39	0,00	523 618,27	520 880,95	99,48	149,92
5225 - Neinvestiční transfery společenstvím vlastníků jednotek	347 441,39	0,00	523 618,27	520 880,95	99,48	149,92
IROP	8 721,60	0,00	0,00	0,00	-	0,00
Cíl 2 (INTERREG V-A)	5 006,21	0,00	7 000,00	5 532,15	79,03	110,51
5229 - Ostatní neinvestiční transfery neziskovým a podobným organizacím	13 727,81	0,00	7 000,00	5 532,15	79,03	40,30
522 - Neinvestiční transfery neziskovým a podobným organizacím	1 103 097,87	137 450,55	1 265 268,87	1 636 373,11	129,33	148,34

Schválený rozpočet neinvestičních transferů neziskovým a podobným organizacím (*podseskupení položek 522*) v roce 2020 byl ve výši 137.450,55 tis. Kč, rozpočet po změnách činil 1.265.268,87 tis. Kč. Skutečnost byla vykázána ve výši 1.636.373,11 tis. Kč, což představovalo 129,33 %. Celkové vyšší čerpání této položky bylo dofinancováno z NNV.

Meziroční index 2020/2019 skutečných výdajů činil 148,34 %.

Schválený rozpočet neinvestičních transferů fundacím, ústavům a obecně prospěšným společností (*rozpočtové položky 5221*) v roce 2020 byl ve výši 130.000,00 tis. Kč, rozpočet po změnách činil 180.302,99 tis. Kč. Skutečné čerpání výdajů bylo ve výši 299.273,51 tis. Kč, tj. 165,98 %, meziroční index 2020/2019 činil 102,27 %. Např. největší objem finančních prostředků z rozpočtové položky 5221 byl mimo jiné poskytnut ve výši 168.927,56 tis. Kč Horské službě ČR a z prostředků IROP ve výši 119.077,56 tis. Kč. Celkové vyšší čerpání této položky bylo dofinancováno z NNV.

Schválený rozpočet neinvestičních transferů spolkům (*rozpočtové položky 5222*) v roce 2020 byl ve výši 1.109,02 tis. Kč, rozpočet po změnách činil 93.868,74 tis. Kč. Skutečné čerpání výdajů bylo ve výši 268.749,80 tis. Kč, tj. 286,30 %, meziroční index 2020/2019 činil 107,31 %. Např. největší objem finančních prostředků z rozpočtové položky 5222 byl mimo jiné poskytnut z IROP ve výši 201.252,37 tis. Kč, dále pak NNO dle Zásad vlády ve výši 25.611,88 tis. Kč a z prostředků COVID-Ubytování ve výši 21.989,90 tis. Kč. Celkové vyšší čerpání této položky bylo dofinancováno z NNV.

Schválený rozpočet neinvestičních transferů církvím a náboženským společností (*rozpočtové položky 5223*) v roce 2020 činil 6.341,53 tis. Kč, rozpočet po změnách činil 460.478,87 tis. Kč. Skutečné čerpání výdajů bylo ve výši 541.936,70 tis. Kč, tj. 117,69 %, meziroční index 2020/2019 činil 272,55 %. Např. největší objem finančních prostředků z rozpočtové položky 5223 byl mimo jiné poskytnut z IROP ve výši 537.016,40 tis. Kč. Celkové vyšší čerpání této položky bylo dofinancováno z NNV.

Schválený rozpočet neinvestičních transferů společenstvím vlastníků jednotek (*rozpočtové položky 5225*) v roce 2020 byl nulový, rozpočet po změnách činil 523.618,27 tis. Kč. Skutečné čerpání výdajů bylo ve výši 520.880,95 tis. Kč, tj. 99,48 %, meziroční index 2020/2019 činil 149,92 %, tyto neinvestiční transfery byly poskytnuty z prostředků IROP.

Schválený rozpočet ostatních neinvestičních transferů neziskovým a podobným organizacím v roce 2020 byl nulový, rozpočet po změnách činil 7.000,00 tis. Kč. Skutečné čerpání výdajů bylo ve výši 5.532,15 tis. Kč, tj. 79,03 %, meziroční index 2020/2021 činil 40,30 %, tyto ostatní neinvestiční transfery byly poskytnuty z Cíle 2 (INTERREG V-A).

TAB 97 – Neinvestiční transfery neziskovým a podobným organizacím - z toho NNO dle Zásad vlády (RP 5221 a 5221)

(v tis. Kč)

Název	Skutečnost 2019	Rozpočet 2020		Skutečnost 2020	% plnění	% index 20/19
		schválený	po změnách			
1	2	3	4	5	6	7
5221 - NNO dle Zásad vlády	14 267,24	0,00	0,00	6 001,42	-	42,06
5222 - NNO dle Zásad vlády	22 433,41	0,00	2 259,60	25 611,88	1 133,47	114,17
NNO dle Zásad vlády celkem	36 700,66	0,00	2 259,60	31 613,30	1 399,07	86,14

Celkový schválený rozpočet NNO dle Zásad vlády (RP 5221 a 5222) byl nulový, rozpočet po změnách byl ve výši 2.259,60 tis. Kč. Skutečnost byla vykázána ve výši 31.613,30 tis. Kč, což představovalo 1.399,07 % plnění rozpočtu po změnách, meziroční index 2020/2019 činil 86,14 %. Celkové vyšší čerpání těchto položek bylo dofinancováno z NNV.

Přehled poskytnutých neinvestičních transferů fondacím, ústavům a obecně prospěšným společnostem (dle Zásad vlády) podle příjemců je uveden v následující tabulce. Z rozpočtové položky 5221 kapitoly MMR k 31. 12. 2020 bylo vyplaceno příjemcům transferů celkem 6.001,42 tis. Kč, meziroční index 2020/2019 činil 42,06 %. Celé čerpání položky bylo dofinancováno z NNV.

TAB 98 – Přehled příjemců – neinvestiční transfery spolkům dle Zásad vlády (RP 5221)

Položka 5221 - Neinvestiční transfery fondacím, ústavům a obecně prospěšným společnostem	Čerpání celkem v tis. Kč
Národní síť Zdravých měst České republiky	1 001,42
NIPI bezbariérové prostředí, o.p.s.	5 000,00
CELKEM	6 001,42

Přehled poskytnutých neinvestičních transferů spolkům (dle Zásad vlády) podle příjemců je uveden v následující tabulce. Z rozpočtové položky 5222 kapitoly MMR k 31. 12. 2020 bylo vyplaceno příjemcům transferů celkem 25.611,88 tis. Kč, což představovalo 1.133,47 % plnění rozpočtu po změnách, meziroční index 2020/2019 činil 114,17 %. Vyšší čerpání této položky bylo dofinancováno z NNV.

TAB 99 – Přehled příjemců – neinvestiční transfery spolkům dle Zásad vlády (RP 5222)

Položka 5222 - Neinvestiční transfery spolkům	Čerpání celkem v tis. Kč
Svaz měst a obcí ČR	1 845,34
Klub českých turistů	5 005,00
Sdružení místních samospráv ČR	9 904,88
Asociace občanských poraden, z.s.	430,00
Bytové poradenství ČR, z.s.	4 235,00
Česká společnost pro rozvoj bydlení, z.s.	631,20
Iuridicum Remedium, z.s.	240,46
Sdružení bytových družstev a společenství vlastníků, z.s.	1 799,00
Pražská organizace vozíčkářů, z.s.	600,00
Sjednocená organizace nevidomých a slabozrakých ČR, z.s.	921,00
CELKEM	25 611,88

7.2.2 INVESTIČNÍ TRANSFERY NEZISKOVÝM A PODOBNÝM ORGANIZACÍM

TAB 100 – Investiční transfery neziskovým a podobným organizacím (podseskupení položek 632)

(v tis. Kč)

Název	Skutečnost 2019	Rozpočet 2020		Skutečnost 2020	% plnění	% index 20/19
		schválený	po změnách			
1	2	3	4	5	6	7
IROP	279 110,25	0,00	259 052,93	301 702,49	116,46	108,09
Cíl 2 (INTERREG V-A)	81,55	0,00	500,00	109,73	21,95	134,55
Rozvoj a obnova MTZ HS ČR	45 995,68	0,00	59 909,35	64 008,85	106,84	139,16
Rozvoj základní a doprovodné infrastruktury cestovního ruchu	1 992,32	0,00	0,00	0,00	-	0,00
6321 - Investiční transfery fondacím, ústavům a obecně prospěšným společnostem	327 179,80	0,00	319 462,27	365 821,07	114,51	111,81
IROP	280 076,45	0,00	253 246,70	310 566,45	122,63	110,89
Cíl 2 (INTERREG V-A)	587,39	0,00	1 000,00	1 382,63	138,26	235,38
Podporované byty	7 155,69	0,00	0,00	3 644,31	-	50,93
Rozvoj základní a doprovodné infrastruktury cestovního ruchu	1 388,06	0,00	0,00	1 149,84	-	82,84
6322 - Investiční transfery spolkům	289 207,59	0,00	254 246,70	316 743,22	124,58	109,52
IROP	642 111,58	10 188,83	519 103,26	637 621,26	123	99,30
Cíl 2 (INTERREG V-A)	1 493,46	0,00	1 500,00	84,80	5,65	5,68
Bytové domy bez bariér	18,43	0,00	0,00	0,00	-	0,00
6323 - Investiční transfery církvím a náboženským společnostem	643 623,47	10 188,83	520 603,26	637 706,06	122,49	99,08
IROP	400 438,15	0,00	437 807,20	433 823,04	99,09	108,34
Bytové domy bez bariér	185 677,22	0,00	210 552,96	226 813,28	107,72	122,15
6324 - Investiční transfery společenstvím vlastníků jednotek	586 115,37	0,00	648 360,17	660 636,31	101,89	112,71
IROP	70 558,11	0,00	0,00	0,00	-	0,00
Cíl 2 (INTERREG V-A)	138,72	0,00	600,00	130,98	21,83	94,41
6329 - Ostatní investiční transfery neziskovým a podobným organizacím	70 696,84	0,00	600,00	130,98	21,83	0,19
632 - Investiční transfery neziskovým a podobným organizacím	1 916 823,07	10 188,83	1 743 272,39	1 981 037,64	113,64	103,35

Schválený rozpočet investičních transferů neziskovým a podobným organizacím (podseskupení položek 632) v roce 2020 byl ve výši 10.188,83 tis. Kč, rozpočet po změnách činil 1.743.272,39 tis. Kč. Skutečnost byla vykázána ve výši 1.981.037,64 tis. Kč, což představovalo 113,64 %. Celkové vyšší čerpání této položky bylo dofinancováno z NNV.

Meziroční index 2020/2019 skutečných výdajů činil 103,35 %.

Schválený rozpočet investičních transferů fondacím, ústavům a obecně prospěšným společnostem (rozpočtové položky 6321) v roce 2020 byl nulový, rozpočet po změnách činil 319.462,27 tis. Kč. Skutečné čerpání výdajů bylo ve výši 365.821,07 tis. Kč, tj. 114,51 %, meziroční index 2020/2019 činil 114,51 %. Např. největší objem finančních prostředků z rozpočtové položky 6321 byl mimo jiné poskytnut z prostředků IROP ve výši 301.702,49 tis. Kč a Rozvoj a obnova MTZ HS ČR ve výši 64.008,85 tis. Kč. Celkové vyšší čerpání této položky bylo dofinancováno z NNV.

Schválený rozpočet investičních transferů spolkům (*rozpočtové položky 6322*) v roce 2020 byl nulový, rozpočet po změnách činil 254.246,70 tis. Kč. Skutečné čerpání výdajů bylo ve výši 316.746,22 tis. Kč, tj. 124,58 %, meziroční index 2020/2019 činil 109,52 %. Např. největší objem finančních prostředků z rozpočtové položky 6322 byl mimo jiné poskytnut z prostředků IROP ve výši 310.566,45 tis. Kč a z programu Podporované byty 3.644,31 tis. Kč. Celkové vyšší čerpání této položky bylo dofinancováno z NNV.

Schválený rozpočet investičních transferů církvím a náboženským společnostem (*rozpočtové položky 6323*) v roce 2020 byl ve výši 10.188,83, rozpočet po změnách činil 520.603,26 tis. Kč. Skutečné čerpání výdajů bylo ve výši 637.706,06 tis. Kč, tj. 122,49 %, meziroční index 2020/2019 činil 99,08 %. Např. největší objem finančních prostředků z rozpočtové položky 6323 byl poskytnut z prostředků IROP ve výši 637.621,26 tis. Kč. Celkové vyšší čerpání této položky bylo dofinancováno z NNV.

Schválený rozpočet investičních transferů společenstvím vlastníků jednotek (*rozpočtové položky 6324*) v roce 2020 byl nulový, rozpočet po změnách činil 648.360,17 tis. Kč. Skutečné čerpání výdajů bylo ve výši 660.636,31 tis. Kč, tj. 101,89 %, meziroční index 2020/2019 činil 112,71 %. Největší objem finančních prostředků z rozpočtové položky 6324 byl poskytnut z prostředků IROP ve výši 433.823,04 tis. Kč a programu Bytové domy bez bariér ve výši 226.813,28 tis. Kč. Celkové vyšší čerpání této položky bylo dofinancováno z NNV.

Schválený rozpočet ostatních investičních transferů neziskovým a podobným organizacím (*rozpočtové položky 6329*) v roce 2020 byl nulový, rozpočet po změnách činil 600,00 tis. Kč. Skutečné čerpání výdajů bylo ve výši 130,98 tis. Kč, tj. 21,83 %, meziroční index 2020/2019 činil 0,19 %. Největší objem finančních prostředků z rozpočtové položky 6329 byl poskytnut z prostředků programu Cíl 2 (INTERREG V-A) ve výši 130,98 tis. Kč.

7.3 NEINVESTIČNÍ A INVESTIČNÍ TRANSFERY VEŘEJNÝM ROZPOČTŮM ÚSTŘEDNÍ ÚROVNĚ

7.3.1 NEINVESTIČNÍ TRANSFERY VEŘEJNÝM ROZPOČTŮM ÚSTŘEDNÍ ÚROVNĚ

TAB 101 - Neinvestiční transfery veřejným rozpočtům ústřední úrovně (podskupení položek 531)

(v tis. Kč)

Název	Skutečnost 2019	Rozpočet 2020		Skutečnost 2020	% plnění	% index 20/19
		schválený	po změnách			
1	2	3	4	5	6	7
Neinvestiční dotace SFPI	0,00	105 000,00	105 000,00	70 844,17	67,47	-
IROP	0,00	0,00	2 500,00	2 500,00	100,00	-
5312 - Neinvestiční transfery státním fondům	0,00	105 000,00	107 500,00	73 344,17	68,23	-
Cíl 2 (INTERREG V-A)	0,00	0,00	300,00	0,00	0,00	-
5319 - Ostatní neinv. transfery jiným veřejným rozpočtům	0,00	0,00	300,00	0,00	0,00	-
531 - Neinvestiční transfery veřejným rozpočtům ústřední úrovně	0,00	105 000,00	107 800,00	73 344,17	68,04	-

Schválený rozpočet i rozpočet po změnách neinvestičních transferů veřejným rozpočtům ústřední úrovně (podskupení položek 531) na rok 2020 byl ve výši 105.000,00 tis. Kč, rozpočet po změnách byl ve výši 107.800,00 tis. Kč. Skutečné čerpání bylo ve výši 73.344,17 tis. Kč, což představovalo 68,04 % plnění rozpočtu po změnách.

7.3.2 INVESTIČNÍ TRANSFERY VEŘEJNÝM ROZPOČTŮM ÚSTŘEDNÍ ÚROVNĚ

TAB 102 - Investiční transfery veřejným rozpočtům ústřední úrovně (podskupení položek 633)

(v tis. Kč)

Název	Skutečnost 2019	Rozpočet 2020		Skutečnost 2020	% plnění	% index 20/19
		schválený	po změnách			
1	2	3	4	5	6	7
IROP	0,00	0,00	147 500,00	147 500,00	100,00	-
Výstavba sociálního a dostupného bydlení (SFPI)	0,00	340 000,00	340 000,00	0,00	0,00	-
6332 - Investiční transfery státním fondům	0,00	340 000,00	487 500,00	147 500,00	30,26	-
Cíl 2 (INTERREG V-A)	0,00	0,00	200,00	0,00	0,00	-
6339 - Ostatní invest. transfery jiným veřejným rozpočtům	0,00	0,00	200,00	0,00	0,00	-
633 - Investiční transfery veřejným rozpočtům ústřední úrovně	0,00	340 000,00	487 700,00	147 500,00	30,24	-

Schválený rozpočet investičních transferů veřejným rozpočtům ústřední úrovně (podskupení položek 633) v roce 2020 byl ve výši 340.000,00 tis. Kč, rozpočet po změnách činil 487.000,00 tis. Kč. Skutečnost byla vykázána ve výši 147.500,00 tis. Kč, což představovalo 30,24 %.

7.4 NEINVESTIČNÍ A INVESTIČNÍ TRANSFERY VEŘEJNÝM ROZPOČTŮM ÚZEMNÍ ÚROVNĚ

7.4.1 NEINVESTIČNÍ TRANSFERY VEŘEJNÝM ROZPOČTŮM ÚZEMNÍ ÚROVNĚ

TAB 103 - Neinvestiční transfery veřejným rozpočtům územní úrovně (podseskupení položek 532)

(v tis. Kč)

Název	Skutečnost 2019	Rozpočet 2020		Skutečnost 2020	% plnění	% index 20/19
		schválený	po změnách			
1	2	3	4	5	6	7
COVID-Ubytování	0,00	0,00	9 000,00	3 396,79	37,7	-
IROP	754 822,70	310,66	814 154,75	858 066,46	105,39	113,68
OPTP 2014+	41 203,28	970,83	9 240,71	40 541,76	438,73	98,39
OP Praha pól růstu ČR 2014+	521 699,00	710 899,00	710 899,00	569 466,00	80,11	109,16
Cíl 2 (INTERREG V-A)	3 737,94	0,00	6 900,00	4 741,53	68,72	126,85
Podpora územně plánovacích dokumentací obcí	731,35	0,00	0,00	455,93	-	62,34
Demolice budov v sociálně vyloučených lokalitách	34 517,27	0,00	0,00	15 293,59	-	44,31
Regenerace brownfieldů pro nepodnikatelské využití	0,00	0,00	59 545,12	6 285,71	10,56	-
Architektonické a urbanistické soutěže obcí	1 345,00	0,00	0,00	0,00	-	0,00
Rozvoj základní a doprovodné infrastruktury cestovního ruchu	968,51	0,00	0,00	2 493,89	-	257,50
Podpora obn. a rozv. venkova (815)	25 778,28	0,00	0,00	0,00	-	0,00
Podpora obn. a rozv. venkova (821)	215 676,63	0,00	646 226,06	493 997,67	76,44	229,05
Podpora obcí s 3 001-10 000 obyv.	28 226,59	0,00	88 350,30	67 793,64	76,73	240,18
Podpora obcí s >10 000 obyv.	3 255,30	0,00	24 712,53	5 514,38	22,31	169,40
Živelní pohromy	9 407,79	0,00	5 012,87	26 573,29	530,10	282,46
5321 - Neinvestiční transfery obcím	1 641 369,62	712 180,49	2 374 041,34	2 094 620,64	88,23	127,61
Marketing. aktivity v cest. ruchu	608,01	0,00	0,00	0,00	-	0,00
5322 - Neinvestiční transfery obcím v rámci souhrnného dotačního vztahu	608,01	0,00	0,00	0,00	-	0,00
COVID-Ubytování	0,00	0,00	8 000,00	2 030,40	25,38	-
Moto GP Brno	55 000,00	55 000,00	55 000,00	0,00	0,00	0,00
IROP	427 882,94	369,89	198 687,87	208 481,39	104,93	48,72
OPTP 2014+	23 061,27	875,98	11 033,53	28 598,85	259,20	124,01
Cíl 2 (INTERREG V-A)	4 476,13	0,00	6 000,00	6 210,29	103,50	138,74
Regenerace brownfieldů pro nepodnikatelské využití	0,00	0,00	0,00	7 231,29	-	-
Rozvoj základní a doprovodné infrastruktury cestovního ruchu	65,74	0,00	0,00	0,00	-	0,00
Marketing. aktivity v cest. ruchu	7 064,10	0,00	2 634,95	0,00	0,00	0,00
5323 - Neinvestiční transfery krajům	517 550,17	56 245,87	281 356,35	252 552,22	89,76	48,80
Závazky regionálních rad	0,00	0,00	40 147,42	21 848,10	54,42	-
ROP	9 475,81	0,00	0,00	0,00	-	0,00
OPTP 2014+	92 836,64	0,00	164 761,34	161 519,10	98,03	173,98
5325 - Neinvestiční transfery regionálním radám	102 312,45	0,00	204 908,76	183 367,20	89,49	179,22
IROP	132,30	0,00	719,62	761,95	105,88	575,94
Cíl 2 (INTERREG V-A)	525,80	0,00	1 100,00	928,08	84,37	176,51
Rozvoj základní a doprovodné infrastruktury cestovního ruchu	26,06	0,00	0,00	89,50	-	343,43
Marketing. aktivity v cest. ruchu	938,66	0,00	0,00	0,00	-	0,00
Podpora obnovy a rozvoje venkova	3 437,41	0,00	0,00	2 353,76	-	68,47
5329 - Ostatní neinvestiční transfery veřejným rozpočtům územní úrovně	5 060,22	0,00	1 819,62	4 133,29	227,15	81,68
532 - Neinv. transfery veřej. rozpočtům územní úrovně	2 266 900,47	768 426,36	2 862 126,06	2 534 673,35	88,56	111,81

Schválený rozpočet neinvestičních transferů veřejným rozpočtům územní úrovně (*podseskupení položek 532*) v roce 2020 byl ve výši 768.426,36 tis. Kč, rozpočet po změnách činil 2.862.126,06 tis. Kč. Skutečnost byla vykázána ve výši 2.534.673,35 tis. Kč, což představovalo 88,56 %.

Meziroční index 2020/2019 skutečných výdajů činil 111,81 %.

Schválený rozpočet neinvestičních transferů obcím (*rozpočtové položky 5321*) v roce 2020 byl ve výši 712.180,49 tis. Kč, rozpočet po změnách činil 2.374.041,34 tis. Kč. Skutečné čerpání výdajů bylo ve výši 2.094.620,64 tis. Kč, tj. 88,23 %, meziroční index 2020/2019 činil 127,61 %. Např. největší objem finančních prostředků z rozpočtové položky 5321 byl mimo jiné poskytnut z prostředků IROP ve výši 858.066,46 tis. Kč, z programu Podpora obnovy a rozvoje venkova ve výši 493.997,67 tis. Kč a OP Praha pól růstu ČR 2014+ ve výši 569.466,00 tis. Kč.

Schválený rozpočet neinvestičních transferů krajům (*rozpočtové položky 5323*) v roce 2020 byl ve výši 56.245,87 tis. Kč, rozpočet po změnách činil 281.356,35 tis. Kč. Skutečné čerpání výdajů bylo ve výši 252.552,22 tis. Kč, tj. 89,76 %, meziroční index 2020/2019 činil 48,80 %. Např. největší objem finančních prostředků z rozpočtové položky 5323 byl mimo jiné poskytnut z prostředků IROP ve výši 208.481,39 tis. Kč a z OPTP 2014+ ve výši 28.598,85 tis. Kč.

Schválený rozpočet neinvestičních transferů regionálním radám (*rozpočtové položky 5325*) v roce 2020 byl nulový, rozpočet po změnách činil 204.908,79 tis. Kč. Skutečné čerpání výdajů bylo ve výši 183.367,20 tis. Kč, tj. 89,49 %, meziroční index 2020/2019 činil 179,22 %. Např. největší objem finančních prostředků z rozpočtové položky 5325 byl poskytnut z prostředků OPTP 2014+ ve výši 161.519,10 tis. Kč. Schválený rozpočet na financování nekrytých závazků a dalších výdajů regionálním radám (*dále jen „RR“*) v návaznosti na Usnesení vlády č. 463 ze dne 1. července 2019 byl nulový. V průběhu roku 2020 byla rozpočtovým opatřením č. 403 č. j. MMR - 52142/2020-91/1 provedena změna závazných ukazatelů kapitoly MMR o částku 40.147,42 tis. Kč. Požadavek na provedení rozpočtového opatření vycházel z predikcí RR týkajících se potřeby finančních prostředků na pokrytí těchto typů závazků. Vzhledem k tomu, že většina z nich je závislá na rozhodování MF, soudů apod., přičemž došlo ke zdržení těchto procesů, nebyla celá výše prostředků v roce 2020 využita. Skutečná výše výdajů na financování nekrytých závazků RR v roce 2020 činila 21.848,10 tis. Kč, což představovalo 54,42 % plnění rozpočtu po změnách. Přepokládané využití úhrady výdajů v souvislosti s RP 5325 bude v roce 2021.

Schválený rozpočet ostatních neinvestičních transferů veřejným rozpočtům územní úrovně (*rozpočtové položky 5329*) v roce 2020 byl nulový, rozpočet po změnách činil 1.819,62 tis. Kč. Skutečné čerpání výdajů bylo ve výši 4.133,29 tis. Kč, tj. 227,15 %, meziroční index 2020/2019 činil 81,68 %. Např. největší objem finančních prostředků z rozpočtové položky 5329 byl poskytnut z programu Podpora obnovy a rozvoje venkova ve výši 2.353,76 tis. Kč, programu Cíl 2 (INTERRES V-A) ve výši 928,08 tis. Kč. Celkové vyšší čerpání této položky bylo dofinancováno z NNV.

7.4.2 INVESTIČNÍ TRANSFERY VEŘEJNÝM ROZPOČTŮM ÚZEMNÍ ÚROVNĚ

TAB 104 - Investiční transfery veřejným rozpočtům územní úrovně (podseskupení položek 634)

(v tis. Kč)

Název	Skutečnost 2019	Rozpočet 2020		Skutečnost 2020	% plnění	% index 20/19
		schválený	po změnách			
1	2	3	4	5	6	7
IROP	7 693 464,12	7 544,33	6 746 176,71	7 230 577,28	107,18	93,98
OP Praha pól růstu ČR 2014+	526 607,00	827 946,00	827 946,00	183 000,00	22,10	34,75
Cíl 2 (INTERREG V-A)	10 761,81	0,00	21 000,00	17 363,63	82,68	161,34
Podpora územně plánovacích dokumentací obcí	10 254,46	0,00	0,00	9 536,93	-	93,00
Technická infrastruktura	22 733,30	0,00	30 971,74	45 648,35	147,39	200,80
Podporované byty	44 616,78	0,00	78 600,00	75 860,15	96,51	170,03
Bytové domy bez bariér	2 866,37	0,00	1 326,87	3 136,87	236,41	109,44
Demolice budov v sociálně vyloučených lokalitách	13 203,29	1 400 189,95	0,00	10 684,01	-	80,92
Regenerace brownfieldů pro nepodnikatelské využití	0,00	0,00	375 545,68	92 704,98	24,69	-
Tvorba studií a analýz možn. využití vybr. brownfieldů	0,00	0,00	0,00	1 891,41	-	-
Výstavba bytů v oblastech se SPZ	9 335,55	0,00	48 506,13	51 565,77	106,31	552,36
Výstavba technické infrastruktury v oblastech se SPZ	29 372,01	0,00	36 967,78	26 606,10	71,97	90,58
Podpora územně plánovacích dokumentací obcí	0,00	0,00	8 816,32	4 333,93	49,16	-
Odstraňování bariér v budov. domů s pečov. službou a v budovách měst. a obec. úřadů	5 749,37	10 000,00	15 311,45	3 036,19	19,83	52,81
Rozvoj základní a doprovodné infrastruktury cestovního ruchu	11 704,52	0,00	0,00	16 754,88	-	143,15
Podpora obn. a rozv. venkova (815)	59 552,85	0,00	0,00	0,00	-	0,00
Podpora obn. a rozv. venkova (821)	333 224,63	0,00	2 114 005,00	1 261 063,18	59,65	378,44
Podpora obcí s 3 001-10 000 obyv.	56 892,21	0,00	508 573,42	136 209,70	26,78	239,42
Podpora obcí s >10 000 obyv.	14 151,56	0,00	57 979,54	18 866,39	32,54	133,32
Živelní pohromy	24 079,75	0,00	0,00	40 921,56	-	169,94
6341 - Investiční transfery obcím	8 868 569,58	2 245 680,29	10 871 726,64	9 229 761,30	84,90	104,07
IROP	6 807 092,35	15 617,39	7 236 884,67	7 918 932,34	109,42	116,33
Cíl 2 (INTERREG V-A)	14 166,63	0,00	26 000,00	16 667,01	64,10	117,65
Regenerace brownfieldů pro nepodnikatelské využití	0,00	0,00	16 107,36	0,00	0,00	-
Rozvoj základní a doprovodné infrastruktury cestovního ruchu	2 466,59	0,00	0,00	0,00	-	0,00
Živelní pohromy	0,00	0,00	0,00	2 087,96	-	-
6342 - Investiční transfery krajům	6 823 725,56	15 617,39	7 278 992,03	7 937 687,31	109,05	116,32
IROP	74 636,82	0,00	0,00	8 647,44	-	11,59
OPTP 2014+	0,00	0,00	100,00	100,00	100,00	-
6345 - Investiční transfery regionálními radám	74 636,82	0,00	100,00	8 747,44	8 747,44	11,72
IROP	31 875,21	0,00	53 566,45	58 403,43	109,03	183,23
Cíl 2 (INTERREG V-A)	445,09	0,00	1 200,00	628,52	52,38	141,21
Rozvoj základní a doprovodné infrastruktury cestovního ruchu	225,41	0,00	0,00	3 840,19	-	1 703,68
6349 - Ostatní investiční transfery veřejným rozpočtům územní úrovně	32 545,71	0,00	54 766,45	62 872,14	114,80	193,18
634 - Investiční transfery veřej. rozpočt. územ. úrovně	15 799 477,67	2 261 297,68	18 205 585,12	17 239 068,18	94,69	109,11

Schválený rozpočet investičních transferů veřejným rozpočtům územní úrovně (*podskupení položek 634*) v roce 2020 byl ve výši 2.261.297,68 tis. Kč, rozpočet po změnách činil 18.205.585,12 tis. Kč. Skutečnost byla vykázána ve výši 17.239.068,18 tis. Kč, což představovalo 94,69 % plnění rozpočtu po změnách.

Meziroční index 2020/2019 skutečných výdajů činil 109,11 %.

Schválený rozpočet investičních transferů obcím (*rozpočtové položky 6341*) v roce 2020 byl ve výši 2.245.680,29 tis. Kč, rozpočet po změnách činil 10.871.726,64 tis. Kč. Skutečné čerpání výdajů bylo ve výši 9.229.761,30 tis. Kč, tj. 84,90 %, meziroční index 2020/2019 činil 104,07 %. Např. největší objem finančních prostředků z rozpočtové položky 6341 byl mimo jiné poskytnut z prostředků IROP ve výši 7.230.577,28 tis. Kč, z programu OP Praha pól růstu ČR 2014+ ve výši 183.000,00 tis. Kč a Podporované byty 75.860,15 tis. Kč.

Schválený rozpočet investičních transferů krajům (*rozpočtové položky 6342*) v roce 2020 byl ve výši 15.617,39 tis. Kč, rozpočet po změnách činil 7.278.992,03 tis. Kč. Skutečné čerpání výdajů bylo ve výši 7.937.687,31 tis. Kč, tj. 109,05 %, meziroční index 2020/2019 činil 116,32 %. Např. největší objem finančních prostředků z rozpočtové položky 6342 byl mimo jiné poskytnut z prostředků IROP ve výši 7.918.932,34 tis. Kč a Cíl 2 (INTERREG V-A) ve výši 16.667,01 tis. Kč. Celkové vyšší čerpání této položky bylo dofinancováno z NNV.

Schválený rozpočet i rozpočet po změnách investičních transferů regionálním radám (*rozpočtové položky 6345*) byl v roce 2020 nulový, rozpočet po změnách činil 100,00 tis. Kč. Skutečné čerpání výdajů bylo ve výši 8.747,44 tis. Kč, tj. 8.747,44 %, %, meziroční index 2020/2019 činil 11,72 %. Vyšší čerpání této položky bylo financováno z NNV.

Schválený rozpočet ostatních investičních transferů veřejným rozpočtům územní úrovně (*rozpočtové položky 6349*) byl v roce 2020 nulový, rozpočet po změnách činil 54.766,45 tis. Kč. Skutečné čerpání výdajů bylo ve výši 62.872,14 tis. Kč, tj. 114,80 %, meziroční index 2020/2019 činil 193,18 %. Např. největší objem finančních prostředků z rozpočtové položky 6349 byl poskytnut z prostředků IROP ve výši 58.403,43 tis. Kč. Celkové vyšší čerpání této položky bylo dofinancováno z NNV.

7.4.3 NEINVESTIČNÍ TRANSF. MEZINÁR. VLÁDNÍM ORGANIZ. A NADNÁROD. ORGÁNŮM

TAB 105 – Neinvestiční transfery a související platby do zahraničí (rozpočtové seskupení 55)

(v tis. Kč)

Název	Skutečnost 2019	Rozpočet 2020		Skutečnost 2020	% plnění	% index 20/19
		schválený	po změnách			
1	2	3	4	5	6	7
OP Nadnárodní spolupráce Central Europe 2014+	1 806,47	2 050,00	2 050,00	1 953,82	95,31	108,16
OP Nadnárodní spolupráce Danube 2014+	1 106,32	1 400,00	1 400,00	1 189,27	84,95	107,50
OP Meziregionální spolupráce - TP 2014+	1 739,53	2 550,00	2 550,00	2 103,66	82,50	120,93
Členství ve Světové organizaci cestovního ruchu (UNWTO)	4 298,26	0,00	4 500,00	3 907,58	86,84	90,91
Příspěvek do fondu Výboru pro lidská sídla EHK OSN v Ženevě	350,00	0,00	350,00	350,00	100,00	100,00
Příspěvek do Trust Fund programu OSN pro lidská sídla	150,00	0,00	150,00	150,00	100,00	100,00
Příspěvky mezinárodním organizacím EUKN	898,56	0,00	1 000,00	921,00	92,10	102,50
Příspěvky mezinárodním organizacím OP URBACT	296,23	0,00	400,00	291,75	72,94	98,49
Příspěvky organizaci ARGE	146,40	0,00	160,00	142,07	88,80	97,04
5511 - Neinvestiční transfery mezinárodním vládním organizacím	10 791,78	6 000,00	12 560,00	11 009,16	87,65	102,01
COVID-Ubytování	0,00	0,00	7 237,60	5 903,13	81,56	-
5532 - Ostatní neinvestiční transfery do zahraničí	0,00	0,00	7 237,60	5 903,13	81,56	-
55 - Neinvestiční transfery a související platby do zahraničí	10 791,78	6 000,00	19 797,60	16 912,29	85,43	156,71

Schválený rozpočet neinvestičních transferů a souvisejících plateb do zahraničí (rozpočtového seskupení 55) v roce 2020 byl ve výši 6.000,00 tis. Kč, rozpočet po změnách činil 19.797,60 tis. Kč. Skutečné čerpání bylo ve výši 16.912,29 tis. Kč, což představovalo 85,43 % plnění rozpočtu po změnách. Meziroční index 2020/2019 skutečných výdajů činil 156,71 %.

Skutečné čerpání neinvestičních transferů mezinárodním vládním organizacím (rozpočtové položky 5511) činilo 11.009,16 tis. Kč, což představovalo 87,65 % plnění rozpočtu po změnách, meziroční index 2020/2019 činil 102,01 %.

Na skutečné využití opakujících se příspěvků, v zásadě stejných ročních příspěvků mezinárodním organizacím, má velký vliv aktuální vývoj kurzu české koruny k €, případně schválené změny ve finančních pravidlech v rámci programů.

V rámci členství Světové organizaci cestovního ruchu (dále jen „UNWTO“) působí ČR jako člen regionální Komise pro Evropu a využívá spolupráce s členskými státy k výměně informací a rozvoji aktivit v oblasti cestovního ruchu jako například způsob financování kulturního dědictví, řešení DPH, změny DPH a dopad na národní hospodářství, řešení elektronizace vízové agendy v jednotlivých zemích apod.

Výše členských poplatků vyplývá dle Stanov UNWTO z rozhodnutí nejvyššího orgánu, tj. Valného shromáždění. Odstupňování výše členských příspěvků je založené zejména na platební schopnosti

členského státu, která je posuzována třemi základními faktory – hrubý národní produkt, hrubý národní produkt na obyvatele a příjmy z aktivního zahraničního cestovního ruchu. Jakmile rostou tyto ukazatele, zvyšuje se i příspěvek do generálního fondu UNWTO.

Skutečné čerpání neinvestičních transferů ostatních neinvestičních transferů do zahraničí na DT COVID - Ubytování (rozpočtové položky 5532) činilo 5.903,13 tis. Kč, což představovalo 81,56 % plnění rozpočtu po změnách.

7.5 VÝVOJ NEINVESTIČNÍCH A INVESTIČNÍCH TRANSFERŮ PŘÍSPĚVKOVÝM A PODOBNÝM ORGANIZACÍM

TAB 106 – Vývoj neinvestiční transferů příspěvkovým a podobným organizacím (podseskupení položek 533) v období let 2016 až 2020

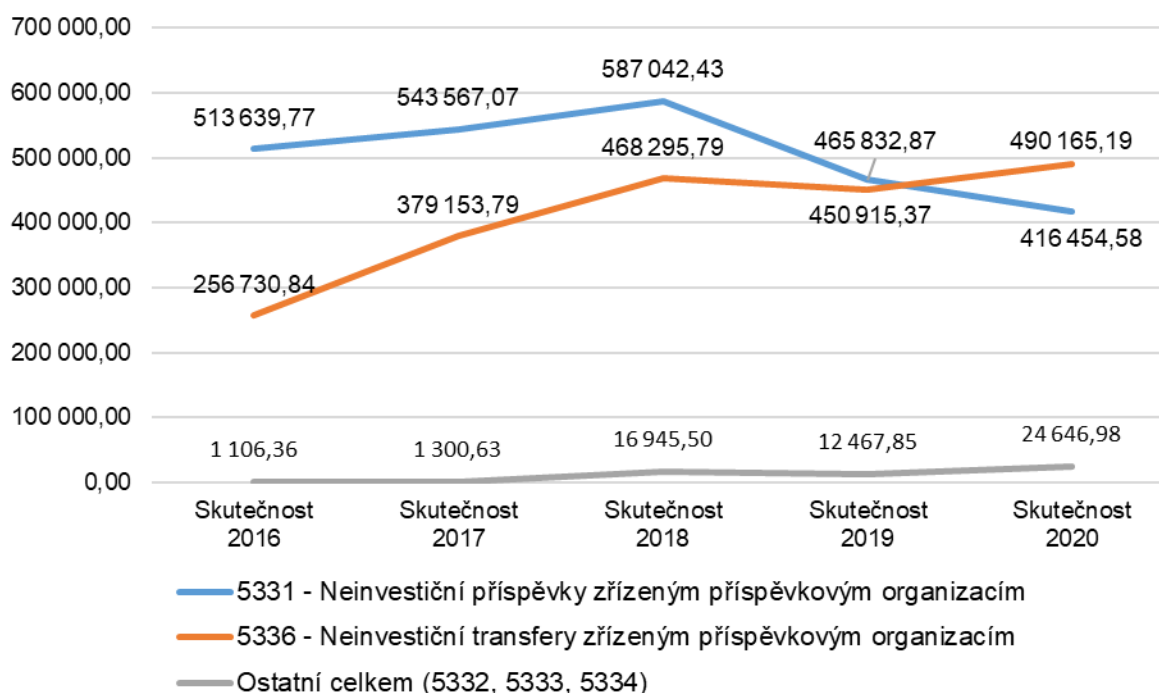
Název	Skutečnost 2016	Skutečnost 2017	Skutečnost 2018	Skutečnost 2019	Rozpočet 2020		Skutečnost 2020	% plnění	% index 20/19
					schválený	po změnách			
					6	7			
1	2	3	4	5	6	7	8	9	10
CzechTourism	425 827,25	440 977,96	495 630,52	383 085,21	200 000,00	300 000,00	327 385,59	109,13	85,46
Centrum pro regionální rozvoj	81 812,52	101 589,11	91 411,91	82 747,65	98 822,15	96 682,99	89 068,99	92,12	107,64
Reprodukce majetku (Centrum)	6 000,00	1 000,00	0,00	0,00	0,00	0,00	0,00	-	-
5331 - Neinvest. příspěvky zřízeným příspěvkovým org.	513 639,77	543 567,07	587 042,43	465 832,87	298 822,15	396 682,99	416 454,58	104,98	89,40
COVID-Ubytování	0,00	0,00	0,00	0,00	0,00	20 000,00	11 065,20	55,33	-
Cíl 3	682,27	0,00	0,00	0,00	0,00	0,00	0,00	-	-
IROP	0,00	0,00	382,92	0,00	0,00	0,00	0,00	-	-
Cíl 2 (INTERREG V-A)	216,55	956,75	5 022,49	7 132,38	0,00	8 000,00	8 156,20	101,95	114,35
5332 - Neinvestiční transfery vysokým školám	898,82	956,75	5 405,42	7 132,38	0,00	28 000,00	19 221,40	68,65	269,49
IROP	0,00	144,00	10 839,60	907,94	0,00	2 321,10	2 321,10	100,00	255,64
5333 - Neinvestiční transfery školským práv. os. zřízeným státem, kraji a obcemi	0,00	144,00	10 839,60	907,94	0,00	2 321,10	2 321,10	100,00	255,64
COVID-Ubytování	0,00	0,00	0,00	0,00	0,00	6 000,00	914,10	15,24	-
Cíl 3	126,35	0,00	0,00	0,00	0,00	0,00	0,00	-	-
IROP	0,00	0,00	0,00	2 850,00	0,00	0,00	0,00	-	0,00
Cíl 2 (INTERREG V-A)	81,20	199,88	700,48	1 577,52	0,00	2 800,00	2 190,38	78,23	138,85
5334 - Neinvestiční transfery veřejným výzkum. institucím	207,55	199,88	700,48	4 427,52	0,00	8 800,00	3 104,48	35,28	70,12
IOP (CzT + Centrum)	64 909,57	0,00	0,00	0,00	0,00	0,00	0,00	-	-
OPTP (Centrum)	2 234,06	0,00	0,00	0,00	0,00	0,00	0,00	-	-
Cíl 3 (Centrum)	7 484,58	0,00	0,00	0,00	0,00	0,00	0,00	-	-
OPZ 2014+ (CzT)	0,00	0,00	0,00	0,00	8 696,81	8 696,81	7 200,35	82,79	-
IROP (Centrum)	140 847,85	300 070,59	368 773,84	378 486,38	387 043,03	424 731,45	379 935,94	89,45	100,38
OPTP 2014+ (Centrum)	22 830,88	48 598,39	62 937,72	50 151,81	31 069,26	95 334,45	71 090,83	74,57	141,75
Cíl 2 (INTERREG V-A) (Centrum)	18 423,89	30 484,82	36 584,23	22 277,19	37 083,38	40 457,38	31 938,07	78,94	143,37
5336 - Neinvestiční transfery zřízeným příspěvkovým org.	256 730,84	379 153,79	468 295,79	450 915,37	463 892,47	569 220,08	490 165,19	86,11	108,70
Cíl 2 (INTERREG V-A)	0,00	0,00	0,00	0,00	0,00	100,00	0,00	0,00	-
5339 - Neinvestiční transfery cizím příspěvkovým org.	0,00	0,00	0,00	0,00	0,00	100,00	0,00	0,00	-
533 - Neinvestiční transfery příspěvkovým a podobným organizacím	771 476,97	924 021,49	1 072 283,72	929 216,08	762 714,63	1 005 124,17	931 266,75	92,65	100,22

Schválený rozpočet neinvestičních transferů příspěvkovým a podobným organizacím (podseskupení položek 533) v roce 2020 byl ve výši 762.714,63 tis. Kč, rozpočet po změnách činil 1.005.124,17 tis. Kč. Skutečnost byla vykázána ve výši 931.266,75 tis. Kč, což představovalo 92,65 %.

Meziroční index 2020/2019 skutečných výdajů činil 100,22 %.

Z celkového přehledu poskytovaných neinvestičních transferů příspěvkovým a podobným organizacím (podseskupení položek 533) v období let 2016 až 2020 (viz tabulka a následující graf) je patrný jejich postupný mírný nárůst od roku 2016 do roku 2018. Od roku 2019 byl zaznamenán jejich pokles, vyjma nárůstu výdajů položky 5336 v roce 2020.

GRAF 10 – Vývoj poskytnutých neinvestičních transferů příspěvkovým a podobným organizacím dle rozpočtových položek v období let 2016 až 2020 (v tis. Kč)



Schválený rozpočet neinvestičních příspěvků příspěvkovým a podobným organizacím (*rozpočtové položky 5331*) v roce 2020 byl ve výši 298.822,15 tis. Kč, rozpočet po změnách činil 396.682,99 tis. Kč. Skutečné čerpání výdajů bylo ve výši 416.454,58 tis. Kč, tj. 104,98 %, meziroční index 2020/2019 činil 89,40 %, k dofinancování bylo použito NNV. Z pohledu celkového vývoje můžeme konstatovat, že u obou státních příspěvkových organizací v působnosti MMR došlo postupnému výraznému poklesu výše poskytovaného neinvestičního příspěvku od roku 2019 do roku 2020.

Schválený rozpočet neinvestičních transferů vysokým školám (*rozpočtové položky 5332*) byl v roce 2020 nulový, rozpočet po změnách činil 28.000,00 tis. Kč. Skutečné čerpání výdajů bylo ve výši 19.221,40 tis. Kč, tj. 68,65 %, meziroční index 2020/2019 činil 269,49 %. Např. největší objem finančních prostředků z této byl poskytnut na COVID-Ubytování ve výši 11,065,20 tis. Kč a z prostředků programu Cíl 2 (INTERREG V-A) ve výši 8.156,20 tis. Kč. Z hlediska vývoje této rozpočtové položky lze konstatovat, že právě v roce 2020 došlo k jejímu nejvyššímu čerpání.

Schválený rozpočet neinvestičních transferů školským právníkům osobám zřízeným státem, kraji a obcemi (*rozpočtové položky 5333*) byl v roce 2020 nulový, rozpočet po změnách i skutečné čerpání výdajů činilo 2.321,10 tis. Kč, tj. 100 %, meziroční index 2020/2019 činil 255,64 %. Použity byly finanční prostředky z programu IROP.

Schválený rozpočet neinvestičních transferů veřejným výzkumným institucím (*rozpočtové položky 5334*) byl v roce 2020 nulový, rozpočet po změnách činil 8.800,00 tis. Kč. Skutečné čerpání výdajů bylo ve výši 3.104,48 tis. Kč, tj. 35,28 %, meziroční index 2020/2019 činil 70,12 %. Došlo k čerpání finančních prostředků programu Cíl 2 (INTERREG V-A) a programu IROP.

Schválený rozpočet neinvestičních transferů zřízeným příspěvkovým organizacím (*rozpočtové položky 5336*) byl v roce 2020 ve výši 463.892,47 tis. Kč, rozpočet po změnách činil 569.220,08 tis. Kč. Skutečné čerpání výdajů bylo ve výši 490.165,19 tis. Kč, tj. 86,11 %, meziroční index 2020/2019 činil 108,70 %. V průběhu roku byly čerpány zejména prostředky příspěvkové organizace Centra programu IROP, OPTP 2014+ a Cíl 2 (INTERREG), dále pak prostředky CzT na OPZ 2014+. Neinvestiční transfery zřízené příspěvkové organizaci CzT od roku 2016 do roku 2019 poskytnuty nebyly.

TAB 107 - Vývoj investičních transferů příspěvkovým a podobným organizacím (podskupení položek 635) v období let 2016 až 2020

(v tis. Kč)

Název	Skutečnost 2016	Skutečnost 2017	Skutečnost 2018	Skutečnost 2019	Rozpočet 2020		Skutečnost 2020	% plnění	% index 20/19
					schválený	po změnách			
1	2	3	4	5	6	7	8	9	10
Reprodukce majetku (CzT)	0,00	2 635,34	2 772,13	0,00	0,00	0,00	0,00	-	-
IROP (Centrum)	0,00	24 158,16	0,00	3 717,79	0,00	2 771,70	700,83	25,29	18,85
OPTP 2014+ (Centrum)	0,00	0,00	6 200,09	31 777,71	0,00	6 917,66	6 676,67	96,52	21,01
6351 - Investiční transfery zřízeným příspěvkovým org.	0,00	26 793,49	8 972,22	35 495,49	0,00	9 689,36	7 377,50	76,14	20,78
Cíl 3	29,47	0,00	0,00	0,00	0,00	0,00	0,00	-	-
IROP	0,00	0,00	7 675,21	0,00	0,00	692,48	692,48	100,00	-
Cíl 2 (INTERREG V-A)	3,35	30,96	45,59	431,71	0,00	800,00	594,51	74,31	137,71
6352 - Investiční transfery vysokým školám	32,82	30,96	7 720,80	431,71	0,00	1 492,48	1 286,98	86,23	298,11
IROP	0,00	3 549,23	65 856,90	12 396,41	0,00	2 853,25	2 853,25	100,00	23,02
6353 - Investiční transfery školským práv. os. zřízeným státem, kraji a obcemi	0,00	3 549,23	65 856,90	12 396,41	0,00	2 853,25	2 853,25	100,00	23,02
Cíl 2 (INTERREG V-A)	7,50	2,80	185,55	652,24	0,00	700,00	24,54	3,51	3,76
6354 - Investiční transfery veřejným výzkum. institucím	7,50	2,80	185,55	652,24	0,00	700,00	24,54	3,51	3,76
Cíl 2 (INTERREG V-A)	0,00	0,00	0,00	0,00	0,00	200,00	0,00	0,00	-
6359 - Investiční transfery ostatním příspěvkovým org.	0,00	0,00	0,00	0,00	0,00	200,00	0,00	0,00	-
635 - Investiční transfery příspěvkovým a podobným organizacím	40,32	30 376,48	82 735,46	48 975,85	0,00	14 935,08	11 542,27	77,28	23,57

Schválený rozpočet investičních transferů příspěvkovým a podobným organizacím (podskupení položek 635) byl v roce 2020 nulový, rozpočet po změnách činil 14.935,08 tis. Kč. Skutečnost byla vykázána ve výši 11.542,27 tis. Kč, což představovalo 77,28 %.

Meziroční index 2020/2019 skutečných výdajů činil 23,57 %.

Z celkového přehledu poskytovaných investiční transfery příspěvkovým a podobným organizacím (podskupení položek 635) v období let 2016 až 2020 (viz výše uvedená tabulka) jsou patrné výrazné meziroční výkyvy celkového objemu poskytovaných investičních transferů příspěvkovým a podobným organizacím. K nejvyššímu čerpání došlo v roce 2018, a to ve výši 82.735,46 tis. Kč, což bylo ovlivněno zejména poskytnutím investičních transferů školským právníkům osobám zřízeným státem, kraji a obcemi z programu IROP. Naopak v hodnoceném roce 2020 byla poskytnutá výše investičních transferů příspěvkovým a podobným organizacím v pořadí druhá nejnižší z pohledu celkového vývoje.

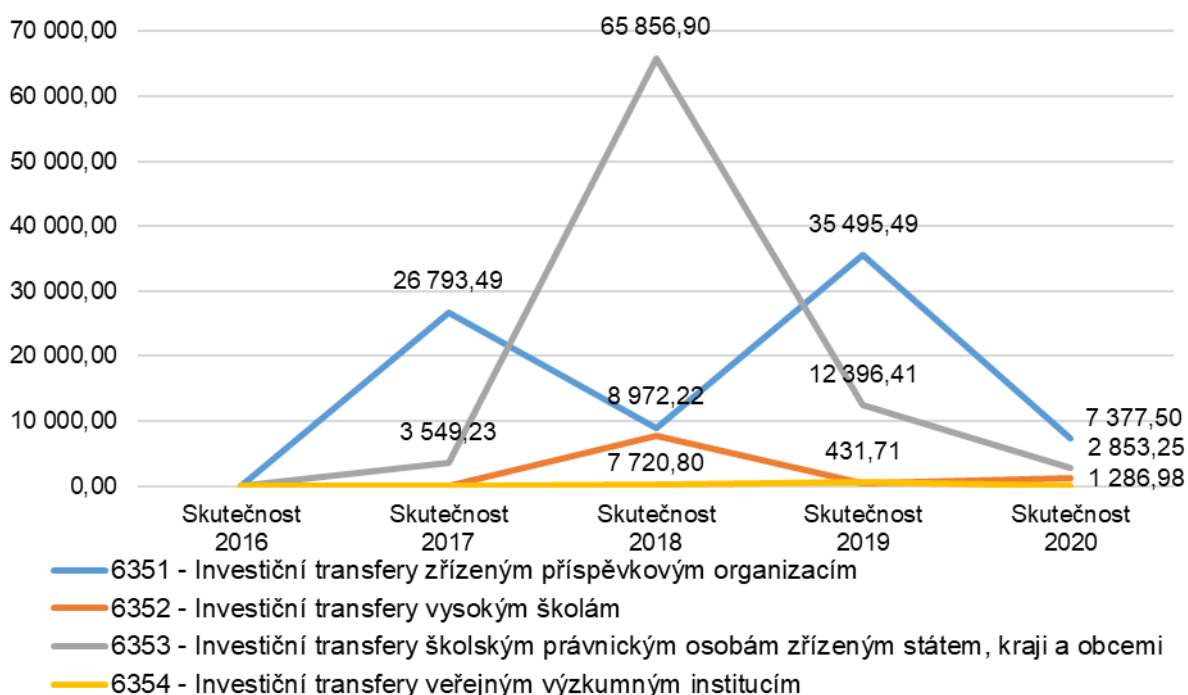
Schválený rozpočet investičních transferů zřízeným příspěvkovým a podobným organizacím (rozpočtové položky 6351) v roce 2020 byl nulový, rozpočet po změnách činil 9.689,36 tis. Kč. Skutečné čerpání výdajů bylo ve výši 7.377,50 tis. Kč, tj. 76,14 %, meziroční index 2020/2019 činil 20,78 %. Z vývojového hlediska můžeme konstatovat, že investiční prostředky této položky byly čerpány v nejvyšší míře v roce 2019 u Centra z programu OPTP 2014+ a IROP ve výši 35.495,49 tis. Kč, naopak v roce 2016 nebyly čerpány žádné investiční prostředky zřízenými příspěvkovými organizacemi.

Schválený rozpočet investičních transferů vysokým školám (rozpočtové položky 6352) v roce 2020 byl nulový, rozpočet po změnách činil 1.492,48 tis. Kč. Skutečné čerpání výdajů bylo ve výši 1.286,98 tis. Kč, tj. 86,23 %, meziroční index 2020/2019 činil 298,11 %. Z vývojového hlediska můžeme konstatovat, že investiční prostředky této položky byly čerpány v nejvyšší míře v roce 2018, a to především z programu IROP.

Schválený rozpočet investičních transferů školským právníkům osobám zřízeným státem, kraji a obcemi (rozpočtové položky 6353) v roce 2020 byl nulový, rozpočet po změnách činil 2.853,25 tis. Kč. Skutečné čerpání výdajů bylo ve stejné výši, tj. 100 %, meziroční index 2020/2019 činil 23,02 %. Z celkového pohledu vývoje od roku 2016 – 2020 můžeme konstatovat, že investiční prostředky této

položky byly čerpány v nejvyšší míře zaznamenány v roce 2018, a to především z programu IROP (viz následující graf).

GRAF 11 - Vývoj investičních transferů příspěvkovým a podobným organizacím dle rozpočtových položek v období let 2016 až 2020 (v tis. Kč)



Schválený rozpočet investičních transferů veřejným výzkumným institucím (rozpočtové položky 6354) v roce 2020 byl nulový, rozpočet po změnách činil 700,00 tis. Kč. Skutečné čerpání výdajů bylo ve výši 24,54 tis. Kč, tj. 3,51 %, meziroční index 2020/2019 činil 3,76 %. Z vývojového hlediska můžeme konstatovat, že investiční prostředky této rozpočtové položky 6354 byly čerpány v nejvyšší míře v roce 2019 z programu Cíl 2 (INTERREG V-A).

8 Půjčené prostředky nebo návratné finanční výpomoci

MMR evidovalo k 31. 12. 2020 prostředky na poskytnuté úvěry vyplacené prostřednictvím pověřené banky Českomoravské záruční a rozvojové banky, a. s. (*dále jen „ČMZRB“*) z Regionálního rozvojového fondu ve výši 39.562.066,56 Kč. Regionální rozvojový fond je obrátkovým fondem, jehož cílem je poskytování úvěrů na zlepšení dopravní a technické infrastruktury obcí a měst ČR. K 31. 12. 2020 zůstávají na účtu volné prostředky ve výši 63.133.175,51 Kč a přislíbené úvěry ve výši 1.504.780,00 Kč.

9 Prostředky na odstraňování následků živelních katastrof

MMR neeviduje prostředky vyplývající z Nařízení vlády č. 190/1997 Sb., o poskytnutí finanční pomoci v oblasti bydlení občanům postiženým povodněmi v roce 1997 nebo v roce 1998 žádné závazky klientů k 31. 12. 2020.

V roce 2020 byly splaceny všechny půjčky obyvatelům postiženým povodněmi. V evidenci záruční banky již nejsou žádné půjčky obyvatelům postiženým povodněmi.

10 Výdaje vyplývající z koncesních smluv

V roce 2020 v kapitole MMR byla evidována koncesní smlouva evidovaná pod číslem CES 4858, kterou MMR uzavřelo se společností NESS Czech, s. r. o. na vytvoření a provozování uveřejňovacího subsystému. V roce 2020 bylo na základě smlouvy uhrazeno 20.809,50 Kč. Oproti roku 2019, kdy bylo uhrazeno 27.717,30 Kč, se jedná o pokles o 6.907,80 Kč. V roce 2020 nebyla smlouva změněna žádným dodatkem.

11 Výdaje z veřejných zakázek v hodnotě nejméně 300 mil. Kč

MMR nemělo v roce 2020 žádné výdaje vyplývající z veřejných zakázek o předpokládané hodnotě nejméně 300 mil. Kč, se smluvním plněním přesahujícím jeden kalendářní rok a zahrnujícím hodnocený rok.

12 Dlouhodobé podmíněné závazky a pohledávky

MMR k 31. 12. 2020 evidovalo na účtech účtové třídy 9 následující **dlouhodobé podmíněné závazky**:

- v rámci např. programu INTERREG V – A a URBACT na účtu 954 – Dlouhodobé podmíněné závazky ze zahraničních transferů ve výši 15.843.099,69 Kč;
- z uzavřených rozhodnutí v rámci programů IROP, OPTP, Cíl 2 na účtu 956 – Ostatní dlouhodobé podmíněné závazky z transferů ve výši 43.138.088.470,34 Kč;
- z uzavřených smluv na účtu 974 – Dlouhodobé podmíněné závazky z jiných smluv ve výši 2.125.628.845,90 Kč;
- z probíhajících soudních sporů na účtu 986 – Dlouhodobé podmíněné závazky ze soudních sporů, správních řízení a jiných řízení ve výši 3.682.104.372,81 Kč.

U výše uvedených hodnot podmíněných dlouhodobých závazků lze s vysokou mírou pravděpodobnosti předpokládat potencionálně významný dopad na budoucí výdaje ze státního rozpočtu. To platí zejména u syntetických účtů 954, 956 a 974. U účtu 986 vzhledem ke stále probíhajícím soudním sporům je velmi obtížné predikovat potencionální dopad do státního rozpočtu.

MMR k 31. 12. 2020 evidovalo na účtech účtové třídy 9 následující **dlouhodobé podmíněné pohledávky**:

- za Národním fondem ze Souhrnných žádostí z předfinancování transferů na účtu 911 – Krátkodobé podmíněné pohledávky z předfinancování transferů ve výši 675.484.762,99 Kč;
- z uzavřených nájemních smluv na účtu 934 - Dlouhodobé podmíněné pohledávky z jiných smluv ve výši 340.046.477,- Kč;
- ze zástavních smluv na účtu 945 - Dlouhodobé podmíněné úhrady pohledávek z přijatých zajištění ve výši 566.612.517,00 Kč;
- za Národním fondem ze Souhrnných žádostí z předfinancování transferů na účtu 951 – Dlouhodobé podmíněné pohledávky z předfinancování transferů ve výši 0 Kč.

U výše uvedených hodnot podmíněných dlouhodobých pohledávek lze s vysokou mírou pravděpodobnosti předpokládat potencionálně významný dopad na budoucí příjmy státního rozpočtu. To platí zejména u syntetických účtů 934 a 911. U účtu 945 je pravděpodobnost výrazného dopadu na příjmy státního rozpočtu velmi nízká.

13 Zhodnocení stavu výše pohledávek

MMR k 31. 12. 2020 evidovalo na účtech pohledávek následující významné pohledávky:

- z poskytnutých záloh na transfery na účtu 373 - Krátkodobé poskytnuté zálohy na transfery ve výši 7.036.809.035,74 Kč;
- ze soudních sporů na účtu 377 – Ostatní krátkodobé pohledávky ve výši 28.415.003,01 Kč.

U výše uvedených pohledávek je dodržována platební disciplína a platební kalendáře. Část pohledávek ze soudních sporů ve výši 27.150.252,14 Kč je v prodlení a v souladu s účetním standardem jsou v této výši vytvořeny opravné položky.

14 Zhodnocení stavu výše závazků

MMR k 31. 12. 2020 evidovalo na účtech závazků následující významné závazky:

- složené jistiny na účtu cizích prostředků vyplývající z nájemních smluv na účtu 459 – Ostatní dlouhodobé závazky ve výši 21.907.191,00 Kč;
- z dodavatelsko-odběratelských vztahů na účtu 321 - Dodavatelé ve výši 38.054.842,82 Kč;
- vůči zaměstnancům na účtu 331 – Zaměstnanci ve výši 30.360.219,00 Kč;
- ze sociálního zabezpečení na účtu 336 – Sociální zabezpečení ve výši 12.514.312,00 Kč a ze zdravotního pojištění na účtu 337 – Zdravotní pojištění ve výši 5.559.016,00 Kč;
- z daní na účtu 342 - Ostatní daně, poplatky a jiná obdobná peněžítá plnění ve výši 6.059.773,00 Kč;
- z poskytnutých záloh na transfery na účtu 389 – Dohadné účty pasivní ve výši 7.061.520.613,14 Kč;

U výše uvedených závazků je ze strany MMR dodržována platební disciplína a platební kalendáře.

15 OSTATNÍ VYBRANÁ AKTIVA A PASIVA

15.1 OSTATNÍ VYBRANÁ AKTIVA A PASIVA ÚSTŘEDNÍHO ORGÁNU MMR

15.1.1 ZVLÁŠTNÍ ÚČTY

15.1.1.1 ÚČET CIZÍCH PROSTŘEDKŮ

- účet č. 6015-629001/0710
- slouží zejména k převodům prostředků na výplatu mezd ve smyslu § 46 zákona č. 218/2000 Sb., rozpočtová pravidla, ke skládání jistin při veřejných zakázkách a soustřeďuje finanční prostředky vratek dotací
- vývoj stavu účtu
 - počáteční stav k 1. 1. 2020 +57.584,74 tis. Kč
 - příjmy +786.131,07 tis. Kč
 - výdaje -770.270,30 tis. Kč
 - konečný zůstatek k 31. 12. 2020 +73.445,51 tis. Kč

15.1.1.2 BANKOVNÍ ÚČTY U ČMZRB

Na účtu realizovaných bytových programů dle nařízení vlády č. 148/1997 Sb. a 149/1997 Sb. (o půjčkách a příspěvcích na podporu bydlení) č. 9115700104/4300 byl zůstatek k 31. 12. 2020 ve výši 837,99 tis. Kč.

K 31. 12. 2020 nezůstávají v evidenci ČMZRB žádné bezúročné půjčky.

Na účtu realizovaných bytových programů dle nařízení vlády č. 190/1997 Sb. (o půjčkách obyvatelům postižených povodněmi) č. 9115800105/4300 nebyl k 31. 12. 2020 žádný zůstatek.

K 31. 12. 2020 nejsou v evidenci ČMZRB žádné půjčky obyvatelům postižených povodněmi.

Regionální rozvojový fond

Na účtu poskytnutých úvěrů č. 9102900609/4300 byl zůstatek k 31. 12. 2020 ve výši 39.562,07 tis. Kč.

K 31. 12. 2020 byly přislíbeny úvěry v celkové výši 1.504,78 tis. Kč - účet č. 9102900502/4300.

Na účtu volných prostředků č. 9102900406/4300 byl k 31. 12. 2020 zůstatek ve výši 63.133,18 tis. Kč.

15.1.2 VISA KARTY

15.1.2.1 ÚČET „VISA KARTY“

- účet č. 4224815004/2700 (UniCredit Bank, a.s.)
- byl zřízen v souladu s ustanovením odst. 7 § 45 zákona č. 218/2000 Sb., o rozpočtových pravidlech v červnu roku 2001 a uskutečňují se z něj platby prostřednictvím platebních VISA karet při pracovních cestách vybraných pracovníků MMR. Na tento účet jsou převáděny finanční prostředky dle potřeby z výdajového účtu pouze v průběhu roku a výdaje jsou účtovány na základě vyúčtování příslušných pracovních cest
- vývoj stavu účtu
 - počáteční stav k 1. 1. 2020 +432,27 tis. Kč
 - výdaje uskutečněné VISA kartami -432,27 tis. Kč
 - konečný zůstatek k 31. 12. 2020 + 0,00 tis. Kč
- výše počátečního zůstatku byla zapříčiněna exekučním příkazem č. j.: 168 EX 2188/18-45 k provedení exekuce příkázáním pohledávky povinného z účtu u peněžního ústavu. Zůstatek nebylo možné k 31. 12. 2019 převést zpět na rozpočtové účty MMR.

15.1.3 FONDY

15.1.3.1 FKSP - ÚČET

- účet FKSP č. 107-629001/0710
- slouží k převodu základního přídělu a financování kulturních, sociálních a dalších potřeb zaměstnanců ve smyslu § 48 zákona č. 218/2000 Sb., rozpočtových pravidel
- vývoj stavu účtu
 - počáteční stav k 1. 1. 2020 +3.027,11 tis. Kč
 - příjmy +9.093,42 tis. Kč
 - výdaje -11.292,94 tis. Kč
 - konečný zůstatek k 31. 12. 2020 + 827,59 tis. Kč

15.1.3.2 VLASTNÍ FONDY A JEJICH PŘÍJMY V ROCE 2020

V roce 2020 byl převeden z FÚ pro hl. m. Prahu na účet rezervního fondu MMR odvod za porušení rozpočtové kázně ve výši 786,80 tis. Kč. MMR bylo kontrolováno jako příjemce dotace na 2 projektech z IOP (v EDS/SMVS pod čísly 117V11F000029 a 117V11F000030). MMR neoprávněně použilo peněžní prostředky státního rozpočtu na předfinancování výdajů, jež mají být kryty prostředky z rozpočtu Evropské unie kromě prostředků z Národního fondu (§ 44 odst. 2 písm. g) zákona č. 218/2000 Sb., o rozpočtových pravidlech).

Odvod za porušení rozpočtové kázně do rezervního fondu organizační složky státu (MMR) proběhl v souladu s § 44a odst. 1 písm. e) zákona o rozpočtových pravidlech, protože tyto prostředky již nemohly být použity na dotace na původní účel, byly převedeny do příjmů kapitoly MMR.

15.1.4 MAJETKOVÉ ÚČASTI

15.1.4.1 ČMZRB – ČESKOMORAVSKÁ ZÁRUČNÍ A ROZVOJOVÁ BANKA, A. S.

MMR spolu s MF a MPO je akcionářem ČMZRB a k 31. 12. 2020 mělo v držení celkem 3.684 ks akcií v nominální hodnotě 882.318,00 tis. Kč. Hodnota jedné akcie činila 239,50 tis. Kč. Celková pořizovací cena akcií evidovaná v účetnictví byla 797.070,39 tis. Kč. Uvedené akcie představují podíl 33,53 % na základním kapitálu akciové společnosti.

V průběhu roku 2020 nedošlo k navýšení majetkové účasti v této akciové společnosti.

15.1.5 ZÁLOHY

Dlouhodobé poskytnuté zálohy na účtu 465 – Dlouhodobé poskytnuté zálohy (*účet 465*) tvoří záruka na vydání karet CCS vykazující k 31. 12. 2020 zůstatek 330,00 tis. Kč.

Dlouhodobé poskytnuté zálohy na transfery na účtu 471 – Dlouhodobé poskytnuté zálohy na transfery (*účet 471*) tvoří finanční nástroj SFPI vykazující k 31. 12. 2020 zůstatek 150.000,00 tis. Kč.

15.1.6 BEZÚPLATNÉ PŘEVODY MAJETKU

V roce 2020 nepřevadlo MMR žádný majetek - mimo vzájemné převody mezi organizačními složkami státu.

15.2 OSTATNÍ VYBRANÁ AKTIVA A PASIVA ÚÚR (OSS)

15.2.1 ÚČTY

15.2.1.1 PŘÍJMOVÝ ÚČET

Vývoj stavu příjmového účtu (222) ÚÚR:

- počáteční stav k 1. 1. 2020 0,00 Kč
- konečný zůstatek k 31. 12. 2020 2.530.609,44 Kč

15.2.1.2 VÝDAJOVÝ ÚČET

Vývoj stavu výdajového účtu (223) ÚÚR:

- počáteční stav k 1. 1. 2020 0,00 Kč
- konečný zůstatek k 31. 12. 2020 20.211.981,43 Kč

15.2.1.3 DEPOZITNÍ ÚČET – ÚČET CIZÍCH PROSTŘEDKŮ

Vývoj stavu výdajového účtu (245) ÚÚR:

- počáteční stav k 1. 1. 2020 1.168.632,00 Kč
- konečný zůstatek k 31. 12. 2020 1.182.776,00 Kč

Zůstatek Depozitního účtu - účtu cizích prostředků tvoří jistoty nájemného bytů a nebytových prostor a prostředky na výplatu mezd za prosinec 2020.

15.2.2 VISA KARTY

ÚÚR v roce 2020 nedisponovalo VISA kartami.

15.2.3 FONDY - FKSP

Vývoj stavu účtu 243:

- počáteční stav k 1. 1. 2020 +89.520,83 Kč
- tvorba +147.568,00 Kč
- čerpání* -132.570,00 Kč
- konečný zůstatek k 31. 12. 2020 +104.518,83 Kč

Čerpání* FKSP ÚÚR v roce 2020 bylo následující:

- *Příspěvky na stravování* 98.520,00 Kč
- *Příspěvky na rekreaci* 22.050,00 Kč
- *Dary k životním/pracovním výročím* 12.000,00 Kč

15.2.4 ZÁLOHY

V roce 2020 byly poskytovány krátkodobé zálohy na energie, předplatné novin a časopisů a zálohy na školení. Zůstatek poskytovaných záloh (*účet 314*) ÚÚR k 31. 12. 2020 činil. 69.260,00 Kč.

15.2.5 BEZÚPLATNÉ PŘEVODY MAJETKU

V průběhu roku 2020 k žádným bezúplatným převodům nedošlo.

15.2.6 ZHODNOCENÍ STAVU VÝŠE POHLEDÁVEK

ÚÚR evidovalo k 31. 12. 2020 na svých účtech následující pohledávky:

- Ostatní dlouhodobé pohledávky (*účet 469*) ve výši Kč 3.973.027,10 Kč – vymáhány jsou exekučně;
- Odběratelé (*účet 311*) ve výši 109.590,00 Kč;
- dále ÚÚR evidovalo vyřazené pohledávky na podrozvahových účtech (*účet 905, 999*) v celkové výši 467.804,43 Kč – vymáhány jsou exekučně.

15.2.7 ZHODNOCENÍ STAVU VÝŠE ZÁVAZKŮ

ÚÚR evidovalo k 31. 12. 2020 na svých účtech následující závazky:

- Zůstatek na účtu 321 - Dodavatelé (*účet 321*) – nulový zůstatek;
- Závazky vzniklé ze mzdových výdajů za měsíc 12/2020 (vyrovnány v lednu 2021);
- Jiné závazky ÚÚR neevidovalo.

16 VÝSLEDKY VNITŘNÍCH A VNĚJŠÍCH KONTROL V KAPITOLE MMR

16.1 KONTROLNÍ A AUDITNÍ AKCE ZAMĚŘENÉ NA ČINNOST ÚSTŘEDNÍHO ORGÁNU A ORGANIZACÍ

16.1.1 NKÚ

16.1.1.1 NKÚ – UKONČENÉ KONTROLNÍ AKCE V ROCE 2020

1. V roce 2020 byly ze strany NKÚ ukončeny 4 následující kontrolní akce zahájené již v roce 2019:

- č. 19/19 „Peněžní prostředky EU a SR vynakládané na podporu společného vzdělávání žáků“
 - kontrolovaná osoba: MMR - ústřední orgán
 - kontrolovaná oblast: SC 2.4, výzvy 32 a 33
 - kontrolované období: 2014 – 2020
 - den zahájení akce: 6. 11. 2019
 - den projednání návrhu zprávy: 14. 2. 2020
 - den předání konečného znění zprávy: 21. 2. 2020
 - zjištění: ano
 - závěr: zjištěna byla duplicita u dvou hodnotících kritérií, nastavení HK v rozporu s JMP, pochybnost o dosažení cílové hodnoty indikátoru počtu osob předčasně odcházejících ze vzdělávání (5 %), riziko duplicitního započítávání hodnot dvou indikátorů, kontrolní závěr byl zveřejněn 12. 10. 2020
 - přijatá opatření: nápravná opatření k této kontrolní akci zastřešovalo MŠMT. MMR ke zjištění, které se týkalo duplicitního kritéria v hodnocení, uplatnilo připomínku k metodickému pokynu Výběr a hodnocení projektů pro období 2021+. Ke zjištění, které se týkalo možného duplicitního započítávání u dvou indikátorů MMR, vyřadilo z kumulativní dosažené hodnoty za oba dotčené indikátory na úrovni celého SC 2.4 identifikované duplicitní hodnoty ve Výroční zprávě IROP za rok 2019.
- č. 19/10 „Opravy a údržba silničních mostů“
 - kontrolovaná osoba: MMR - ústřední orgán
 - kontrolovaná oblast: prověření 3E a ověření, zda jsou peněžní prostředky určené na opravy a údržbu mostů dostatečné k udržení jejich vyhovujícího stavu
 - kontrolované období: 2014 do doby ukončení kontroly
 - den zahájení akce: 14. 5. 2019
 - den projednání návrhu zprávy: 22. 1. 2020
 - den předání konečného znění zprávy: 29. 1. 2020
 - zjištění: ne
 - závěr: zjištění u Centra – v KL pro hodnocení není špatný stav mostů, variantní řešení ve SP a je bez finančního zhodnocení, nepodepsané účetní doklady bez účelových znaků na krycích listech, podklady k indikátorům při zprávě o realizaci nejsou sjednocené, nedokládání stavebního deníku
 - přijatá opatření: projednání na PS FŘ. Nález NKÚ k účelovým znakům byl již napraven v aktuální verzi 1.13 Obecných pravidel (platnost od 15. 10. 2019). K ostatním zjištěním NKÚ, která se týkají účetnictví (konkrétně využívání kopií účetních dokladů a podpisových záznamů), byla po dohodě Centra a ŘO provedena úprava v revizi OM

IROP v. 1.7 (návrh úpravy byl zapracován v rámci připomínkového řízení do přílohy C.1-22, v kapitole 3.4.2).

- č. 19/21 „Závěrečný účet kapitoly státního rozpočtu MMR za rok 2018, účetní závěrka MMR za rok 2018 a údaje předkládané MMR pro hodnocení plnění státního rozpočtu za rok 2018“
- kontrolovaná osoba: MMR - ústřední orgán
 - kontrolovaná oblast: Závěrečný účet kapitoly státního rozpočtu MMR za rok 2018, účetní závěrka MMR za rok 2018 a údaje předkládané MMR pro hodnocení plnění státního rozpočtu za rok 2018
 - kontrolované období: 2018
 - den zahájení akce: 11. 9. 2019
 - den projednání návrhu zprávy: 24. 4. 2020
 - den předání konečného znění zprávy: 26. 10. 2020
 - zjištění: ano
 - závěr: NKÚ se při kontrole v oblasti vedení účetnictví zaměřil na jeho správnost, úplnost, průkaznost a srozumitelnost a na dodržování vybraných požadavků právních předpisů při hospodaření s majetkem státu. NKÚ na základě zjištěných skutečností v kontrolním závěru mj. konstatoval, že „MMR v roce 2018 nevedlo správné, úplné a průkazné účetnictví ve smyslu ustanovení § 8 zákona o účetnictví a nebyla zajištěna úplnost údajů v ZÚ kapitoly 317 MMR za rok 2018. Některé informace zatížené nesprávnostmi v souhrnu neměly dopad na celkovou vypovídací schopnost ZÚ.
 - přijatá opatření: MMR již v průběhu kontroly začalo vyhodnocovat a průběžně přijímat nápravná opatření k dílčím nedostatkům zjištěným kontrolní skupinou. Část těchto opatření již byla realizována v průběhu roku 2020 a upravena v novelizovaných pracovních postupech, část se promítla v rámci prací na účetní závěrce za rok 2020 a do připravované novelizace interních předpisů MMR. Zbývající nápravná opatření budou realizována v průběhu roku 2021.

2. V roce 2020 byla ze strany NKÚ zahájena 1 další kontrolní akce:

- č. 19/19-NKU550/24/20 „Peněžní prostředky EU a SR vynakládané na podporu společného vzdělávání žáků“
- kontrolovaná osoba: MMR - ústřední orgán
 - kontrolovaná oblast: výdaje odboru sociálního začleňování
 - kontrolované období: 2014 - 2020
 - den zahájení akce: 10. 1. 2020
 - den projednání návrhu zprávy: 5. 5. 2020
 - den předání konečného znění zprávy: 8. 7. 2020
 - zjištění: ano
 - závěr: kontrolní akce byla zahájena již na Úřadu vlády ČR (před přesunem ASZ na MMR). Kolegium NKÚ na svém XI. jednání dne 20. července 2020 projednalo odvolání MMR z 22. června 2020 s výsledkem:
 - odvolání proti rozhodnutí ve věci námitek v článku I., tj. námitce č. 8, 13, 26 bylo vyhověno a napadené rozhodnutí o námitkách se ruší,
 - odvolání proti rozhodnutí ve věci námitek v článku II., tj. námitce č. 28 bylo částečně vyhověno a napadené rozhodnutí o námitkách se ruší,
 - odvolání proti rozhodnutí ve věci námitek v článku III., tj. námitka č. 12 byla zamítnuta a napadené rozhodnutí o námitce bylo potvrzeno.
 - přijatá opatření v rámci MMR:
 - Realizátor se pochybením ve věci nízké efektivity vynakládaných prostředků za provoz projektových vozidel ztotožnil a následně došlo k odvodu ze strany ÚV ČR na příslušný FÚ, a to dle částky stanovené v kontrolním protokolu ve výši 483.143,00 Kč.
 - Obdobně bylo postupováno s dodatečně vyměřenou částkou 20.578,84 Kč, kterou vyměřil ŘO MŠMT za zbývající období, které nespádalo do vzorku auditu NKÚ.

- Od 1. 1. 2020 nejsou vozidla pro projekt využívána, respektive výdaje s nimi spojené předkládány ŘO. V 57. ŽoZ bylo přistoupeno ke krácení všech rozpočtových položek souvisejících s potenciálním využíváním projektových vozidel.
- Koncepce změny projektu, zaměřené na snížení indikátorů, respektive dílčích výstupů trvá již od roku 2019.
- 57. ŽoZ byla finálně předložena do ISKP 16. 10. 2020 a schválena ŘO 2. 12. 2020. V rámci této změny byly sníženy dílčí výstupy, které naplňují produktové indikátory napříč KA a snížen celkový rozpočet projektu o 27.452.199,76 Kč.
- Realizátor bude v projektu důsledně dbát na dodržování klíčových povinností (především pořizování zápisů z jednání PS Vzdělávání).
- Ve věci duplicitního financování se realizátor projektu IKV rozhodl do budoucna nepořádat žádné společné akce tak, aby se předešlo potenciálním pochybením při vykazování těchto akcí ŘO.

16.1.1.2 NKÚ – KONTROLNÍ AKCE V REALIZACI V ROCE 2020

V průběhu roku 2020 byly ze strany NKÚ zahájeny další 2 kontrolní akce, které nebyly k 31. 12. 2020 ukončeny:

- č. 20/11 „**Výstavba a údržba cyklistické infrastruktury**“
 - kontrolovaná osoba: MMR - ústřední orgán
 - kontrolovaná oblast: prověření plnění záměrů Národní strategie cyklistické dopravy ČR a hospodárnosti a účelnosti vynakládaných peněžních prostředků
 - den zahájení akce: 26. 5. 2020
- č. 20/19 „**Opatření ke snížení energetické náročnosti bytových domů podporované z IROP a z programu Nová zelená úsporám**“
 - kontrolovaná osoba: MMR - ústřední orgán
 - kontrolovaná oblast: ověření, zda kontrolované osoby poskytují a čerpají peněžní prostředky určené na snížení energetické náročnosti bytových domů účelně, efektivně a v souladu s právními předpisy
 - kontrolované období: 2014 - 2020
 - den zahájení akce: 13. 5. 2020

16.1.2 AUDITNÍ ORGÁN MF

16.1.2.1 AO MF – UKONČENÉ AUDITNÍ AKCE V ROCE 2020

Auditní orgán (*dále jen „AO“*) provedl na MMR v roce 2020 celkem 8 auditních akcí. Kontrolní akce byly mimo jiné zaměřeny na horizontální audit protipodvodných opatření v rámci ESIF a auditu operací spolufinancovaných programů OPTP. Z celkového počtu auditních akcí nevyplynula u 6 z nich žádná zjištění. U 2 akcí „Horizontální audit protipodvodných opatření v rámci ESIF“ byla identifikována většina zjištění s nízkou mírou závažnosti a pouze u jedné se střední mírou závažnosti. Řídicí a kontrolní systém byl hodnocen kategorií 2 – Systém funguje a výrok auditora byl bez výhrad. Auditní orgán neshledal významné nedostatky v implementaci protipodvodných opatření napříč auditovanými subjekty, jeho doporučení směřovala především ke zlepšení realizace těchto opatření.

16.1.2.2 AO MF – AUDITNÍ AKCE V REALIZACI V ROCE 2020

V průběhu roku 2020 byly ze strany AO MF zahájeny 4 kontrolní akce, které nebyly k 31. 12. 2020 ukončeny:

- IROP/2020/S001 „**Audit řádného fungování řízení a kontroly IROP**“
 - kontrolovaná osoba: MMR - ústřední orgán
 - kontrolovaná oblast: ověření účinného fungování ŘKS OP v souladu s právním rámcem pro programové období 2014 - 2020, včetně ITI územní dimenze
 - kontrolované období: 2014 - 2020
 - den zahájení akce: 13. 5. 2020
 - den projednání návrhu zprávy: 13. 11. 2020

- BY-ČR 2020/S/01 „**Auditní naplňování milníků a řádného fungování systému řízení a kontroly Programu INTERREG V-A ČR – Svobodný stát Bavorsko**“
 - kontrolovaná osoba: MMR - ústřední orgán
 - kontrolovaná oblast: adekvátní řídicí kontroly, účinný systém, ve kterém je zajištěno uchovávání všech dokladů týkajících se výdajů a auditů pro zajištění adekvátní auditní stopy, spolehlivý systém shromažďování, zaznamenávání a ukládání všech dokladů pro účely monitorování, hodnocení, finančního řízení, ověřování a auditu, včetně propojení se systémy elektronické výměny dat s příjemci
 - kontrolované období: 1. 7. 2018 - 30. 6. 2020
 - den zahájení akce: 30. 6. 2020

- SN-CZ/2020/S/001 „**Audit řádného fungování systému řízení a kontroly programu spolupráce Česká republika – Svobodný stát Sasko 2014 – 2020**“
 - kontrolovaná osoba: MMR - ústřední orgán
 - kontrolovaná oblast: adekvátní oddělení funkcí a adekvátní systémy podávání zpráv a monitorování v případech, kdy odpovědný orgán pověří výkonem úkolů jiný subjekt, vhodný výběr operací, adekvátní řídicí kontroly
 - kontrolované období: 1. 7. 2019 – 30. 6. 2020
 - den zahájení akce: 19. 6. 2020
 - den projednání návrhu zprávy: 25. 11. 2020

- SN-CZ/2020/S/001 „**Audit řádného fungování systému řízení a kontroly programu INTERREG V-A ČR - Polsko**“
 - kontrolovaná osoba: MMR - ústřední orgán
 - kontrolovaná oblast: adekvátní oddělení funkcí a adekvátní systémy podávání zpráv a monitorování v případech, kdy odpovědný orgán pověří výkonem úkolů jiný subjekt, vhodný výběr operací, adekvátní informace pro příjemce, adekvátní řídicí kontroly, účinná realizace přiměřených opatření proti podvodům
 - kontrolované období: 1. 7. 2019 - 30. 6. 2020
 - den zahájení akce: 26. 8. 2020

16.1.3 EVROPSKÝ ÚČETNÍ DVŮR

16.1.3.1 EÚD - AUDITNÍ AKCE V REALIZACI V ROCE 2020

V průběhu roku 2020 byly ze strany Evropského účetního dvora (*dále jen „EÚD“*) zahájeny 3 auditní akce, které nebyly k 31. 12. 2020 ukončeny:

- CL-11439 „**Audit k prohlášení o věrohodnosti za rozpočtový rok 2020, programové období 2014 - 2020, IROP, CCI:2014CZ16RFOP002**“
 - kontrolovaná osoba: MMR - ústřední orgán

- kontrolovaná oblast: primárně ověření činnosti AO, re-performance auditu
 - kontrolované období: 2019
 - den zahájení akce: 15. 6. 2020 (ŘO) a 3. 11. 2020 (IROP)
- 19CH2009 „**Výkonnostní audit související s financováním EFRR „Řeší Komise a členské státy v programech vnitřní přeshraniční spolupráce účinně výzvy přeshraničních regionů?“**
- kontrolovaná osoba: MMR - ústřední orgán
 - kontrolovaná oblast: posouzení, zda EU a členské státy prostřednictvím operačních programů spolupráce účinně řeší problémy vnitřních přeshraničních regionů.
 - kontrolované období: 2014 - 2020
 - den zahájení akce: 27. 1. 2020
- 20CH1007 „**Audit iniciativy LEADER/CLLD“**
- kontrolovaná osoba: MMR - ústřední orgán
 - kontrolovaná oblast: prověření přínosu CLLD pro místní rozvoj dosažených prostřednictvím příslušných programů financovaných z ESIF, dále pak ověření, jak byly prostřednictvím řídicích orgánů členských států a místních akčních skupin (*dále jen „MAS“*) řízeny náklady a rizika
 - kontrolované období: 2014 - 2020
 - den zahájení akce: 29. 5. 2020

16.1.4 EVROPSKÁ KOMISE

- „**Audit fungování řídicího a kontrolního systému ve vztahu k předcházení střetu zájmů“**
- 29. 5. 2019 vydána ze strany EK předběžná auditní zpráva
 - 29. 11. 2019 zaslána závěrečná auditní zpráva v anglickém znění
 - 5. 2. 2020 zaslala Evropská komise český překlad závěrečné zprávy ve věci auditu ke střetu zájmů
 - 30. 10. 2020 obdržena konečná reakce EK v anglickém jazyce k vysvětlením, která se týkala české odpovědi na závěrečnou auditní zprávu. Dne 18. 12. 2020 obdržena česká verze zprávy
 - do 8. 3. 2021 předloží ČR k EK svoji reakci

16.1.5 FINANČNÍ ÚŘADY

Ze strany finančních úřadů bylo za rok 2020 celkem evidováno na činnost MMR 8 kontrol, zaměřených na možná porušení rozpočtové kázně při realizaci spolufinancovaných projektů. 6 z nich obsahovalo kontrolní zjištění, 2 kontroly byly bez nálezu. Všechny kontroly byly v průběhu roku 2020 ukončeny. Na základě kontrolních zjištění přijímají útvary MMR průběžně odpovídající nápravná opatření tak, aby došlo k eliminaci postupů, jejichž následkem dojde v případě provedení kontroly k identifikování porušení rozpočtové kázně ve smyslu rozpočtových pravidel.

16.1.6 OSTATNÍ KONTROLY

V průběhu roku 2020 se uskutečnily další 4 kontroly prostřednictvím AESA Hungary, MŠMT ČR, CIVOP s.r.o. a HZS hl. m. Prahy, u kterých byla identifikována zjištění. Kontrolovanými oblastmi mimo jiné bylo:

ověření adekvátnosti informování příjemců u programu Danube 2014 - 2020, kontrola účelnosti, hospodárnosti všech výdajů, naplňování věcných aktivit, účetních mechanismů projektu a naplňování indikátorů ze strany řídicího orgánu, pravidelná kontrola BOZP a PO a plnění povinností v oblasti PO. Zjištěné nedostatky jsou průběžně odstraňovány.

16.1.7 KONTROLNÍ AKCE PROVEDENÉ U PODŘÍZENÝCH ORGANIZACÍ V PŮSOBNOSTI MMR

16.1.7.1 PŘEHLED KONTROL PROVEDENÝCH V ÚÚR

V roce 2020 v ÚÚR proběhla 1 kontrolní akce:

- **Kontrola hospodaření s veřejnými prostředky v letech 2018 – 2019**
 - kontrolní orgán: MF (odbor kontroly)
 - předmět kontroly: VSK hospodaření s veřejnými prostředky v letech 2018 - 2019
 - kontrolované období: 2018 - 2019
 - den zahájení akce: 27. 4. 2020
 - den projednání návrhu zprávy: 25. 8. 2020
 - den předání konečného znění zprávy: 31. 8. 2020
 - zjištění: ano
 - závěr: MF bylo identifikováno 12 kontrolních zjištění. Dne 15. 9. 2020 byly podány námitky k protokolu o výsledku VSK.
 - přijatá opatření: dne 20. 10. 2020 byla ze strany ÚÚR zaslána na MF ČR informace o přijatých nápravných opatření ke kontrolním zjištěním s nastaveným plánem realizace jednotlivých opatření v období od září 2020 – 4. čtvrtletí 2022. Přijatá opatření byla nastavena ve spolupráci s OÚP a OK MMR.

16.1.7.2 PŘEHLED KONTROL PROVEDENÝCH V CENTRU

V roce 2020 v Centru proběhlo 8 kontrolních akcí:

1. kontrolním orgánem: NKÚ

- 20/11-NKU750/81/20 „**Výstavba a údržba cyklistické infrastruktury**“
 - předmět kontroly: výstavba a údržba cyklistické infrastruktury
 - kontrolované období: 2013 - 2020
 - den zahájení akce: 26. 5. 2020
 - den projednání návrhu zprávy: 15. 12. 2020
 - den předání konečného znění zprávy: 16. 12. 2020
 - zjištění: ano
 - závěr: z předložených dokladů a informací v MS2014+ nebylo u 5 projektů, u nichž byly podány žádosti o platbu zřejmé, zda a popř. jak Centrum ověřovalo způsobilost výdajů u plnění vykázaného příjemci v žádosti o platbu
 - přijatá opatření: zatím nebyla stanovena
- 20/19-NKU550/187/20 „**Opatření ke snížení energetické náročnosti bytových domů podporovaná z Integrovaného regionálního operačního programu a z programu Nová zelená úsporám**“
 - předmět kontroly: opatření ke snížení energetické náročnosti bytových domů podporovaná z Integrovaného regionálního operačního programu a z programu Nová zelená úsporám
 - kontrolované období: předem přesně nespecifikováno - předpoklad od 2016
 - den zahájení akce: 12. 8. 2020
 - den projednání návrhu zprávy: neukončeno

- 19/19-NKU550/200/19 **„Peněžní prostředky Evropské unie a státního rozpočtu vynakládané na podporu společného vzdělávání žáků“**
 - předmět kontroly: peněžní prostředky Evropské unie a státního rozpočtu vynakládané na podporu společného vzdělávání žáků
 - kontrolované období: 2015 - 2019
 - den zahájení akce: 24. 7. 2019
 - den projednání návrhu zprávy: 12. 2. 2020
 - den předání konečného znění zprávy: 12. 2. 2020
 - zjištění: ne

- 19/10-NKU750/61/19 **„Opravy a údržba silničních mostů“**
 - předmět kontroly: opravy a údržba silničních mostů
 - kontrolované období: 2014 – leden 2020
 - den zahájení akce: 14. 5. 2019
 - den projednání návrhu zprávy: 22. 1. 2020
 - den předání konečného znění zprávy: 22. 1. 2020
 - zjištění: ano
 - závěr: rozdílná doba administrace žádostí o podporu; v rámci administrace žádosti o platbu Centrum nevyžadovalo doložení úplných účetních dokladů; nejednotný postup při ověřování fakturovaného množství prací; nejednotný postup při ověřování naplnění monitorovacích indikátorů
 - přijatá opatření: přijat Akční plán a nápravná opatření

2. kontrolním orgánem: AO MF

- MFISAO-170/2020/5201-5 **„Režijní výdaje Centra financované OPTP 2017-2019“**
 - předmět kontroly: ověření výdajů uvedených v žádosti o platbu č. CZ.08.1.125/0.0/0.0/15_001/0000093/2019/004/POST ve výši 10.551.556,70 Kč, žádosti o platbu č. CZ.08.1.125/0.0/0.0/15_001/0000093/2020/005/POST ve výši 9.997.246,86 Kč, a s tím související aktivity, uvedené v příslušných zprávách o realizaci, případně aktivity prováděné v jiných obdobích, které se k uvedeným výdajům vztahují.
 - kontrolované období: 1. 6. 2019 - 31. 12. 2019
 - den zahájení akce: 14. 4. 2020
 - den projednání návrhu zprávy: 28. 5. 2020
 - den předání konečného znění zprávy: 4. 6. 2020
 - zjištění: ne

- MFISAO-189/2020/5201-2 **„Komplexní služby pro provoz systémové infrastruktury IS v Centru V“**
 - předmět kontroly: ověření výdajů uvedených v žádosti o platbu č. CZ.08.2.125/0.0/0.0/15_002/0000172/2019/001/POST ve výši 2.863.344 Kč.
 - kontrolované období: 1. 7. 2019 - 31. 12. 2019
 - den zahájení akce: 5. 5. 2020
 - den projednání návrhu zprávy: 18. 6. 2020
 - den předání konečného znění zprávy: 23. 6. 2020
 - zjištění: ne

- MFISAO-177/2020/5201-2 **„Obnova a optimalizace systémové infrastruktury pro SF7+ v rámci udržitelnosti“**
 - předmět kontroly: ověření výdajů uvedených v žádosti o platbu č. CZ.08.2.125/0.0/0.0/15_002/0000142/2019/002/POST ve výši 12.032.261,78 Kč.
 - kontrolované období: 1. 9. 2018 - 28. 2. 2019
 - den zahájení akce: 7. 4. 2020
 - den projednání návrhu zprávy: 16. 6. 2020
 - den předání konečného znění zprávy: 26. 8. 2020
 - zjištění: ne

- MFISAO-185/2020/5201-1 „**Pořízení a obnova serverových prostředků pro činnosti Centra**“
 - předmět kontroly: ověření výdajů uvedených v žádosti o platbu č. CZ.08.2.125/0.0/0.0/15_002/0000192/2019/001/POST ve výši 14 828 004,90 Kč, a s tím související aktivity, uvedené v příslušných zprávách o realizaci, případně aktivity prováděné v jiných obdobích, které se k uvedeným výdajům vztahují.
 - kontrolované období: 1. 1. 2018 – 31. 12. 2019
 - den zahájení akce: 19. 8. 2020
 - den projednání návrhu zprávy: 26. 10. 2020
 - den předání konečného znění zprávy: 26. 10. 2020
 - zjištění: ne

16.1.7.3 PŘEHLED KONTROL PROVEDENÝCH V CZECHTOURISMU

V roce 2020 v CzT bylo zaznamenáno 5 kontrolních akcí:

1. kontrolním orgánem: Centrem byly provedeny u CzT 4 kontrolní akce

- Fyzická ex-post kontrola: **Projekt Česko chutná skvěle** (CZ.1.06/4.1.00/12.08895, CZ.1.06/4.1.00/12.08896)
 - předmět kontroly: ověření výstupů projektu, kontrola uspořádání složky projektu, dodržování pravidel publicity podle požadavků IOP a dodržování pravidel rozhodnutí o poskytnutí dotace
 - kontrolované období: 1. 7. 2015 - 30. 4. 2019 a související
 - den zahájení akce: 18. 6. 2020
 - den projednání návrhu zprávy: 18. 6. 2020
 - den předání konečného znění zprávy: 18. 6. 2020
 - zjištění: ne
 - závěr: bez nálezu
- Fyzická ex-post kontrola: **Projekt Zvýšení povědomí o atraktivitách regionů ČR s cílem zvýšení návštěvnosti** (CZ.1.06/4.1.00/12.09651, CZ.1.06/4.1.00/12.09652)
 - předmět kontroly: ověření výstupů projektu, kontrola uspořádání složky projektu, dodržování pravidel publicity podle požadavků IOP a dodržování pravidel rozhodnutí o poskytnutí dotace.
 - kontrolované období: 1. 1. 2016 - 31. 10. 2019 a související
 - den zahájení akce: 18. 6. 2020
 - den projednání návrhu zprávy: 18. 6. 2020
 - den předání konečného znění zprávy: 18. 6. 2020
 - zjištění: ne
 - závěr: bez nálezu
- Fyzická ex-post kontrola: **Projekt Filmový turismus - produkt cestovního ruchu** (CZ.1.06/4.1.00/12.09177, CZ.1.06/4.1.00/12.09178)
 - předmět kontroly: ověření výstupů projektu, kontrola uspořádání složky projektu, dodržování pravidel publicity podle požadavků IOP a dodržování pravidel rozhodnutí o poskytnutí dotace
 - kontrolované období: 1. 10. 2015 - 31. 7. 2019 a související
 - den zahájení akce: 18. 6. 2020
 - den projednání návrhu zprávy: 18. 6. 2020
 - den předání konečného znění zprávy: 18. 6. 2020
 - zjištění: ne
 - závěr: bez nálezu

- Fyzická ex-post kontrola: **Projekt Tradiční Česko všemi smysly - produkt cestovního ruchu** (CZ.1.06/4.1.00/12.08915, CZ.1.06/4.1.00/12.08916)
 - předmět kontroly: ověření výstupů projektu, kontrola uspořádání složky projektu, dodržování pravidel publicity podle požadavků IOP a dodržování pravidel rozhodnutí o poskytnutí dotace
 - kontrolované období: 1. 10. 2015 - 31. 7. 2019 a související
 - den zahájení akce: 18. 6. 2020
 - den projednání návrhu zprávy: 18. 6. 2020
 - den předání konečného znění zprávy: 18. 6. 2020
 - zjištění: ne
 - závěr: bez nálezu

2. kontrolním orgánem: MMR

- MMR-51916/2020-10/5 „**Interní audit**“
 - předmětem kontroly: vnitřní předpisy CzT, smlouvy s externí firmou na sklady, smlouva o centralizovaném zadávání, faktury za období 1. 1. 2019 - 31. 8. 2020
 - kontrolované období: 1. 1. 2019 - 31. 8. 2020
 - den zahájení akce: 1. 10. 2020
 - den projednání návrhu zprávy: interní audit nebyl dosud ukončen

16.2 KONTROLA PROVÁDĚNÁ ZE STRANY MMR

16.2.1 KONTROLA U ORGANIZACÍ V PŮSOBNOSTI MMR

Součástí schváleného Plánu veřejnosprávních kontrol MMR na rok 2020 (*dále jen „Plán“*) byla kontrola hospodaření u příspěvkové organizace CzechTourism. Tato kontrola však nebyla realizována z důvodu personální neobsazenosti v oddělení veřejnosprávních kontrol a vzhledem k situaci související s vyhlášením nouzového stavu v ČR z důvodu nákazy COVID-19. Zmíněná veřejnosprávní kontrola bude vykonána v roce 2021.

16.2.2 VSK PROVEDENÉ ODBOREM KONTROLNÍCH ČINNOSTÍ U PŘÍJEMCŮ DOTACÍ NÁRODNÍCH PROGRAMŮ

Výkon následných veřejnosprávních kontrol (*dále jen „VSK“*), v souladu s ustanoveními zákona č. 320/2001 Sb., o finanční kontrole ve veřejné správě a o změně některých zákonů (*zákon o finanční kontrole*), ve znění pozdějších předpisů, u vybraných akcí a projektů v rámci národních programů a dotačních titulů poskytovaných v oblastech regionální politiky, bytové politiky, cestovního ruchu, územního plánování a podpory nestátních neziskových organizací, které jsou financovány z prostředků státního rozpočtu ČR, zajišťuje odbor kontrolních činností (*dále jen „OKO“*), který zpracovává souhrnný Plán na příslušný kalendářní rok, provádí jeho případnou aktualizaci a vyhodnocení. OKO byl hlavním koordinátorem při plánování finančních kontrol veřejné finanční podpory v rámci informačního systému finanční kontroly ve veřejné správě – modulu pro koordinaci plánování, dále také zpracovával Zprávu o výsledcích finančních kontrol za příslušný rok pro MF ČR.

V roce 2020 OKO naplánoval 150 kontrol. Počet kontrol byl v průběhu roku navýšen o 3 mimořádné kontroly. Z celkového počtu 153 kontrol bylo z důvodu nedostatečné personální obsazenosti oddělení

a z důvodů souvisejících s vyhlášeným nouzovým stavem v ČR realizováno celkem 93 kontrol projektů, z nichž bylo v roce 2020 ukončeno 78 s objemem finančních prostředků 79,26 mil. Kč a 15 bude ukončeno počátkem roku 2021. Další 56 nerealizovaných kontrol bylo převedeno do plánu kontrol pro rok 2021, 3 kontroly nebyly zahájeny z důvodu duplicity kontrol s jinými kontrolními orgány a 1 kontrola byla z plánu vyřazena z důvodu nevyhotovení Závěrečného vyhodnocení akce poskytovatelem dotace.

Celkem ze 78 VSK ukončených k 31. 12. 2020 bylo v případě 3 kontrol detekováno porušení povinností kontrolované osoby. Ve všech případech kontrolní orgán zaslal kontrolovaným osobám výzvy k vrácení části dotace dle § 14f odst. 3 zákona č. 218/2000 Sb., o rozpočtových pravidlech a o změně některých souvisejících zákonů. Ve 2 případech došlo k nedodržení podmínek čerpání dotace z důvodu nedodržení termínů stanovených pro financování akce (evidenční číslo akce 117D066000109, 117D066000110) a v jednom případě nebyla dodržena pravidla publicity (evidenční číslo akce 117D815005815).

TAB 108 – Souhrnný přehled ukončených následných veřejnosprávních kontrol v roce 2020

Název programu	VSK následné kontroly	
	Objem zkontrolovaných výdajů v mil. Kč	Počet akcí
Podpora a rozvoj regionů	53,29	54
Podpora bydlení	22,24	16
Podpora územně plánovacích činností obcí	1,95	6
Mimořádné VSK uskutečněné na základě podnětů, stížností a požadavků odborných útvarů	1,78	2
Celkem	79,26	78

16.2.3 VSK PROVEDENÉ ŘÍDICÍM ORGÁNEM IROP U PŘÍJEMCŮ DOTACÍ

MMR, jako poskytovatel, provedl a ukončil v roce 2020 v IROP 11 VSK u příjemců finanční podpory. Dále bylo v roce 2020 zahájeno 5 VSK, které nebyly k 31. 12. 2020 ukončeny a jejich ukončení je předpokládáno v 1. čtvrtletí 2021.

Nejzávažnějším zjištěním z VSK provedených v roce 2020 bylo zjištění v oblasti podpory sociálního bydlení, že nebyl dodržen maximální limit nájemného a že některé osoby užívající sociální byty nesplňovaly podmínky pro zařazení do cílové skupiny; zjištění bylo řešeno krácením předložené žádosti o platbu. Na základě provedených kontrol v oblasti sociálního bydlení byla provedena revize Specifických pravidel pro žadatele a příjemce tak, aby oblasti pravidel, ve kterých docházelo k častějšímu porušování ze strany příjemců, byly precizněji definovány.

Dále byly provedeny 2 VSK zaměřené na ověření plnění delegovaných pravomocí ze strany jednotlivých zprostředkujících subjektů IROP (CRR a ITI). Též bylo provedeno 5 kontrol u MAS (proces hodnocení a výběr projektů) a 1 kontrola správce finančního nástroje v IROP. Při těchto kontrolách nebyla identifikována žádná závažná zjištění.

16.2.4 VSK PROVEDENÉ ŘÍDICÍM ORGÁNEM OPTP U PŘÍJEMCŮ DOTACÍ

Plán kontrol byl vypracován dle platné dokumentace OPTP (Operační manuál OPTP 2014 - 2020 – Metodika výběru vzorku).

Počet kontrolních akcí zahrnutých do plánu kontrol na rok 2020 byl 43. Z tohoto počtu byla 1 kontrola zrušena, a to z toho důvodu, že projekt byl ukončen, stažen příjemcem, přičemž na projektu nebyly schváleny žádné výdaje. Všechny ostatní kontroly byly do 31. 12. 2020 řádně ukončeny.

Ze 42 zahájených kontrol na místě v roce 2020 bylo 38 kontrol ukončeno bez zjištění a 4 kontroly se zjištěním. Identifikovaná zjištění se týkala především pochybení v osobních výdajích z důvodu překročení maximální výše mzdy dané výzvou (3 kontroly), duplicitně nárokováných výdajů u jedné faktury (1 kontrola) a dále plnění bez platného a účinného právního titulu (1 kontrola), přičemž v 1 kontrole bylo identifikováno jak pochybení v osobních výdajích, tak i duplicitně nárokováných výdajů.

V rámci všech zahájených kontrol v roce 2020 bylo identifikováno 1 závažné kontrolní zjištění, a to zjištění převyšující 300 tis. Kč (zjištění ve výši 442.339,70 Kč), a to za plnění bez platného a účinného právního titulu.

Část kontrolních pravomocí je delegována na územní pracoviště Centra.

16.2.5 VSK PROVEDENÁ ODBOREM ROZPOČTU (OP PRAHA - PÓL RŮSTU)

V roce 2020 byla zahájena pověřenými zástupci MMR (kontrolní skupina ve složení 4 zaměstnanců Odboru rozpočtu MMR):

- **veřejnosprávní kontrola Operačního programu Praha - pól růstu ČR** jako kontrola na místě
 - kontrolovaný subjekt: hlavní město Praha - jako řídicí orgán OP PPR
 - předmět VSK: kontrola hospodaření s veřejnými prostředky poskytnutými z rozpočtové kapitoly MMR ČR na předfinancování výdajů, které mají být kryty prostředky z rozpočtu EU, ve smyslu zákona č. 320/2001 Sb., o finanční kontrole ve veřejné správě
 - závěr kontroly: nebyl učiněn z důvodu pozastavení výkonu kontrol

Zdůvodnění: Dne 3. 9. 2020 byla zahájena VSK období 2019 jako kontrola na místě. Rozsah VSK byl plánován na období září až listopad 2020. Vzhledem k omezením, která přinesla situace související s pandemií COVID-19, nebylo možné ve VSK pokračovat, a proto došlo k jejímu přerušení. O této skutečnosti byl informován pověřený zástupce hlavního města Prahy, jakožto řídicího orgánu OP PPR, dopisem ze dne 15. 10. 2020. O obnovení výkonu kontroly bude rozhodnuto v prvním pololetí roku 2021 s ohledem na vývoj pandemie COVID-19.

16.2.6 KONTROLY PROVÁDĚNÉ MMR V OBLASTI CESTOVNÍHO RUCHU

MMR vedle obecních živnostenských úřadů provádí kontrolu dodržování povinností stanovených zákonem č. 159/1999 Sb. Kontroly jsou prováděny zejména ve vztahu k povinnému zajištění cestovní kanceláře pro případ úpadku. V souvislosti se zjištěnými nedostatky jsou přijímána opatření k nápravě a ukládány správní tresty. V případě, že je zjištěno závažné porušení stanovených povinností (např. nemá-li cestovní kancelář sjednáno povinné pojištění pro případ úpadku nebo bankovní záruku), jsou živnostenským úřadům zasílány návrhy na zrušení živnostenského oprávnění pro provozování cestovní kanceláře, popř. k pozastavení provozování živnosti.

V roce 2020 ministerstvo zahájilo 1 kontrolu cestovní agentury. V uvedeném období byly uloženy 3 správní tresty; pokuta nebyla uložena žádná.

16.2.7 KONTROLY VÝKON PŘENESENÉ PŮSOBNOSTI U STAVEBNÍCH ÚŘADŮ

V oblasti výkonu přenesené působnosti krajů a hlavního města Prahy provádí MMR kontrolu na krajských úřadech po celé ČR. Mezi nejčastěji opakující se chyby nižších stavebních úřadů patří nedodržování správních lhůt. Mezi dalšími chybami jsou formální nedostatky v náležitostech výroku správního rozhodnutí a drobné procesní chyby při administraci kontrol, které provádějí krajské úřady na úseku územního rozhodování, stavebního řádu a vyvlastnění u prvoinstančních stavebních úřadů, ve smyslu zákona 255/2012 Sb. zákona o kontrole.

16.3 INTERNÍ AUDITY

Činnost Oddělení interního auditu (*dále jen „OIA“*) v roce 2020 byla realizována na základě dokumentu „Plán činnosti Oddělení interního auditu MMR ČR pro rok 2020“, č. j. MMR-56672/2019-10, schváleného paní ministryní dne 17. 12. 2019 a zpracovaného v souladu s § 30 zákona č. 320/2001 Sb., o finanční kontrole ve veřejné správě a o změně některých zákonů.

V rámci zabezpečení funkce interního auditu pro procesy MMR ČR byly v roce 2020 prováděny tyto audity:

- Interní audit č. 2/19 – **„Audit systému poskytování dotací ze státního rozpočtu (regionální politika, podpora v oblasti bydlení, cestovní ruch)“**, zahájen v říjnu 2019 - ukončen
- Interní audit č. 3/19 - **„Prověření účinnosti a plnění vybraných nápravných opatření z předešlých auditů“**, zahájen v prosinci 2019 – ukončen
- Interní audit č. 2/20 – **„Prověření funkčnosti a účinnosti nastaveného vnitřního kontrolního systému MMR u odboru cestovního ruchu“**, zahájen v září 2020 – termín ukončení je březen 2021
- Interní audit č. 3/20 – **„Prověření způsobu implementace Nařízení EP a Rady EU 2016/679 ze dne 27. dubna 2016 o ochraně fyzických osob v souvislosti se zpracováním osobních údajů příslušnými orgány a o volném pohybu těchto údajů (obecné nařízení o ochraně osobních údajů) ve vybraných procesech (oblastech) ministerstva“**, zahájen v září 2020 – termín ukončení je únor 2021
- Mimořádný audit č. M1/20 - **„Prověření smluvních vztahů s dodavatelem služeb ROWAN LEGAL, advokátní kancelář s.r.o.“**, zahájen v únoru 2020 – ukončen
- Mimořádné prověřování na základě stížnosti **„Stížnost dle ustanovení § 175 správního řádu - dotace č. 117D721009026 na projekt „Divadelní park s expozicí loutek v Kuksu“**- zahájeno v únoru 2020 - ukončeno
- Mimořádné prověřování na základě žádosti PČR **„Žádost o součinnost dle ustanovení § 18 zákona č. 273/2008 Sb.“**, zahájeno v dubnu 2020 – ukončeno

Plnění plánu auditní činnosti byl v roce 2020 silně poznamenán nepředvídatelnými událostmi spojenými s pandemií COVID-19.

Všechna doporučení vztahující se k auditním zjištěním u ukončených auditů byla vždy projednána s auditovaným útvarem a ministryní pro místní rozvoj. Na základě doporučení z auditu byla auditovaným subjektem a OIA navržená opatření zpracována do akčního plánu s termíny plnění. Doporučení přijatá na základě auditních zjištění byla navrhována zejména s ohledem na zabezpečení účinného fungování vnitřního kontrolního systému MMR a organizací v jeho působnosti a pro zkvalitnění řízení provozních a finančních činností auditovaných útvarů.

Opatření k nápravě z jednotlivých auditů jsou plněna průběžně. Ta, která mají pozdější termín splnění, budou ověřována následně.

17 STÁTNÍ PŘÍSPĚVKOVÉ ORGANIZACE V PŮSOBNOSTI KAPITOLY MMR V ROCE 2020

17.1 POSKYTNUTÉ NEIN. A INVEST. TRANSFERY/DOTACE VČ. PŘÍSPĚVKŮ PŘÍSPĚVKOVÝM ORGANIZACÍM

17.1.1 POSKYTNUTÉ NEINVESTIČNÍ A INVESTIČNÍ TRANSFERY/DOTACE VČ. PŘÍSPĚVKŮ CENTRU

Centrum je státní příspěvkovou organizací, účetní jednotkou a právnickou osobou veřejného práva, která podléhá zákonům, podle nichž byla zřízena.

TAB 109 - Přehled neinvestičních a investičních transferů/dotací vč. příspěvků Centra v roce 2020

(v tis. Kč)

Výdaje dle RS	Skutečnost 2019	Transfery 2020		Zapojená NNV (NARP)	Skutečnost 2020	% plnění (RZ + NNV)	% index 20/19
		schválený	po změnách				
1	2	3	4	5	6	7	8
5331 - Neinvestiční příspěvek na provoz	82 747,65	98 822,15	96 682,99	0,00	89 068,99	92,12	107,64
5336 - IROP	378 486,38	387 043,03	424 731,45	240 410,19	379 935,94	57,12	100,38
5336 - OPTP 2014+	50 151,81	31 069,26	95 334,45	386,76	71 090,83	74,27	141,75
5336 - Cíl 2	22 277,19	37 083,38	40 457,38	21 389,64	31 938,07	51,64	143,37
533 - Neinvestiční transfery celkem	533 663,02	554 017,82	657 206,26	262 186,58	572 033,82	62,22	107,19
6351 - IROP	3 717,79	0,00	2 771,70	489,12	700,83	21,49	18,85
6351 - OPTP 2014+	31 777,71	0,00	6 917,66	0,00	6 676,67	96,52	21,01
635 - Investiční transfery celkem	35 495,49	0,00	9 689,36	489,12	7 377,50	72,48	20,78
Centrum - celkem	569 158,52	554 017,82	666 895,62	262 675,70	579 411,32	62,33	101,80

MMR, které má organizaci Centrum ve své působnosti, rozpočtovalo ve svém schváleném rozpočtu kapitoly na rok 2020 neinvestiční a investiční transfery/dotace vč. příspěvků v celkové výši 554.017,82 tis. Kč.

V průběhu roku 2020 došlo k zapojení NNV v rozpočtu zřizovatele pro Centrum v celkové výši 262.675,70 tis. Kč - z toho:

- neinvestiční výdaje 262.186,58 tis. Kč;
- investiční výdaje 489,12 tis. Kč.

Celková skutečně čerpaná výše neinvestičních a investičních transferů/dotací vč. příspěvků k 31. 12. 2020 činila 579.411,32 tis. Kč - z toho:

- neinvestiční výdaje 572.033,82 tis. Kč, tj. 62,22 % plnění rozpočtu po změnách;
- investiční výdaje 7.377,50 tis. Kč, tj. 72,48 % plnění rozpočtu po změnách.

Potřeba navýšení skutečných neinvestičních výdajů v roce 2020 pro Centrum byla ovlivněna zejména následným čerpáním nákladů Centra programu IROP.

Meziroční index 2020/2019 skutečných výdajů činil 101,80 %.

17.1.2 POSKYTNUTÉ NEINVESTIČNÍ TRANSFERY/DOTACE VČ. PŘÍSPĚVKŮ CZT

CzT je státní příspěvkovou organizací, účetní jednotkou a právnickou osobou veřejného práva, která podléhá zákonům, podle nichž byla zřízena.

TAB 110- Přehled neinvestičních transferů/dotací vč. příspěvků CzT v roce 2020

Výdaj	Skutečnost 2019	Transfery 2020		Zapojená NNV (NARP)	Skutečnost 2020	% plnění (RZ + NNV)	% index 20/19
		schválený	po změnách				
1	2	3	4	5	6	7	8
5331 - Neinvestiční příspěvek na provoz	339 076,28	200 000,00	300 000,00	148 800,44	306 931,44	68,39	90,52
5331 - Mediální kampaň na blízkých trzích	0,00	0,00	0,00	23 000,00	0,00	0,00	-
5331 - Udržitelnost ČSKS	19 913,00	0,00	0,00	20 000,00	20 000,00	100,00	100,44
5331 - Další aktivity (např. TOP eventy, EDEN, certifikace DMO)	24 095,93	0,00	0,00	1 500,00	454,15	30,28	1,88
5336 - OPZ 2014+ - neinvestiční	0,00	8 696,81	8 696,81	8 820,60	7 200,35	41,10	-
533 - Neinvestiční transfery celkem	383 085,21	208 696,81	308 696,81	202 121,04	334 585,95	65,50	87,34
CzT - Celkem	383 085,21	208 696,81	308 696,81	202 121,04	334 585,95	65,50	87,34

MMR, které má CzT ve své působnosti, mělo ve svém schváleném rozpočtu kapitoly na rok 2020 neinvestiční transfery/dotace vč. příspěvků v celkové výši 208.696,81 tis. Kč. Investiční transfery/dotace vč. příspěvků CzT v roce 2020 poskytnuty nebyly.

V průběhu roku 2020 došlo k zapojení neinvestičních NNV v rozpočtu zřizovatele pro CzT v celkové výši 202.121,04 tis. Kč.

Celková skutečně čerpaná výše neinvestičních transferů/dotací vč. příspěvků k 31. 12. 2020 činila 334.585,95 tis. Kč, což představovalo 65,50 % plnění rozpočtu po změnách.

Navýšení neinvestičních výdajů CzT v roce 2020 bylo mimo jiné určeno na pokrytí nákladů CzT v oblasti mediální kampaně na blízkých trzích, udržitelnost ČSKS a na další aktivity (např. TOP eventy, EDEN, certifikaci Organizace destinačního managementu (*dále jen „DMO“*)) a v neposlední řadě na projekt OPZ 2014+.

Meziroční index 2020/2019 skutečných výdajů činil 87,34 %.

17.1.3 POSKYTNUTÉ NEINVESTIČNÍ A INVESTIČNÍ TRANSFERY/DOTACE VČ. PŘÍSPĚVKŮ CENTRU A CZT V OBDOBÍ LET 2016 – 2020

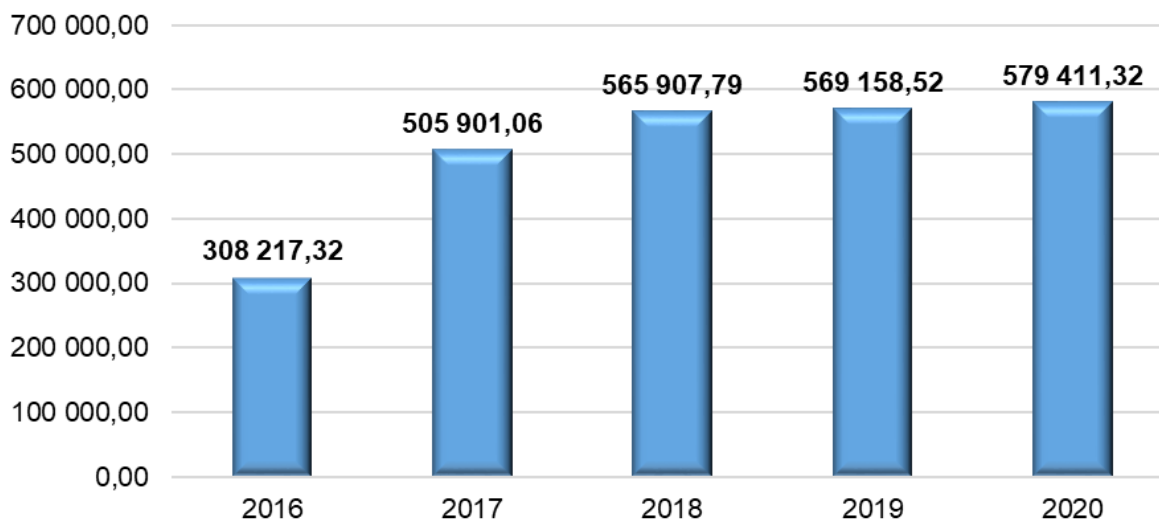
TAB 111 – Vývoj poskytnutých neinvestičních a investičních transferů/dotací vč. příspěvků PO v období let 2016 – 2020

(v tis. Kč)

Transfery/dotace PO		2016	2017	2018	2019	2020
1	2	3	4	5	6	7
Centrum	neinvestiční	308 217,32	481 742,90	559 707,70	533 663,02	572 033,82
	investiční	0,00	24 158,16	6 200,09	35 495,49	7 377,50
	celkem	308 217,32	505 901,06	565 907,79	569 158,52	579 411,32
CzT	neinvestiční	462 153,29	440 977,96	495 630,52	383 085,21	334 585,95
	investiční	0,00	2 635,34	2 772,13	0,00	0,00
	celkem	462 153,29	443 613,30	498 402,65	383 085,21	334 585,95

Hodnoty uvedené v tabulce znázorňují zvyšující se objem poskytnutých transferů/dotací vč. příspěvků od zřizovatele Centru v období let 2016 - 2020. Naopak, klesající tendenci má poskytovaný objem poskytnutých transferů/dotací vč. příspěvků od zřizovatele CzT ve sledovaném období, především v roce 2019 a 2020.

GRAF 12 – Celkový přehled poskytnutých neinvestičních a investičních transferů/dotací vč. příspěvků CENTRU v období let 2016 – 2020 (v tis. Kč)

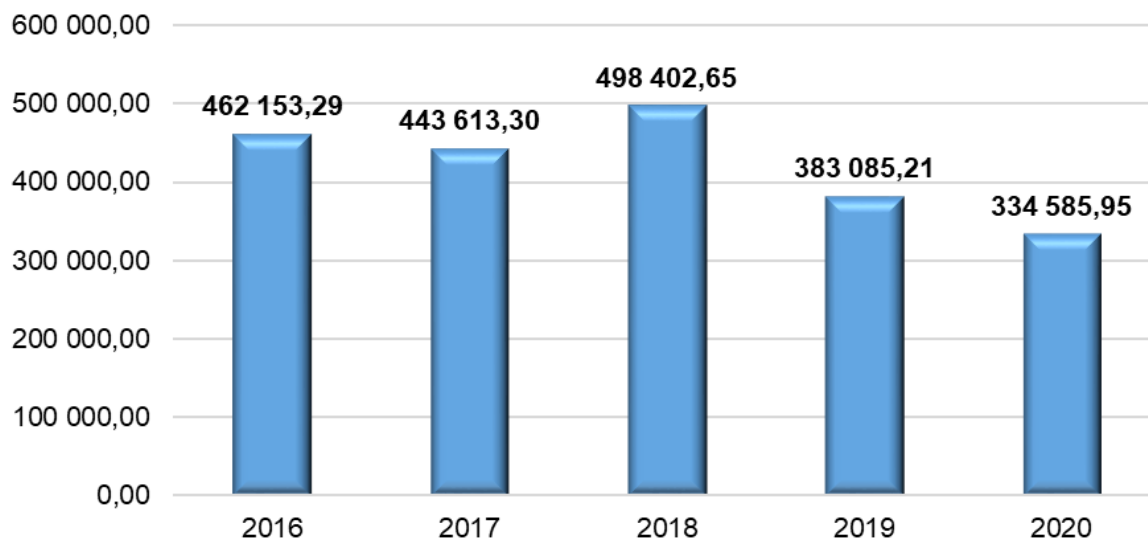


Nejvyšší souhrnný neinvestiční a investiční transfer/dotace vč. příspěvků z kapitoly MMR byl Centru poskytnut v roce 2020 (ve výši 579.411,32 tis. Kč) a nejnižší v roce 2016 (ve výši 308.217,32 tis. Kč).

Centrum obdrželo nejnižší neinvestiční transfer/dotaci vč. příspěvků v roce 2016 a nejvyšší v roce hodnoceném (ve výši 572.033,82 tis. Kč).

Žádný investiční transfer/dotaci vč. příspěvků neobdrželo Centrum v roce 2016, naopak nejvyšší byl Centru poskytnut v roce 2019 (ve výši 35.495,49 tis. Kč).

GRAF 13 - Celkový přehled poskytnutých neinvestičních a investičních transferů/dotací vč. příspěvků CzT v období let 2016 – 2020 (v tis. Kč)



Hodnoty uvedené v grafu zrcadlí postupně snižující se tendenci (vyjma roku 2018) celkového poskytovaného transferu/dotace vč. příspěvků CzT od roku 2016 až 2020.

Nejvyšší souhrnný neinvestiční transfer/dotace vč. příspěvků z kapitoly MMR příspěvkové organizaci CzT byl poskytnut v roce 2018 (ve výši 495.630,52 tis. Kč) a nejnižší v hodnoceném roce 2020 (ve výši 334.585,95 tis. Kč).

Žádný investiční transfer/dotaci vč. příspěvků CzT neobdrželo v roce 2016, 2019 a 2020, naopak nejvyšší byl CzT poskytnut v roce 2018 (ve výši 2.772,13 tis. Kč).

17.2 HOSPODAŘENÍ CENTRA V ROCE 2020

17.2.1 HLAVNÍ ŘEŠENÉ ČINNOSTI (ÚKOLY)

V roce 2020 byla činnost Centra zaměřena primárně na administraci následujících operačních programů:

- Integrovaný regionální operační program (*IROP*)
- Integrovaný operační program (*IOP*)
- Programy evropské územní spolupráce (*EÚS*)

Centrum dále zajišťovalo další delegované činnosti, které jsou dále popsány.

17.2.1.1 ADMINISTRACE IROP

17.2.1.1.1 Vymezení činností pro IROP

Pozici Centra jako zprostředkujícího subjektu určuje Veřejnoprávní smlouva o výkonu některých úkolů řídicího orgánu zprostředkujícím subjektem v rámci implementace IROP, která byla s MMR uzavřena 28. 12. 2017. Centrum v roce 2020 zabezpečovalo všechny činnosti uvedené v dané smlouvě.

17.2.1.1.2 Komentáře a hodnocení k plnění činností pro IROP

Centrum v rámci administrace IROP realizovalo opatření, která umožnila předložení a schválení potřebného objemu žádostí o platbu v 1. stupni vedoucí ke splnění pravidla n+3 nejen pro rok 2020 ale i pro rok 2021. Zároveň Centrum v průběhu roku 2020 vytvořilo významné předpoklady pro splnění pravidla n+3 pro rok 2022 již v roce 2021.

V průběhu roku 2021 Centrum v rámci IROP stabilizovalo kontrolu veřejných zakázek (*dále jen „VZ“*) a přešlo do režimu online kontrol VZ, a to především díky spolupráci s externími partnery v oblasti kontrol VZ a prioritizaci kontrol VZ dle interních/externích potřeb, zvláště pak s ohledem na plynulou administraci žádostí o platbu. V oblasti VZ Centrum realizovalo průzkum spokojenosti zadavatelů, který bude sloužit jako podklad pro plánované preventivní akce v oblasti zadávání VZ.

Centrum všechny činnosti dané veřejnoprávní smlouvou k IROP řádně vykonávalo i přes pandemii COVID-19 v ČR.

17.2.1.2 ADMINISTRACE IOP

Centrum zajišťovalo administraci projektů IOP z programového období 2007 - 2013 nacházející se v době udržitelnosti na základě Rozhodnutí ministra pro místní rozvoj o pověření plněním úkolů spojených s výkonem funkce Zprostředkujícího subjektu při implementaci IOP.

17.2.1.2.1 Vymezení činností pro IOP

Centrum se v roce 2020 věnovalo zejména monitorovací a kontrolní činnosti u projektů podpořených v rámci IOP, které se nacházely v posledním roce sledované doby udržitelnosti. Nad rámec administrace změn v projektech a povinných Hlášení o udržitelnosti pracovníci Centra realizovali také

fyzické kontroly projektů na místě dle schváleného ročního plánu. Během roku 2020 byl plán kontrol navzdory nepříznivé epidemiologické situaci v ČR beze zbytku naplněn. Celkově Centrum realizovalo 87 fyzických kontrol projektů na místě, kterými u příjemců ověřovalo plnění podmínek poskytnuté dotace.

17.2.1.2.2 Komentáře a hodnocení plnění činnosti pro IOP

Centrum všechny činnosti dané Rozhodnutím ministra pro místní rozvoj řádně vykonávalo i přes pandemii COVID-19 v ČR.

17.2.1.3 ADMINISTRACE PROGRAMŮ EÚS

17.2.1.3.1 Vymezení činností pro IOP

Na základě rozhodnutí ministryně č. 59/2015 a č. 142/2015 resp. na základě tzv. veřejnoprávní smlouvy č. j. CES 5656 ze dne 4. 4. 2018 zabezpečovalo Centrum následující činnosti:

- **roli kontrolora** u 9 programů zejména se jedná o monitoring realizace projektů ve smyslu výkonu kontroly dle čl. 23 tzv. obecného nařízení, kdy Centrum provádí ověření způsobilosti výdajů na úrovni projektových partnerů a kontrolu žádostí o platbu v těch programech, ověření, zda příjemci dodrželi podmínky zákona č. 134/2016Sb., o zadávání veřejných zakázek resp. tzv. Metodický pokyn pro zadávání zakázek, posuzování změn a jejich administrace dle pravidel a specifik programů a provádění kontrol na místě resp. monitorovacích návštěv;

Roli kontrolora plní Odbor Evropské územní spolupráce celkem pro 5 přeshraničních programů, pro 3 programy nadnárodní a meziregionální spolupráce a pro program URBACT III;

- **roli společného sekretariátu** u 2 programů přeshraniční spolupráce zejména se jedná o provádění kontroly přijatelnosti a formálních náležitostí projektových žádostí, koordinování hodnocení žádostí a provádění hodnocení přeshraniční spolupráce a přeshraničního dopadu a podílení se na přípravě, realizaci a zajišťování propagace, zpracování podkladů pro Monitorovací výbor a organizace zasedání Monitorovacího výboru;

Odbor Evropské územní spolupráce zajišťuje činnosti Společného sekretariátu pro program ČR - Polsko a Rakousko - ČR;

- **roli Infobodu** u slovensko-českého programu, kde se jedná o zajišťování kontaktu se žadateli a poskytování informací všem zájmovým subjektům a ověřování splnění podmínek doručení projektové žádosti a provádění formální kontroly.

17.2.1.3.2 Komentáře a hodnocení k plnění činností pro programy EUS

Nejdůležitějším parametrem pro úspěšné hodnocení činnosti je splnění pravidla n+3 a ukončení dostatečného finančního objemu kontrol zrealizovaných výdajů v daném roce. To bylo s přispěním Odboru Evropské územní spolupráce v roce 2020 splněno na všech programech.

Centrum všechny činnosti dané Rozhodnutím ministra pro místní rozvoj řádně vykonávalo i přes pandemii COVID-19 v ČR.

17.2.1.4 OSTATNÍ ČINNOSTI CENTRA

17.2.1.4.1 Vymezení ostatních činností

Činnosti delegované Rozhodnutím ministra pro místní rozvoj:

- Centrum zajišťovalo provoz a udržitelnost systémové infrastruktury pro SF7+ a záložního pracoviště pro MSC2007.
 - Začátkem roku 2020 byla dokončena implementace nového Firewallu.
 - V průběhu roku byla i nadále zajišťována podpora pro licence k příslušným SW. V souladu s naplněním specifického cíle naplnění udržitelnosti a přístupnosti infrastruktury pro účely kontrol, auditů a vyhodnocování intervencí je tak zachována kontinuita provozovaných systémů do doby úplného ukončení monitorovacích systémů SF7+ a vyřešení archivace dat.
- Centrum zajišťovalo prostřednictvím projektu Evropské komise Enterprise Europe Network poradenské a informační služby týkající se problematiky EU a vnitřního trhu, navazování mezinárodní spolupráce pro firmy a podnikatele, legislativy EU a programů a projektů EU, včetně zprostředkování účasti českých subjektů v mezinárodních projektech. Projekt poradenské sítě Enterprise Europe Network je součástí Centra od 1. 1. 2008.

Činnosti zajišťující chod úřadu nad rámec delegovaných Rozhodnutím ministra pro místní rozvoj:

- Začátkem roku 2020 Centrum provedlo optimalizaci MS Office v rámci, které došlo k nasazení Microsoft 365 Enterprise 3 (M365 E3).
 - V průběhu roku došlo k nasazení vybraných balíčků Microsoft. Před samotným nasazením musel být proveden upgrade klientských stanic na definovaný build OS Windows 10.
 - Během krátkého časového horizontu v začátku pandemie COVID-19 byla zprovozněna aplikace MS Teams, jež slouží k efektivní on-line komunikaci jak mezi zaměstnanci centra, tak rovněž s externími partnery (příjemci, žadatelé, řídicí orgány, zřizovatelský a jiné útvary MMR, ostatní ministerstva atd.). Tento nástroj efektivně přispěl ke zvládnutí kritické situace během pandemie, kdy byla většina zaměstnanců nucena pracovat na home office.
 - Na všechny klientské stanice byly nasazeny MS Office 365. Tím došlo ke sjednocení verze Office v rámci organizace. Sjednocení proběhlo i na úrovni terminálové farmy pro přístup uživatelů přes aplikační portál.
- V polovině roku 2020 Centrum zavedlo systém jedné karty pro všechno, jež sdružuje funkci několika závažných a zásadních funkcí do jednoho media:
 - služební nebo zaměstnanecký průkaz;
 - k bezpečnému přihlašování se do PC/NB;
 - vstupní karta (průchod turnikety, pohyb po budově centrály);
 - k uložení certifikátu pro elektronický podpis.

U karty se počítá se zavedením dalších funkcí (napojení na docházkový systém a tisková multifunkční zařízení).

17.2.1.4.2 Komentáře a hodnocení k plnění ostatních činností

- Provoz a udržitelnost systémové infrastruktury pro SF7+ a záložní pracoviště MSC2007.
 - Všechny činnosti k zajištění provozu a udržitelnosti systémové infrastruktury pro SF 2007+ a záložní pracoviště MSC2007 byly beze zbytku splněny.
- Enterprise Europe Network – všechny úkoly stanovené jak Evropskou komisí v Rámcové smlouvě, tak i v Pracovním plánu na r. 2020, byly oddělením Enterprise Europe Network v roce 2020 splněny. A to jak v oblasti navazování kontaktů a mezinárodní spolupráce zejména podnikatelských subjektů a jejich proškolení ve speciální legislativě EU, tak i v organizaci dalších aktivit dle požadavků Evropské komise, zřizovatele sítě Enterprise Europe Network (např. feedback od českých subjektů na téma nové či připravované legislativy).

Souhrnně lze konstatovat, že všechny delegované činnosti (tj. hlavní činnosti) byly beze zbytku po obsahové stránce splněny. Při jejich realizaci byly vždy respektovány a dodrženy zásady hospodárnosti, efektivnosti a účelnosti prostředků státního příspěvku SPO.

17.2.2 PŘEHLED FINANČNÍ NÁROČNOSTI HLAVNÍCH ČINNOSTÍ V ROCE 2020

TAB 112 – Přehled finanční náročnosti hlavních činností Centra v roce 2020

Popis položky	Schválený rozpočet na rok 2020	Rozpočet k 31.12.2020	Čerpání k 31.12.2020	Nedočerpáno k 31.12.2020	Procento čerpání
1. IROP	387 043 028,00 Kč	388 043 028,00 Kč	354 163 931,49 Kč	33 879 096,51 Kč	91,27%
a) mzdové náklady	387 043 028,00 Kč	388 043 028,00 Kč	354 163 931,49 Kč	33 879 096,51 Kč	91,27%
2. EÚS	47 943 575,00 Kč	47 943 575,00 Kč	45 488 468,48 Kč	2 455 106,52 Kč	94,88%
a) mzdové náklady OPTP	10 860 200,00 Kč	10 860 200,00 Kč	10 728 574,50 Kč	131 625,50 Kč	98,79%
b) mzdové náklady CII2	37 083 375,00 Kč	37 083 375,00 Kč	34 759 893,98 Kč	2 323 481,02 Kč	93,73%
3. Chod úřadu	116 892 048,00 Kč	228 137 317,47 Kč	185 836 176,12 Kč	43 368 823,06 Kč	81,46%
d) platy zaměstnanců	43 805 933,00 Kč	43 864 896,09 Kč	39 442 922,82 Kč	4 421 973,27 Kč	89,92%
b) cestovné	2 400 000,00 Kč	2 508 951,00 Kč	1 076 970,86 Kč	1 431 980,14 Kč	42,93%
a) vybavení	4 030 000,00 Kč	25 747 164,00 Kč	21 008 294,35 Kč	4 738 869,65 Kč	81,59%
e) provoz Centra	65 656 115,00 Kč	155 816 306,38 Kč	123 177 966,02 Kč	32 638 340,36 Kč	79,05%
c) náklady na reprezentaci	1 000 000,00 Kč	200 000,00 Kč	62 340,36 Kč	137 659,64 Kč	31,17%
f) manka, škody, kurzové ztráty apod.	0,00 Kč	0,00 Kč	1 067 681,71 Kč	0,00 Kč	100,00%
Celkem Centrum	551 878 651,00 Kč	664 123 920,47 Kč	585 488 576,09 Kč	79 703 026,09 Kč	88,16%

* Tabulka je bez výdajů na EEN. K hlavním oblastem činností Centra v roce 2020 patřila administrace programů IROP, Evropská územní spolupráce (dále jen „EÚS“) a chod úřadu.

V tabulce je uveden přehled jednotlivých hlavních činností Centra, jeho rozpočet, čerpání i nedočerpání výše prostředků k 31. 12. 2020. Tabulka zároveň navazuje i na údaje z předchozí podkapitoly 17.1.1 - Poskytnuté neinvestiční a investiční transfery/dotace vč. příspěvků Centru, z Přehledu o rozpočtu nákladů a výnosů Centra (rozpočet, skutečnost) a dále uvádí další údaje: výši čerpání k 31. 12. 2020, nedočerpaných finančních prostředků k 31. 12. 2020 a procento čerpání.

17.2.3 ZHODNOCENÍ HOSPODAŘENÍ K 31. 12. 2020

Celkový skutečný objem nákladů Centra v roce 2020 byl ve výši 589.412.804,04 Kč.

Celkový skutečný objem výnosů Centra v roce 2020 byl ve výši 589.412.804,04 Kč.

Všechny náklady Centra byly schválené příslušným příkazcem operace a správcem rozpočtu.

Výnosy pak byly vyúčtovány na základě schválených žádostí o platbu nebo na základě skutečných výdajů dle jejich zdroje financování.

17.2.3.1 ZDŮVODNĚNÍ PŘÍČIN ZISKU NEBO ZTRÁTY

Centrum jako státní příspěvková organizace nemá schválenou hospodářskou činnost, nulový hospodářský výsledek odpovídá hospodaření organizace dle vyrovnaného rozpočtu organizace.

17.2.3.2 VÝSLEDEK HOSPODAŘENÍ Z HLAVNÍ A JINÉ ČINNOSTI (EKONOMICKÉ)

Centrum nemá schválenou hospodářskou činnost.

17.2.3.3 VÝVOJ VÝSLEDKŮ HOSPODAŘENÍ V OBDOBÍ LET 2016 - 2020

TAB 113 – Vývoj výsledků hospodaření Centra v období let 2016 – 2020

	(v Kč)				
Výsledky hospodaření	2016*	2017	2018	2019	2020
	28 726,62	0,00	0	0	0

* kladný výsledky hospodaření (zisk v roce 2016) představuje úroky na bankovních účtech vedených u ČSOB

Nulové hospodářské výsledky za sledovaná období (vyjma roku 2016) odpovídají hospodaření Centra organizace dle vyrovnaného rozpočtu organizace.

17.2.3.4 ZHODNOCENÍ PLNĚNÍ PLÁNU SE SKUTEČNOSTÍ – ZDŮVODNĚNÍ ODCHYLEK

Celkové plnění rozpočtu nákladů a výnosů Centra v roce 2020 proběhlo dle plánu, jen v některých případech došlo k určitým odchylkám mezi plánem a skutečností.

Zhodnocení některých významných odchylek oproti plánu **dle druhů nákladů/výnosů:**

a) Administrace programu IROP

Náklady na administraci programů IROP tvořily převážně mzdové náklady, kde došlo k 91,27 % čerpání. Z důvodu nenaplnění systemizace, tedy neobsazení všech pozic schválených pro rok 2020 nedošlo k 100 % vyčerpání. V průběhu roku 2020 došlo k navýšení rozpočtu o 1.000.000 Kč, a to z důvodu započtení potřebných nákladů na náhradu mezd v době nemoci

b) Administrace programů Evropská územní spolupráce

Náklady na zajištění činnosti Evropské územní spolupráce tvořily převážně mzdové náklady. Financovány byly především z projektů TP Cíle 2, z menší části i z programu OPTP. Celkový rozpočet na tuto činnost pro rok 2020 byl 47.943.575 Kč. Zde opět nedošlo k 100 % čerpání, a to z důvodu neobsazení všech systemizovaných míst pro rok 2020. Vznikla zde úspora 2.455.106,52 Kč.

c) Chod úřadu

- Náklady na chod úřadu se dají rozdělit na:
 - mzdové náklady - financované částečně z OPTP a z příspěvku na provoz. Došlo k vyčerpání téměř 90% rozpočtu - dočerpáno nebylo z důvodu neobsazení všech pozic schválených v systemizaci 2020.
 - náklady na provoz, vybavení, atd. - financované jak z příspěvku na provoz, tak přes projekty TP IROP, OPTP a Cíle 2. Zde jsou obsaženy další náklady Centra. Finanční náročnost je uvedena v tabulce Přehled finanční náročnosti hlavních činností Centra v roce 2020.
- V tabulce č. 111 "Přehled finanční náročnosti hlavních činností Centra v roce 2020" nebyly zahrnuty nároky z nespotřebovaných výdajů (NNV). Dále byly nároky na platy očištěny o mzdové náklady zaměstnanců EEN. U položky Chod úřadu – f) manka, škody, kurzové ztráty apod. došlo k překročení čerpání z důvodu kurzových ztrát, které vznikly kolísáním kurzu Kč/EUR.

TAB 114 – Přehled o rozpočtu nákladů a výnosů SPO a další doplňující údaje - hlavní činnost Centra k 31. 12. 2020 (1. část)

Část I - Přehled o rozpočtu nákladů a výnosů státních příspěvkových organizací

v Kč

Číslo položky	Název položky	Syntetický účet	Skutečnost roku 2019	Schválený rozpočet na rok 2020	Upravený rozpočet na rok 2020	Skutečnost za rok 2020
a	b	c	1	2	3	4
1	NÁKLADY CELKEM (účtová třída 5 celkem - součet položek 2, 38, 44 a 46)		584 348 693,95	551 878 651,00	664 163 920,47	589 412 804,04
2	Náklady z činnosti (součet položek 3 až 37)		584 128 873,78	551 778 651,00	664 163 920,47	588 517 580,64
3	Spotřeba materiálu	501	3 595 922,20	3 500 000,00	3 500 000,00	2 634 968,91
4	Spotřeba energie	502	5 471 266,72	5 500 000,00	5 500 000,00	5 425 319,47
5	Spotřeba jiných neskladovatelných dodávek	503	0,00	0,00	0,00	0,00
6	Prodané zboží	504	0,00	0,00	0,00	0,00
7	Aktivace dlouhodobého majetku	506	0,00	0,00	0,00	0,00
8	Aktivace oběžného majetku	507	0,00	0,00	0,00	0,00
9	Změna stavu zásob vlastní výroby	508	0,00	0,00	0,00	0,00
10	Opravy a udržování	511	32 546 131,49	19 807 164,00	43 560 000,00	38 398 327,02
11	Cestovné	512	2 973 892,14	2 508 951,00	2 508 951,00	1 076 970,86
12	Náklady na reprezentaci	513	117 734,09	200 000,00	200 000,00	62 340,36
13	Aktivace vnitroorganizačních služeb	516	0,00	0,00	0,00	0,00
14	Ostatní služby	518	60 730 867,73	20 000 000,00	95 286 306,38	63 100 249,64
15	Mzdové náklady	521	322 459 803,00	353 025 136,00	354 124 099,09	326 988 875,00
16	Zákonné sociální pojištění	524	108 582 515,00	119 322 497,00	119 322 497,00	109 915 715,00
17	Jiné sociální pojištění	525	1 356 412,83	1 400 000,00	1 400 000,00	1 359 859,00
18	Zákonné sociální náklady	527	16 075 738,35	6 444 903,00	6 444 903,00	14 451 027,77
19	Jiné sociální náklady	528	0,00	0,00	0,00	0,00
20	Daň silniční	531	0,00	0,00	0,00	0,00
21	Daň z nemovitostí	532	0,00	0,00	0,00	0,00
22	Jiné daně a poplatky	538	69 254,00	70 000,00	70 000,00	69 952,00
23	Smluvní pokuty a úroky z prodlení	541	0,00	0,00	0,00	0,00
24	Jiné pokuty a penále	542	1 099 420,00	0,00	0,00	564 378,00
25	Dary a jiná bezúplatná předání	543	0,00	0,00	0,00	0,00
26	Prodaný materiál	544	0,00	0,00	0,00	0,00
27	Manka a škody	547	65 714,71	0,00	0,00	172 458,31
28	Tvorba fondů	548	0,00	0,00	0,00	0,00
29	Odpisy dlouhodobého majetku	551	19 362 613,73	13 500 000,00	25 747 164,00	21 008 294,35
30	Prodaný dlouhodobý nehmotný majetek	552	0,00	0,00	0,00	0,00
31	Prodaný dlouhodobý hmotný majetek	553	0,00	0,00	0,00	0,00
32	Prodané pozemky	554	0,00	0,00	0,00	0,00
33	Tvorba a zúčtování rezerv	555	0,00	0,00	0,00	0,00
34	Tvorba a zúčtování opravných položek	556	0,00	0,00	0,00	0,00
35	Náklady z vyřazených pohledávek	557	0,00	0,00	0,00	0,00
36	Náklady z drobného dlouhodobého majetku	558	8 840 864,59	6 000 000,00	6 000 000,00	1 790 395,09
37	Ostatní náklady z činnosti	549	780 723,20	500 000,00	500 000,00	1 498 449,86
38	Finanční náklady (součet položek 39 až 43)		219 820,17	100 000,00	0,00	895 223,40
39	Prodané cenné papíry a podíly	561	0,00	0,00	0,00	0,00
40	Úroky	562	0,00	0,00	0,00	0,00
41	Kurzové ztráty	563	219 820,17	100 000,00	0,00	895 223,40
42	Náklady z přecenění reálnou hodnotou	564	0,00	0,00	0,00	0,00
43	Ostatní finanční náklady	569	0,00	0,00	0,00	0,00
44	Náklady na transfery (součet položek 45)		0,00	0,00	0,00	0,00
45	Náklady vybraných ústředních vládních institucí na transfery	571	0,00	0,00	0,00	0,00
46	Daň z příjmů (součet položek 47 a 48)		0,00	0,00	0,00	0,00
47	Daň z příjmů	591	0,00	0,00	0,00	0,00
48	Dodatečné odvody daně z příjmů	595	0,00	0,00	0,00	0,00
49	VÝNOSY CELKEM (účtová třída 6 celkem - součet položek 50, 65 a 71)		584 348 693,95	551 878 651,00	664 163 920,47	589 412 804,04
50	Výnosy z činnosti (součet položek 51 až 64)		2 222 587,48	0,00	0,00	943 507,35
51	Výnosy z prodeje vlastních výrobků	601	0,00	0,00	0,00	0,00
52	Výnosy z prodeje služeb	602	0,00	0,00	0,00	0,00
53	Výnosy z pronájmu	603	0,00	0,00	0,00	0,00
54	Výnosy z prodaného zboží	604	0,00	0,00	0,00	0,00
55	Jiné výnosy z vlastních výkonů	609	0,00	0,00	0,00	0,00
56	Smluvní pokuty a úroky z prodlení	641	886 105,00	0,00	0,00	15 000,00
57	Jiné pokuty a penále	642	0,00	0,00	0,00	0,00
58	Výnosy z vyřazených pohledávek	643	0,00	0,00	0,00	0,00
59	Výnosy z prodeje materiálu	644	0,00	0,00	0,00	0,00
60	Výnosy z prodeje dlouhodobého nehmotného majetku	645	0,00	0,00	0,00	0,00
61	Výnosy z prodeje dlouhodobého hmotného majetku kromě pozemků	646	59 000,00	0,00	0,00	0,00
62	Výnosy z prodeje pozemků	647	0,00	0,00	0,00	0,00
63	Čerpání fondů	648	1 099 420,00	0,00	0,00	724 041,07
64	Ostatní výnosy z činnosti	649	178 062,48	0,00	0,00	204 466,28
65	Finanční výnosy (součet položek 66 až 70)		193 423,57	0,00	0,00	946 945,59
66	Výnosy z prodeje cenných papírů a podílů	661	0,00	0,00	0,00	0,00
67	Úroky	662	0,00	0,00	0,00	0,00
68	Kurzové zisky	663	193 423,57	0,00	0,00	946 945,59
69	Výnosy z přecenění reálnou hodnotou	664	0,00	0,00	0,00	0,00
70	Ostatní finanční výnosy	669	0,00	0,00	0,00	0,00
71	Výnosy z transferů (součet položek 72)		581 932 682,90	551 878 651,00	664 163 920,47	587 522 351,10
72	Výnosy vybraných ústředních vládních institucí z transferů	671	581 932 682,90	551 878 651,00	664 163 920,47	587 522 351,10
73	VÝSLEDEK HOSPODAŘENÍ před zdaněním (položka 49 - 2 - 38 - 44)		0,00	0,00	0,00	0,00
74	VÝSLEDEK HOSPODAŘENÍ po zdanění (položka 49 - 1)		0,00	0,00	0,00	0,00

TAB 115 - Přehled o rozpočtu nákladů a výnosů SPO a další doplňující údaje - hlavní činnost Centra k 31. 12. 2020 (2. část)

Část II - Doplňující údaje - hlavní činnost státních příspěvkových organizací

v Kč

Číslo položky	Název položky	Syntetický účet	Skutečnost roku 2019	Schválený rozpočet na rok 2020	Upravený rozpočet na rok 2020	Skutečnost za rok 2020
a	b	c	1	2	3	4
75	Platy zaměstnanců v pracovním poměru vyjma zaměstnanců na služebních místech	(z AE k účtu 521)	7 157 313,00	6 092 229,00	6 092 229,00	7 166 938,00
76	Platy zaměstnanců na služebních místech podle zákona o státní službě	(z AE k účtu 521)	287 509 702,00	316 152 907,00	316 152 907,00	297 250 144,00
77	Ostatní osobní náklady	(z AE k účtu 521)	26 646 706,00	30 780 000,00	30 780 000,00	21 074 926,00
78	Náhrady v době dočasné pracovní neschopnosti	(z AE k účtu 521)	1 146 082,00	0,00	1 098 963,09	1 496 867,00
79	Povinné pojistné placené zaměstnavatelem ¹⁾	(z AE k účtu 524)	108 582 515,00	119 322 497,00	119 322 497,00	109 915 715,00
80	Převod fondu kulturních a sociálních potřeb	(z AE k účtu 527)	5 916 220,00	6 444 903,00	6 444 903,00	6 114 960,74
81	Příspěvek na provoz od zřizovatele	(z AE k účtu 671)	82 747 651,19	98 822 154,00	96 682 987,00	89 068 967,00
82	Individuální a systémové dotace na financování programů a akcí od zřizovatele ²⁾	(z AE k účtu 671)	0,00	0,00	0,00	0,00
83	Dotace ze státního rozpočtu na výzkum, vývoj a inovace od zřizovatele ³⁾	(z AE k účtu 671)	0,00	0,00	0,00	0,00
84	v tom: institucionální podpora		0,00	0,00	0,00	0,00
85	úcelová podpora		0,00	0,00	0,00	0,00
86	Dotace na výzkum, vývoj a inovace od poskytovatelů jiných než je zřizovatel ³⁾	(z AE k účtu 671)	0,00	0,00	0,00	0,00
87	v tom: institucionální podpora		0,00	0,00	0,00	0,00
88	úcelová podpora		0,00	0,00	0,00	0,00
89	Dotace na úhradu výdajů, které mají být kryty z rozpočtu Evropské unie včetně stanoveného podílu státního rozpočtu na financování těchto výdajů ⁴⁾	(z AE k účtu 671)	483 384 289,60	455 195 664,00	567 480 933,47	478 855 721,22
90	Dotace na úhradu výdajů podle mezinárodních smluv, na základě kterých jsou České republice svěřeny peněžní prostředky z finančních mechanismů včetně stanoveného podílu státního rozpočtu na financování těchto výdajů ⁴⁾	(z AE k účtu 671)	0,00	0,00	0,00	0,00
91	Ostatní příspěvky a dotace ⁵⁾	(z AE k účtu 671)	15 800 742,11	0,00	0,00	19 597 642,88
92	Závazky vůči státnímu rozpočtu celkem		0,00	0,00	0,00	
93	v tom: odvod z provozu a z odpisů ⁶⁾		0,00	0,00	0,00	
94	odvod příjmů z prodeje nemovitého státního majetku ⁷⁾		0,00	0,00	0,00	
95	ostatní odvody ⁷⁾		0,00	0,00	0,00	
96	Dotace ze státního rozpočtu na výzkum, vývoj a inovace celkem ⁸⁾		0,00	0,00	0,00	
97	v tom: institucionální podpora		0,00	0,00	0,00	
98	úcelová podpora		0,00	0,00	0,00	
99	Použití prostředků rezervního fondu ⁹⁾		653 269,00	0,00	0,00	330 729,07
100	Přepočtený počet zaměstnanců v pracovním poměru vyjma zaměstnanců na služebních místech		13	10	10	13
101	Přepočtený počet zaměstnanců na služebních místech podle zákona o státní službě		533	569	569	537
102	Průměrný měsíční plat (mzda) zaměstnanců v pracovním poměru vyjma zaměstnanců na služebních místech		45775	50 769	50 769	45 766
103	Průměrný měsíční plat (mzda) zaměstnanců na služebních místech podle zákona o státní službě		44939	46 302	46 297	46 123

17.2.3.5 INVESTIČNÍ ZDROJE A FINANCOVÁNÍ INVESTIC

Centrum v roce 2020 neobdrželo žádný investiční příspěvek od MMR.

K čerpání Fondu reprodukce v roce 2020 došlo v celkové výši 4.252.652,52 Kč.

Hlavní položky, za něž bylo čerpáno z Fondu reprodukce: pořízení služebního vozidla, rozvoj systému intranet, pořízení licencí pro Systém řízení kvality, pořízení SW licencí, pořízení HW i SW pro správu zaměstnaneckých karet.

17.2.4 ROZBOR ZAMĚSTNANOSTI A ČERPÁNÍ MZDOVÝCH PROSTŘEDKŮ V ROCE 2020

Mzdové náklady Centra v roce 2020 byly hrazeny z TP IROP, OPTP, Cíle 2, příspěvku na provoz a mimorozpočtových prostředků na EEN.

K překročení závazně stanovených objemů prostředků na platy a ostatní platby za provedenou práci nebo limitů mzdových nákladů a počtu zaměstnanců nedošlo.

Fond odměn byl čerpán v celkové výši 393.312 Kč jako zdroj krytí nákladů na platy z roku 2019.

Pro rok 2020 byla schválena systemizace služebních a pracovních míst s počtem 585 míst. K 31. 12. 2020 mělo Centrum obsazenost 552, kde neobsazenost byla tvořena probíhajícími výběrovými řízeními ve smyslu náhrady za odchod zaměstnankyň na mateřskou/rodičovskou dovolenou a opakovaných výběrových řízení na služební místa, která na základě své specifikace jsou na trhu práce těžko obsazována (oblast ICT, manažer řízení rizik a bezpečnosti informací, atp.). Z celkového počtu 585 systemizovaných míst bylo 15 míst systemizováno jako místa pracovní, která byla všechna obsazena.

Počet míst ve vazbě na skutečný počet zaměstnanců je součástí závazných tabulkových příloh.

Čerpání prostředků na platy a ostatní provedenou práci je součástí závazných tabulkových příloh.

17.2.5 PŘEHLED NÁKLADŮ NA TUZEMSKÉ A ZAHRANIČNÍ CESTY VČETNĚ ZHODNOCENÍ PŘÍNOSŮ ZAHRANIČNÍCH CEST

TAB 116 – Vývoj uskutečněných zahraničních cest Centra v období let 2016 až 2020

Rok	Počet vyslaných zaměst.	Dny strávené v zahraničí	Celkové náklady v Kč	Cena na zaměst. v Kč	Cena na den v Kč
1	2	3	4	5	6
2016	52	184	159 946,36	3 075,89	869,28
2017	49	300	364 371,70	7 436,16	1 214,57
2018	50	322	364 468,92	7 289,38	1 131,90
2019	54	381	432 726,31	8 013,45	1 135,77
2020	31	106	151 456,88	4 885,71	1 428,84

Zhodnocení vývoje uskutečněných pracovních cest Centra v období let 2016 – 2020

Všechny ukazatele vztahující se k pracovním cestám uskutečněným v letech 2016 měly vyrovnanou a setrvalou úroveň. V roce 2020 došlo k poklesu ukazatelů, jenž byl způsoben menším rozsahem pracovních cest z důvodu epidemických opatření COVID-19.

Celkové náklady na všechny pracovní cesty Centra v roce 2020 byly ve výši 1.076.592,47 Kč (bez ZPC EEN).

Náklady na tuzemské pracovní cesty Centra v roce 2020 činily 924.135, 59 Kč.

Náklady na zahraniční pracovní cesty Centra v roce 2020 činily 152.456,88 Kč (bez ZPC EEN – nebylo financováno z rozpočtu Centra).

Přínos z uskutečněných zahraničních pracovních cest Centra v roce 2020

Přínos pracovních cest – Zahraniční pracovní cesty byly v drtivé většině bezprostředně svázány s administrací programů EÚS (monitorovací výbory, panely expertů, výroční setkání, apod.)

Ostatní zahraniční pracovní cesty se s ohledem na epidemii COVID-19 konaly výjimečně. Všechny akce byly vždy řádně vyhodnoceny a reportovány vedení organizace. Ve všech případech byly vyhodnoceny jako přínosné a opodstatněné.

17.2.6 KONTROLNÍ A AUDITNÍ AKCE V ROCE 2020

17.2.6.1 INTERNÍ AUDITY

V roce 2020 bylo realizováno 5 auditních zakázek podle ZoFK: Personalistika, GDPR, Vnitřní kontrolní systém, Služební vozidla, Evidence smluv a objednávek. Tři auditní zakázky byly ukončeny, dvě budou ukončeny v roce 2021 – Služební vozidla, Evidence smluv a objednávek.

V ukončených auditních zakázkách bylo identifikováno 42 zjištění, 7 příležitostí ke zlepšení a vydáno bylo 67 doporučení. Doporučení směřovala převážně k nastavení, úpravě či zpřesnění postupů ve vnitřních předpisech Centra.

Nejčastější zjištění:

Nastavení systému v auditované oblasti není plně v souladu se zákonnými požadavky, některé činnosti nejsou prováděny v souladu s postupy nastavenými ve vnitřních předpisech. Ve vnitřních předpisech nejsou vždy určeny odpovědnosti za vykonávané činnosti nebo existuje nesoulad v dílčích postupech jednotlivých provázaných vnitřních předpisů. Další zjištění spočívala v nedostatečně prováděné průběžné řídicí kontrole nebo v neplnění části opatření z předešlých auditů.

Přijatá opatření:

Na zjištění a doporučení uvedená ve zprávě z auditu reagovali auditovaní stanovením nápravných opatření v akčním plánu. Opatření byla průběžně plněna ve stanovených termínech.

Závěr:

V průběhu roku 2020 nebyla auditní činností OIA konstatována žádná zjištění, která by způsobila závažné negativní ovlivnění činnosti organizace, ve smyslu § 31 odst. 3 písm. b) ZFK.

Za rok 2020 nebyly při auditních šetřeních zjištěny skutečnosti, které by mohly mít vliv na úplnost a průkaznost účetnictví Centra v roce 2020 dle ustanovení § 17 vyhlášky č. 220/2013 Sb., o požadavcích na schvalování účetních závěrek některých vybraných účetních jednotek.

Interní audity systému řízení kvality (QMS – ISO 9001)

Na rok 2020 bylo naplánováno 18 auditů QMS: 11 auditů na regionálních pracovištích Centra a 7 auditů procesů Centra. Realizováno bylo 15 auditů.

Z provedených auditů QMS bylo identifikováno celkem 27 neshod, 47 doporučení/příležitostí ke zlepšení a 6 silných míst.

Nejčastější zjištění:

Neshody byly zjištěny téměř výhradně v oblasti nedodržování dílčích postupů stanovených ve vnitřních předpisech Centra nebo v neaktuálnosti vnitřních předpisů.

Přijatá opatření:

Plnění dokumentovaných opatření přijatých k neshodám a k doporučením auditoři OIA průběžně sledovali a ověřovali. Opatření byla průběžně plněna ve stanovených termínech.

Závěr:

Nebyla identifikována žádná systémová neshoda. Žádná ze zjištěných formálních neshod neměla vliv na kvalitu činností Centra jako zprostředkujícího subjektu. Zavedený systém managementu kvality v Centru je funkční a zajišťuje celkovou shodu s požadavky systémové normy.

17.2.6.2 KONTROLNÍ A AUDITNÍ AKCE ZAMĚŘENÉ NA ČINNOST PŘÍSPĚVKOVÉ ORGANIZACE

V roce 2020 probíhaly na Centru 4 kontroly z NKÚ, z toho 3 byly ukončeny. Jedna kontrola byla ukončena bez zjištění. 2 kontroly byly ukončeny s drobnými zjištěními, ke kterým nebyla ze strany kontrolního orgánu stanovena nápravná opatření. Centrum však i tato drobná zjištění reflektuje a soustavně pracuje na jejich odstranění. Dále proběhly 4 kontroly z AO MF, které byly ukončeny bez zjištění. Bližší informace o kontrolách jsou popsány v podkapitole 16.1.7.2.

17.2.6.3 DALŠÍ KONTROLNÍ AKCE – VSK PROVEDENÉ CENTREM U PŘÍJEMCŮ DOTACÍ

TAB 117 – Přehled veřejnosprávních kontrol – kontroly žadatelů, příjemců v roce 2020

IROP	
VSK na místě celkem	212
<i>z toho: ex-ante</i>	0
<i>interim</i>	107
<i>ex-post</i>	105
VSK administrativní (od stolu)	19
administrativní ověření	15 681
monitorovací návštěvy	46

IOP	
kontroly mimo režim VSK	87
monitorovací návštěvy	0

Přeshraniční spolupráce	
VSK na místě celkem	59

VSK na místě celkem	271
----------------------------	------------

V rámci IROP bylo realizováno celkem 212 veřejnosprávních kontrol v roce 2020. Výkon provádění kontrol na místě byl ovlivněn epidemiologickou situací spojenou s výskytem COVID-19. Centrem byla přijata opatření k ochraně zdraví zaměstnanců Centra a minimalizaci rizik souvisejících s šířením koronaviru. Jedním z opatření byl i dočasný zákaz tuzemských služebních cest, čímž byl přerušen výkon kontrol na místě. Po ukončení platnosti opatření byla kontrolní činnost na místě obnovena a nadále probíhala v režimu zajišťujícím ochranu a zdraví zaměstnanců Centra a příjemců v IROP.

17.2.7 OSTATNÍ VYBRANÁ AKTIVA A PASIVA K 31. 12. 2020**17.2.7.1 ÚČTY (STAVY A POHYBY)**

TAB 118 - Účty Centra (stavy a pohyby) k 31. 12. 2020 /v Kč/

(v Kč)

Bankovní účet	Počáteční stav k 1. 1. 2020	Kumul. obrat MD	Kumul. obrat Dal	Konečný stav k 31. 12. 2020
1	2	3	4	5
Běžný účet ČNB 236021	72 403 744,68	647 094 841,40	637 692 329,54	81 806 256,54
Devizový účet ČNB 34534-236021	327 164,42	27 491,93	60 896,85	293 759,50
Devizový účet ČNB 34534-834021 EEN	1 501 898,96	5 138 160,23	348 929,82	6 291 129,37
Běžný účet FKSP 107-236021	3 172 905,99	6 073 835,74	5 413 245,72	3 833 496,01
Celkem	77 405 714,05	658 334 329,30	643 515 401,93	92 224 641,42

K 31. 12. 2020 evidovalo Centrum na bankovních účtech zůstatek v celkové výši 92.224.641,42 Kč.

17.2.7.2 KONEČNÝ STAV ZŮSTATKŮ NA ÚČTECH VEDENÝCH U BANK S PLATEBNÍMI KARTAMI

Centrum v roce 2020 nedisponovalo platebními kartami k účtům vedených u bank.

17.2.7.3 FONDY

TAB 119 - Přehled fondů (tvorba, čerpání, stavy) Centra k 31. 12. 2020 /v Kč/

(v Kč)

Fond	Počáteční stav k 1. 1. 2020	Tvorba fondu	Čerpání fondu	Konečný stav k 31. 12. 2020
1	2	3	4	5
Fond odměn	833 101,23	0,00	393 312,00	439 789,23
Fond reprodukce	94 983 540,01	5 925 279,35	4 252 652,52	96 656 166,84
Rezervní fond	330 729,07	0,00	330 729,07	0,00
Fond kulturních a sociálních potřeb	4 041 612,99	6 114 960,74	5 964 297,22	4 192 276,51

Centrum tvoří a čerpá příslušné fondy dle legislativních pravidel.

17.2.7.4 MAJETEK

TAB 120 – Přehled podrozvahových účtů majetku Centra k 31. 12. 2020 /v Kč/

(v Kč)

SÚ	Název syntetického podrozvahového účtu	Počáteční stav k 1. 1. 2020	Konečný stav k 31. 12. 2020
1	2	3	4
901	Jiný drobný dlouhodobý nehmotný majetek	4 311 890,64	5 683 880,36
902	Jiný drobný dlouhodobý hmotný majetek	2 692 797,86	3 262 024,99
	Celkem podrozvahové majetkové účty	7 004 688,50	8 945 905,35

(v Kč)

SÚ	Název syntetického rozvahového účtu	Počáteční stav k 1. 1. 2020	Konečný stav k 31. 12. 2020
1	2	3	4
013	Software	37 117 534,08	33 111 193,66
014	Ocenitelná práva	31 830 571,07	29 795 671,07
018	Drobný nehmotný majetek	19 600 553,25	18 258 973,94
019	Ostatní dlouhodobý nehmotný majetek	2 065 962,00	1 262 130,00
022	Samostatné movité věci a soubory movitých věcí	152 275 798,17	155 951 224,50
028	Drobný hmotný majetek	54 179 321,74	52 373 536,01
042	Nedokončený dlouhodobý nehmotný majetek	0,00	853 292,00
073	Oprávký k softwaru	-32 445 335,88	-26 781 382,72
074	Oprávký k ocenitelným právům	-29 356 899,82	-28 381 277,22
078	Oprávký k drobnému dlouhodobému nehmotnému majetku	-19 600 553,25	-18 258 973,94
079	Oprávký k ostatnímu dlouhodobému nehmotnému majetku	-1 221 382,00	-417 550,00
082	Oprávký k samostatným movitým věcem a souboru movitých věcí	-97 193 949,65	-113 985 526,45
088	Oprávký k drobnému dlouhodobému hmotnému majetku	-54 179 321,74	-52 373 536,01
	Celkem rozvahové majetkové účty	63 072 297,97	51 407 774,84

17.2.7.5 ZÁLOHY

Centrem poskytnuté zálohy činily k 31. 12. 2020 na služby spojené s nájmem jednotlivých pracovišť 3.472.627,45 Kč a 20.000 Kč na členství v Asociaci pro veřejné zakázky.

Centrem přijaté zálohy k 31. 12. 2020 byly nulové.

17.2.7.6 PŘIJATÉ DOTACE A PŘÍSPĚVKY

TAB 122 – Přehled čerpání přijatých dotací a příspěvků Centra k 31. 12. 2020 /v Kč/

(v Kč)

Čerpání záloh a příspěvků v roce 2020	Schválený rozpočet 2020	Upravený rozpočet 2020	Skutečnost 2020
Příspěvek na provoz	98 822 154,00	96 682 987,00	89 068 987,00
Projekty OP Cíl 2	37 083 375,00	40 457 375,00	31 938 067,66
<i>z toho investiční prostředky</i>	<i>0,00</i>	<i>0,00</i>	<i>0,00</i>
Projekty OPTP	31 069 261,00	102 252 111,52	77 767 498,94
<i>z toho investiční prostředky</i>	<i>0,00</i>	<i>6 917 660,41</i>	<i>6 676 668,96</i>
Projekty IROP	387 043 028,00	427 503 143,95	380 636 768,91
<i>z toho investiční prostředky</i>	<i>0,00</i>	<i>2 771 697,00</i>	<i>700 832,00</i>
Celkem čerpané zálohy a příspěvek v roce 2020	554 017 818,00	666 895 617,47	579 411 322,51

17.2.7.7 POHLEDÁVKY

Centrum k 31. 12. 2020 evidovalo na svých účtech následující pohledávky:

- | | |
|-------------------------------------|---------|
| ➤ Odběratelé | 0,00 Kč |
| ➤ Jiné pohledávky z hlavní činnosti | 0,00 Kč |

17.2.7.8 ZÁVAZKY

Centrum k 31. 12. 2020 evidovalo na svých účtech následující závazky:

- | | |
|---|-----------------|
| ➤ Dodavatelé
(závazky neinvestiční krátkodobé) | 8.359.997,84 Kč |
|---|-----------------|

Jedná se o krátkodobé neinvestiční závazky Centra (z dosud neuhrazených faktur).

17.2.8 ZÁVĚREČNÉ SHRUTÍ

17.2.8.1 ZHODNOCENÍ HOSPODAŘENÍ CENTRA ZA ROK 2020

Centrum i v roce 2019 pokračovalo v plnění úkolů vyplývajících z Rozhodnutí ministryně (RM) č. 59/2015, č. 142/2015 a č. 53/2017, ve kterých je definována role zprostředkujícího subjektu pro IROP; kontrolního orgánu, společného sekretariátu a infobodu pro programy EÚS v rámci programového období 2014 - 2020. Na základě RM č. 31/2019 bylo Centrum pověřeno výkonem výše uvedených činností pro tytéž programy i pro nadcházející programové období 2021 - 2027.

Hospodaření Centra bylo stejně jako v předchozích letech vyrovnané.

V otázce hospodaření bylo nastoleno dodržování pravidel nakládání se svěřenými prostředky dle pravidel 3E, v souvislosti se stabilizací chodu všech pracovišť (hlavní kanceláře i pracovišť v regionech) docházelo k průběžné obnově hmotného majetku, se kterým bylo v hodnoceném roce 2020, stejně jako se všemi svěřenými prostředky, nakládáno s péčí řádného hospodáře.

17.2.8.2 FINANČNÍ VYPOŘÁDÁNÍ CENTRA SE STÁTNÍM ROZPOČTEM ZA ROK 2020

Na základě vyhlášky MF č. 24/2012 Sb., kterou se mění vyhláška č. 419/2001 Sb., o rozsahu, struktuře a termínech údajů předkládaných pro vypracování návrhu státního závěrečného účtu a o rozsahu a termínech sestavení návrhů závěrečných účtů kapitol státního rozpočtu provede Centrum finanční vypořádání se státním rozpočtem za rok 2020 na účet MMR ke dni 15. 2. 2021. Z finančního vypořádání vplynula nulová vratka zálohy příspěvku na provoz a vratka ve výši 122.005,59 Kč v rámci dotací poskytnutých zřizovatelem na akce v rámci programového financování.

17.3 HOSPODAŘENÍ CZECHTOURISMU V ROCE 2020

17.3.1 HLAVNÍ ŘEŠENÉ ČINNOSTI (ÚKOLY)

V roce 2020 byla činnost CzechTourism zaměřena primárně na plnění cílů, které byly již stanoveny v nové Strategii agentury CzechTourism a destinace Česká republika 2021 - 2025.

17.3.1.1 KORPORÁTNÍ CÍLE A PRIORITY

17.3.1.1.1 Strategický cíl: Řízení značky Česká republika

Priorita: Budování jednotné značky České republiky – jednotný branding a positioning

- ❖ Jasná definice destinační značky a její role vůči ostatním národním značkám

CzechTourism se v roce 2020 stal součástí Komise pro jednotnou prezentaci ČR v zahraničí, a to v rámci expertních skupin „Made in the Czech Republic“ (gestorem MPO) a v rámci expertní skupiny Country to Visit (gestorem MMR). Výsledkem zasedání a účasti agentury CzechTourism v expertních skupinách v roce 2020 bylo stanovení společných komunikačních témat ČR zejména směrem do zahraničí a jejich zakotvení v UV ČR. Na základě aktualizované Konceptce jednotné prezentace ČR se podařilo nastavit jasná pravidla a kritéria meziresortní spolupráce koordinované ze strany MZV. V rámci Priority č. 3 Komise pro jednotnou komunikaci ČR v zahraničí pak agentura CzechTourism má tento cíl: „Česká republika – jedinečná destinace v čele Evropy“

V kontextu pandemie Covid-19, která zastavila inomingový cestovní ruch v ČR, je akutní prioritou obnovení obrazu České republiky jako bezpečné destinace a silnou kampaní v zahraničí - zahájení restartu příjezdového cestovního ruchu.

Ve středně až dlouhodobém horizontu je cílem propagování ČR jako udržitelné, bezpečné a sebevědomé destinace, která svou konkurenceschopnost staví nejen na kulturním dědictví, tradicích a jedinečných zážitcích, ale i na fantazii, kreativitě a rozvíjení nových trendů v oblasti vědy, umění a kultury. Pokračovat bude propagace národního kulturního bohatství, včetně péče o památky a přírodní zdroje na území ČR v kontextu evropského a světového kulturního dědictví.

CzechTourism v roce 2020 v rámci činnosti pracovní skupiny Národního marketingového týmu (při MPO) společně vypracovávala strategii jednotné komunikace a podpůrných programů v rámci pandemie Covid-19 a další témata.

- ❖ Spolupráce agentur působících v zahraničí

V roce 2020 probíhala standardní spolupráce mezi zahraničními zastoupeními agentury CzechTourism a dalšími agenturami působícími v zahraničí - CzechTrade a CzechInvest, a to především formou vzájemné marketingové a materiální podpory jednotlivých akcí a projektů. Vzhledem k pandemické situaci se neuskutečnily některé zásadní projekty v plánovaném rozsahu, např. první Festival českého piva v Paříži (původně plánovaná akce pro veřejnost ve spolupráci francouzských kanceláří CzechTrade a CzechTourism musel být redukován na B2B event na zastupitelském úřadě, na který zahraniční zastoupení Paříž pozvalo media a tour operátory daného segmentu). Zahraniční zastoupení v Nizozemsku se pak aktivně podílelo na projektu Českých center „Adolf Loos/Pioneer of Modern living“, který se ale také z 90 % oproti původním plánům přenesl do online prostředí.

❖ Koncept CzechHouse v zahraničí

Koncept CzechHouse, tedy společné sídlo Českých center, agentury Czech Invest, Czech Trade a CzechTourism je v tuto chvíli realizováno na Slovensku v Bratislavě a v Izraeli v Jeruzalémě. Cílem této spolupráce je maximální možné snížení nákladů a zvýšení spolupráce a synergie v aktivitách uvedených subjektů působících v zahraničí jménem ČR.

❖ Meziresortní spolupráce s MZV a MMR – Proped

CzechTourism byl plánovaným spolurealizátorem celkem 22 projektů financovaných v rámci společného nástroje ekonomické diplomacie. Vzhledem ke světové epidemiologické situaci byly zrealizovány pouze 2 projekty, lednová prezentace na veletrhu cestovního ruchu SATTE 2020 a prezentační seminář v Mumbai (ve spolupráci se ZÚ Dillí) a únorová roadshow “Discover Romantic Czech Chateaux and Castles Filipíny 2020” (ve spolupráci se ZÚ Manilla). Dalších 16 projektů bylo přesunuto na rok 2021 a 4 projekty byly zcela zrušeny.

❖ Aktivní zapojení v rámci implementace inovační strategie Country for the Future – spolupráce s MPO, využití kongresů a veletrhů/výstav

V roce 2020 agentura CzechTourism realizovala sérii online zahraničních workshopů na platformě Eventtia. Platforma byla nabídnuta v rámci mezinárodní spolupráce k využití také ostatním členům skupiny CFF, na základě proběhlých jednání jsou na rok 2021 naplánovány online akce MPO ČR, MZV ČR i Czech Trade.

❖ Eventy –spolupráce s MK, Národ.sport.ag, MŠMT apod.

V roce 2020 agentura CzechTourism realizovala marketingovou a mediální spolupráci s 67 klíčovými eventy (28 sportovních a 39 kulturních). Marketingové plnění a mediální prostor byl realizován v celkové hodnotě 19.264.636 Kč. Z důvodu pandemie Covid bylo 19 eventů vybraných ke spolupráci zrušeno nebo přesunuto do roku 2021.

Agentura CzechTourism je členem Národního marketingového týmu, zřizovaného MPO a Komise pro jednotnou komunikaci ČR zřizovanou MZV. V rámci aktivit obou skupin se agentura podílela na sjednocení komunikace státu, přípravě meziresortních projektů, nastavování klíčových meziresortních spoluprací v době pandemie, a také na podpoře českých podnikatelů.

Priorita: Strategická partnerství

❖ Projekty ve spolupráci s ikonickými značkami a hlavními hráči odvětví (dopravci, letiště)

V dynamickém roce 2020 spolupracoval CzechTourism s předními českými značkami převážně v rámci podpory domácího cestovního ruchu. Konkrétně se jednalo o spojení kampaně pro podporu domácího cestovního ruchu #světověčesko se značkami České dráhy, T-Mobile, Starobrno nebo Hyundai.

❖ Podpora projektů pod záštitou prof. asociací

Czech Specials (společný projekt CzechTourism, AKC ČR a AHR ČR)

Pro propagaci projektu Czech Specials a podporu českých restaurací byly využívány všechny hlavní marketingové nástroje: tištěné a on-line články na téma české restaurace, česká kuchyně, regionální kuchyně, medailonky šéfkuchařů českých restaurací, sezonní a tematické nabídky českých jídel a další gastro témata. Projekt byl prezentován na dvou gastrofestivalcích a odborném veletrhu For Gastro&Hotel. Bylo vytvořeno 12 krátkých videí, které jsou cílené zejména na zahraniční turisty a seznamují s postupem přípravy českých jídel. Pro zahraniční novináře byly připraveny kulinářské kurzy se specialitami české kuchyně a pro certifikované i necertifikované restaurace byly pořádány

odborné semináře. Reakcí na ztížené podmínky pro podnikání v gastronomii z důvodu epidemie koronaviru COVID-19 bylo dočasné snížení certifikačního poplatku pro žadatele o certifikaci Czech Specials na jednotných 750 Kč + DPH (pro nečleny i pro členy AKC ČR a AHR ČR).

❖ Zapojení v rámci organizace ETC, V4, EDEN

CzechTourism se v roce 2020 aktivně zapojil do aktivit V4. V rámci předsednictví ČR byl zorganizován lednový Marketingový meeting v Brně. High level meeting se uskutečnil v březnu v Hradci Králové. Ze společných marketingových aktivit proběhl Virtuoso webinar and Travel Week v USA a Kanadě, B2B webináře ve Skandinávii a B2C kampaň v Rakousku. Pokračovaly také aktivity k aktualizaci webové stránky projektu.

V rámci ETC se CzechTourism kromě účasti na pravidelných setkáních pracovních skupin Marketing Group a Marketing Intelligence Group zapojil do kofinancované on-line kampaně na čínském trhu, která trvá od 30. 8. 2020 do 31. 3. 2021. Cílem kampaně je udržení povědomí o evropských destinacích na čínském trhu. CzechTourism do kampaně investoval ze svých zdrojů 10.000 EUR a stejnou částkou pak na kampaň přispěla ETC. Smluvně garantované KPI kampaně uvádí čtenost 25 000 000 uživatelů a 75 000 interakcí.

EDEN (European Destinations of Excellence) je projekt Evropské komise, jehož hlavním cílem je podpora méně známých destinací s aktivním přístupem k udržitelnému cestovnímu ruchu ve státech Evropské unie. Hlavní náplní projektu je soutěž o excelentní destinaci cestovního ruchu v různých tématech a následná podpora všech výherců soutěže. V roce 2020 agentura CzechTourism prezentovala všech 6 předchozích vítězných destinací a současně nového vítěze EDEN 2019, Zlínsko-Luhačovicko, které zvítězilo se svým produktem „Well, well... Lázně Luhačovice“ v rámci tématu „Health and well being tourism“. Při jednání o zapojení ČR do soutěže bylo rozhodnuto, že organizaci bude zajišťovat CzechTourism a finanční odměnu pro vítěze soutěže bude poskytovat MMR. Na základě požadavků vítěze zajistil CzechTourism dodání požadovaných marketingových služeb a zařazení destinace na web evropské sítě EDEN. V souvislosti s mimořádnými opatřeními v rámci epidemiologické situace COVID-19 se v roce 2020 navrhované marketingové aktivity vítězné destinace Zlínsko - Luhačovicko zaměřovaly hlavně na podporu domácího cestovního ruchu v on-line podobě.

❖ Uzavření memorand o spolupráci - klíčové asociace a vysoké školy

CzechTourism v roce 2020 uzavřel strategická memoranda o spolupráci. Uzavřena byla spolupráce s Národním památkovým ústavem, Národním muzeem, Asociací muzeí a galerií ČR, Sdružením lázeňských míst ČR, Svazem venkovské turistiky a agroturistiky z. s., Vysokou školou ekonomickou, Aplikací Záchranka z. s. a Spolkem pro podporu cestování handicapovaných.

17.3.1.1.2 Strategický cíl: Efektivní CzechTourism

Priorita: CzechTourism jako stabilní a atraktivní zaměstnavatel pro motivovaný tým profesionálů

❖ Snížení administrativní zátěže – digitalizace procesů

V průběhu roku 2020 vznikl v rámci CzechTourism (s ohledem na aktuální epidemiologickou situaci) interní tlak na zrychlenou digitalizaci procesů. Díky tomu došlo k většímu rozšíření využívání produktů MS Office 365 Enterprise 3, a také aktivnější využívání stávajících nástrojů. Mezi nimi elektronické spisové služby, která je nyní využívána pro digitální schvalovací řízení i využívání elektronických podpisů. Koncem roku byl pak zprovozněn právní software Codexis, v jehož rámci zaměstnanci naleznou on-line právní výklad. Byl také zaveden help-desk Live Agent na interní právní dotazy a konzultace. V roce 2021 bude pokračovat digitalizace většiny interních schvalovacích procesů včetně možného napojení na účetní systémy.

❖ Kontinuální vzdělávání zaměstnanců, odborné stáže na zahraničních zastoupeních

CzechTourism průběžně zajišťuje vzdělávání zaměstnanců, a to jak v oblasti odborných znalostí, tak i v cizích jazycích. Kromě externích školení proběhla rovněž série interních školení, které byly zaměřené primárně na digitalizaci a zjednodušení interních procesů. Odborné stáže na zahraničních zastoupeních se s ohledem na aktuální epidemiologickou situaci nekonaly, nicméně proběhla on-line formou společná porada s řediteli zahraničních zastoupení a ředitelé zahraničních zastoupení se průběžně účastní interních školení na centrále.

❖ Zaměření na odborná školení – minimalizace outsourcingu

S ohledem na aktuální epidemiologickou situaci převážná většina školení probíhala výhradně on-line formou. Minimalizace outsourcingu se projevila jak v podpůrných procesech, např. díky vytvoření pozice interního právníka, tak prostřednictvím zvyšování kvalifikace zaměstnanců (např. absolvováním školení zaměřeného na novelu zákoníku práce, aktualizace účetních postupů apod.), i ve stěžejních činnostech agentury, jako je tvorba kreativních konceptů nebo mediálního plánování. Ředitelé zahraničních zastoupení podávají exportní informace na interní bázi.

❖ Stabilizace týmu, snížení fluktuace

V roce 2020 došlo k personální změně na pozici ředitele/ředitelky odboru finance a facility management a na pozici ředitele/ředitelky odboru komunikace, marketingu a výzkumu. Dále došlo ke dvěma organizačním změnám, především pak v úpravě a vyjasnění klíčových pozic (např. změna produktových manažerů na key account manažery).

Personální situace byla rovněž ovlivněna aktuální epidemiologickou situací, byla ve výrazné míře umožněna práce na home office. Ta byla úzce provázána s nutností změny režimu práce, např. využitím on-line jednání přes platformu Teams, využití elektronických podpisů apod.

CzechTourism zároveň v roce 2020 nabídl svým zaměstnancům benefity nad běžný rámec, zavedena byla mj. distribuce vstupenek na partnerské eventy. Vstupenky jsou k dispozici pravidelně všem zaměstnancům, distribuci řídí s ohledem na prvotní využitelnost vstupného pro marketingové účely agentury manažer vnějších vztahů.

Priorita: Zavedení projektového řízení a transparentnost agentury

❖ Zavedení elektronického nástroje pro řízení projektů v rámci CZT

V roce 2020 byl zaveden elektronický nástroj pro řízení projektů - ELIT, který byl převzat z MMR. ELIT umožňuje základní evidenci projektů, ale rovněž i evidenci objednávek, smluv a veřejných zakázek. Nově jsou prostřednictvím ELIT rovněž evidovány interní a externí kontroly.

❖ Zavedení dynamického nákupního systému

Byl zaveden dynamický nákupní systém na zajištění inzertního prostoru pro propagaci turistických cílů Česka. Systém má pomoci na čtyři roky kvalifikovat dodavatele inzertního prostoru v ČR a zahraničí v celkovém objemu až 301 milionů korun. V rámci systému se budou u kvalifikovaných dodavatelů poptávat služby v šesti oblastech pořizování inzertního prostoru, kterými jsou integrované marketingové kampaně, on-line reklama, venkovní a vnitřní reklama, či reklama v tisku, televizním nebo rozhlasovém vysílání.

V roce 2020 byl zaveden dynamický nákupní systém na nákup fotografií a osloveny cca dvě desítky fotografů i dynamický nákupní systém na pořízení audiovizuálního obsahu. Dynamický nákupní systém na tvorbu textů bude zaveden v roce 2021.

❖ Pravidelné zveřejňování zakázek a aktuálního rozpočtu na webu CzT

CzechTourism od roku 2020 pravidelně zveřejňuje nejen seznam aktuálně vypsaných veřejných zakázek, ale i seznam plánovaných nákupů. Systém pravidelné aktualizace na webu czechtourism.cz a korporátních sociálních sítích byl stanoven s ohledem na co nejvyšší transparentnost procesů v agentuře a možnosti připravit se a následně se účastnit vypsaných výběrových řízení pro co nejširší potenciální okruh dodavatelů. V rámci přípravy nových korporátních stránek budou efektivněji a přehledněji aktualizována zákonná data (otevřená data, data na základě zákona 106 aj.), rozpočet agentury aj.

❖ Nastavení transparentního procesu výběru partnerských eventů v souladu s 3 E – schvalování v rámci meziresortní komise

V rámci eventového partnerství v roce 2020 naznačila značných změn metodika hodnocení partnerských eventů. Metodika se posunula zejména směrem k vyšší objektivitě posuzování eventů a dosahování nastavených cílů. Zejména pak díky třístupňovému hodnocení, kde krom tradičního evaluačního formuláře byly v úzké spolupráci s kraji stanoveny prioritní akce jednotlivých krajů a následně finální výčet eventů potvrzen a stanoven odbornou komisí se zastoupením různých resortů a institucí (MMR, MK, MPO, PSP ČR, ČUCR, NSA). S vybranými eventy pak následně byla vedena jednání pro vytvoření efektivního plnění, které bude v souladu s prioritami agentury CzechTourism, krajů a podnikatelských subjektů činných v cestovním ruchu. Eventy tak sloužily jako efektivní marketingový a mediální nástroj, díky kterému bylo možno zasáhnout širokou cílovou skupinu napříč ČR a jednotlivými zahraničními trhy.

Z důvodů pandemie COVID-19, pak řada eventů byla přesunuta do roku 2021, případně zcela zrušena. Některé eventy našly efektivní a inovativní způsob komunikace, který vedl k rozšíření mediálního prostoru a komunikačních kanálů pro komunikaci ČR a jejích regionů a produktů cestovního ruchu.

Priorita: Digitalizace agentury a souvisejících procesů

❖ Důraz na digitální marketing

Odbor marketingu, komunikace a výzkumu zahrnuje prakticky veškerou marketingovou komunikaci operující prostřednictvím digitálních technologií, respektive nových médií. Na každou plánovanou aktivitu je nahlíženo z pohledu digitalizace a digitálního marketingu a kde je to možné, je vytvářen digitální obsah a uživatelé internetu je zapojen do komunity. V roce 2020 jsme zdokonalovali dále v tomto dokumentu popisované aplikace Kudyznudy.cz, inovovanou webovou prezentaci pro zahraniční trhy visitczechrepublic.com, sociální sítě a začali jsme s přípravou nového korporátního webu czechtourism.cz. Realizovali jsme on-line kampaně zaměřené na zahraniční trhy s cílem udržet pozornost uživatelů internetu v covid období. Cítili jsme na vybrané cílové skupiny, monitorovali jsme a měřili jsme efektivitu za pomoci analytických nástrojů. Součástí digitálního marketingu bylo i vytvoření interaktivních publikací, které nabídnou moderní formou vhodný koncept cílovým uživatelům jak nejen z oblastí B2B a B2C.

❖ Rozvoj Kudy z nudy a destinačního portálu Visitczechrepublic.com včetně B2B části

Oddělení redakce realizovalo v součinnosti zásadní inovaci webu určeného pro zahraničí – Z www.czechtourism.com se stal moderní web www.visitczechrepublic.com vystavěný na platformě Kentico 12., který je celkovou tvář, grafikou, strukturou i obsahem měřitelný s podobnými zahraničními weby. Web klade důraz na přehlednost, dobrou orientaci a na prezentaci ČR jako zajímavé destinace s krásnými místy i zajímavými lidmi, profesemi a tradicemi.

Po celý rok procházel důležitými inovacemi i web pro domácí cestovní ruch www.kudyznudy.cz. Návštěvnost cestovatelského portálu agentury CzechTourism dosáhla za rok 2020 rekordních 18,8 miliónů návštěv (meziroční nárůst o 4 %) a překonala rekordní návštěvnost roku 2019. Počet uživatelů se zvýšil na 9,2 miliónů (meziroční nárůst o 7 %). Značnou ztrátu vstupů z upoutávek a detailů akcí nahradila redakce během lockdownu tipy na výlety do přírody a tematické vycházky. Na začátku července nabídl portál také platformu ke stahování tzv. lázeňských voucherů, které byly součástí vládního programu COVID - Lázně. Ty si v loňském roce stáhlo přes 161 tisíc uživatelů. Tato podpora lázní pokračuje až do 30. 6. 2021.

Oddělení vnějších vztahů s ohledem na přehlednost, provázanost jednotlivých webových platforem agentury i na novou strategii připravilo nový korporátní web agentury. Ten využil stávajících technologických řešení i kapacity stávajících dodavatelů. Web vystavěný na platformě Kentico 12 bude v následujícím období graficky korespondovat především s weby visitczechrepublic.com a Kudyznudy.cz, zároveň návštěvníkům umožní cílenější navigaci na všechny služby poskytované agenturou (testování navigace připraveno na leden 2021). V rámci přípravy nového webu byly zabudovány nové funkcionality především s ohledem na využitelnost nabízené kooperace pro partnery (podnikatele, regiony, státní sféru, studenty aj.).

❖ **Koncentrace na jasnou měřitelnost výsledků**

Institut turismu pokračoval v dalším rozvoji analytického webu Tourdata, kde byl mimo jiné zveřejněn report se sledováním a vyhodnocováním jednotlivých metrik v rámci agentury včetně zahraničních zastoupení. Ke konci roku začala příprava nastavení cílů jednotlivých zahraničních zastoupení (*dále jen „ZZ“*) a online reportingu pro sledování jejich naplňování. Klíčové metriky včetně hlavních cílových hodnot byly nastaveny také v rámci nové Strategie agentury CzechTourism a destinace ČR 2021 – 2025.

❖ **Vytvoření technického řešení pro centrální registr ubytovaných hostů - eVisitor**

V roce 2020 začala příprava registru eVisitor – agentura iniciovala schůzky a získání podkladů ze strany Chorvatského turistického sdružení (tvůrce systému eVisitor) a byl vytvořen projektový záměr. Byl podán projekt na vytvoření technického řešení v rámci výzvy Nástroje pro technickou podporu.

17.3.1.1.3 Strategický cíl: Efektivní podpora podnikatelů a regionů

Priorita: Stanovování priorit činnosti CzT

❖ **Realizace pravidelných setkání s klíčovými partnery**

CzechTourism v roce 2020 realizoval sérii setkání s klíčovými partnery, se kterými nastavil jednotnou Strategii agentury CzechTourism i Strategii destinace Česká republika pro roky 2021 - 2025. Série setkání v rámci jarních workshopů doplnilo zasedání nejvyššího poradního orgánu společnosti – Rady pro strategii i několik samostatných online setkání, např. v rámci Setkání s ministry HOREKA (červenec), CzechTourism Strategy Day (listopad) i v rámci jarních workshopů s partnery, na jejichž základě byla následně vytvořena Strategie agentury CzechTourism a destinace ČR 2021 – 2025. Součástí těchto setkání byla i jejich efektivní a cílená medializace.

❖ **Vytváření pozitivního PR činnosti CzT a DMO a zdůraznění významu turismu a jeho efektivního řízení**

Agentura rozvinula během roku 2020 své PR nástroje, které sloužili pro: zpřehlednění projektů agentury a možností spolupráce s širokým spektrem partnerů (vytvoření nové struktury nových korporátních stránek), cílenému online oslovení partnerů agentury (pravidelná komunikace pomocí

korporátních sociálních sítí, důraz na LinkedIn) a medializaci aktivit projektů a činnosti agentury i činnosti partnerů. Podmínkou účinné medializace bylo udržování aktuální databáze médií a pravidelný kontakt s redaktory stejně tak pravidelné vydávání tiskových zpráv (cca 1x týdně) s relevantním obsahem (tiskové zprávy byly dále distribuovány i na krajské destinační managementy) a poskytování rozhovorů na požadovaná témata. Nad rámec media relations byla otevřena diskuse na téma bezbariérového cestování a zahájena spolupráce s několika subjekty z této oblasti.

❖ **Balíčky služeb CzT pro regiony a podnikatele**

Vzhledem k pandemické situaci bylo v roce 2020 upuštěno od systému balíčků, který funguje na bázi spolufinancovaných aktivit mezi zahraničními zastoupeními, která připravují ucelenou nabídku, a destinacemi cestovního ruchu (regiony popř. podnikateli pod záštitou krajských koordinátorů). Jediný trh, kde tento projekt pilotně proběhl, bylo Slovensko, na němž se uskutečnila spolupráce s Východočeským, Moravskoslezským a Zlínským krajem. Celkově bylo proinvestováno 400.000 Kč a výsledkem byly mediální výstupy v tištěných médiích, online médiích a na sociálních sítích s celkovým zásahem 5 000 000 čtenářů.

❖ **Marketingové kampaně vždy ve spolupráci s regiony a soukromými subjekty**

Dalším marketingovým nástrojem pro zvýšení inomingového cestovního ruchu, prezentaci a propagaci regionů i komerčních subjektů v zahraničí jsou veletrhy cestovního ruchu. V prvním čtvrtletí roku 2020 proběhlo 13 veletrhů z původně plánovaných 27 veletrhů. Tyto veletrhy navštívilo cca 900 000 návštěvníků. V důsledku pandemie COVID-19 byly další akce z větší části zrušeny nebo přešly do online prostředí. V rámci podpory domácího cestovního ruchu jsme se zúčastnili dvou největších českých veletrhů.

Tourfilm je mezinárodní marketingová soutěž video snímků, které propagují nebo přispívají k propagaci ČR a jejích krajů, regionů a oblastí jako destinací cestovního ruchu. Soutěž má dvě části – Národní pro certifikované destinační organizace cestovního ruchu a Mezinárodní pro zahraniční účastníky, kteří natočili video o ČR. První tři vítězné snímky Národní soutěže, kromě ocenění, získají i podporu v rámci marketingových aktivit CzechTourism.

Priorita: Podpora inovací v cestovním ruchu

❖ **Propagace rodinných firem a start-upů**

Na veletrhu Holiday World Praha ve spolupráci s Laboratoří Nadace Vodafone v expozici CzechTourism proběhla prezentace start upů CZEPA - České asociace paraplegiků/vozejkMap, Vlákem jednoduše, Deaf Travel, Pragulic, Záchranka.

❖ **Důraz na digitalizaci procesů – aktivní zapojení do strategie Digitální Česko**

V rámci zapojení do strategie Digitální Česko byl kladen důraz na digitalizaci procesů. Vytvářen byl digitální obsah v hlavních světových jazycích, zastřešení distribuce voucherů do lázní na webu Kudy z nudy, vytvoření nové aplikace Kudy z nudy s interaktivními funkcionalitami a aktualizace mobilní aplikace Czech Specials. Na sociálních sítích i na námi provozovaných webech jsme komunikovali Českou republiku, abychom udrželi pozornost uživatelů internetu i v COVID období.

Agentura CzechTourism v rámci Public Content API Kudy z nudy od jara 2020 zveřejňuje vybraná data obsažená na portále www.kudyznudy.cz. Data jsou pravidelně aktualizována a doplňována, jak ze strany redakce, tak provozovatelů a uživatelů portálu. Veškerá data obsažená v aktuální verzi API jsou poskytována zdarma. Webová nebo mobilní aplikace partnerského subjektu získá unikátní

klíč a následně je schopná on-line data ukládat / cachovat přímo z API (využívá 12 subjektů, např. T-Mobile, Slevomat).

Maximální snaha o zpřístupnění dostupných dat v přehledných interaktivních sestavách na Tourdata všem subjektům působícím v cestovním ruchu, partnerům, studentům a zástupcům médií.

❖ Tvorba Globálního distribučního systému

V roce 2020 jsme zahájili práce na dlouhodobém projektu GDS. Jeho cílem je zahájit novou éru přístupu k turistickému ruchu a začít lépe využívat možností digitalizace a potenciál, který existuje ve stávajících i nově plánovaných službách. Projekt Globálního distribučního systému obsahuje:

- Vytvoření nového modulárního systému na podporu turismu v ČR.
- Vytvoření obchodního modelu, který povede k dlouhodobé udržitelnosti.
- Nastavení různých monetizačních modelů celé informační platformy.
- Návrh způsobu začlenění portálu KzN v rámci nového systému.
- Hlubší integrace do celkové on-line strategie organizace CzechTourism.
- Nastavení etap a KPI pro vyhodnocování úspěšnosti projektu.

Priorita: Vzdělávání a výzkumy v koordinaci s regiony a podnikateli

❖ Realizace vzdělávacích workshopů v regionech

V roce 2020 nebylo možné z důvodů vládních opatření realizovat offline vzdělávací akce v regionech. Namísto toho proběhl v červnu online seminář pro regiony i podnikatele zaměřený na řízení destinace v době post-covidové. V listopadu pak proběhl prostřednictvím online přenosu z virtuálního studia CzechTourism Strategy Day, kde byla představena nová Strategie CzechTourism a destinace Česká republika 2021–2025.

❖ Navázání konference Fórum cestovního ruchu na významné oborové akce – zvýšení podílů podnikatelů mezi účastníky

Z důvodů pandemie COVID-19 a opatřením znemožňujícím pořádání větších akcí byla konference Fórum cestovního ruchu přesunuta na jaro 2021.

❖ Vyčlenění rozpočtu na společné výzkumné a vzdělávací projekty – realizace prostřednictvím kofinancování

V důsledku nepříznivé situace v oblasti turismu byly výzkumné aktivity zaměřeny na cestovatelské chování a tracking turismu v ČR utlumeny. Podařilo se společně s regiony zpracovat Návštěvnost turistických cílů za rok 2019, zpracovat a zveřejnit krajské analýzy návštěvnosti 2019 na základě GSM dat a analýza dopadů pandemie COVID-19 na turismus a ekonomiku ČR a regionů.

❖ Rozvoj tourdata.cz

Web Tourdata.cz prošel v roce 2020 redesignem tak, aby byly stránky více uživatelsky přívětivé. Byla vytvořena celá nová záložka zaměřená na dopady Covid-19, která obsahuje jak analýzy CzT, tak externích subjektů. Vznikla zcela nová analytická sestava Analýza místních poplatků, nově vznikl interaktivní country report za hlavní zdrojové trhy a vznikla samostatná záložka s reporty v anglickém jazyce.

Priorita: Silná síť zahraničních zastoupení

❖ Spolupráce s B2B partnery v ČR a zahraničí

V druhé polovině roku byla realizována série online MICE workshopů zaměřených na hlavní zdrojové trhy – USA, Latinskou Ameriku, Itálii, Velkou Británii, Spojené Arabské Emiráty a Saudskou Arábii. Workshopů se účastnili partneři z řad hotelů, cestovních kanceláří, regionálních convention bureaus i kongresových center.

❖ Spolupráce se strategickými partnery (aerolinky, letiště)

Zahraniční zastoupení jsou zapojena do aktivit platformy TouchPoint, jíž se účastní CzechTourism společně s Letištěm Praha, Prague City Tourism a Středočeskou centrálou cestovního ruchu. Zahraniční zastoupení spolupracují na svých marketingových aktivitách s významnými strategickými partnery působícími na zahraničních i českých trzích. V loňském roce např. proběhla kampaň v rakouských vlacích ÖBB, které provozují regionální a dálková železniční spojení na území Rakouska a Lichtenštejnska. Dále proběhla spolupráce s Českými drahami v rámci kampaně Světové Česko. Zahraniční zastoupení také spolupracují s lokálními televizními a rozhlasovými stanicemi (Polsko, Německo, Rakousko, Slovensko, Nizozemsko).

❖ Předávání know how o zdrojových trzích a tvorba obchodních příležitostí prostřednictvím sítě ZZ

V době první vlně pandemie se zahraniční zastoupení CzechTourism pod vedením ZZ Německo aktivně zapojilo do spolupráce s agenturou CzechTrade a sběru informací z jednotlivých trhů pro internetový portál businessinfo.cz, kde byly publikovány krátké zprávy o vývoje situace v jednotlivých státech a vlivu na podnikatelské prostředí v cestovním ruchu.

❖ Rozvoj visitczechrepublic.com

Redakce od úspěšné migrace portálu czechrepublic.com na visitczechrepublic.com vytvořila v rámci obsahu na základě impulsu z krajů nový region "Vysočina". Začala také plnit portál rozhovory s osobnostmi, články o zajímavých výrobních a manufakturách, které se pyšní kvalitními a atraktivními výrobky. V rámci zimní kampaně vytvořila redakce i základnu pro čtyři nové jazykové mutace – holandštinu, dánštinu, švédštinu a tradiční čínštinu. Součástí rozvoje jsou i fotografie, které ilustrují bohatou škálu jeho obsahu a postihují všechny zachycené regiony a témata.

❖ Rozvoj sociálních sítí na daných teritoriích

V roce 2020 jsme postupně přešli na jednotný publikační systém nástroje SocialBakers, který nám umožňuje více sjednocovat publikovaný obsah po celém světě, a dále jsme začali mapovat vyrovnanost příspěvků napříč všemi regiony ČR. Začali jsme s tvorbou vlastních krátkých videí a dalšího obsahu, který bude rozvíjen v roce 2021. Část zahraničních zastoupení využila potenciálu sociální sítě Instagram v rámci destinačního marketingu (globální IG má nyní cca 80 000 sledujících), většího využití se dostalo i sociální síti LinkedIn.

❖ Rozvoj trhů bez ZZ s tržním potenciálem

V rámci strategického plánování bylo rozhodnuto o rozvoji maďarského a ukrajinského trhu v příštím roce. Dle dostupných výzkumů se Ukrajina ukazuje jako trh, který prochází velkou transformací a kde se vytváří zásadní segment velice bonitní klientely, která v České republice tráví hodně času a zanechává zde nemalé finanční prostředky. U Maďarska pak pozorujeme v posledních letech vzrůstající počet příjezdů a tento trh je pro nás příležitostí rozšíření komplexních aktivit ve středoevropském regionu.

17.3.1.2 DESTINAČNÍ CÍLE A PRIORITY

17.3.1.2.1 Strategický cíl: Digitalizace nabídky cestovního ruchu

Priorita: Využití potenciálu digitalizace pro zefektivnění návštěvnického managementu

- ❖ Vytváření datových aliancí – využití a propojení různých zdrojů dat, učení se navzájem
Byly realizovány projekty s platformou booking.com a vydavatelem karet Mastercard. V rámci propojení dat je možné efektivnější zacílení marketingových kampaní.
- ❖ Využití nových zdrojů dat k získání informace o obsazenosti destinace
Na Tourdatech byly zveřejněny data o obsazenosti ubytovacích zařízeních v ČR od společnosti Previo a byla vytvořena nová analytická sestava s daty společnosti booking.com o aktuálních rezervacích včetně predikcí.
- ❖ Aktivní práce s existujícími zdroji dat – chování návštěvníku webu, Google search, analytika sociálních medií
CzT začal v rámci partnerství s MasterCard využívat pro svoje interní účely jejich analytický nástroj Tourism Insights, který obsahuje data o letecké dopravě (data z rezervačních portálů), data o ubytování (data z booking.com apod.) a údaje z platebních transakcí.
Na Tourdata.cz byla vytvořena analýza chování návštěvníka ČR s využitím GSM dat z projektu RODOS.

Priorita: Online prezentace destinace

- ❖ Globální distribuční systém
Zpracované dokumenty v přípravné fázi (2019)
 - Investiční záměr
 - Projektová analýza
 - Návrh výstupů, doporučení pro realizační fáziV přípravné fázi CzechTourism společně s externími konzultanty připravil možný návrh architektury nového online systému, který má být vybudován v rámci digitální transformace podpory cestovního ruchu v ČR agenturou CzechTourism. Sumarizuje požadavky a zpracovává z technického pohledu doporučení a moderní architektonické i designové principy, které by měly být využity při návrhu moderního software systému.
- ❖ Rozvoj destinačního portálu visitczechrepublic.com
Destinační portál visitczechrepublic.com se začal více propojovat s jednotlivými zahraničními zastoupeními i jednotlivými kraji. Zároveň se snaží více reflektovat jejich specifické zájmy a potřeby. Projevilo se to například při psaní různých verzí informace ohledně situace kolem COVID-19.
- ❖ Rozvoj sociálních médií – práce s influencersy, ambasadory
V roce 2020 se veškeré influencer tripky přesunuly na domácí cestovní ruch. V rámci kampaně #světovéČesko proběhlo zhruba 8 influencer tripů po celé ČR. Influencery jsme vybírali napříč cílovými skupinami - jednalo se tedy o české fotografy, instagramové osobnosti, herečky či copywritery. Hlavními komunikovanými tématy byly výlety po ČR s důrazem na venkovní a přírodní atraktivitu.

- ❖ Spolupráce s lokálními turistickými portály orientovanými na zahraniční trhy na jednotlivých ZZ

Zahraniční zastoupení v Japonsku a Korei spustilo spolupráci se společností Expedia Travel. Zahraniční zastoupení v USA spravuje spolupráci s elitním travel advisorem Virtuoso Travel. V Rusku je navázána úspěšná spolupráce s portálem Tourister.eu. Španělské ZZ spolupracuje s portálem Destinia. V Německu je navázána spolupráce s portály INVIA, Urlaubsguru, Secret Escapes. Na Slovensku proběhla spolupráce s portálem Satur. V Itálii pak na portálech Siviaggia.it, Itturista.info a Rivistabc.com. V Polsku probíhá spolupráce s portálem traveilgo.pl.

17.3.1.2.2 Strategický cíl: Efektivní destinační management

Priorita: Udržitelný cestovní ruch v destinaci

- ❖ Podpora rozvoje kategorizace DMO

Rok 2020 byl posledním rokem pilotního období Kategorizace DMO. Na základě připomínek vzešlých z předchozích žádostí o certifikaci DMO byl k 1. 8. 2020 upraven Implementační manuál tak, aby požadavky v něm co nejlépe zohledňovaly rozdílné předpoklady a potenciál cestovního ruchu v ČR. Zájem o certifikaci za poslední rok stoupl z původních 46 certifikovaných organizací na 57.

Na zlepšení a zjednodušení procesu certifikace bude agentura CzechTourism ve spolupráci s MMR a dalšími partnery pracovat i nadále.

Díky Kategorizaci DMO mají certifikované subjekty možnost zapojit se a spolupracovat na aktivitách agentury CzechTourism a její sítě zahraničních zastoupení a dosáhnout tak zviditelnění destinace na evropských i vzdálených trzích.

- ❖ Vytvoření funkční pyramidové struktury DMO

Prostřednictvím Kategorizace destinačních managementů agentura CzechTourism usiluje o nastavení základního systému fungování, organizace a koordinace cestovního ruchu v ČR. Kategorizace vytváří standard činností DMO a usměřuje ji v jejím plnění a připomíná, kterým náležitostí by se měly jednotlivé úrovně DMO věnovat. Díky rozdělení kompetencí a nastavení komunikace mezi jednotlivými úrovněmi DMO je možné pracovat na jednotné a stabilní propagaci ČR doma i v zahraničí.

V roce 2020 byla ve spolupráci s Institutem turismu na webu CzechTourism vytvořena Mapa DMO, která obsahuje kontakty na všechny regionální a oblastní certifikované DMO. Podnikatelský subjekt či organizace působící v konkrétní destinaci má tak v případě zájmu o spolupráci možnost kontaktovat napřímo zástupce DMO zodpovědného za dané území.

- ❖ Plánování propagace s ohledem na vytíženost a únosnost kapacit v území

V rámci sledování návštěvnosti turistických cílů byla od regionů vyžádána informace o tzv. "neobjevených skvostech", tedy cílech, kde není dlouhodobě využita jejich kapacita návštěvnosti, primárně pak byly v marketingových a PR kampaních komunikovány tyto cíle. Na Tourdata.cz vznikla nová sestava (výzkumný přehled) zaměřená na intenzitu a hustotu cestovního ruchu v krajích ČR.

- ❖ Online návštěvnický management

Online návštěvnický management je nezbytnou prioritou vzhledem k efektivnímu digitálnímu řízení cestovního ruchu v destinacích s ohledem na možné fenomény výkyvu turismu v jednotlivých destinacích. Funkci managementu v současné době částečně plní prioritizace témat na volnočasovém portále Kudy z nudy (rozvrstvení návštěvníků v rámci méně známých lokalit, výběr

témat s ohledem na omezení v rámci vládních restrikcí 2020 – Covid). Do budoucna by management měly pokrýt projekty e- turista a Globální distribuční systém.

❖ Realizace pravidelných šetření zaměřených na spokojenost rezidentů

Z důvodu nestandardní situace v oblasti turismu a ohrožení důvěryhodnosti získaných dat bylo plánované šetření přesunuto na rok 2021.

❖ Zaměření na individuální cestovatele a menší skupiny, upřednostnění kvality před kvantitou

Segmentace cílových skupin potenciálních turistů a jejich rozptyl v destinacích je základním předpokladem pro efektivní řízení cestovního ruchu. Opatření je naplňováno v rámci jednotlivých marketingových strategií (výběr lokací, témat, kampaně), v roce 2020 zaměřeno silně na potřeby s ohledem na situaci COVID.

Priorita: Asistence a podpora při tvorbě exkluzivní nabídky v regionech

❖ Každý region má své centrum, které cílí na mainstreamového/skupinového turistu

Cílem priority je vytvoření ústředního centra v každém regionu, z něž by se řídil regionální rozptyl turistů do daného kraje (řízení pomocí online návštěvnických systémů viz výše). Naplňování priority průběžně v rámci marketingových a akčních plánů.

❖ Region má exkluzivní nabídku – POI, která jej odlišuje od ostatních

Cílem je vytvoření jedinečné nabídky/lokální zajímavosti každého kraje, která by byla jasně identifikovatelná, a nezaměnitelná s nabídkou konkurenčního kraje.

❖ Zmapování turistického potenciálu ČR a vytipování a popsání vhodných cílových segmentů a mikrosegmentů

Úkol bude rozpracován během roku 2021.

❖ Rozvoj produktů – realizace kampaní v rámci clusteru regionů, kumulace finančních prostředků

V roce 2020 agentura CzechTourism propagovala všechny regiony ČR v rámci kampaně #světovéČesko a to napříč všemi produkty. Důraz byl kladen na aktivní trávení volného času a objevování méně známých míst, která se však mohou pyšnit světovou krásou.

Poprvé byl také spuštěn model kofinancování kampaní na podporu domácího cestovního ruchu (MS Tourism, JCCR, Vysočina Tourism) či kofinancování produktů (nové turistické značení v Jeseníkách). V tomto modelu bude CzT pokračovat i v dalším období.

❖ Podpora MICE v Praze a regionálních centrech

Na podporu segmentu MICE agentura CzechTourism podnikla soubor aktivit od podpory kandidatur České republiky na mezinárodní asociační kongresy (19), spolupracovala v rámci přípravy 26 domácích i mezinárodních asociačních kongresů. Účast na 6 mezinárodních MICE fórech i veletrzích – v offline i online podobě. Realizovali jsme pět MICE workshopů na hlavních zdrojových trzích. Spolupráce proběhla i na čtyřech fam tripech a prezentacích pro české DMCs, realizovaly jsme i MICE webináře.

Agentura se v rámci činnosti Czech Convention Bureau podílela také na mezinárodní spolupráci a sdílení know-how s Convention Bureaus z ostatních zemí. Probíhala spolupráce v rámci Strategické aliance Evropských Národních Convention Bureau, aktivní podpora hnutí NoCovid.

Mimo jiné byla také zpracována analýza dopadů COVIDU na MICE sektor

❖ Praha jako exkluzivní destinace a brána do regionů

S Národním muzeem v Praze jsme uzavřeli smlouvu na zajištění reklamní kampaně pro podporu unikátní výstavy egyptských vykopávek Sluneční králové. Online kampaň byla plánovaná na sousední země a domácí trh v období konec roku až leden 2021. Kampaň byla koncipována jako klasická displejová reklama v kombinaci s vyhledáváním a sociálními sítěmi. S ohledem na podzimní zhoršení situace s COVID-19 a znemožnění zahraničních návštěv se kampaň omezila na domácí české publikum. I v Čechách však běžela pouze krátkou chvíli, do doby, než byla výstava Sluneční králové pozastavena.

❖ Budování značky České hory

Na konec roku jsme připravovali spuštění kampaně na propagaci zimních aktivit na horách, která z důvodu uzavření zimních středisek způsobeným COVID-19 byla spuštěna pouze na velmi krátkou dobu. Kampaň jsme následně upravili a byla spuštěna s náhradním obsahem, kde jde především o inspiraci k naplánování turistických cest v roce 2021.

Priorita: Cílený efektivní marketing

❖ Zaměření primárně na cílové segmenty, ne na cílové trhy

Souvisí s prioritami výše, důraz na prioritu bude kladen především v po-covidovém období.

❖ Realizace cílených mikrokampaní

Na konci roku jsme realizovali několik reklamních kampaní na podporu příjezdového turismu. Vzhledem k cestovním omezením způsobeným COVID-19 šlo především o inspiraci k naplánování turistických cest v roce 2021.

Začínali jsme kampaní v sousedních zemích, tedy v Německu, Polsku, Rakousku a na Slovensku. Původními komunikačními tématy byly české hory, lázeňství a vánoční města. Vzhledem ke komplikacím způsobeným COVID-19 jsme byli nuceni tato původní témata nahradit pozvánkou k návštěvě v roce 2021. Náhradním tématem se stalo 14 nejzajímavějších míst České republiky pro rok 2021. Rozpočet kampaně byl 9.090.908 Kč bez DPH.

Ve druhé kampani jsme využili jako komunikační kanál síť Youtube. Ve 20 zemích světa jsme realizovali celkem téměř 36 milionů zhlédnutí našeho reklamního videa. Video s částečně vánoční tematikou připomínalo, že v České republice je stále co objevovat, přičemž hlavní sdělení bylo koncipováno jako pozvánka k cestování v roce 2021. Seznam zemí, kde byla kampaň realizována: Nizozemsko, Francie, Dánsko, Itálie, Německo, Polsko, Rakousko, Slovensko, Švédsko, Španělsko, UK, Maďarsko, Švýcarsko, Ukrajina, USA, Kanada, Rusko, Japonsko, Tchaj-wan, Hongkong. Celková částka za média byla 7.952.250 Kč bez DPH.

Obsahem třetí kampaně byla opět pozvánka k cestování v roce 2021. Ve spolupráci s jednotlivými kraji jsme definovali 14 nejzajímavějších míst České republiky, tedy 14 cestovních tipů pro turistiku v roce 2021. Komunikačním kanálem byly sociální síť Facebook a Instagram. Reklama byla realizována ve 24 zemích světa: Nizozemsko, Francie, Dánsko, Švédsko, Itálie, Maďarsko, Španělsko, UK, Švýcarsko, Ukrajina, USA, Kanada, Rusko, Japonsko, Tchaj-wan, Hongkong, Mexiko, Brazílie, Indie, Izrael, Saudská Arábie, Spojené arabské emiráty, Katar, Kuvajt. Celková částka za nákup médií byla 5.226.076 Kč bez DPH.

Všechny kampaně zvýšily návštěvnost portálu visitczechrepublic.com, resp. kudyznudy.cz (v případě kampaně na Slovensku). Kromě přímých návštěv z reklamních formátů měly kampaně vliv také na posílení organických návštěv visticzechrepublic.com, tedy výsledku, který potvrdil dlouhodobější efekt kampaně pro posílení významu České republiky v oblasti turismu.

❖ Systémová propagace eventů s mezinárodním přesahem v regionech

Mezi nástroje efektivního marketingu patří dlouhodobě eventy, jejichž medializace má mezinárodní přesah a umožňuje cílenou propagaci daného kraje/destinace. Zástupci lokálních managementů jsou jedním ze stupňů hodnocení přínosnosti daných eventů, které se o partnerství s agenturou každoročně ucházejí.

❖ Aktivní zapojení do projektů přeshraniční spolupráce

V roce 2020 byl CzechTourism, resp. zahraniční zastoupení, zapojen do několika projektů příhraniční spolupráce. ZZ v Polsku spolupracovalo na těchto aktivitách: publikaci 344 atrakce Klodzka, pan Zbigniew Franczuskowski - vystoupení pro senátory 3. 9. 2020. Publikace rozesílána do českých IC. Press trip s Destinační společností východní Čechy: 2. - 4.10.2020 (z polské strany Pszczyna). Česko-polský projekt: Ostravsko-opolské diecéze , překlad českých míst polským médiím.

Česko-polský projekt: 7. - 9. 1. 2020 Zimní sezona 2020/2021 (z polské strany Jakuszyce).

❖ Podpora nových, inovativních projektů v cestovním ruchu – inkubátory nápadů, síťování projektů

Agentura CzechTourism se snaží přinést zajímavé příležitosti a projekty přímo do regionů České republiky. Akvizice takovýchto projektů probíhá buď přímým podnětem, nebo je využíváno sítě pro sdílenou podporu podnikání (připojení k projektům CzechTrade, CzechInvest aj.). V roce 2020 agentura započala přípravu několika projektů, kterými jsou např. mobilní aplikace zaměřené na podporu cestovního ruchu ve formě venkovních únikových her, či nejnověji spolupráce na projektu Vin4m.

17.3.1.2.3 Strategický cíl: Experience quality

Priorita: Zvyšování kvality služeb

❖ Rozvoj kvality služeb a certifikace v úzké spolupráci s profesními svazy

V roce 2020 CzechTourism i nadále pokračoval ve spolupráci s profesními asociacemi.

V rámci ČSKS byly pořádány kurzy a školení. Kurzy pro Trenéry kvality I. stupně ČSKS proběhly celkem 2 (únor a březen 2020) a certifikát Trenéra kvality I. stupně získalo 20 osob. Byly realizovány odborné vzdělávací kurzy pro pracovníky certifikovaných subjektů. Celkem bylo zrealizováno 9 školení. Těchto školení se zúčastnilo 122 osob. Kurzy byly realizovány v rámci dalšího rozvoje a vzdělávání pracovníků certifikovaných organizací. Témata – např. sociální sítě, interní a externí komunikace, psychologie reklamy, reklamní a produktová fotografie, copywriting: jak zaujmout zákazníka a další. Z důvodu šíření pandemie COVID-19 a vládních opatření byla realizace školení od března 2020 pozastavena.

Nezávislé posuzování žádostí o certifikaci/recertifikaci či aktualizaci zajišťovalo Hodnotitelské centrum ČSKS, jehož činnost vykonávala společnost BUREAU VERITAS CZECH REPUBLIC, spol. s r.o., a to až do konce udržitelnosti projektu, tj. do 31. 12. 2020.

Průběžně byly aktualizovány webové stránky www.csks.cz a Facebookový profil ČSKS. Rovněž probíhaly marketingové aktivity na podporu značky ČSKS. Aktivity ČSKS byly také prezentovány na odborných jednáních a konferencích. Spolupráce probíhala i na tvorbě televizních pořadů, televizních reportáží nebo formou soutěží a spotů v rádiích.

❖ Vzdělávání pracovníků ve službách cestovního ruchu – realizace vzdělávacích kurzů a workshopů

V červnu 2020 proběhl online seminář pro regiony i podnikatele zaměřený na řízení destinace v době post-covidové. V listopadu pak proběhl prostřednictvím online přenosu z virtuálního studia

CzechTourism Strategy Day, kde byla představena nová Strategie CzechTourism a destinace ČR 2021 - 2025.

V roce 2020 probíhala příprava realizace vzdělávacích akcí v rámci projektu OPZ Vzdělávání v cestovním ruchu. Z důvodu opatření souvisejících s COVID-19 a jejich neslučitelností s podmínkami projektu a poklesu počtu zaměstnanců v oboru cestovní ruch byla realizace projektu k 18. 12. 2020 ukončena. CzechTourism by za současné situace a omezení nebyl schopen garantovat splnění nastavených indikátorů (počet proškolených osob) a hrozila by sankce z nedodržení podmínek.

Priorita: Podpora a rozvoj udržitelných forem cestování

❖ Podpora rozvoje venkovské turistiky

V listopadu byla za účelem rozvoje produktu venkovské turistiky a agroturistiky a jeho propagace navázána spolupráce se Svazem venkovské turistiky a agroturistiky a segment byl také propagován v online a tištěných médiích v rámci podzimní vlny kampaně Světové Česko.

❖ Propagace zaměřená na prodloužení hlavní sezony

Kampaň Český systém kvality služeb a #světovéČesko

Kampaň byla vzhledem ke COVID-19 zacílena na propagaci regionů, mezi které byl rovnoměrně rozdělen mediální prostor.

ČSKS

Podpora probíhala prostřednictvím certifikovaných DMO a jejich partnerů.

Rádio Evropa 2, Rádio Frekvence 1, Česká televize – Toulavá kamera TV Nova – Snídaně s Novou, TV Nova - Loskuták na výletě, Spotová kampaň v TV Seznam, Spotová kampaň v ČT

Kampaň světovéČesko

Bigboardy – vhodnost umístění dle ITUR, realizováno ve dvou vlnách (první vlna 25 polepů, druhá vlna 20 polepů), Města: Praha, Brno, Olomouc, Plzeň a Hradec Králové

Print advertoriály

Téma v první vlně: inspirace čtenáře co navštívit do konce roku 2020, Téma v druhé vlně: inspirace na základě požadavků od regionů. Jednalo se o cestovatelské časopisy a ženské časopisy.

Publikováno 25 článků na portálu Deník.cz, Blesk.cz a Idnes.cz

On-line advertoriály - na portálu Deník.cz, Blesk.cz a Idnes.cz, celkem publikováno 70 článků na každém portálu.

On-line PPC reklama: Vyhledávací sítě (google, seznam.cz), Sociální sítě (facebook, instagram), Promování článků/příspěvků na kudyznudy.cz

Kampaň na podporu výstavy Sluneční králové

S Národním muzeem v Praze jsme uzavřeli smlouvu na zajištění reklamní kampaně pro podporu unikátní výstavy egyptských vykopávek Sluneční králové. Online kampaň byla plánovaná na sousední země a domácí trh v období konec roku až leden 2021. Kampaň byla koncipována jako klasická displejová reklama v kombinaci s vyhledáváním a sociálními sítěmi. S ohledem na podzimní zhoršení situace s COVID-19 a znemožnění zahraničních návštěv se kampaň omezila na domácí české publikum. I v Čechách však běžela pouze krátkou chvílí, do doby, než byla výstava Sluneční králové uzavřena.

❖ Zmapování nabídky a propagace míst pro bezbariérové cestování

Agentura CzechTourism připravila otvírací besedu ke zpřístupnění cestování na konferenci 360 Travel Trends, která se konala 14. 2. 2020 v rámci veletrhu Holiday World.

Agentura podepsala Memorandum o spolupráci s organizacemi Spolek pro cestování handicapovaných, z. s. a Aplikace Záchranka, z.s.

V roce 2020 vydala agentura CzechTourism ve spolupráci s krajskými DMO a CZEPA, z. s. poprvé v rámci katalogu návštěvnost turistických cílů za rok 2019 také seznam/tipy na Bezbariérové výlety. V létě podpořil CzechTourism na svých sociálních sítích letní akci zvyšující povědomí veřejnosti o Aplikaci Záchranka.

❖ Slow Tourism – odpovědné cestování

Myšlenka Slow Tourism je realizována v rámci marketingu i managementu cestovního ruchu.

❖ Podpora udržitelných forem cestování

Podpora udržitelných forem cestování byla náplní projektu Evropské Unie EDEN, a zároveň projektů, které usnadňovali cestování hendikepovaným.

Priorita: Tourism Experience manager

❖ Možnost shromažďování stížností a podnětů od turistů na jednom místě, organizace, diskuze

Na základě ukončení povinné udržitelnosti projektu Českého systému kvality služeb, byla pro zachování péče o kvalitu služeb v cestovním ruchu vytvořena pozice Experience manager, která má za úkol prohloubit spolupráci s asociacemi a pracovat na zlepšování kvality jednotlivých služeb.

❖ Aktivní práce s regiony, podnikateli a místní komunitou

Je potřeba, aby do péče o kvalitu bylo zahrnuto co nejvíce aktérů, které mohou její standard zlepšovat. Velmi úzká spolupráce bude probíhat i s manažerem regionální spolupráce, který má mimo jiné na starost certifikaci DMO.

❖ Sledování ratingu na vybraných platformách – Booking aj, iniciace řešení a vzdělávacích kurzů

Dle získaných hodnocení z vybraných portálů budou vyhodnoceny a připraveny potřebné postupy ke zlepšení kvality. Ke zlepšení kvality služeb by zároveň měly pomoci plánované vzdělávací kurzy pro poskytovatele služeb a jejich zaměstnance.

TAB 123 – Přehled čerpání dle úkolů v CzT v roce 2020

Č. úkolu	Popis	Schváleno	Po změnách	Vráceno v průběhu roku	Čerpáno k 31. 12. 2020	% využití
1	Neinvestiční příspěvek	200 000 000,00	200 000 000,00	8 796 269,51	191 203 730,49	0,96
3	OPZ 2014+ - neinvestiční příspěvek – mzdy – SR	293 760,00	293 760,00	0,00	289 600,65	0,99
4	OPZ 2014+ - neinvestiční příspěvek – mzdy – EU	1 664 640,00	1 664 640,00	0,00	1 641 070,35	0,99
5	OPZ 2014+ - neinvestiční příspěvek – povinné pojistné na soc. zabezpečení – SR	240 706,00	240 706,00	109 142,05	131 563,95	0,55
6	OPZ 2014+ - neinvestiční příspěvek – povinné pojistné na soc. zabezpečení – EU	1 363 999,00	1 363 999,00	618 469,95	745 529,05	0,55
7	OPZ 2014+ - neinvestiční příspěvek – povinné pojistné na zdrav. pojištění – SR	87 353,00	87 353,00	39 284,45	48 068,55	0,55
8	OPZ 2014+ - neinvestiční příspěvek – povinné pojistné na zdrav. pojištění – EU	495 000,00	495 000,00	222 611,55	272 388,45	0,55
9	OPZ 2014+ - neinvestiční příspěvek – převod FKSP – SR	5 875,00	5 875,00	0,00	5 706,00	0,97
10	OPZ 2014+ - neinvestiční	33 293,00	33 293,00	0,00	32 334,00	0,97

	příspěvek – převod FKSP – EU					
11	OPZ 2014+ - neinvestiční příspěvek – OON – SR	676 828,00	676 828,00	431 820,70	245 007,30	0,36
12	OPZ 2014+ - neinvestiční příspěvek – OON – EU	3 835 355,00	3 835 355,00	2 446 980,30	1 388 374,70	0,36
13	NNV – neinvestiční příspěvek	148 800 440,00	127 000 000,00	11 272 288,96	111 857 926,67	0,75
18	NNV – neinvestiční příspěvek – podpora a zajištění certifikace DMO	1 000 000,00	1 000 000,00	545 848,00	454 152,00	0,45
19	NNV – neinvestiční příspěvek – zajištění udržitelnosti ČSKS	20 000 000,00	20 000 000,00	0,00	20 000 000,00	1,00
21	NNV – neinvestiční příspěvek – EDEN	500 000,00	0,00	0,00	0,00	0,00
22	NNV – OPZ 2014+ - neinvestiční příspěvek – nákup ostatních služeb SR	1 323 090,08	1 323 090,08	967 312,05	133 183,12	0,10
23	NNV – OPZ 2014+ - neinvestiční příspěvek – nákup ostatních služeb EU	7 497 510,42	7 497 510,42	5 481 434,95	754 704,33	0,10
24	NNV – neinvestiční příspěvek – mediální kampaň na blízkých trzích	23 000 000,00	0,00	0,00	0,00	0,00
	Celkem	410 817 849,50	365 517 409,50	30 931 462,47	329 203 339,61	0,80

Plnění úkolů bylo negativně ovlivněno koronavirovou pandemií, která vypukla už na začátku roku 2020 v Asii a během února a března se rozšířila do celého světa, což mělo za následek téměř kompletní zastavení světového cestovního ruchu. Část plánovaných aktivit musela být zrušena, část aktivit se přesunula do on-line prostředí. S nástupem dalších vln pandemie byly pravidelně revidovány plány aktivit CzechTourismu, které bohužel nemohly být kvůli zhoršující se situaci plně realizovány.

Finanční prostředky z neinvestičního příspěvku nebyly vyčerpány v plné výši především kvůli úsporám na cestovním a vzdělávání zaměstnanců, kdy nebylo kvůli epidemické situaci možné cestovat do zahraničí, rušily se veletrhy, setkání s partnery, školení ad. Rovněž vznikly úspory na mzdových nákladech.

K úsporám na úkolu č. 13 (NNV – neinvestiční příspěvek) došlo kvůli negativním dopadům pandemie, kdy musela být velká část plánovaných marketingových aktivit zrušena a finance tedy nemohly být efektivně využity.

Vratka ve výši cca 545 tis. Kč z úkolu č. 18 (Podpora a zajištění certifikace DMO) byla způsobena nižším počtem podaných žádostí o certifikaci (než bylo ze strany organizací destinačního managementu původně avizováno). S tím souvisí i realizace menšího počtu workshopů pro DMO a tedy další úspora.

Úspory na úkolech projektu OPZ jsou následkem světové pandemie a výrazného omezení služeb cestovního ruchu, kvůli čemuž bylo rozhodnuto tento víceletý projekt předčasně ukončit. Kvůli epidemické situaci nebylo možné pořádat žádné vzdělávací aktivity, čerpány tedy byly především finance na mzdové náklady.

17.3.2 ZHODNOCENÍ HOSPODAŘENÍ K 31. 12. 2020

Celkový skutečný objem nákladů CzechTourism v roce 2020 byl ve výši 331.403.489,22 Kč.

Celkový skutečný objem výnosů CzechTourism v roce 2020 byl ve výši 332.708.319,92 Kč.

17.3.2.1 ZDŮVODNĚNÍ PŘÍČIN ZISKU NEBO ZTRÁTY

Výsledek hospodaření CzechTourism na rok 2020 byl plánován ve výši 50 277,13 Kč. Skutečný výsledek hospodaření byl ve výši 1.304.830,70 Kč, a to z důvodu zaúčtování některých plnění hrazených z příspěvku roku 2020 až v následujících účetních obdobích.

17.3.2.2 VÝSLEDEK HOSPODAŘENÍ HLAVNÍ A JINÉ ČINNOSTI (EKONOMICKÉ)

Výsledek hospodaření CzechTourism k 31. 12. 2020 činil 1.304.830,70 Kč a byl výhradně z hlavní činnosti. CzechTourism v roce 2020 jinou činnost (ekonomickou) neprovozoval.

17.3.2.3 VÝVOJ VÝSLEDKŮ HOSPODAŘENÍ V OBDOBÍ LET 2016 - 2020

TAB 124 – Přehled výsledků hospodaření CzT v období let 2016 až 2020

Výsledky hospodaření	(v Kč)				
	2016	2017	2018	2019	2020
	26 194 677,32	-18 151 900,00	39 529,82	32 841 414,16	1 304 830,70

Vývoj výsledků hospodaření v období let 2016 – 2020 ovlivnilo zejména proúčtování a nezaplacení platebních výměrů za porušení rozpočtové kázně v roce 2017 a jejich zaplacení v roce 2019 a časový nesoulad nákladů a výnosů.

17.3.2.4 ZHODNOCENÍ PLNĚNÍ PLÁNU SE SKUTEČNOSTÍ – ZDŮVODNĚNÍ ODCHYLEK

Celkové plnění rozpočtu nákladů a výnosů CzechTourism v roce 2020 proběhlo dle plánu, v některých případech došlo k určitým odchylkám mezi plánem a skutečností, které vznikly zejména v oblasti spotřeby materiálu, ostatních služeb, cestovného a nákladů na reprezentaci. Tyto úspory byly kompenzovány nižším příspěvkem od zřizovatele a nižšími prodeji poskytovaných služeb poskytovaných v rámci akcí, na kterých se CzechTourism účastnil.

Zhodnocení některých významných odchylek oproti plánu **dle druhů nákladů/výnosů:**

- Úspora nákladů byla způsobena:
 - nižší spotřebou v oblasti spotřeby materiálu,
 - cestovného,
 - nákladů na reprezentaci,
 - ostatních služeb.

Důvodem těchto úspor byl nižší počet pořádaných akcí z důvodu kovidové krize:

- K nárůstu nákladů došlo zejména:
 - u nákladů na drobný dlouhodobý majetek s ohledem na nákup přenosné výpočetní techniky a mobilních telefonů vzhledem k vybavování pracovníků pro práci z domova a obnovy zastaralé techniky,
 - u nákladů na odpisy s ohledem na začlenění velkého objemu majetku (audiovizuálních děl) na konci roku 2019.
- Výnosy:
 - nižší příspěvky od zřizovatele z důvodu nižšího počtu akcí. Stejný důvod je i u nižších výnosů z poskytovaných služeb.

TAB 125 - Přehled o rozpočtu nákladů a výnosů SPO - hlavní činnost CzT k 31. 12. 2020 (1. část)

Část I - Přehled o rozpočtu nákladů a výnosů státních příspěvkových organizací

v Kč

Číslo položky	Název položky	Syntetický účet	Skutečnost roku 2019	Schválený rozpočet na rok 2020	Upravený rozpočet na rok 2020	Skutečnost za rok 2020
a	b	c	1	2	3	4
1	NÁKLADY CELKEM (účtová třída 5 celkem - součet položek 2, 38, 44 a 46)		361 432 898,01	369 830 001,00	368 846 531,87	331 403 489,22
2	Náklady z činnosti (součet položek 3 až 37)		359 655 173,12	367 330 001,00	367 646 531,87	329 501 498,84
3	Spotřeba materiálu	501	7 552 597,32	14 490 000,00	10 000 000,00	4 128 938,63
4	Spotřeba energie	502	2 169 636,28	2 500 000,00	1 900 000,00	1 286 923,81
5	Spotřeba jiných neskladovatelných dodávek	503	0,00	0,00	0,00	0,00
6	Prodané zboží	504	0,00	0,00	0,00	0,00
7	Aktivace dlouhodobého majetku	506	0,00	0,00	0,00	0,00
8	Aktivace oběžného majetku	507	0,00	0,00	0,00	0,00
9	Změna stavu zásob vlastní výroby	508	0,00	0,00	0,00	0,00
10	Opravy a udržování	511	1 311 873,52	2 500 000,00	1 500 000,00	1 085 246,15
11	Cestovné	512	4 967 121,39	9 000 000,00	5 000 000,00	1 269 614,72
12	Náklady na reprezentaci	513	7 402 674,17	9 000 000,00	6 000 000,00	2 341 518,48
13	Aktivace vnitroorganizačních služeb	516	0,00	0,00	0,00	0,00
14	Ostatní služby	518	250 670 177,28	242 326 101,00	257 572 631,87	237 528 491,44
15	Mzdové náklady	521	41 099 904,00	49 194 159,00	49 194 159,00	41 979 146,00
16	Zákonné sociální pojištění	524	13 446 267,00	16 627 627,00	16 627 627,00	13 960 565,00
17	Jiné sociální pojištění	525	173 163,00	170 000,00	170 000,00	171 945,00
18	Zákonné sociální náklady	527	788 925,52	856 258,00	856 258,00	845 102,41
19	Jiné sociální náklady	528	645 420,00	650 000,00	580 000,00	727 860,00
20	Daň silniční	531	0,00	0,00	0,00	0,00
21	Daň z nemovitostí	532	7 928,00	15 856,00	15 856,00	39 640,00
22	Jiné daně a poplatky	538	367 126,07	150 000,00	80 000,00	126 759,66
23	Smluvní pokuty a úroky z prodlení	541	159 241,15	0,00	0,00	0,00
24	Jiné pokuty a penále	542	2 809,50	0,00	0,00	717 678,00
25	Dary a jiná bezúplatná předání	543	0,00	0,00	0,00	0,00
26	Prodaný materiál	544	0,00	0,00	0,00	0,00
27	Manka a škody	547	448 707,22	0,00	0,00	1 223 117,83
28	Tvorba fondů	548	86 776,86	0,00	0,00	0,00
29	Odpisy dlouhodobého majetku	551	4 649 404,00	4 700 000,00	4 600 000,00	7 598 960,00
30	Prodaný dlouhodobý nehmotný majetek	552	0,00	0,00	0,00	0,00
31	Prodaný dlouhodobý hmotný majetek	553	0,00	0,00	0,00	0,00
32	Prodané pozemky	554	0,00	0,00	0,00	0,00
33	Tvorba a zúčtování rezerv	555	0,00	0,00	0,00	0,00
34	Tvorba a zúčtování opravných položek	556	66 473,68	150 000,00	50 000,00	546 372,79
35	Náklady z vyřazených pohledávek	557	0,00	0,00	0,00	5 033,00
36	Náklady z drobného dlouhodobého majetku	558	1 226 673,36	2 000 000,00	1 500 000,00	2 546 776,05
37	Ostatní náklady z činnosti	549	22 412 273,80	13 000 000,00	12 000 000,00	11 371 809,87
38	Finanční náklady (součet položek 39 až 43)		1 777 724,89	2 500 000,00	1 200 000,00	1 901 990,38
39	Prodané cenné papíry a podíly	561	0,00	0,00	0,00	0,00
40	Úroky	562	0,00	0,00	0,00	61,65
41	Kurzové ztráty	563	1 777 724,89	2 500 000,00	1 200 000,00	1 901 928,73
42	Náklady z přecenění reálnou hodnotou	564	0,00	0,00	0,00	0,00
43	Ostatní finanční náklady	569	0,00	0,00	0,00	0,00
44	Náklady na transfery (součet položek 45)		0,00	0,00	0,00	0,00
45	Náklady vybraných ústředních vládních institucí na transfery	571	0,00	0,00	0,00	0,00
46	Daň z příjmů (součet položek 47 a 48)		0,00	0,00	0,00	0,00
47	Daň z příjmů	591	0,00	0,00	0,00	0,00
48	Dodatečné odvody daně z příjmů	595	0,00	0,00	0,00	0,00
49	VÝNOSY CELKEM (účtová třída 6 celkem - součet položek 50, 65 a 71)		394 274 314,82	369 880 278,13	368 896 809,00	332 708 319,92
50	Výnosy z činnosti (součet položek 51 až 64)		10 772 167,16	10 500 000,00	10 000 000,00	2 473 445,38
51	Výnosy z prodeje vlastních výrobků	601	0,00	0,00	0,00	0,00
52	Výnosy z prodeje služeb	602	10 480 573,59	10 500 000,00	10 000 000,00	2 440 112,42
53	Výnosy z pronájmu	603	0,00	0,00	0,00	0,00
54	Výnosy z prodaného zboží	604	0,00	0,00	0,00	0,00
55	Jiné výnosy z vlastních výkonů	609	0,00	0,00	0,00	0,00
56	Smluvní pokuty a úroky z prodlení	641	0,00	0,00	0,00	0,00
57	Jiné pokuty a penále	642	80 279,00	0,00	0,00	0,00
58	Výnosy z vyřazených pohledávek	643	0,00	0,00	0,00	0,00
59	Výnosy z prodeje materiálu	644	0,00	0,00	0,00	0,00
60	Výnosy z prodeje dlouhodobého nehmotného majetku	645	86 776,86	0,00	0,00	0,00
61	Výnosy z prodeje dlouhodobého hmotného majetku kromě pozemků	646	0,00	0,00	0,00	0,00
62	Výnosy z prodeje pozemků	647	0,00	0,00	0,00	0,00
63	Čerpání fondů	648	0,00	0,00	0,00	0,00
64	Ostatní výnosy z činnosti	649	124 537,71	0,00	0,00	33 332,96
65	Finanční výnosy (součet položek 66 až 70)		179 201,30	250 000,00	200 000,00	407 497,14
66	Výnosy z prodeje cenných papírů a podílů	661	0,00	0,00	0,00	0,00
67	Úroky	662	2 987,30	0,00	0,00	2 077,92
68	Kurzové zisky	663	176 214,00	250 000,00	200 000,00	405 419,22
69	Výnosy z přecenění reálnou hodnotou	664	0,00	0,00	0,00	0,00
70	Ostatní finanční výnosy	669	0,00	0,00	0,00	0,00
71	Výnosy z transferů (součet položek 72)		383 322 946,36	359 130 278,13	358 696 809,00	329 827 377,40
72	Výnosy vybraných ústředních vládních institucí z transferů	671	383 322 946,36	359 130 278,13	358 696 809,00	329 827 377,40
73	VÝSLEDEK HOSPODAŘENÍ před zdaněním (položka 49 - 2 - 38 - 44)		32 841 416,81	50 277,13	50 277,13	1 304 830,70
74	VÝSLEDEK HOSPODAŘENÍ po zdanění (položka 49 - 1)		32 841 416,81	50 277,13	50 277,13	1 304 830,70

TAB 126 - Přehled o rozpočtu nákladů a výnosů SPO a další doplňující údaje - hlavní činnost CzT k 31. 12. 2020 (2. část)

Část II - Doplňující údaje - hlavní činnost státních příspěvkových organizací

v Kč

Číslo položky	Název položky	Syntetický účet	Skutečnost roku 2019	Schválený rozpočet na rok 2020	Upravený rozpočet na rok 2020	Skutečnost za rok 2020
a	b	c	1	2	3	4
75	Platy zaměstnanců v pracovním poměru vyjma zaměstnanců na služebních místech	(z AE k účtu 521)	37 732 748,00	42 812 878,00	42 812 878,00	38 397 388,00
76	Platy zaměstnanců na služebních místech podle zákona o státní službě	(z AE k účtu 521)	0,00	0,00	0,00	0,00
77	Ostatní osobní náklady	(z AE k účtu 521)	3 233 078,00	6 381 281,00	6 381 281,00	3 515 825,00
78	Náhrady v době dočasné pracovní neschopnosti	(z AE k účtu 521)	134 078,00	0,00	0,00	65 933,00
79	Povinné pojistné placené zaměstnavatelem ¹⁾	(z AE k účtu 524)	13 446 267,00	16 627 627,00	16 627 627,00	13 960 565,00
80	Převod fondu kulturních a sociálních potřeb	(z AE k účtu 527)	772 291,00	817 090,00	817 090,00	817 090,00
81	Příspěvek na provoz od zřizovatele	(z AE k účtu 671)	382 553 021,39	350 000 000,00	350 000 000,00	323 515 809,16
82	Individuální a systémové dotace na financování programů a akcí od zřizovatele ²⁾	(z AE k účtu 671)	0,00	0,00		0,00
83	Dotace ze státního rozpočtu na výzkum, vývoj a inovace od zřizovatele ³⁾	(z AE k účtu 671)	0,00	0,00	0,00	0,00
84	v tom: institucionální podpora		0,00	0,00	0,00	0,00
85	účelová podpora		0,00	0,00	0,00	0,00
86	Dotace na výzkum, vývoj a inovace od poskytovatelů jiných než je zřizovatel ³⁾	(z AE k účtu 671)	0,00	0,00	0,00	0,00
87	v tom: institucionální podpora		0,00	0,00	0,00	0,00
88	účelová podpora		0,00	0,00	0,00	0,00
89	Dotace na úhradu výdajů, které mají být kryty z rozpočtu Evropské unie včetně stanoveného podílu státního rozpočtu na financování těchto výdajů ⁴⁾	(z AE k účtu 671)	0,00	0,00	0,00	0,00
90	Dotace na úhradu výdajů podle mezinárodních smluv, na základě kterých jsou České republice svěřeny peněžní prostředky z finančních mechanismů včetně stanoveného podílu státního rozpočtu na financování těchto výdajů ⁴⁾	(z AE k účtu 671)	0,00	8 696 809,00	15 543 582,00	5 687 530,45
91	Ostatní příspěvky a dotace ⁵⁾	(z AE k účtu 671)	769 924,97	0,00	0,00	442 775,45
92	Závazky vůči státnímu rozpočtu celkem		0,00	0,00	0,00	0,00
93	v tom: odvod z provozu a z odpisů ⁶⁾		0,00	0,00	0,00	0,00
94	odvod příjmů z prodeje nemovitého státního majetku ⁷⁾		0,00	0,00	0,00	0,00
95	ostatní odvody ⁷⁾		0,00	0,00	0,00	0,00
96	Dotace ze státního rozpočtu na výzkum, vývoj a inovace celkem ⁸⁾		0,00	0,00	0,00	0,00
97	v tom: institucionální podpora		0,00	0,00	0,00	0,00
98	účelová podpora		0,00	0,00	0,00	0,00
99	Použití prostředků rezervního fondu ⁹⁾		0,00	0,00	0,00	0,00
100	Přepočtený počet zaměstnanců v pracovním poměru vyjma zaměstnanců na služebních místech		66,87	67,00	70,00	67,67
101	Přepočtený počet zaměstnanců na služebních místech podle zákona o státní službě		0,00	0,00	0,00	0,00
102	Průměrný měsíční plat (mzda) zaměstnanců v pracovním poměru vyjma zaměstnanců na služebních místech		47 022,52	53 249,85	50 967,71	47 285,09
103	Průměrný měsíční plat (mzda) zaměstnanců na služebních místech podle zákona o státní službě		0,00	0,00	0,00	0,00

17.3.2.5 INVESTIČNÍ ZDROJE A FINANCOVÁNÍ INVESTIC

CzechTourism v roce 2020 neobdržel žádný investiční příspěvek od MMR.

K použití čerpání Fondu reprodukce v roce 2020 v celkové výši 2.040.084,90 Kč došlo na nákup audiovizuální děl, videí, projektové dokumentace, atd.

17.3.3 ROZBOR ZAMĚSTNANOSTI A ČERPÁNÍ MZDOVÝCH PROSTŘEDKŮ V ROCE 2020

Mzdové náklady CzechTourism v roce 2020 byly ve výši 41.979.146,00 Kč.

K překročení závazně stanovených objemů prostředků na platy a ostatní platby za provedenou práci nebo limitů mzdových nákladů a počtu zaměstnanců nedošlo.

Fond odměn nebyl použit ke krytí nákladů na platy v roce 2020.

Počet míst ve vazbě na skutečný počet zaměstnanců je součástí závazné tabulkové části.

Čerpání prostředků na platy a ostatní provedenou práci je součástí závazné tabulkové části.

17.3.4 PŘEHLED NÁKLADŮ NA TUZEMSKÉ A ZAHRANIČNÍ CESTY VČETNĚ ZHODNOCENÍ PŘÍNOSŮ ZAHRANIČNÍCH CEST

TAB 127 – Přehled nákladů z uskutečněných zahraničních cest zaměstnanců CzT v roce 2020

Rok	Počet vyslaných zaměstnanců	Dny strávené v zahraničí	Celkové náklady (Kč)	Náklady na zaměstnance (Kč)	Náklady za den (Kč)
1	2	3	4	5	6
2016	162	872	1 463 425,78	9 033,49	1 678,24
2017	226	1359	2 473 873,58	10 946,34	1 820,36
2018	193	1107	2 119 092,46	10 979,75	1 914,27
2019	109	577	998 059,69	9 156,51	1 729,74
2020	17	130	366 393,79	21 552,58	2 818,41

Zhodnocení vývoje uskutečněných pracovních cest CzechTourism v období let 2016 - 2020

Navštívené země v roce 2020 - Španělsko, Indie, Izrael, Slovensko, Norsko, Belgie, Francie, Čína, Tchaj-wan, Lotyšsko, Litva, Hong Kong, Kazachstán a Švédsko.

Celkové náklady na všechny pracovní cesty CzechTourism v roce byly ve výši 453.433,99 Kč.

Náklady na tuzemské pracovní cesty CzechTourism v roce 2020 činily 87.040,20 Kč.

Náklady na zahraniční pracovní cesty CzechTourism v roce 2020 činily 366.393,79 Kč.

Přínosem uskutečněných zahraničních cest CzechTourism byla zejména prezentace ČR na různých akcích zejména veletrzích. Dále se jednalo o setkávání se spolupracujícími partnery, prohlubování spolupráce s nimi a hledání nových partnerů pro spolupráci při rozvoji cestovního ruchu v ČR.

17.3.5 KONTROLA A AUDITNÍ AKCE CZECHTOURISMU V ROCE 2020

Podrobný přehled kontrol a auditních akcí CzechTourism v roce 2020 je uveden v kapitole 16, podkapitola 16.1.7.3.

17.3.5.1 INTERNÍ AUDITY

TAB 128 – Přehled interních auditů v CzT v roce 2020

Číslo akce	Název akce	Kontrolované (auditované) oblasti	Datum předání konečného znění zprávy	Zjištění ano/ne	Výsledky
MMR-51916/2020-10/5	Interní audit	vnitřní předpisy CzT, smlouvy s externí firmou na sklady, Smlouvu o centralizovaném zadávání, faktury za období od 1. 1. 2019 – 31. 8. 2020	---	---	Interní audit byl zahájen 1. 10. 2020 a dosud nebyl ukončen.

Interní audit ze strany MMR byl zahájen 1. 10. 2020 a dosud nebyl ukončen.

17.3.5.2 KONTROLNÍ A AUDITNÍ AKCE ZAMĚŘENÉ NA ČINNOST CZECHTOURISMU

TAB 129 – Přehled dalších kontrolních a auditních akcí zaměřených na činnost CzT v roce 2020

Číslo akce	Název akce	Kontrolované (auditované) oblasti	Datum předání konečného znění zprávy	Zjištění ano/ne	Výsledky
---	Fyzická ex-post kontrola	Projekt Česko chutná skvěle (CZ.1.06/4.1.00/12.08895, CZ.1.06/4.1.00/12.08896)	18. 6. 2020	ne	Kontrola bez nálezu.
---	Fyzická ex-post kontrola	Projekt Zvýšení povědomí o atraktivitách regionů ČR s cílem zvýšení návštěvnosti (CZ.1.06/4.1.00/12.09651, CZ.1.06/4.1.00/12.09652)	18. 6. 2020	ne	Kontrola bez nálezu.
---	Fyzická ex-post kontrola	Projekt Filmový turismus - produkt cestovního ruchu (CZ.1.06/4.1.00/12.09177, CZ.1.06/4.1.00/12.09178)	18. 6. 2020	ne	Kontrola bez nálezu.
---	Fyzická ex-post kontrola	Projekt Tradiční Česko všemi smysly - produkt cestovního ruchu (CZ.1.06/4.1.00/12.08915, CZ.1.06/4.1.00/12.08916)	18. 6. 2020	ne	Kontrola bez nálezu.

V roce 2020 se uskutečnily 4 fyzické ex-post kontroly na projekty financované z Integrovaného operačního programu, které byly v udržitelnosti. Všechny kontroly byly uzavřeny bez nálezu.

17.3.6 OSTATNÍ VYBRANÁ AKTIVA A PASIVA K 31. 12. 2020**17.3.6.1 ÚČTY (STAVY A POHYBY)**

TAB 130 - Přehled účtů CzT (tvorba, čerpání, stavy) k 31. 12. 2020

(Kč)

Bankovní účet	Počáteční stav k 1. 1. 2020	Kumul. obrat MD	Kumul. obrat DAL	Konečný stav k 31. 12. 2020
1	2	3	4	5
hlavní účet ČNB 87637011/0710	653 212,27	387 042 525,06	377 516 810,72	10 178 926,61
korunový účet UCB 2111740465/2700	209 208,09	111 377 960,02	111 565 023,52	22 144,59
kartový účet UCB 21112398534/2700	5 364,43	1 250 195,37	1 292 613,96	-37 054,16
EUR – účet UCB 2111740473/2700	112 448,91	51 891 860,39	51 987 847,65	16 461,65
USD - účet 2112398542/2700	12 015,83	25 878 016,29	25 873 827,40	16 204,72
účty ZZ UCB	536 597,20	80 303 831,56	80 593 512,75	246 916,01
kartový účet ČNB 10006-87637011/0710	289 996,00	300 000,00	328 504,56	261 491,44
účet rezervní fond 123-87637011/0710	46 846 307,92	20 039 529,82	20 000 000,00	46 885 837,74
účet fond reprodukce 174-87637011/0710	34 566 790,12	4 659 065,40	6 402 427,65	32 823 427,87
účet fond odměn 190-87637011/0710	1 808 354,94	0,00	0,00	1 808 354,94
účet FKSP 107-87637011/0710	441 113,48	970 421,00	480 186,00	931 348,48
Celkem	85 481 411,19	683 713 407,91	676 040 758,21	93 154 060,89

K 31. 12. 2020 evidoval CzechTourism na bankovních účtech zůstatek v celkové výši 93.154.060,89 Kč. Z toho rozhodující podíl tvořily finanční prostředky na účtu rezervního fondu a účtu fondu reprodukce majetku.

17.3.6.2 KONEČNÝ STAV ZŮSTKŮ NA ÚČTECH VEDENÝCH U BANK S PLATEBNÍMI KARTAMI

CzechTourism využívá k úhradě nákladů na zahraniční pracovní cesty hlavní účet u ČNB, popř. kartové účty.

- Zůstatek kartový Unicredit ... -37.054,16 Kč
- Zůstatek kartový ČNB ... 261.491,44 Kč

Záporný zůstatek vznikl tím, že banka provedla operaci až po vrácení prostředků z kartového účtu na hlavní účet.

17.3.6.3 FONDY

TAB 131 - Přehled fondů CzT (tvorba, čerpání, stavy) k 31. 12. 2020

Název fondu	Počáteční stav k 1. 1. 2020	Čerpání fondu	Tvorba fondu	Konečný stav k 31. 12. 2020
1	2	3	4	5
Fond odměn	1 808 354,94	0,00	0,00	1 808 354,94
Fond kulturních a sociálních potřeb	768 424,48	723 176,00	883 541,00	928 789,48
Rezervní fond ze zlepšeného HV	45 728 276,15	0,00	0,00	45 728 276,15
Rezervní fond ze zlepšeného HV nekrytý finančními prostředky	0,00	0,00	32 841 414,16	32 841 414,16
Rezervní fond z ostatních titulů	1 157 561,59	0,00	0,00	1 157 561,59
Fond reprodukce majetku	28 517 094,00	2 720 804,31	7 027 138,18	32 823 427,87
Celkem	77 979 711,16	3 443 980,31	40 752 093,34	115 287 824,19

S ohledem na skutečnost, že výsledek hospodaření za rok 2019 nebyl krytý finančními prostředky, bylo vytvořeno oddělené vykazování rezervního fondu na fond krytý a nekrytý finančními prostředky. Nekrytý rezervní fond lze použít pouze na překlenutí nesouladu mezi náklady a výnosy.

17.3.6.4 MAJETEK

TAB 132 - Přehled majetku CzT k 31. 12. 2020

SÚ	Název rozvážného účtu	Počáteční stav k 1. 1. 2020	Konečný stav k 31. 12. 2020
1	2	3	4
013	Software	5 135 418,11	1 448 248,11
014	Ocenitelná práva	25 849 334,64	27 116 782,64
018	Drobný dlouhodobý nehmotný majetek	8 816 537,53	7 022 271,10
021	Stavby	106 972 438,21	106 972 438,21
022	Samostatné movité věci	23 544 585,60	24 797 126,83
028	Drobný dlouhodobý hmotný majetek	22 832 450,53	23 957 167,36
031	Pozemky	173 250,00	173 250,00
073	Oprávký software	3 069 564,47	969 950,47
074	Oprávký k ocenitelným právům	13 973 985,00	19 416 170,00
078	Oprávký k drobnému DNM	8 816 537,53	7 022 271,10
081	Oprávký ke stavbám	62 912 244,47	63 362 232,47
082	Oprávký k samostatným movitým věcem	19 979 725,45	21 723 021,87
088	Oprávký k drobnému DHM	22 832 062,75	23 957 167,36

SÚ	Název podrozvahového účtu	Počáteční stav k 1. 1. 2020	Konečný stav k 31. 12. 2020
1	2	3	4
901	Jiný drobný dlouhodobý nehmotný majetek	4 724 014,84	5 248 882,00
902	Jiný drobný dlouhodobý hmotný majetek	1 300 827,90	1 037 796,44

K nejvýznamnějším nárůstům došlo na účtu 014 (nákup audiovizuálního díla a licencí k videím). Nárůsty stavu účtů 022 a 028 jsou způsobeny nalezením majetku při kontrolní inventuře

17.3.6.5 ZÁLOHY

CzechTourismem poskytnuté zálohy na reklamní kampaně, na náklady spojené s veletrhy, spolupráci při kongresech, energie a další plnění k 31. 12. 2020 činily 15.777.116,96 Kč.

CzechTourism v roce 2020 neúčtoval o žádných přijatých zálohách. K 31. 12. 2020 má CzechTourism zaúčtované nevyčerpané prostředky od Národního muzea ve výši 290.341,17 Kč a na projekt EDEN ve výši 252.207,74 Kč na účtech výnosů příštích období.

Krátkodobé přijaté zálohy na transfery byly k 31. 12. 2020 ve výši 5.382.607,42 Kč a budou vráceny do státního rozpočtu v rámci finančního vypořádání roku 2020 v požadovaných lhůtách.

17.3.6.6 PŘEHLED VŠECH DOTACÍ A PŘÍSPĚVKŮ CZT K 31. 12. 2020

V roce 2020 přijal CzechTourism příspěvky a dotace v celkové výši 365.960.184,90 Kč. Z toho příspěvky a dotace od zřizovatele činily 348.000.000 Kč, z toho:

- 200.000.000 Kč neinvestiční příspěvek
- 127.000.000 Kč NNV – neinvestiční příspěvek
- 1.000.000 Kč NNV – neinvestiční příspěvek – podpora a zajištění certifikace DMO
- 20.000.000 Kč NNV – neinvestiční příspěvek – zajištění udržitelnosti ČSKS.

Kromě příspěvků od zřizovatele byl v roce 2020 přijat příspěvek od Evropské komise ve výši 442.775,40 Kč na projekt EDEN a dotace od Ministerstva práce a sociálních věcí na projekt OPZ – Vzdělávání v cestovním ruchu ve výši 17.517.409,50 Kč. Skutečné čerpání projektu EDEN v roce 2020 bylo ve výši 624.037,79 Kč. Rozdíl byl uhrazen z příspěvku obdrženeho v minulých letech. K 31. 12. 2020 eviduje agentura CzechTourism obdržené nevyčerpané příspěvku na projekt EDEN ve výši 252.207,74 Kč (proúčtováno na výnosech příštích období). Skutečné čerpání dotace na projekt OPZ – Vzdělávání v cestovním ruchu bylo ve výši 5.687.530,45 Kč a nevyčerpaná část dotace byla vrácena v roce 2020 a 2021.

17.3.6.7 VÝVOJ PŘIJATÉHO PŘÍSPĚVKU A DOTACÍ OD MMR (2016 – 2020)

TAB 134 – Vývoj přijatého příspěvku a dotací od MMR v období let 2016 - 2020

v tis. Kč

Příspěvek/dotace/transfery SR a EU podíl	2016	2017	2018	2019	2020
	skutečnost	skutečnost	skutečnost	skutečnost	skutečnost
Neinvestiční příspěvek	425 066,45	412 337,96	478 708,99	382 553,02	323 515,81
Investiční příspěvek	0,00	0,00	0,00	0,00	0,00
Dotace z OPZ – Vzdělávání v cestovním ruchu	0,00	0,00	0,00	0,00	5 687,53
v tom: podíl SR	0,00	0,00	0,00	0,00	853,13
podíl EU	0,00	0,00	0,00	0,00	4 834,40
Dotace z IOP	36 326,04	0,00	0,00	0,00	0,00
v tom: podíl SR	0,00	0,00	0,00	0,00	0,00
podíl EU	0,00	0,00	0,00	0,00	0,00

Náklady byly čerpány na SU 501, 502, 511, 512, 513, 518 521, 524, 525, 527, 528, 532, 538,542, 549, 58, 562 a 563.

17.3.6.8 POHLEDÁVKY

CzechTourism k 31. 12. 2020 evidoval na svých účtech následující pohledávky:

- Odběratelé 1.191.404,27 Kč

z toho pohledávky za tuzemskými odběrateli jsou 903.179,99 Kč (z toho po lhůtě splatnosti 468.075,28 Kč) a zahraničními odběrateli 288.224,28 Kč. Všechny zahraniční pohledávky byly po lhůtě splatnosti. Dne 8. 1. 2021 došlo k úhradě zahraničních pohledávek ve výši 24.748,73 Kč a do 17. 1. 2021 došlo k úhradě tuzemských pohledávek ve výši 108.498,28 Kč.

17.3.6.9 ZÁVAZKY

CzechToursim k 31. 12. 2020 evidoval na svých účtech následující závazky:

- Dodavatelé 9.200,65 Kč

CzechToursim k 31. 12. 2020 neměl žádné závazky po lhůtě splatnosti.

17.3.7 ZÁVĚREČNÉ SHRNU TÍ

17.3.7.1 ZHODNOCENÍ HOSPODAŘENÍ CZECHTOURISMU ZA ROK 2020

V roce 2020 činil výsledek hospodaření CzechTourismu 1.304.830,70 Kč. Pokles nákladů spojený se zrušenými akcemi z důvodu COVID-19 byl kompenzován nižším příspěvkem od zřizovatele a nižšími tržbami za služby poskytované.

17.3.7.2 FINANČNÍ VYPOŘÁDÁNÍ CZECHTOURISM SE STÁTNÍM ROZPOČTEM ZA ROK 2020

Na základě vyhlášky MF č. 24/2012 Sb., kterou se mění vyhláška č. 419/2001 Sb., o rozsahu, struktuře a termínech údajů předkládaných pro vypracování návrhu státního závěrečného účtu a o rozsahu a termínech sestavení návrhů závěrečných účtů kapitol státního rozpočtu provedl CzechTourism finanční vypořádání se státním rozpočtem za rok 2020 na účet MMR v celkové výši 20.041.000 Kč (z toho 545.848 Kč podpora a zajištění certifikace DMO) dne 22. 12. 2020 a 10.890.462,47 Kč (z toho 10.317.056 Kč tvořilo OPZ 2014+) dne 29. 12. 2020.

V roce 2021 bude z titulu vypořádání roku 2020 provedeno finanční vypořádání ve výši 5.382 607,42 Kč (z toho 1.512.823,05 Kč tvoří OPZ 2014+).

18 ZÁVĚREČNÉ SHRNUÍ

18.1 FINANČNÍ VYPOŘÁDÁNÍ KAPITOLY MMR SE STÁTNÍM ROZPOČTEM ZA ROK 2020

Na základě vyhlášky MF č. 24/2012 Sb., kterou se mění vyhláška č. 419/2001 Sb., o rozsahu, struktuře a termínech údajů předkládaných pro vypracování návrhu státního závěrečného účtu a o rozsahu a termínech sestavení návrhů závěrečných účtů kapitol státního rozpočtu provedlo MMR finanční vypořádání se státním rozpočtem na účet „Vypořádací účet ČR za rok 2020“ č. 772-14-529001/0710 MF v celkové výši 7.067.443,73 Kč do 15. března 2021.

18.2 SALDO KAPITOLY MMR ZA ROK 2020

TAB 135 – Saldo kapitoly MMR roku 2020

(v tis. Kč)

	Schválený rozpočet	Rozpočet po změnách	Skutečnost 2020	% plnění
1	2	3	4	5
Příjmy celkem	21 559 140,10	23 508 091,10	23 390 198,52	99,50
Výdaje celkem	31 931 530,11	44 093 406,48	31 541 214,06	71,53
Saldo	-10 372 390,02	-20 585 315,39	-8 151 015,54	39,60

Celkové příjmy i výdaje rozpočtu kapitoly MMR roku 2020 výrazně nepřekročily jak schválený, tak i rozpočet po změnách. Rozpočet po změnách u příjmů byl ve skutečnosti nižší o částku ve výši 117.892,58 tis. Kč, tj. 99,50 %. Očekávaná výše rozpočtového salda dle rozpočtu po změnách k 31. 12. 2020 byla schodková ve výši -20.585.315,39 tis. Kč. Skutečná výše čerpaných výdajů byla nižší než rozpočet po změnách o 12.552.192,42 tis. Kč, tj. 71,53 %.

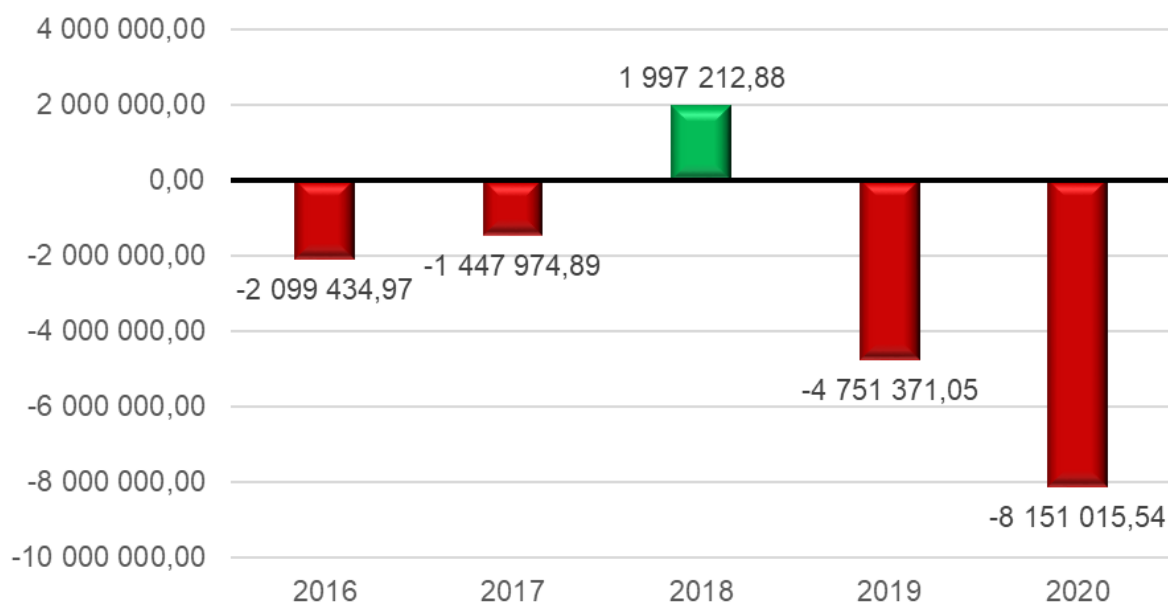
TAB 136 – Vývoj salda kapitoly MMR v období let 2016 – 2020

(v tis. Kč)

Saldo	2016	2017	2018	2019	2020
1	2	3	4	5	6
Příjmy celkem	14 682 794,33	5 991 798,95	24 105 684,28	22 724 607,21	23 390 198,52
Výdaje celkem	16 782 229,30	7 439 773,84	22 108 471,40	27 475 978,25	31 541 214,06
Saldo	-2 099 434,97	-1 447 974,89	1 997 212,88	-4 751 371,05	-8 151 015,54

Skutečné saldo kapitoly MMR k 31. 12. 2020, tj. rozdíl skutečných příjmů a skutečných výdajů, bylo schodkové. Saldo kapitoly MMR bylo ve výši -8.151.015,34 tis. Kč, což představovalo 39,60 % plnění rozpočtu po změnách.

GRAF 14 – Vývoj přehledu jednotlivých sald kapitoly MMR v období let 2016 až 2020 (v tis. Kč)



Z grafu je patrné, že jediného kladného salda bylo dosaženo pouze v roce 2018 ve výši +1.997.212,88 tis. Kč, což bylo způsobeno dodatečnou refundací příjmů z EU.

Záporná salda rozpočtu kapitoly MMR se projevila v letech 2016, 2017, 2019 a 2020. Svého maxima dosáhl schodek hospodaření kapitoly MMR v hodnoceném roce 2020, a to ve výši -8.151.015,54 tis. Kč, naopak svého minima v roce 2017 ve výši -1.447.974,89 tis. Kč.

SEZNAM TABULEK

TAB 1 – PŘEHLED ROZPOČTU NA ROK 2020 ÚSTŘEDNÍHO ORGÁNU MMR (BEZ ÚÚR A PRIVUM)	16
TAB 2 – PŘEHLED ROZPOČTU NA ROK 2020 ORGANIZAČNÍ SLOŽKY ÚÚR	17
TAB 3 – PŘEHLED ROZPOČTU NA ROK 2020 ORGANIZAČNÍ SLOŽKY PRIVUM	17
TAB 4 - PŘEHLED EXTERNÍCH ROZPOČTOVÝCH OPATŘENÍ KAPITOLY MMR V ROCE 2020 (1. ČÁST).....	18
TAB 5 – PŘEHLED EXTERNÍCH ROZPOČTOVÝCH OPATŘENÍ KAPITOLY MMR V ROCE 2020 (2. ČÁST)	19
TAB 6 - ČERPÁNÍ ZÁVAZNÝCH UKAZATELŮ ROZPOČTU PŘÍJMŮ A VÝDAJŮ KAPITOLY MMR V ROCE 2020..	27
TAB 7 – VÝVOJ OBLASTI PODPORY BYDLENÍ KAPITOLY MMR V LETECH 2016 AŽ 2020	31
TAB 8 – PŘEHLED ČTVRTLETNÍHO PLNĚNÍ PŘÍJMŮ KAPITOLY MMR V PRŮBĚHU ROKU 2020.....	37
TAB 9 – CELKOVÝ PŘEHLED PLNĚNÍ PŘÍJMŮ KAPITOLY MMR V ROCE 2020.....	38
TAB 10 – DETAILNÍ PŘEHLED PLNĚNÍ JEDNOTLIVÝCH PŘÍJMŮ KAPITOLY MMR V ROCE 2020	39
TAB 11 – CELKOVÉ PŘIJATÉ NEINVESTIČNÍ A INVESTIČNÍ TRANSFERY V ROCE 2020	42
TAB 12 – PŘIJATÉ NEINVESTIČNÍ TRANSFERY Z PROGRAMU IOP (036).....	44
TAB 13 – PŘIJATÉ NEINVESTIČNÍ A INVESTIČNÍ TRANSFERY Z PROGRAMU ROP – NUTS II (038)	44
TAB 14 – PŘIJATÉ NEINVESTIČNÍ A INVESTIČNÍ TRANSFERY Z FM EHP/NORSKO 3 (06004).....	45
TAB 15 – PŘIJATÉ NEINVESTIČNÍ TRANSFERY Z PROGRAMU OP VVV (103).....	45
TAB 16 – PŘIJATÉ NEINVESTIČNÍ TRANSFERY Z PROGRAMU OP ZAMĚSTNANOST 2014+ (104)	45
TAB 17 – PŘIJATÉ NEINVESTIČNÍ A INVESTIČNÍ TRANSFERY Z PROGRAMU IROP (107).....	46
TAB 18 – PŘIJATÉ NEINVESTIČNÍ A INVESTIČNÍ TRANSFERY Z PROGRAMU OP PRAHA – PÓL RŮSTU ČR 2014+ (108).....	46
TAB 19 – PŘIJATÉ NEINVESTIČNÍ A INVESTIČNÍ TRANSFERY Z PROGRAMU OPTP 2014+ (109).....	46
TAB 20 – PŘIJATÉ NEINVESTIČNÍ TRANSFERY Z PROGRAMU OP PŘESHRAŇNÍ SPOLUPRÁCE CÍL 2 (110)	47
TAB 21 – PŘIJATÉ NEINVESTIČNÍ TRANSFERY Z PROGRAMU TP DANUBE A CENTRAL EUROPE (111).....	47
TAB 22 – PŘIJATÉ NEINVESTIČNÍ TRANSFERY – JINÉ EU 2014+ (120).....	48
TAB 23 – ROVNOMĚRNOST ČERPÁNÍ VÝDAJŮ KAPITOLY MMR V PRŮBĚHU ROKU 2020	49
TAB 24 - PLNĚNÍ BĚŽNÝCH A KAPITÁLOVÝCH VÝDAJŮ KAPITOLY MMR V ROCE 2020	50
TAB 25 - PŘEHLED ČERPÁNÍ BĚŽNÝCH VÝDAJŮ KAPITOLY MMR V ROCE 2020	52
TAB 26 - PLATY A PODOBNÉ A SOUVISEJÍCÍ VÝDAJE (SESKUPENÍ POLOŽEK 50).....	54
TAB 27 – NEINVESTIČNÍ NÁKUPY A SOUVISEJÍCÍ VÝDAJE (SESKUPENÍ POLOŽEK 51)	55
TAB 28 - NEINVESTIČNÍ TRANSFERY SOUKROMOPRÁVNÍM SUBJEKTŮM (SESKUPENÍ POLOŽEK 52).....	57
TAB 29 - NEINVESTIČNÍ TRANSFERY VEŘEJNOPRÁVNÍM SUBJEKTŮM A MEZI PENĚŽNÍMI FONDY TÉHOŽ SUBJEKTU A PLATBY DANÍ (SESKUPENÍ POLOŽEK 53).....	57
TAB 30 - NEINVESTIČNÍ TRANSFERY OBYVATELSTVU (SESKUPENÍ POLOŽEK 54).....	58
TAB 31 - NEINVESTIČNÍ TRANSFERY A SOUVISEJÍCÍ PLATBY DO ZAHRANIČÍ (SESKUPENÍ POLOŽEK 55).....	58
TAB 32 – VÝDAJE NA NÁHRADY ZA NEZPŮSOBENOU ÚJMU (SESKUPENÍ POLOŽEK 58)	59
TAB 33 - OSTATNÍ NEINVESTIČNÍ VÝDAJE J. N. (SESKUPENÍ POLOŽEK 59)	59
TAB 34 - PŘEHLED DYNAMIKY SKUTEČNÝCH VÝDAJŮ KAPITOLY MMR V OBDOBÍ LET 2016 AŽ 2020	60
TAB 35 - VÝVOJ NÁKLADOVOSTI A EFEKTIVNOSTI KAPITOLY MMR V OBDOBÍ LET 2016 AŽ 2020 (SOUHRN)	62
TAB 36 - VÝVOJ NÁKLADOVOSTI A EFEKTIVNOSTI ÚSTŘEDNÍHO ORGÁNU MMR V OBDOBÍ LET 2016 AŽ 2020	63
TAB 37 - VÝVOJ NÁKLADOVOSTI A EFEKTIVNOSTI ORGANIZAČNÍ SLOŽKY ÚÚR V OBDOBÍ LET 2016 AŽ 2020	64
TAB 38 - VÝVOJ NÁKLADOVOSTI A EFEKTIVNOSTI ORGANIZAČNÍ SLOŽKY PRIVUM V OBDOBÍ LET 2016 AŽ 2020.....	65
TAB 39 - SOUHRNNÉ VÝSLEDKY HODNOCENÍ PLATŮ, OSTATNÍCH PLATEB, POVINNÉHO POJISTNÉHO A PŘEVODU DO FKSP	66
TAB 40 – PRŮMĚRNÉ PŘEPOČTENÉ POČTY ZAMĚSTNANCŮ (ÚVAZKY) V ZÁKLADNÍ ORGANIZAČNÍ STRUKTUŘE KAPITOLY MMR.....	67
TAB 41 - LIMITY PROSTŘEDKŮ NA PLATY	68
TAB 42 - OSTATNÍ PLATBY ZA PROVEDENOU PRÁCI, OSTATNÍ OSOBNÍ NÁKLADY.....	68
TAB 43 - PRŮMĚRNÝ MĚSÍČNÍ PLAT	69
TAB 44 - VÝVOJ USKUTEČNĚNÝCH ZAHRANIČNÍCH CEST ÚSTŘEDNÍHO ORGÁNU MMR (2010 – 2020).....	70
TAB 45 – KAPITÁLOVÉ VÝDAJE MMR V ROCE 2020 (CELKEM)	73

TAB 46 - INVESTIČNÍ NÁKUPY A SOUVISEJÍCÍ VÝDAJE (ROZPOČTOVÉ SESKUPENÍ 61)	73
TAB 47 - INVESTIČNÍ TRANSFERY (ROZPOČTOVÉ SESKUPENÍ 63)	74
TAB 48 - OSTATNÍ KAPITÁLOVÉ VÝDAJE (ROZPOČTOVÉ SESKUPENÍ 69)	75
TAB 49 - VÝVOJ STAVU NNV V ROCE 2020 (CELKEM ZA KAPITOLU 317)	76
TAB 50 - VÝVOJ STAVU NNV V ROCE 2020 (ÚSTŘEDNÍ ORGÁN MMR)	77
TAB 51 - MEZIROČNÍ ZMĚNY NNV ÚSTŘEDNÍHO ORGÁNU MMR	78
TAB 52 - VÝVOJ STAVU NNV V ROCE 2020 (ORGANIZAČNÍ SLOŽKA ÚÚR)	78
TAB 53 - VÝVOJ STAVU NNV V ROCE 2020 (ORGANIZAČNÍ SLOŽKA PRIVUM)	78
TAB 54 - POČÁTEČNÍ STAV NNV Z PŘEDCHOZÍCH LET K 1. 1. 2021 U NÁRODNÍCH PROGRAMŮ	79
TAB 55 - POČÁTEČNÍ STAV NNV K 1. 1. 2021 Z PŘEDCHOZÍCH LET U SPOLUFINANCOVANÝCH PROGRAMŮ	79
TAB 56 - PŘEHLED DOTAČNÍCH TITULŮ COVID POSKYTOVANÝCH MMR V ROCE 2020 (CELKEM)	80
TAB 57 - DT COVID - LÁZNĚ	80
TAB 58 - DT COVID - UBYTOVÁNÍ	81
TAB 59 - DT COVID - CESTOVNÍ RUCH	82
TAB 60 - DT COVID - ŠKOLY V PŘÍRODĚ	82
TAB 61 - CELKOVÝ PŘEHLED NÁRODNÍCH A SPOLUFINANCOVANÝCH PROGRAMŮ KAPITOLY MMR VEDENÝCH V EDS/SMVS V ROCE 2020	84
TAB 62 - CELKOVÝ PŘEHLED NÁRODNÍCH PROGRAMŮ	85
TAB 63 - PROGRAM PODPORA BYDLENÍ (117D06)	87
TAB 64 - PROGRAM PODPORA BYDLENÍ - SOLNICE - KVASINY (117D16)	92
TAB 65 - PROGRAM VÝSTAVBA SOCIÁLNÍHO A DOSTUPNÉHO BYDLENÍ (117D14)	95
TAB 66 - ZÁVAZKY K HYPOTEČNÍM ÚVĚRŮM - SLUŽBY PENĚŽNÍCH ÚSTAVŮ	97
TAB 67 - PROGRAM PODPORA REVITALIZACE ÚZEMÍ - CELKEM (117D08)	97
TAB 68 - PROGRAM BEZBARIÉROVÉ OBCE (117D62)	104
TAB 69 - PROGRAM PODPORA ROZVOJE REGIONŮ (117D81)	107
TAB 70 - PROGRAM PODPORA ROZVOJE REGIONŮ 2019+ (117D82)	108
TAB 71 - PROGRAM - OBNOVA OBECNÍHO A KRAJSKÉHO MAJETKU PO ŽIVELNÍCH POHROMÁCH (117D91)	111
TAB 72 - PROGRAM - OBNOVA OBECNÍHO A KRAJSKÉHO MAJETKU PO ŽIVELNÍCH POHROMÁCH - NOVÝ (117D92)	113
TAB 73 - PROGRAM NÁRODNÍ PROGRAM PODPORY CESTOVNÍHO RUCHU V REGIONECH (117D72)	114
TAB 74 - PROGRAM ROZVOJ A OBNOVA MTZ HS ČR (117D13)	118
TAB 75 - PROGRAM PODPORA ÚZEMNĚ PLÁNOVACÍCH ČINNOSTÍ OBCÍ (117D05)	119
TAB 76 - PROGRAM PODPORA ÚZEMNĚ PLÁNOVACÍCH ČINNOSTÍ OBCÍ (117D53)	120
TAB 77 - PROGRAM PODPORA VÝKONU ROZHODNUTÍ STAVEBNÍCH ÚŘADŮ (117D07)	122
TAB 78 - PROGRAM PODPORA ARCHITEKTONICKÝCH A URBANISTICKÝCH SOUTĚŽÍ (117D15)	124
TAB 79 - ROZVOJ A OBNOVA MTZ	126
TAB 80 - CELKOVÝ PŘEHLED SPOLUFINANCOVANÝCH PROGRAMŮ EU	130
TAB 81 - OPERAČNÍ PROGRAM IROP	131
TAB 82 - PŘEHLED PODPROGRAMŮ IROP (11703)	136
TAB 83 - OPERAČNÍ PROGRAM OPTP 2014+	137
TAB 84 - NEZPŮSOBILÉ VÝDAJE VEDENÉ V PROGRAMU OPTP 2014+ (11704)	138
TAB 85 - PŘEHLED PODPROGRAMŮ OPTP 2014+ (11704)	138
TAB 86 - OPERAČNÍ PROGRAM PRAHA - PÓL RŮSTU ČR (OP PPR)	141
TAB 87 - OP PŘESHraniční SPOLUPRÁCE 2014+ - Cíl 2 (INTERREG V-A) - (OP Cíl 2)	143
TAB 88 - OP PŘESHraniční SPOLUPRÁCE 2014+ - Cíl 2 (INTERREG V-A) - TP - (OP Cíl 2 - TP)	144
TAB 89 - OP ZAMĚSTNANOST 2014+ (OPZ)	145
TAB 90 - OP VÝZKUM, VÝVOJ A VZDĚLÁVÁNÍ (OP VVV)	149
TAB 91 - REGIONÁLNÍ OPERAČNÍ PROGRAMY (ROP)	152
TAB 92 - NADNÁRODNÍ A MEZIREGIONÁLNÍ SPOLUPRÁCE CENTRAL A DANUBE (VČ. TP)	153
TAB 93 - VÝDAJE NA SPOLEČNÉ PROJEKTY SPOLUFINANCOVANÉ Z PROSTŘEDKŮ FM EHP/NORSKO 3	154
TAB 94 - NEINVESTIČNÍ TRANSFERY PODNIKATELSKÝM SUBJEKTŮM (PODSESUPENÍ POLOŽEK 521)	157
TAB 95 - INVESTIČNÍ TRANSFERY PODNIKATELSKÝM SUBJEKTŮM (PODSESUPENÍ POLOŽEK 631)	158
TAB 96 - NEINVESTIČNÍ TRANSFERY NEZISKOVÝM A PODOBNÝM ORGANIZACÍM (PODSESUPENÍ POLOŽEK 522)	160

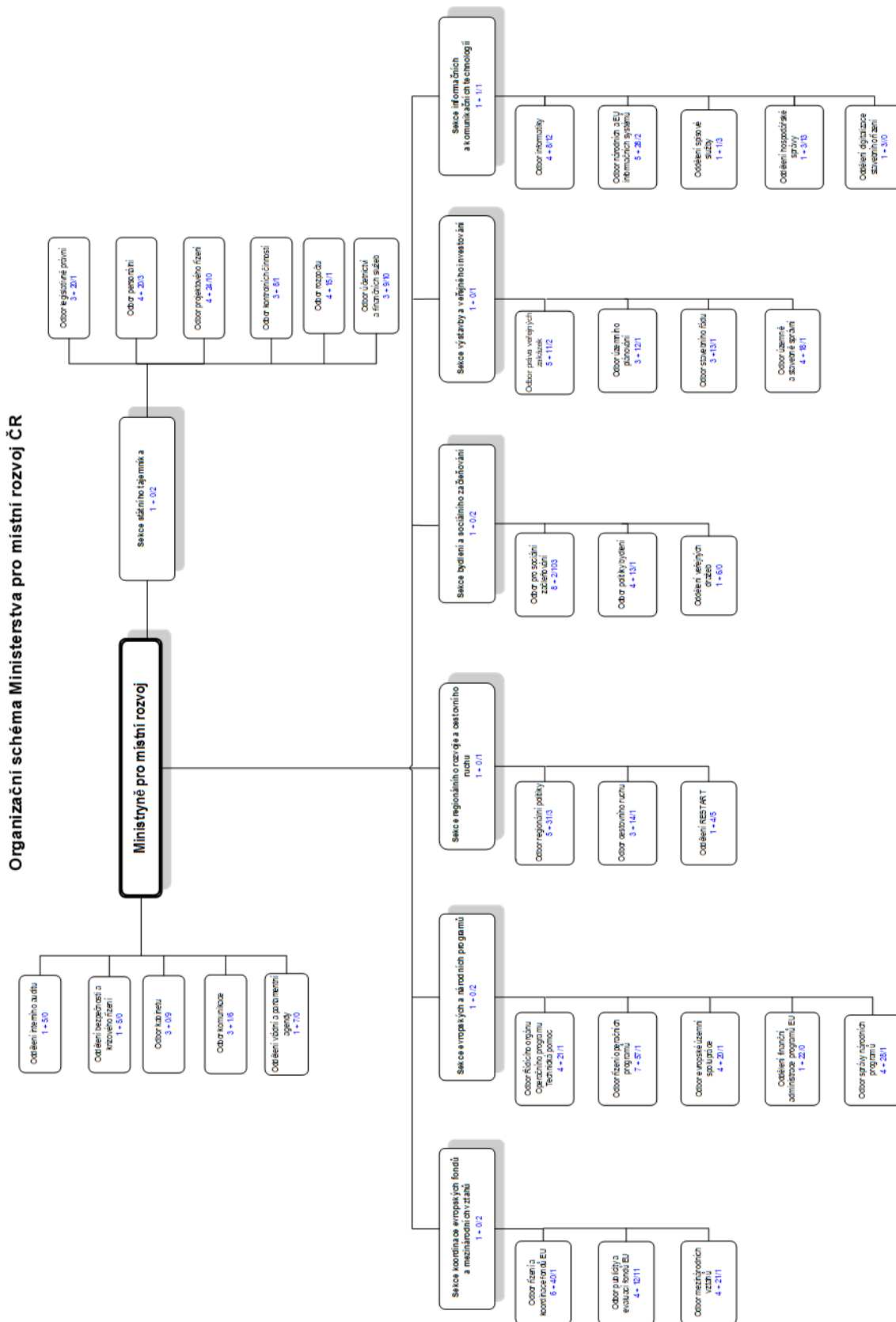
TAB 97 – NEINVESTIČNÍ TRANSFERY NEZISKOVÝM A PODOBNÝM ORGANIZACÍM - Z TOHO NNO DLE ZÁSAD VLÁDY (RP 5221 A 5221).....	161
TAB 98 – PŘEHLED PŘÍJEMCŮ – NEINVESTIČNÍ TRANSFERY SPOLKŮM DLE ZÁSAD VLÁDY (RP 5221)	162
TAB 99 – PŘEHLED PŘÍJEMCŮ – NEINVESTIČNÍ TRANSFERY SPOLKŮM DLE ZÁSAD VLÁDY (RP 5222)	162
TAB 100 – INVESTIČNÍ TRANSFERY NEZISKOVÝM A PODOBNÝM ORGANIZACÍM (PODSESKUPENÍ POLOŽEK 632).....	163
TAB 101 - NEINVESTIČNÍ TRANSFERY VEŘEJNÝM ROZPOČTŮM ÚSTŘEDNÍ ÚROVNĚ (PODSESKUPENÍ POLOŽEK 531).....	165
TAB 102 - INVESTIČNÍ TRANSFERY VEŘEJNÝM ROZPOČTŮM ÚSTŘEDNÍ ÚROVNĚ (PODSESKUPENÍ POLOŽEK 633).....	165
TAB 103 - NEINVESTIČNÍ TRANSFERY VEŘEJNÝM ROZPOČTŮM ÚZEMNÍ ÚROVNĚ (PODSESKUPENÍ POLOŽEK 532).....	166
TAB 104 - INVESTIČNÍ TRANSFERY VEŘEJNÝM ROZPOČTŮM ÚZEMNÍ ÚROVNĚ (PODSESKUPENÍ POLOŽEK 634).....	168
TAB 105 – NEINVESTIČNÍ TRANSFERY A SOUVISEJÍCÍ PLATBY DO ZAHRANIČÍ (ROZPOČTOVÉ SESKUPENÍ 55)	170
TAB 106 – VÝVOJ NEINVESTIČNÍ TRANSFERŮ PŘÍSPĚVKOVÝM A PODOBNÝM ORGANIZACÍM (PODSESKUPENÍ POLOŽEK 533) V OBDOBÍ LET 2016 AŽ 2020	171
TAB 107 - VÝVOJ INVESTIČNÍCH TRANSFERŮ PŘÍSPĚVKOVÝM A PODOBNÝM ORGANIZACÍM (PODSESKUPENÍ POLOŽEK 635) V OBDOBÍ LET 2016 AŽ 2020	173
TAB 109 – SOUHRNNÝ PŘEHLED UKONČENÝCH NÁSLEDNÝCH VEŘEJNOSPRAVNÍCH KONTROL V ROCE 2020	192
TAB 110 - PŘEHLED NEINVESTIČNÍCH A INVESTIČNÍCH TRANSFERŮ/DOTACÍ VČ. PŘÍSPĚVKŮ CENTRA V ROCE 2020.....	196
TAB 111- PŘEHLED NEINVESTIČNÍCH TRANSFERŮ/DOTACÍ VČ. PŘÍSPĚVKŮ CZT V ROCE 2020	197
TAB 112 – VÝVOJ POSKYTNUTÝCH NEINVESTIČNÍCH A INVESTIČNÍCH TRANSFERŮ/DOTACÍ VČ. PŘÍSPĚVKŮ PO V OBDOBÍ LET 2016 – 2020	198
TAB 113 – PŘEHLED FINANČNÍ NÁROČNOSTI HLAVNÍCH ČINNOSTÍ CENTRA V ROCE 2020.....	203
TAB 114 – VÝVOJ VÝSLEDKŮ HOSPODAŘENÍ CENTRA V OBDOBÍ LET 2016 – 2020	204
TAB 115 – PŘEHLED O ROZPOČTU NÁKLADŮ A VÝNOSŮ SPO A DALŠÍ DOPLŇUJÍCÍ ÚDAJE - HLAVNÍ ČINNOST CENTRA K 31. 12. 2020 (1. ČÁST).....	206
TAB 116 - PŘEHLED O ROZPOČTU NÁKLADŮ A VÝNOSŮ SPO A DALŠÍ DOPLŇUJÍCÍ ÚDAJE - HLAVNÍ ČINNOST CENTRA K 31. 12. 2020 (2. ČÁST).....	207
TAB 117 – VÝVOJ USKUTEČNĚNÝCH ZAHRANIČNÍCH CEST CENTRA V OBDOBÍ LET 2016 AŽ 2020.....	208
TAB 118 – PŘEHLED VEŘEJNOSPRAVNÍCH KONTROL – KONTROLY ŽADATELŮ, PŘÍJEMCŮ V ROCE 2020 .	211
TAB 119 - ÚČTY CENTRA (STAVY A POHYBY) K 31. 12. 2020 /V KČ/.....	212
TAB 120 - PŘEHLED FONDŮ (TVORBA, ČERPÁNÍ, STAVY) CENTRA K 31. 12. 2020 /V KČ/	212
TAB 121 – PŘEHLED PODROZVAHOVÝCH ÚČTŮ MAJETKU CENTRA K 31. 12. 2020 /V KČ/.....	212
TAB 122 – PŘEHLED MAJETKU CENTRA K 31. 12. 2020 /V KČ/.....	213
TAB 123 – PŘEHLED ČERPÁNÍ PŘIJATÝCH DOTACÍ A PŘÍSPĚVKŮ CENTRA K 31. 12. 2020 /V KČ/.....	213
TAB 124 – PŘEHLED ČERPÁNÍ DLE ÚKOLŮ V CZT V ROCE 2020.....	231
TAB 125 – PŘEHLED VÝSLEDKŮ HOSPODAŘENÍ CZT V OBDOBÍ LET 2016 AŽ 2020	233
TAB 126 - PŘEHLED O ROZPOČTU NÁKLADŮ A VÝNOSŮ SPO - HLAVNÍ ČINNOST CZT K 31. 12. 2020 (1. ČÁST).....	235
TAB 127 - PŘEHLED O ROZPOČTU NÁKLADŮ A VÝNOSŮ SPO A DALŠÍ DOPLŇUJÍCÍ ÚDAJE - HLAVNÍ ČINNOST CZT K 31. 12. 2020 (2. ČÁST)	236
TAB 128 – PŘEHLED NÁKLADŮ Z USKUTEČNĚNÝCH ZAHRANIČNÍCH CEST ZAMĚSTNANCŮ CZT V ROCE 2020	237
TAB 129 – PŘEHLED INTERNÍCH AUDITŮ V CZT V ROCE 2020.....	238
TAB 130 – PŘEHLED DALŠÍCH KONTROLNÍCH A AUDITNÍCH AKCÍ ZAMĚŘENÝCH NA ČINNOST CZT V ROCE 2020.....	238
TAB 131 - PŘEHLED ÚČTŮ CZT (TVORBA, ČERPÁNÍ, STAVY) K 31. 12. 2020	239
TAB 132 - PŘEHLED FONDŮ CZT (TVORBA, ČERPÁNÍ, STAVY) K 31. 12. 2020.....	240
TAB 133 - PŘEHLED MAJETKU CZT K 31. 12. 2020	240
TAB 134 - PŘEHLED PODROZVAHOVÝCH ÚČTŮ CZT K 31. 12. 2020.....	241
TAB 135 – VÝVOJ PŘIJATÉHO PŘÍSPĚVKU A DOTACÍ OD MMR V OBDOBÍ LET 2016 - 2020	242
TAB 136 – SALDO KAPITOLY MMR ROKU 2020.....	244
TAB 137 – VÝVOJ SALDA KAPITOLY MMR V OBDOBÍ LET 2016 – 2020.....	244

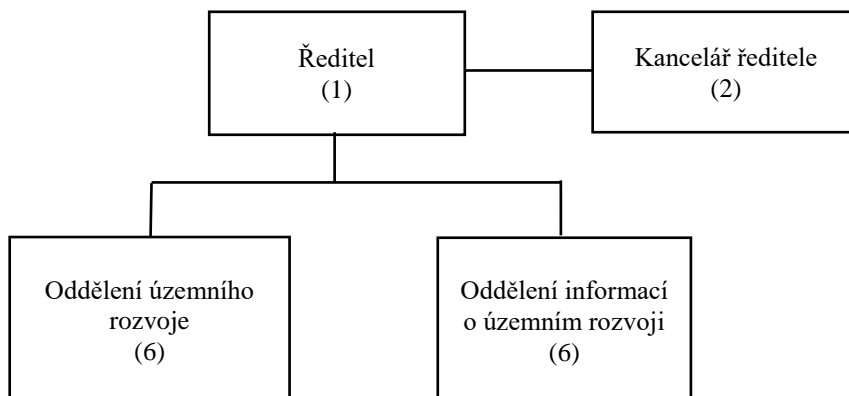
SEZNAM GRAFŮ

GRAF 1 – PODÍL JEDNOTLIVÝCH BLOKŮ ČINNOSTI RESORTU KAPITOLY MMR K 31. 12. 2020	28
GRAF 2 – VÝVOJ OBLASTI PODPORY BYDLENÍ KAPITOLY MMR V LETECH 2016 AŽ 2020 (V TIS. KČ)	33
GRAF 3 – ČTVRTLETNÍ PLNĚNÍ PŘÍJMŮ KAPITOLY MMR V PRŮBĚHU ROKU 2020 (V %)	37
GRAF 4 – PLNĚNÍ PŘÍJMŮ KAPITOLY MMR 2020 K ROZPOČTU PO ZMĚNÁCH (V %)	38
GRAF 5 – ČTVRTLETNÍ ČERPÁNÍ VÝDAJŮ KAPITOLY MMR V PRŮBĚHU ROKU 2020 (V %)	49
GRAF 6 – STRUKTURA BĚŽNÝCH A KAPITÁLOVÝCH VÝDAJŮ KAPITOLY MMR 2020 (V TIS. KČ)	50
GRAF 7 – STRUKTURA ČERPÁNÍ BĚŽNÝCH VÝDAJŮ KAPITOLY MMR V ROCE 2020 (V TIS. KČ)	53
GRAF 8 – VÝVOJ NÁKLADŮ NA ZAHRANIČNÍ CESTY ÚSTŘEDNÍHO ORGÁNU MMR (2010 – 2020) /V TIS. KČ/	71
GRAF 9 – CELKOVÝ PŘEHLED PROCENTNÍHO ČERPÁNÍ KONEČNÉHO ROZPOČTU NÁRODNÍCH PROGRAMŮ V ROCE 2020 (VČ. NNV) /V %/	86
GRAF 10 – VÝVOJ POSKYTNUTÝCH NEINVESTIČNÍCH TRANSFERŮ PŘÍSPĚVKOVÝM A PODOBNÝM ORGANIZACÍM DLE ROZPOČTOVÝCH POLOŽEK V OBDOBÍ LET 2016 AŽ 2020 (V TIS. KČ)	172
GRAF 11 – VÝVOJ INVESTIČNÍCH TRANSFERŮ PŘÍSPĚVKOVÝM A PODOBNÝM ORGANIZACÍM DLE ROZPOČTOVÝCH POLOŽEK V OBDOBÍ LET 2016 AŽ 2020 (V TIS. KČ)	174
GRAF 12 – CELKOVÝ PŘEHLED POSKYTNUTÝCH NEINVESTIČNÍCH A INVESTIČNÍCH TRANSFERŮ/DOTACÍ VČ. PŘÍSPĚVKŮ CENTRU V OBDOBÍ LET 2016 – 2020 (V TIS. KČ)	198
GRAF 13 – CELKOVÝ PŘEHLED POSKYTNUTÝCH NEINVESTIČNÍCH A INVESTIČNÍCH TRANSFERŮ/DOTACÍ VČ. PŘÍSPĚVKŮ CZT V OBDOBÍ LET 2016 – 2020 (V TIS. KČ)	199
GRAF 14 – VÝVOJ PŘEHLEDU JEDNOTLIVÝCH SALD KAPITOLY MMR V OBDOBÍ LET 2016 AŽ 2020 (V TIS. KČ)	245

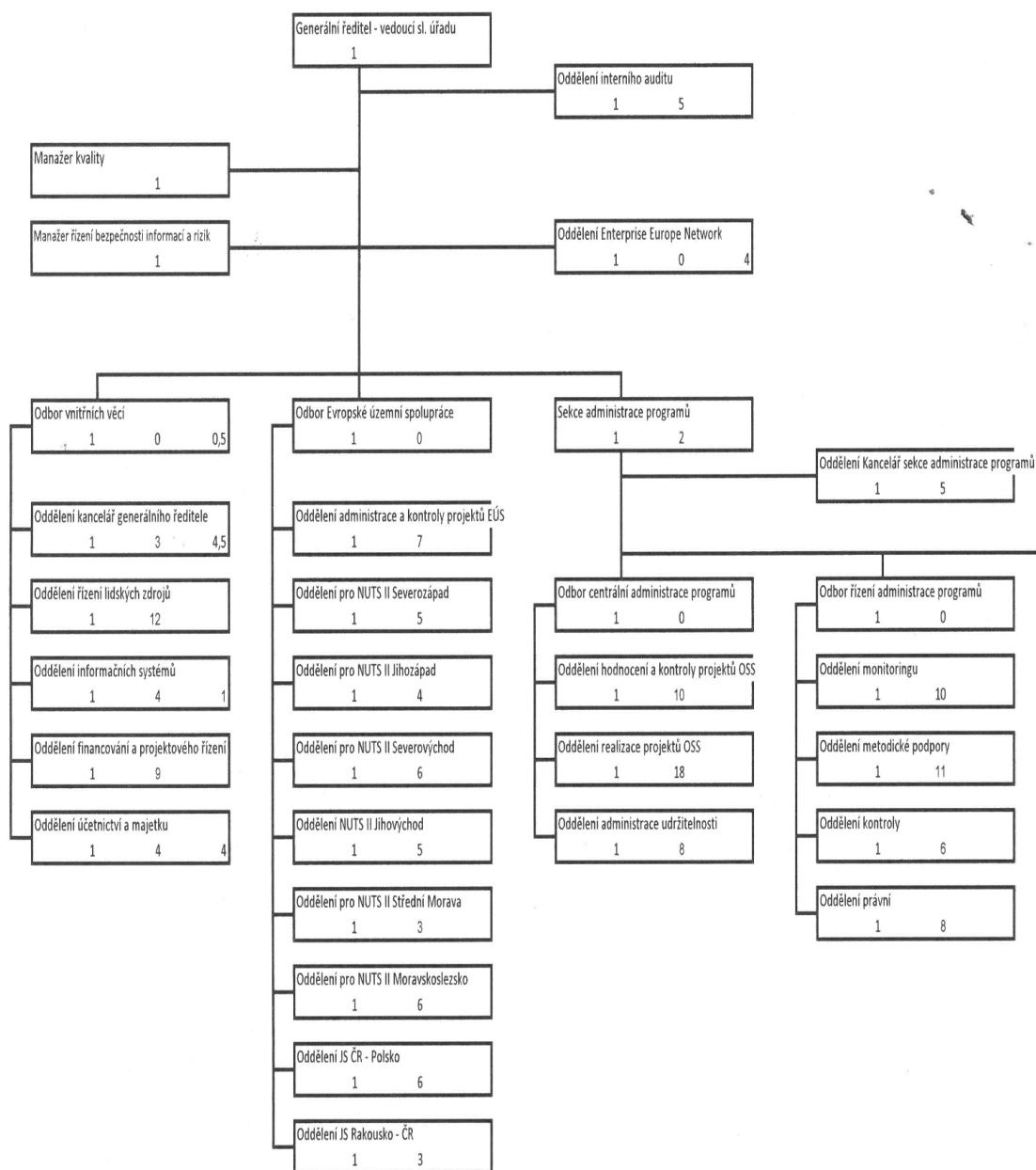
Příloha č. 1 - Organizační struktury k 31. 12. 2020

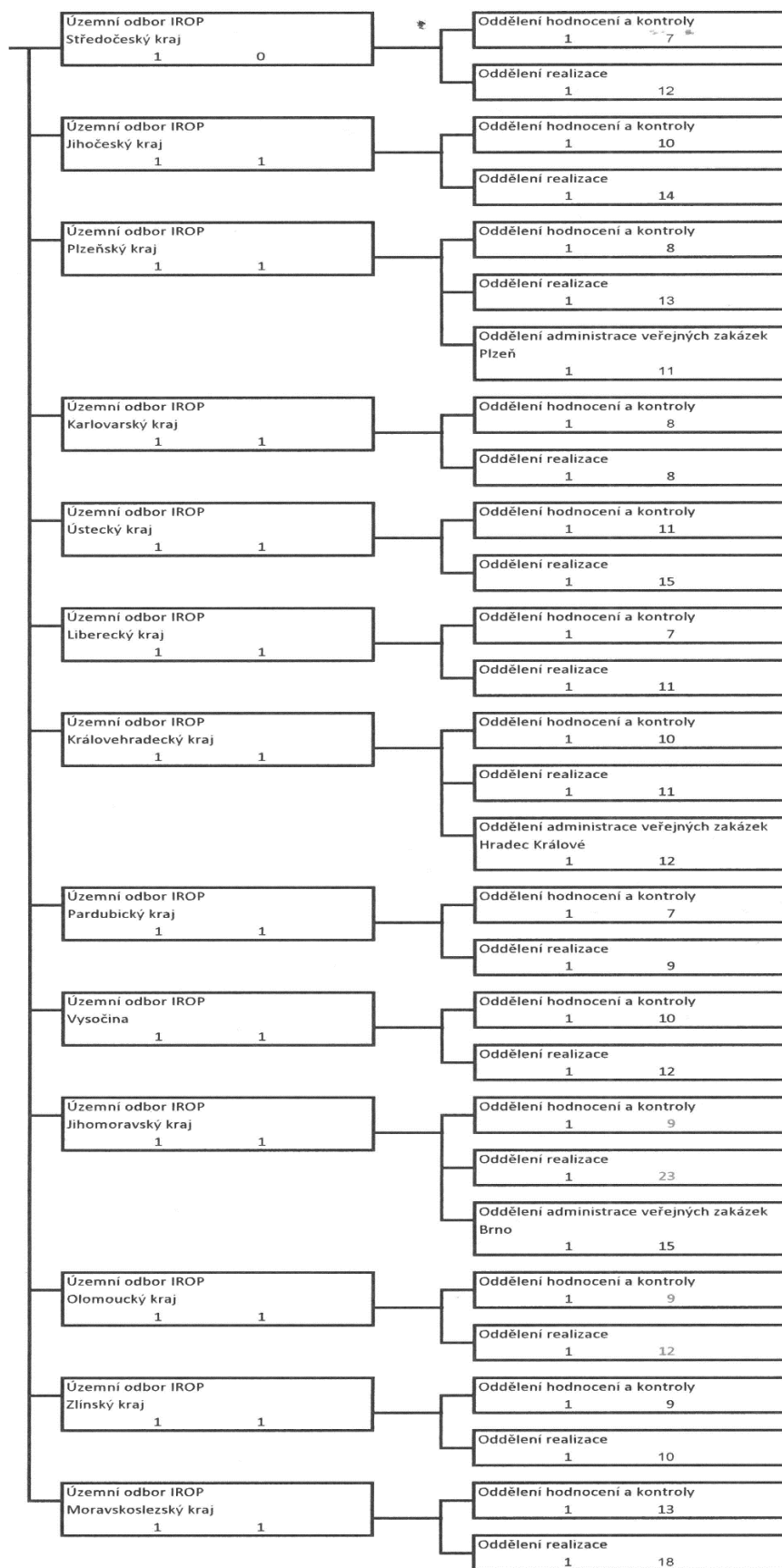
Příloha č. 1 průvodní zprávy – příloha 1 a)	Organizační schéma - ústřední orgán MMR
Příloha č. 1 průvodní zprávy – příloha 1 b)	Organizační schéma - ÚÚR (OSS)
Příloha č. 1 průvodní zprávy – příloha 1 c)	Organizační schéma - Centrum (SPO)
Příloha č. 1 průvodní zprávy – příloha 1 d)	Organizační schéma - CzT (SPO)





Příloha č. 1 c) – Organizační schéma – Centrum (SPO)





Organizační struktura agentury CzechTourism



Činnosti agentury CzechTourism zajišťuje 63 zaměstnanců na tabulkových místech.

