

Veřejná zakázka „Statistické šetření ubytovacích zařízení cestovního ruchu, cestovních kanceláří a cestovních agentur na území ČR“

1. FÁZE

PLOŠNÉ ŠETŘENÍ UBYTOVACÍCH ZAŘÍZENÍ



Projekt a jeho cíle



Popis 1. fáze projektu



Kontrolní mechanismy



Shrnutí hlavních výsledků 1. fáze projektu

Projekt a jeho cíle

PROJEKT „Statistické šetření ubytovacích zařízení cestovního ruchu, cestovních kanceláří a cestovních agentur na území ČR“ A JEHO CÍLE

Hlavní aktéři

- zadavatelem projektu je **Ministerstvo pro místní rozvoj ČR**
- které ve spolupráci s **Českým statistickým úřadem** definovalo metodiku a požadavky na výstupy projektu
- dodavatelem je společnost **INCOMA GfK, s.r.o.**
- která v oblasti realizace terénních prací využívá služeb subdodavatele **MindBridge a.s.**
- projekt spolufinancují fondy **Evropské unie** a státní rozpočet **České republiky**
- prostřednictvím Integrovaného operačního programu

Cíl projektu

- cílem projektu je **zajištění komplexních statistických informací** o ubytovacích zařízeních (hromadných i individuálních) a o CK a CA na území České republiky

Průběh a fáze projektu

- projekt je rozčleněn do 4 fází (2 fáze zaměřené na ubytovací zařízení, 2 na CK/CA)
- realizace celého projektu v období 2012 – 2014
- 1. fáze – **plošné šetření ubytovacích zařízení** – byla dokončena a její výsledky obsahuje tato prezentace

Popis 1. fáze projektu

1. FÁZE - Plošné šetření ubytovacích zařízení – CÍLE A METODIKA

Cíl 1. fáze

- cílem proběhlé 1. fáze bylo **zmapovat hromadná a individuální ubytovací** zařízení CR na území ČR
- a to za účelem vytvoření **databáze ubytovacích zařízení (UZ)**
- databáze je hlavním výstupem 1. fáze a bude sloužit mj. jako adresář pro širší (korespondenční) 2. fázi

Metodický základ pro 1. fázi, pojmy

- stanoven ze strany zadavatele a ČSÚ
- definovány pojmy „hromadná ubytovací zařízení“ (HUZ) a „individuální ubytovací zařízení“ (IUZ)
- a 17 dílčích kategorií UZ (11 v rámci HUZ a 6 IUZ)
- **HUZ**: minimálně 5 pokojů **nebo** 10 lůžek – např. hotely, penziony, turistické ubytovny, chatové osady,...
- ale i další zařízení vyčleňující kapacity pro účely CR – např. domovy mládeže, VŠ koleje, podnikové ubyt.
- **IUZ**: méně než 5 pokojů **a zároveň** méně než 10 lůžek (soukromé ubytování na komerční bázi)

Hlavní zjišťované údaje

- v rozsahu dle dotazníku schváleného **Pracovní skupinou na statistiku**
- **identifikační / lokalizační** údaje UZ i jeho provozovatele
- **kategorie** UZ a jeho **kapacitní** charakteristiky (počty pokojů, počty lůžek, počty míst pro stany a karavany)

1. FÁZE - Plošné šetření ubytovacích zařízení – REALIZACE

Způsob realizace 1. fáze

- terénní šetření **face-to-face** v místě šetřeného subjektu
- výjimkou obce do 1000 obyvatel spadající do ORP s nízkým využitím potenciálu cestovního ruchu
- zde umožněn prvořadě **desk research** (zdroje: internet, profesní asociace, informační centra aj.)

Parametry terénního šetření

- zapojeno cca **300 terénních pracovníků** (proškolených tazatelů, kontrolorů, oblastních garantů)
- působnost tazatelské sítě po celé České republice
- území rozděleno na cca **2.300 šetřených okrsků** respektujících hranice ORP

Hlavní činnosti v rámci 1. fáze – sběr dat a tvorba databáze

- vlastní terénní šetření (sběr dat) v období **21. 5. – 6. 8. 2012**
- sběr nad rámec zakázky: ověření nevykazujících HUZ z existující dtb ČSÚ + sběr UZ provozovatelů bez IČ
- **ověřování dat** o provozovatelích proti Registru ekonomických subjektů + adres proti databázi exist. adres
- **spojení databází**: šetřených UZ s existujícími databázemi HUZ poskytnutými zadavatelem / ČSÚ
- opakované **odstraňování duplicit** – před i po sloučení s databázemi zadavatele / ČSÚ
- **přiřazování PAGIN** podle metodiky ČSÚ

Kontrolní mechanismy

KONTROLNÍ MECHANISMY

Kontrola jako klíčová aktivita pro zajištění kvality dat

Subjekty vykonávající kontrolu – nezávislá kontrola ve třech úrovních

- **subdodavatel** a jeho oblastní garanti
- **dodavatel** (na této úrovni spočívá těžiště kontrolního systému)
- **zadavatel**

Přehled kontrolních aktivit – výrazně nad rámec závazku dodavatele

Kaskáda následujících aktivit:

- **fyzická přejímací kontrola** papírových dotazníků: kontrola existence, vyplněnosti, obsahu (**100%**)
- **datová kontrola** na vstupu dat do dtb (datová maska, dvojí pořizování) i v průběhu zpracování dat (**100%**)
- **on-line kontrola** s využitím webové aplikace: sledování projektu + podklady z aplikace pro další kontroly
- **cílená telefonická kontrola**: ověřování fungování UZ (**80%**) a dat o UZ získaných tazateli (**25%**)
- **cílená fyzická kontrola**: ověřování dat získaných tazateli v místě šetření (**1/3** ORP, **10 %** UZ)
- **plošná fyzická kontrola** stavu UZ v území (stín. vyhledávání UZ, kontrola fungování existujících, **1/4** ORP)
- **fyzické kontroly zadavatele**: kontroly u subdodavatele, dodavatele i účasti při kontrole v terénu
- detaily postupů kontrolních aktivit, výsledků a přijatých opatření obsahuje **Kontrolní zpráva**

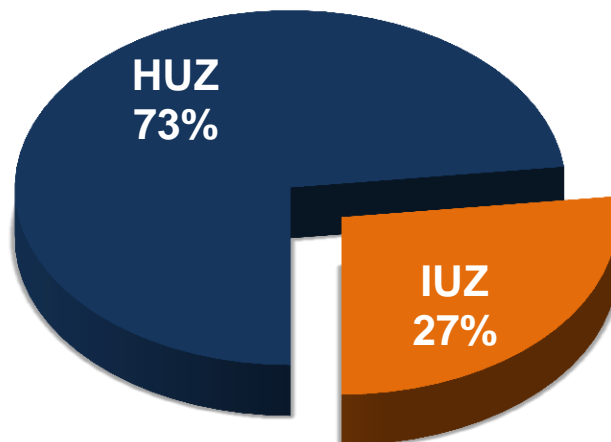
Shrnutí hlavních závěrů 1. fáze projektu

CELKOVÉ ZJIŠTĚNÍ

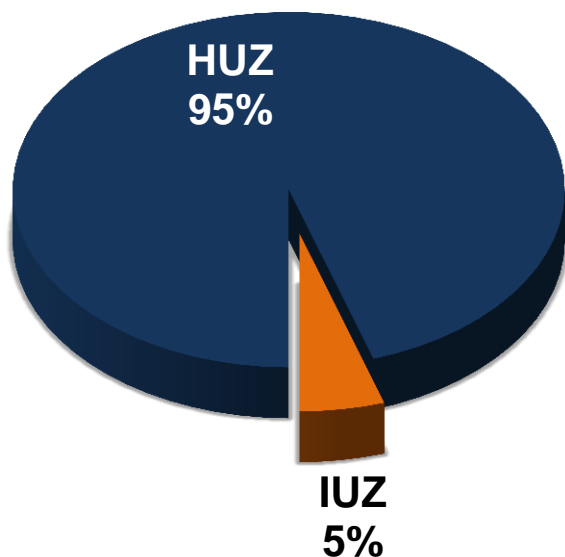
	CELKEM	Z TOHO NEJVÍCE (kraj, kategorie)
Počet zjištěných a ověřených UZ	22.159	<ul style="list-style-type: none"> Jihočeský (13 %) Penzion (26 %)
Počet pokojů	306.786	<ul style="list-style-type: none"> Praha (13 %) Hotel / motel / hotel 3*, Penzion (po 19 %)
Počet lůžek	827.792	<ul style="list-style-type: none"> Praha (13 %), Jihočeský (11%) Penzion (20 %)
Místa pro stany a karavany	82.680	<ul style="list-style-type: none"> Jihočeský (21 %), Středočeský (17 %)
Ø počet pokojů	14	<ul style="list-style-type: none"> Praha (29) vs. Jihočeský, Liberecký (11) Hotel 5* (57)
Ø počet lůžek	37	<ul style="list-style-type: none"> Praha (74) vs. Jihočeský (31) Hotel 5* (145)

STRUKTURA HUZ vs. IUZ (podle jednotlivých ukazatelů)

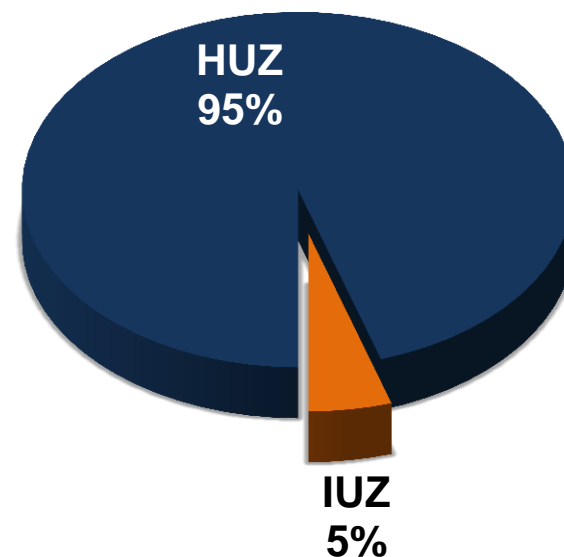
Počty UZ



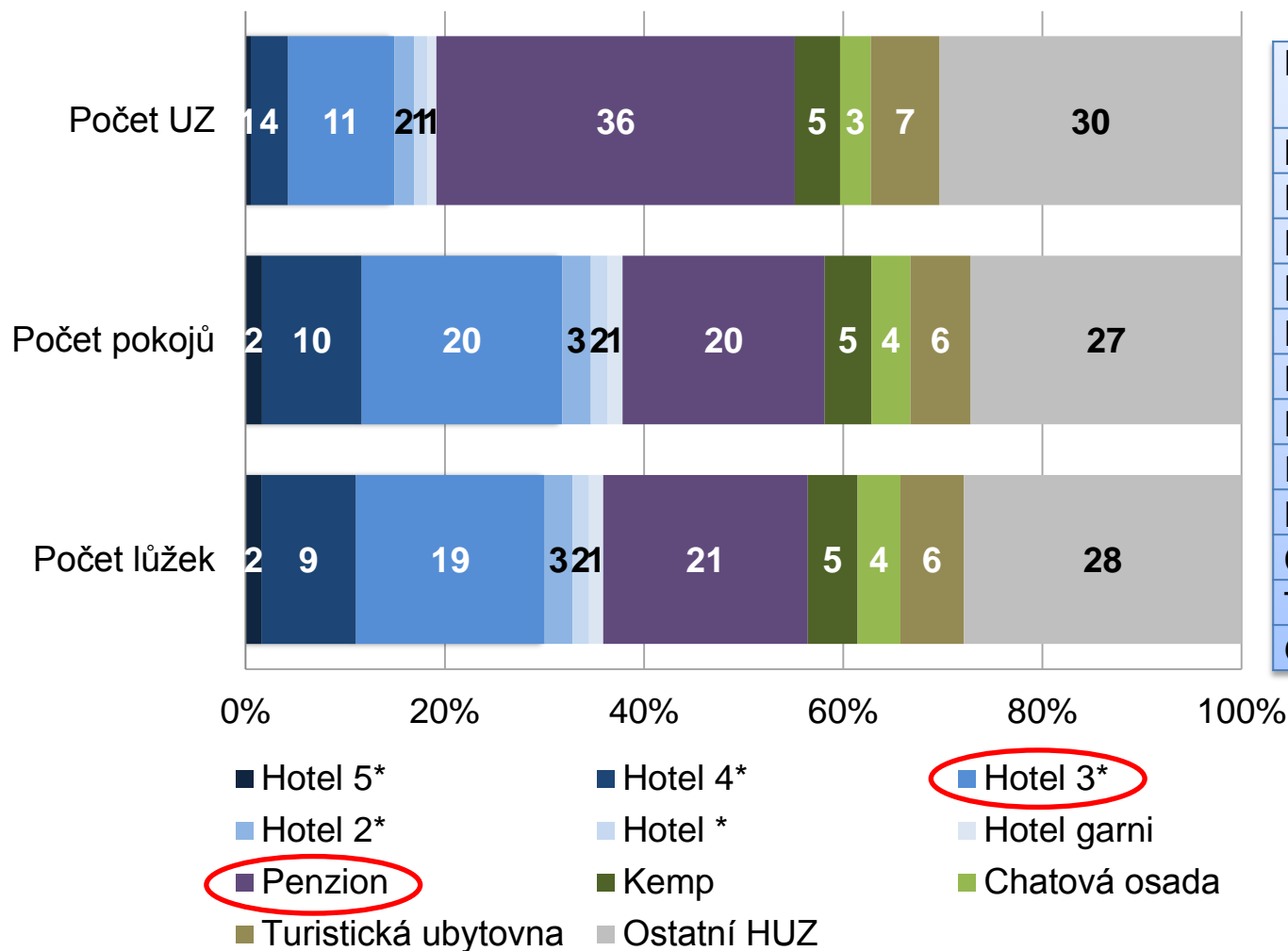
Počty pokojů



Počty lůžek

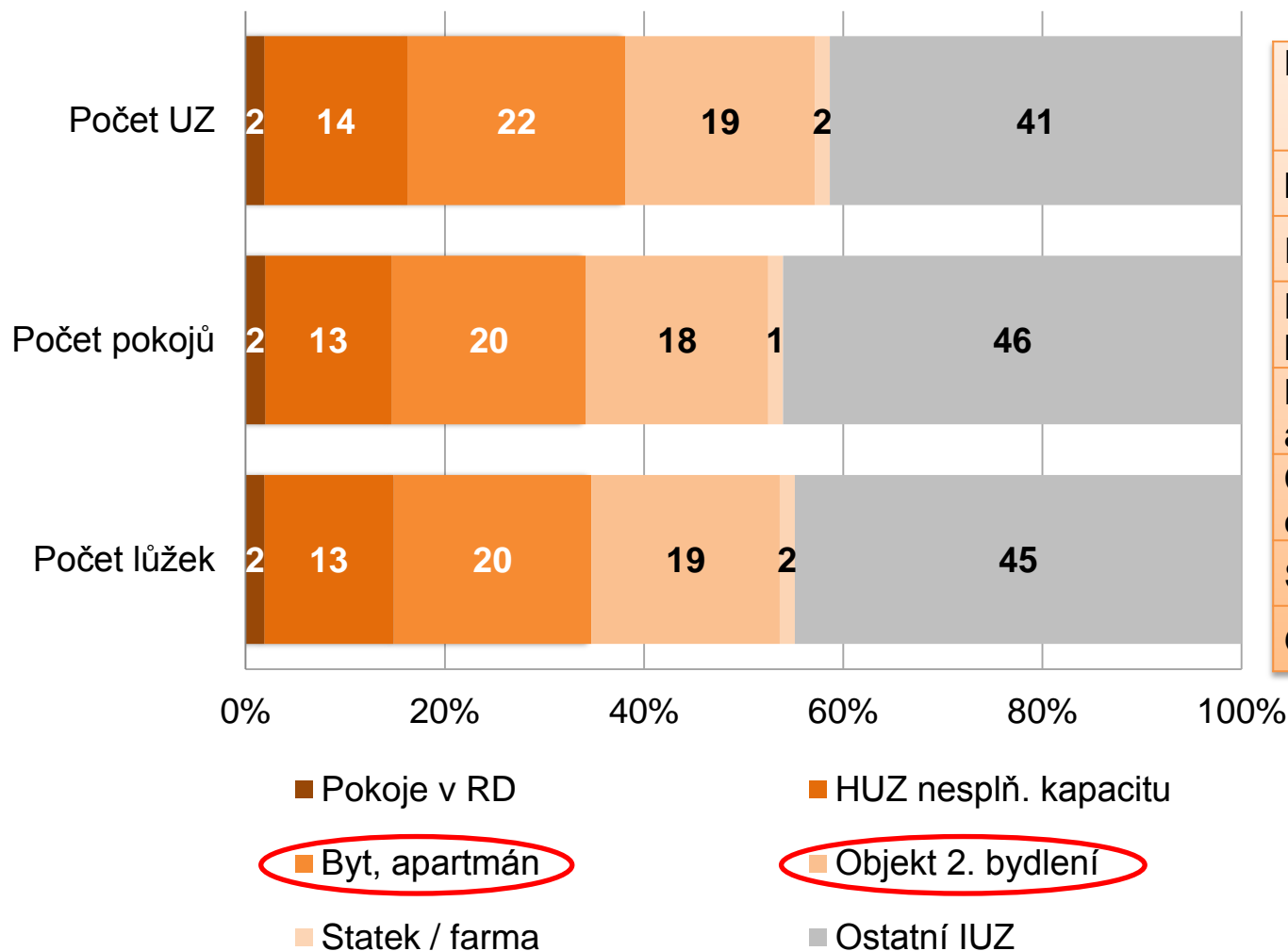


STRUKTURA HUZ (podle jednotlivých ukazatelů)



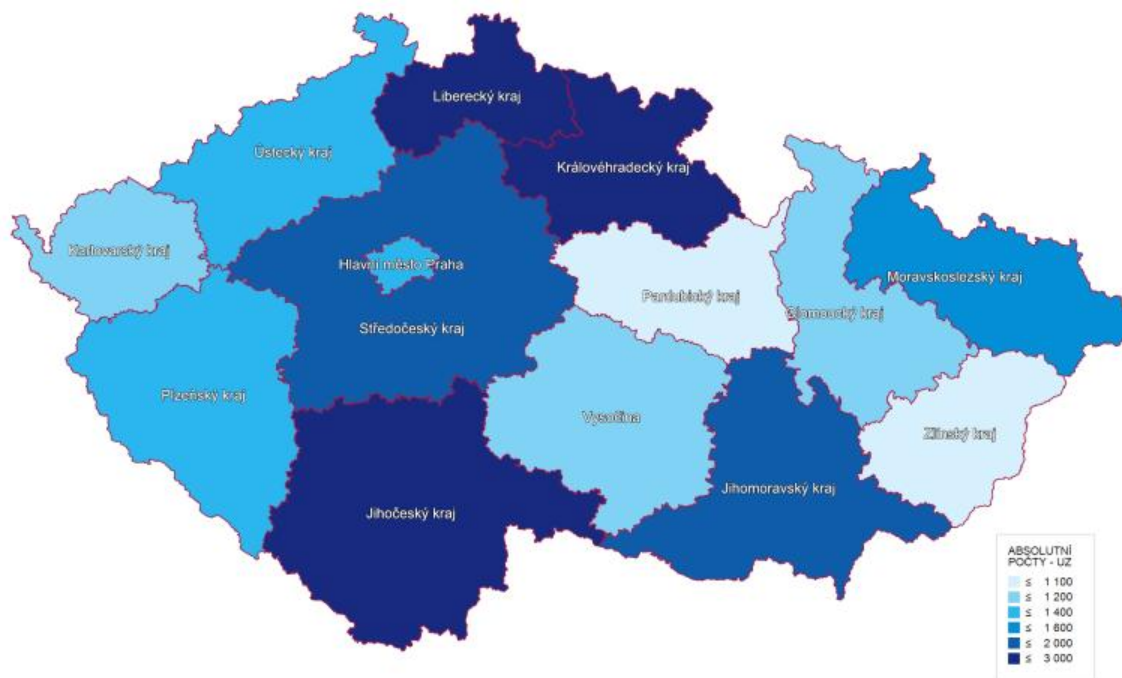
Kategorie	Ø počet pokojů	Ø počet lůžek
HUZ	18	49
Hotel 5*	57	145
Hotel 4*	48	124
Hotel 3*	34	86
Hotel 2*	26	68
Hotel 1*	22	59
Hotel garni	30	78
Penzion	10	28
Kemp	19	54
Chat. osada	23	68
Turist. ubyt.	16	45
Ostatní HUZ	16	45

STRUKTURA IUZ (podle jednotlivých ukazatelů)



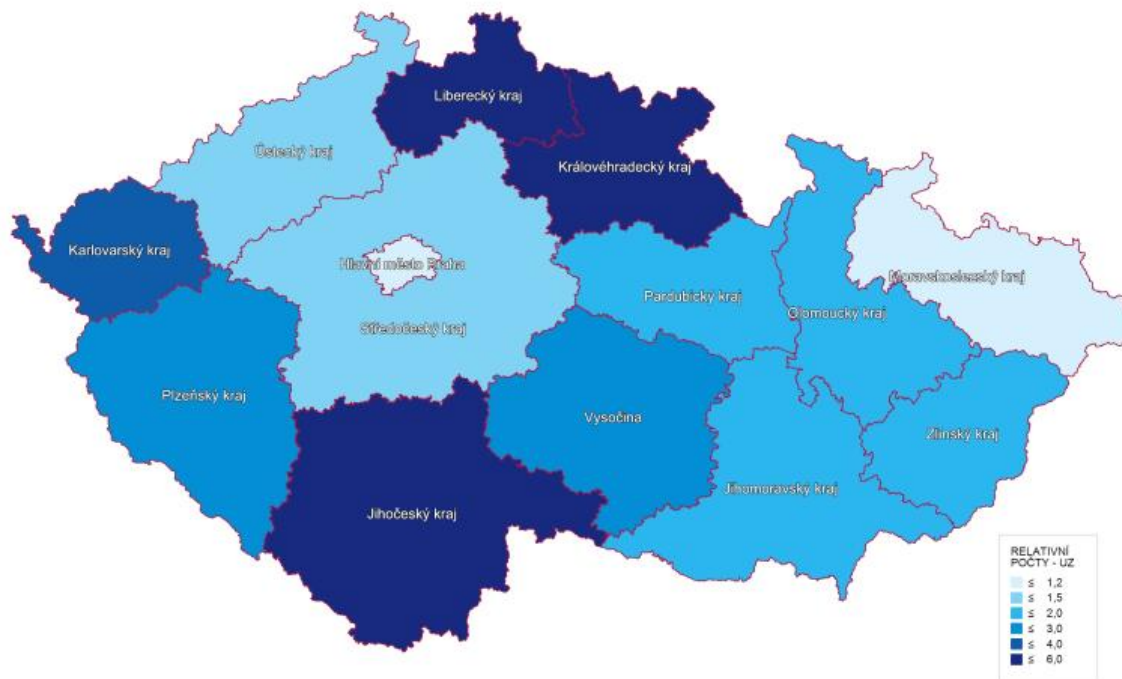
Kategorie	Ø počet pokojů	Ø počet lůžek
IUZ	3	7
Pokoje v RD	3	7
HUZ nesplň. kapacitu	2	6
Byt, apartmán	2	6
Chata, chalupa	2	7
Statek, farma	3	7
Ostatní IUZ	3	7

REGIONÁLNÍ STRUKTURA UZ (podle krajů, absolutní hodnoty)



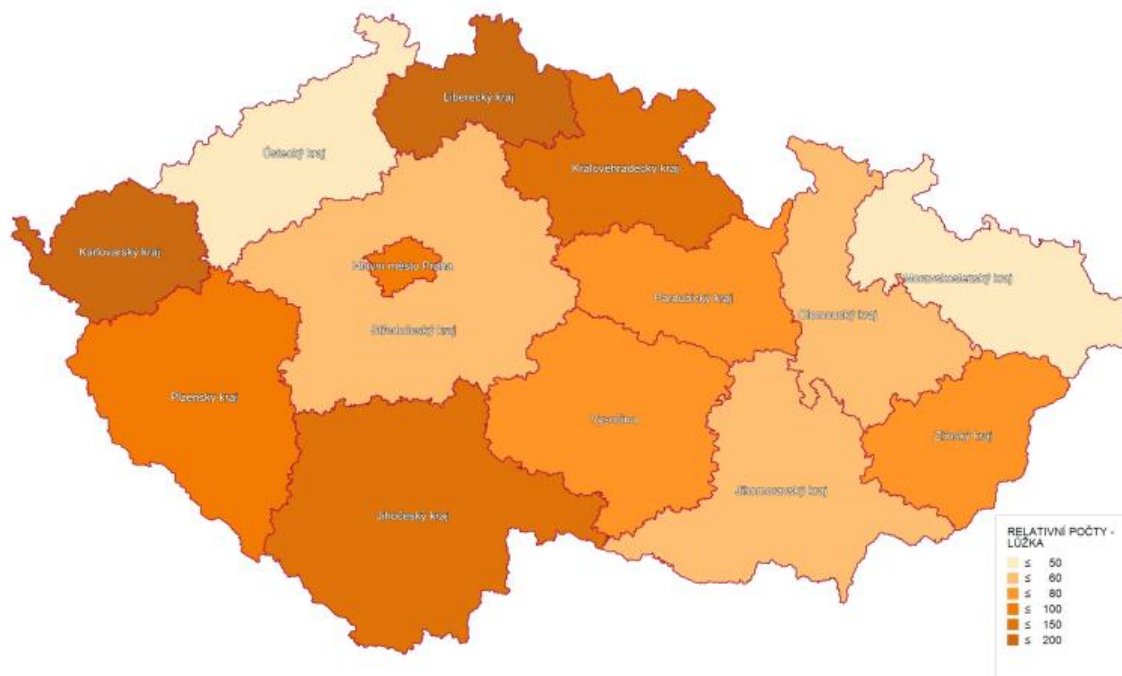
Území	UZ	
	počet	%
ČR	22 159	100,0
Jihočeský kraj	2 945	13,3
Královéhradecký kraj	2 266	10,2
Liberecký kraj	2 258	10,2
Jihomoravský kraj	1 999	9,0
Středočeský kraj	1 909	8,6
Moravskoslezský kraj	1 465	6,6
Hlavní město Praha	1 399	6,3
Plzeňský kraj	1 348	6,1
Ústecký kraj	1 226	5,5
Olomoucký kraj	1 129	5,1
Karlovarský kraj	1 115	5,0
Vysočina	1 111	5,0
Zlínský kraj	1 056	4,8
Pardubický kraj	933	4,2

REGIONÁLNÍ STRUKTURA UZ (podle krajů, relativní počty na 1.000 obyvatel)



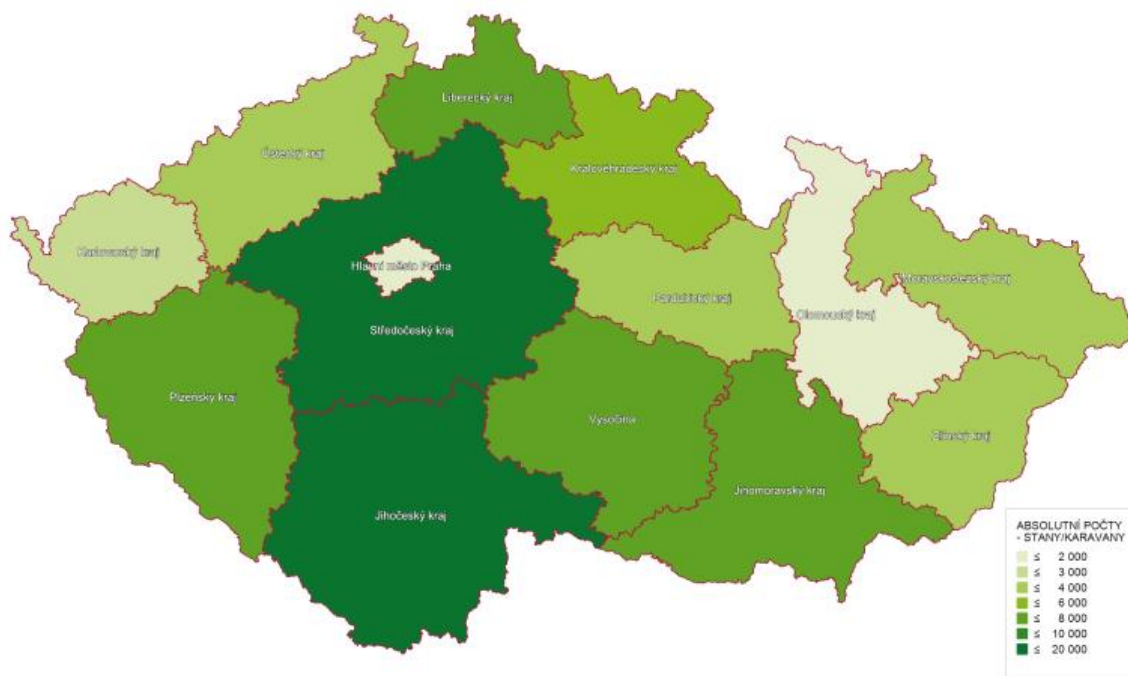
Území	počet UZ na 1.000 obyv.
ČR	2,1
Liberecký kraj	5,1
Jihočeský kraj	4,6
Královéhradecký kraj	4,1
Karlovarský kraj	3,6
Plzeňský kraj	2,4
Vysočina	2,2
Pardubický kraj	1,8
Olomoucký kraj	1,8
Zlínský kraj	1,8
Jihomoravský kraj	1,7
Středočeský kraj	1,5
Ústecký kraj	1,5
Moravskoslezský kraj	1,2
Hlavní město Praha	1,1

REGIONÁLNÍ STRUKTURA LŮŽEK (podle krajů, relativní počty na 1.000 obyv.)



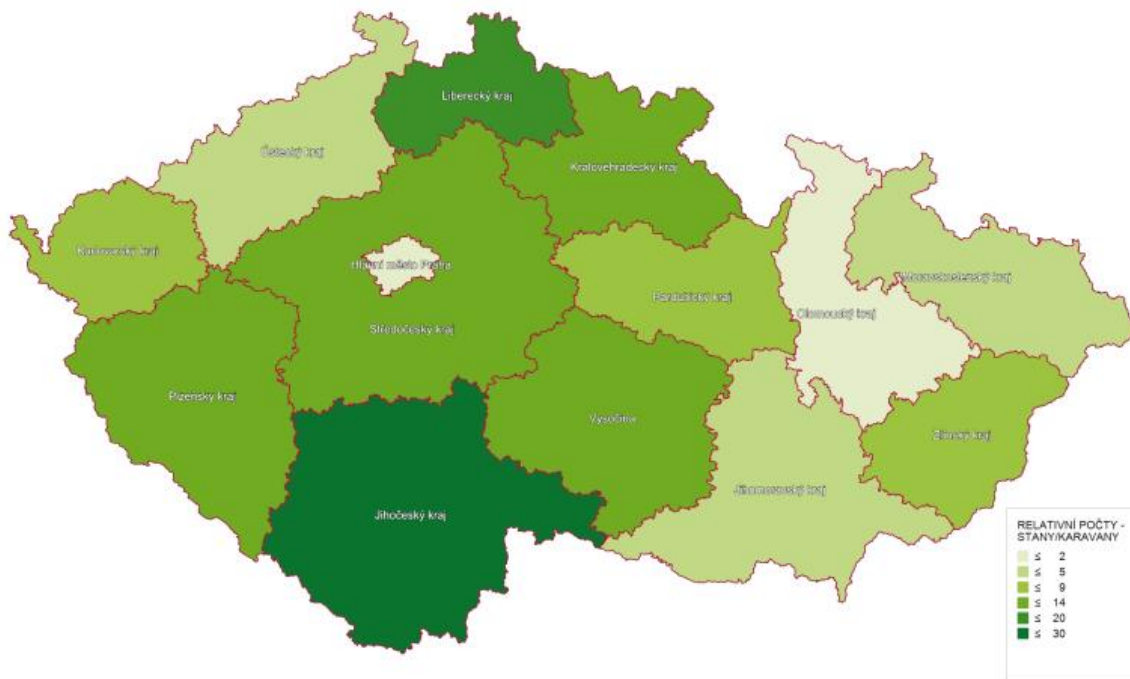
Území	lůžka na 1.000 obyv.
ČR	79
Karlovarský kraj	175
Liberecký kraj	164
Jihočeský kraj	142
Královéhradecký kraj	138
Hlavní město Praha	83
Plzeňský kraj	82
Vysočina	73
Zlínský kraj	72
Pardubický kraj	64
Olomoucký kraj	60
Jihomoravský kraj	57
Středočeský kraj	55
Ústecký kraj	50
Moravskoslezský kraj	44

MÍSTA PRO STANY A KARAVANY (podle krajů, absolutní hodnoty)



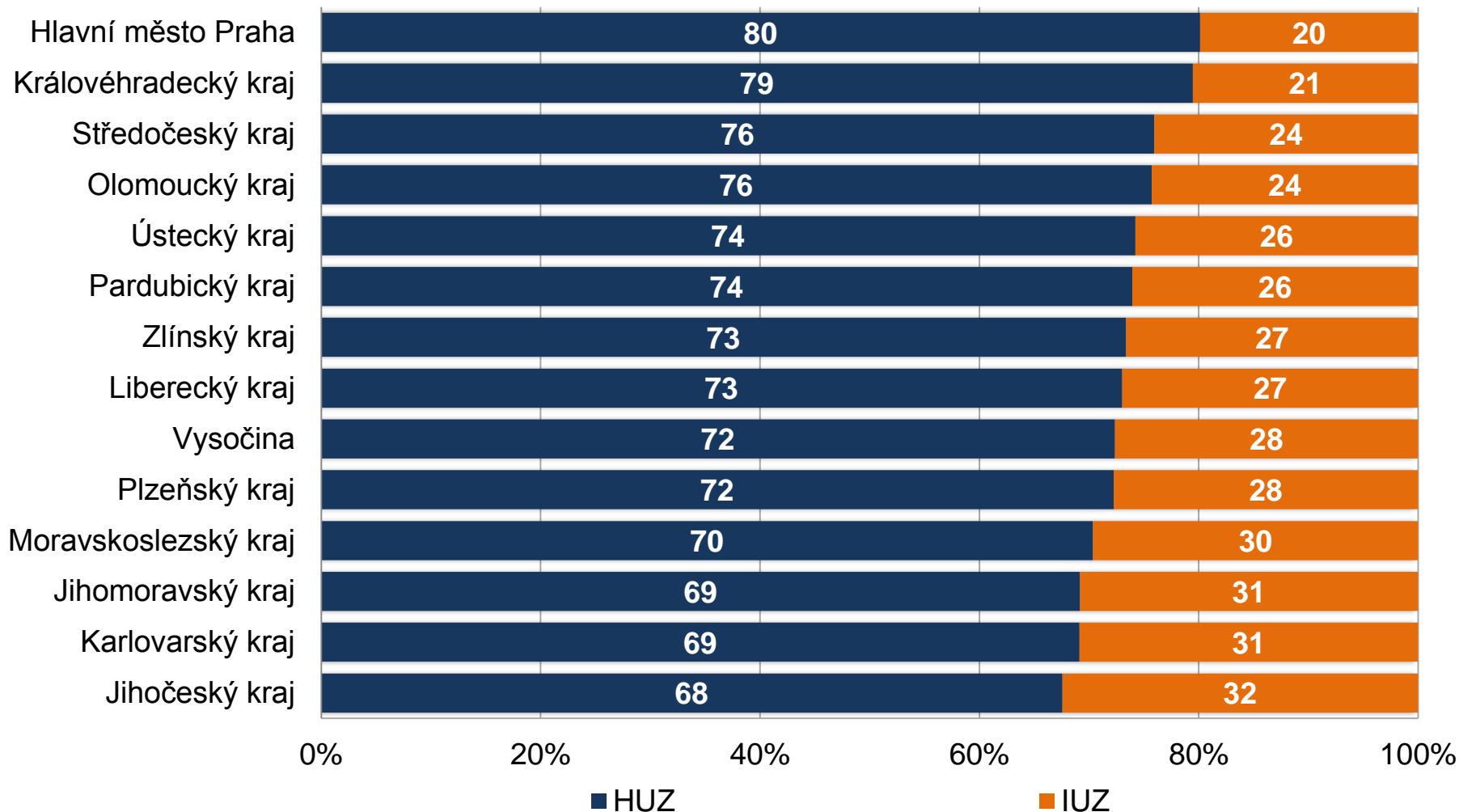
Území	stany / karav.	
	počet	%
ČR	82 680	100,0
Jihočeský kraj	17 185	20,8
Středočeský kraj	14 124	17,1
Plzeňský kraj	6 692	8,1
Liberecký kraj	6 667	8,1
Vysočina	6 386	7,7
Jihomoravský kraj	6 098	7,4
Královéhradecký kraj	5 871	7,1
Ústecký kraj	3 960	4,8
Moravskoslezský kraj	3 939	4,8
Zlínský kraj	3 295	4,0
Pardubický kraj	3 008	3,6
Karlovarský kraj	2 425	2,9
Olomoucký kraj	1 555	1,9
Hlavní město Praha	1 475	1,8

MÍSTA PRO STANY A KARAVANY (podle krajů, relativní počty na 1.000 obyvatel)

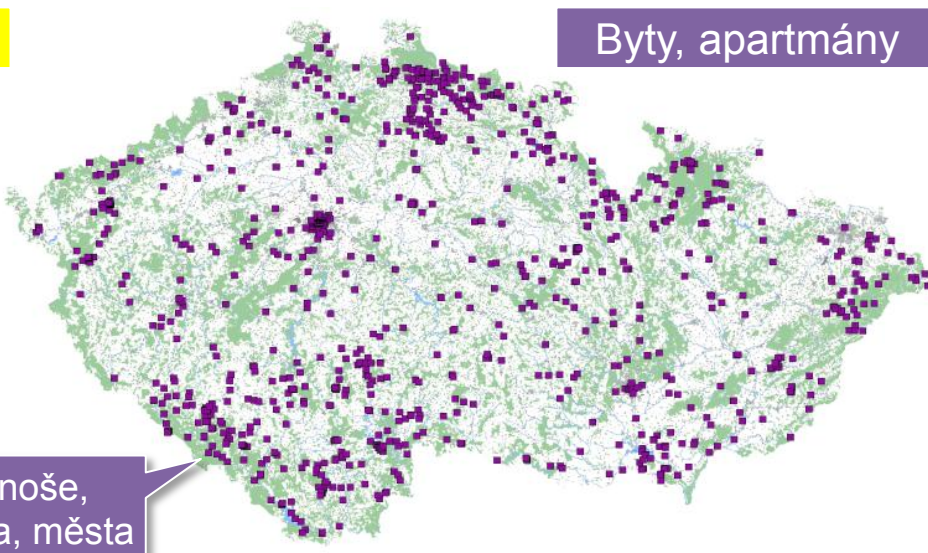
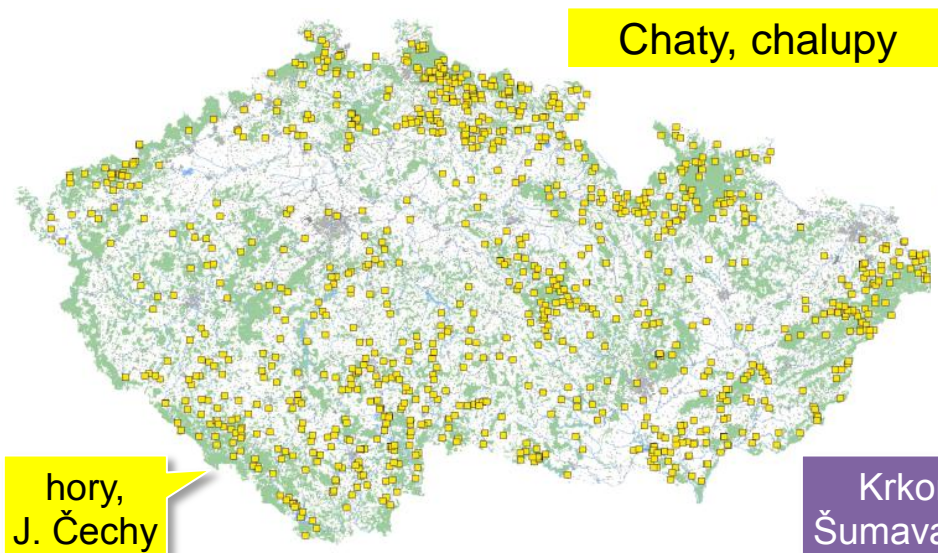
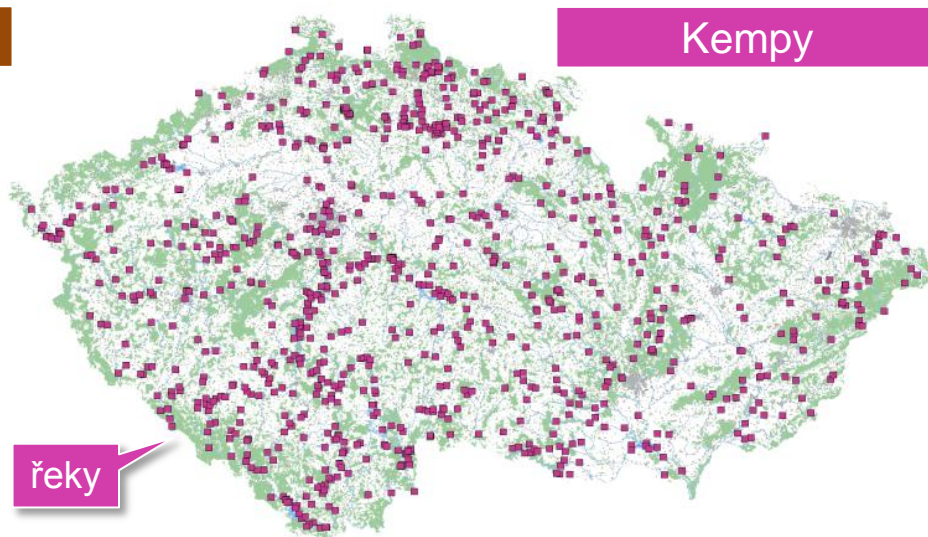
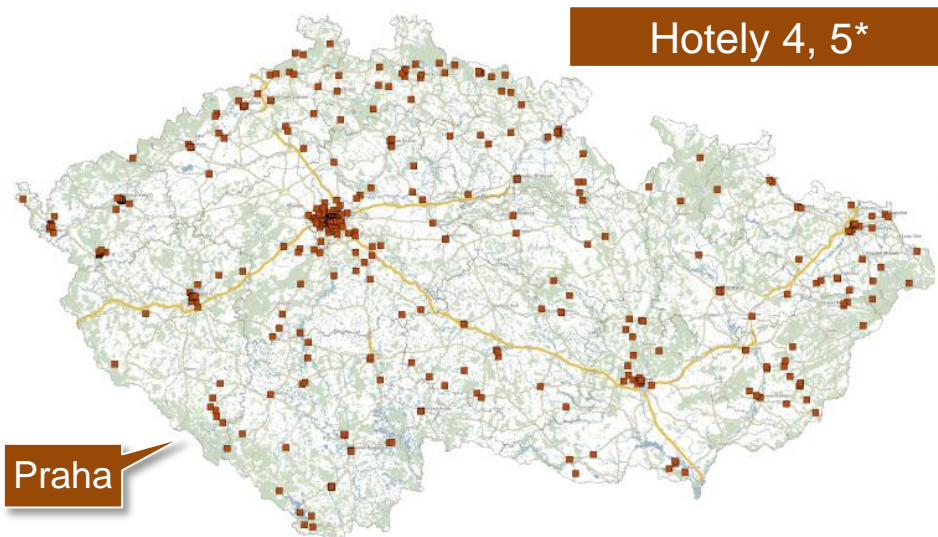


Území	stany / karav. na 1.000 obyv.
ČR	8
Jihočeský kraj	27
Liberecký kraj	15
Plzeňský kraj	12
Vysočina	12
Středočeský kraj	11
Královéhradecký kraj	11
Karlovarský kraj	8
Pardubický kraj	6
Zlínský kraj	6
Ústecký kraj	5
Jihomoravský kraj	5
Moravskoslezský kraj	3
Olomoucký kraj	2
Hlavní město Praha	1

REGIONÁLNÍ ROZDÍLY V ROZMÍSTĚNÍ HUZ vs. IUZ



REGIONÁLNÍ ROZDÍLY V ROZMÍSTĚNÍ VYBRANÝCH KATEGORIÍ UZ



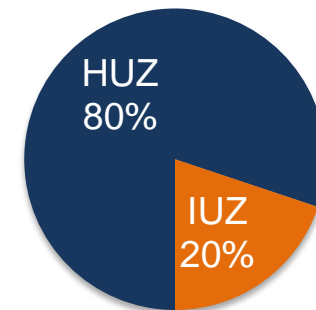
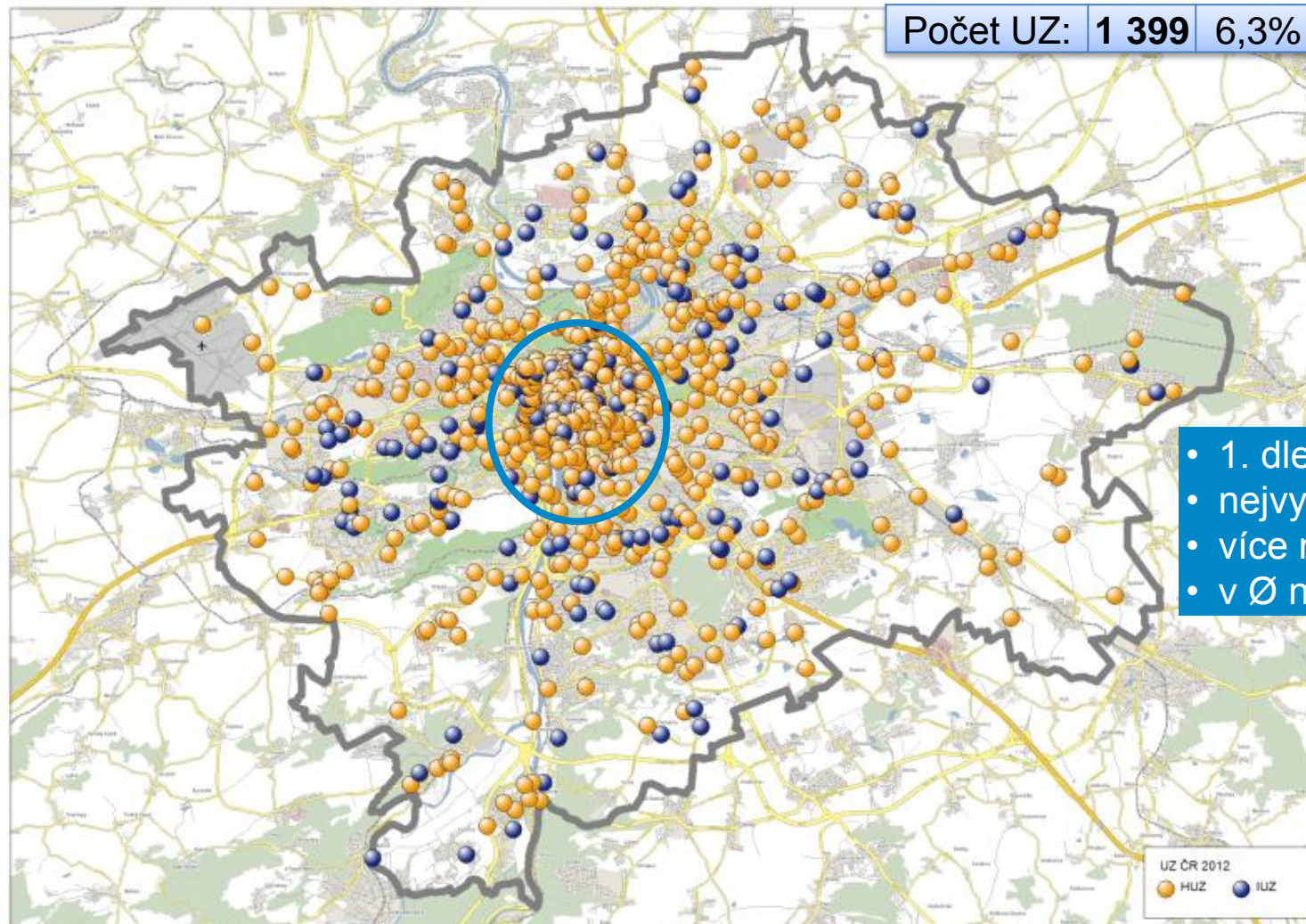
REGIONÁLNÍ SROVNÁNÍ NA ÚROVNI ORP (absolutní hodnoty)

Území	UZ		Území	lůžka		Území	stany / karavany	
	počet	%		počet	%		počet	%
Trutnov	665	3,0	Trutnov	22 186	2,7	Český Krumlov	4 128	5,0
Český Krumlov	611	2,8	Vrchlabí	20 266	2,4	Sedlčany	3 710	4,5
Vrchlabí	541	2,4	Karlovy Vary	18 421	2,2	Třeboň	2 621	3,2
Jilemnice	523	2,4	Český Krumlov	18 271	2,2	Znojmo	2 126	2,6
Tanvald	500	2,3	Brno	15 096	1,8	České Budějovice	2 030	2,5
Třeboň	376	1,7	Mariánské Lázně	14 622	1,8	Jindřichův Hradec	1 973	2,4
Sušice	342	1,5	Česká Lípa	14 166	1,7	Benešov	1 893	2,3
Jeseník	340	1,5	Jilemnice	13 646	1,6	Rakovník	1 847	2,2
Jablonec n. Nisou	333	1,5	Tanvald	12 915	1,6	Vrchlabí	1 706	2,1
Znojmo	333	1,5	České Budějovice	11 109	1,3	Liberec	1 695	2,1
Šumperk	332	1,5	Ostrava	10 951	1,3	Česká Lípa	1 628	2,0
Karlovy Vary	326	1,5	Znojmo	10 718	1,3	Frýdek-Místek	1 588	1,9
České Budějovice	309	1,4	Šumperk	10 234	1,2	Písek	1 357	1,6
Vimperk	293	1,3	Cheb	9 705	1,2	Vsetín	1 356	1,6
Klatovy	288	1,3	Plzeň	9 415	1,1	Bystřice n. Pernšt.	1 224	1,5

REGIONÁLNÍ SROVNÁNÍ NA ÚROVNI ORP (relativní počty na 1.000 obyvatel)

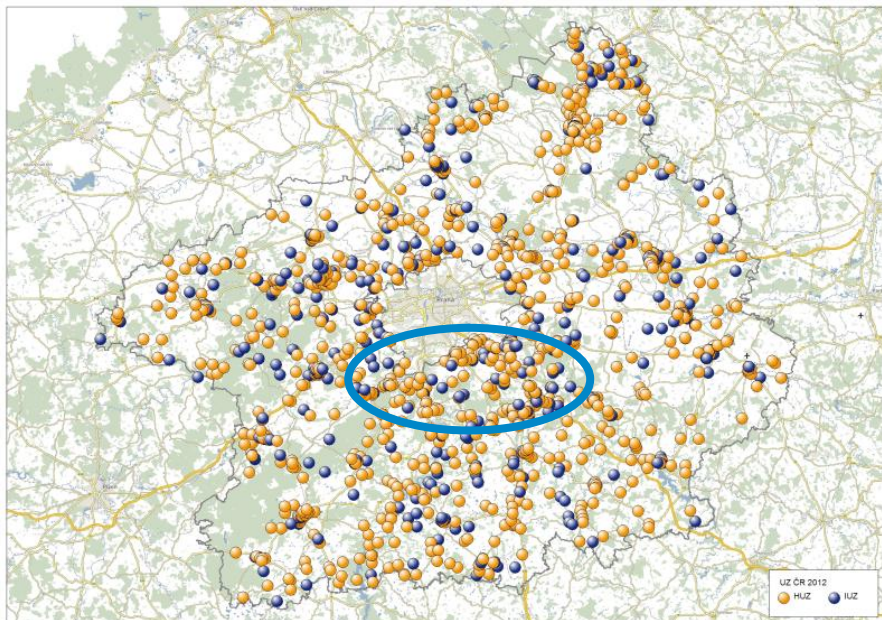
Území	UZ / 1.000 obyv.	Území	lůžka / 1.000 obyv.	Území	stany, karavany / 1.000 obyv.
Jilemnice	23,2	Vrchlabí	726	Sedlčany	168
Tanvald	22,8	Jilemnice	605	Třeboň	103
Vrchlabí	19,4	Mariánské Lázně	594	Český Krumlov	98
Vimperk	16,6	Tanvald	590	Mnichovo Hradiště	73
Třeboň	14,8	Vimperk	446	Vrchlabí	61
Český Krumlov	14,6	Český Krumlov	436	Bystřice n. Pernšt.	60
Sušice	13,7	Luhačovice	424	Sušice	44
Mikulov	12,6	Třeboň	363	Pohořelice	41
Králíky	11,4	Trutnov	344	Náměšť nad Oslavou	41
Trutnov	10,3	Sušice	337	Jindřichův Hradec	41
Rýmařov	9,6	Králíky	330	Soběslav	39
Mariánské Lázně	8,9	Rýmařov	288	Nové Město na Mor.	39
Jeseník	8,3	Mikulov	288	Stříbro	36
Frýdlant nad Ostravicí	8,0	Frýdlant nad Ostravicí	285	Telč	34
Telč	7,9	Nové Město na Mor.	283	Benešov	33
ČR	2,1	ČR	79	ČR	8

PRAHA

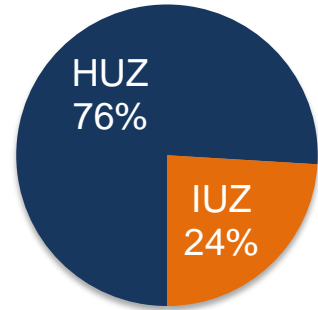


- 1. dle počtu pokojů i lůžek
- nejvyšší zastoupení HUZ
- více než 1/2 hotelů 5*
- v Ø největší UZ

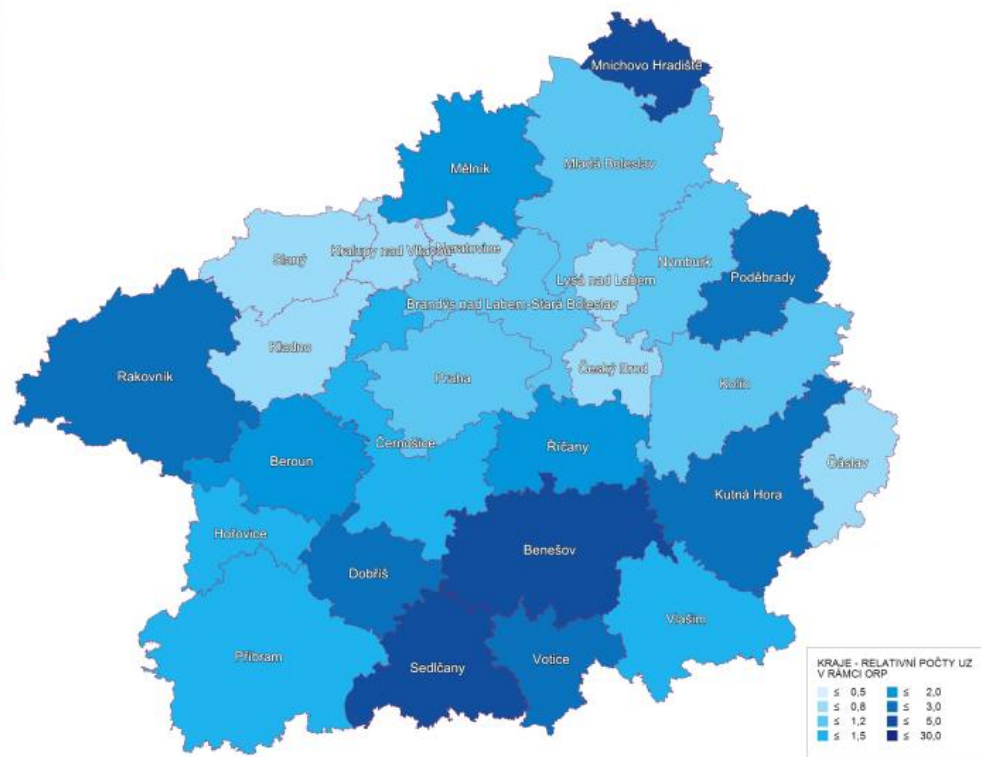
STŘEDOČESKÝ KRAJ



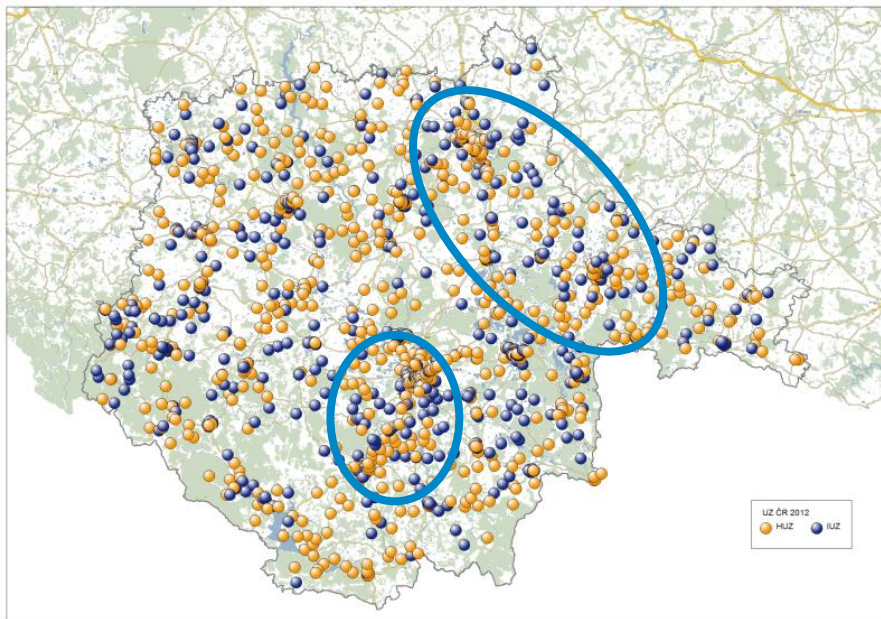
Počet UZ: **1 909** 8,6%



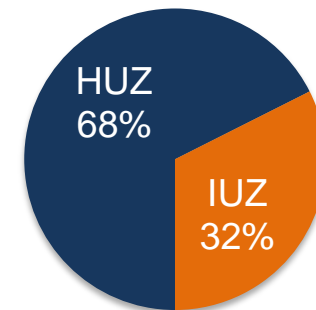
ORP	UZ	ORP	UZ
	počet		/ 1000
	%		obyv. →
Benešov	193	Sedlčany	4,9
Černošice	166	M. Hradiště	4,5
Rakovník	149	Benešov	3,4
Kutná Hora	111	Rakovník	2,7
Říčany	109	Votice	2,4
Sedlčany	109	Dobříš	2,4



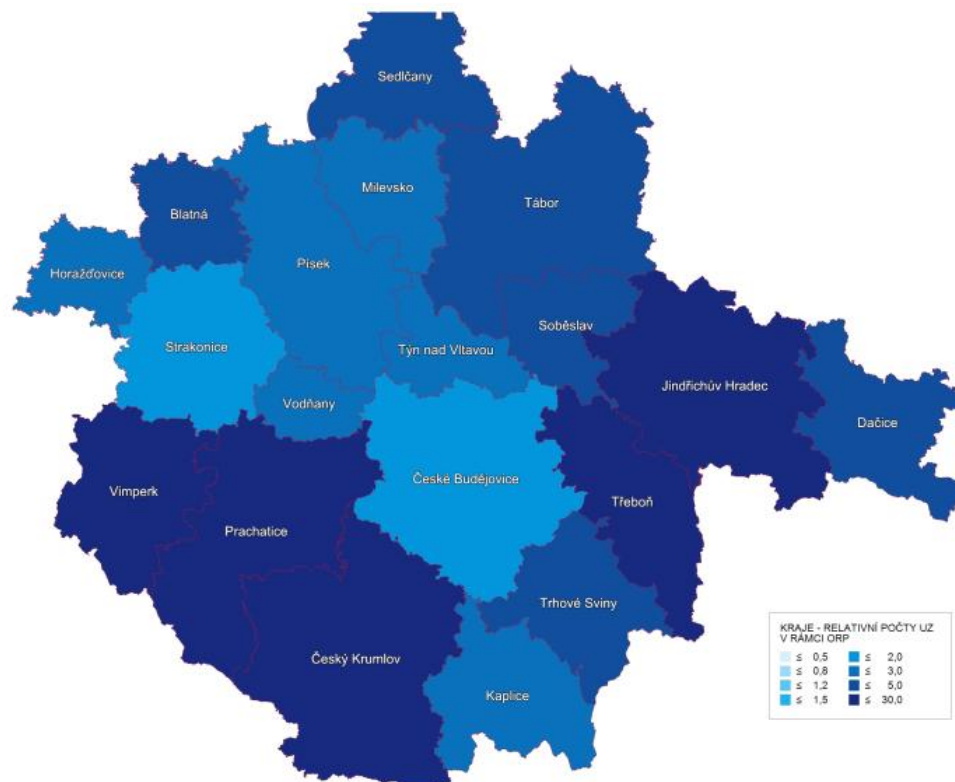
JIHOČESKÝ KRAJ



Počet UZ: **2 945** 13,3%



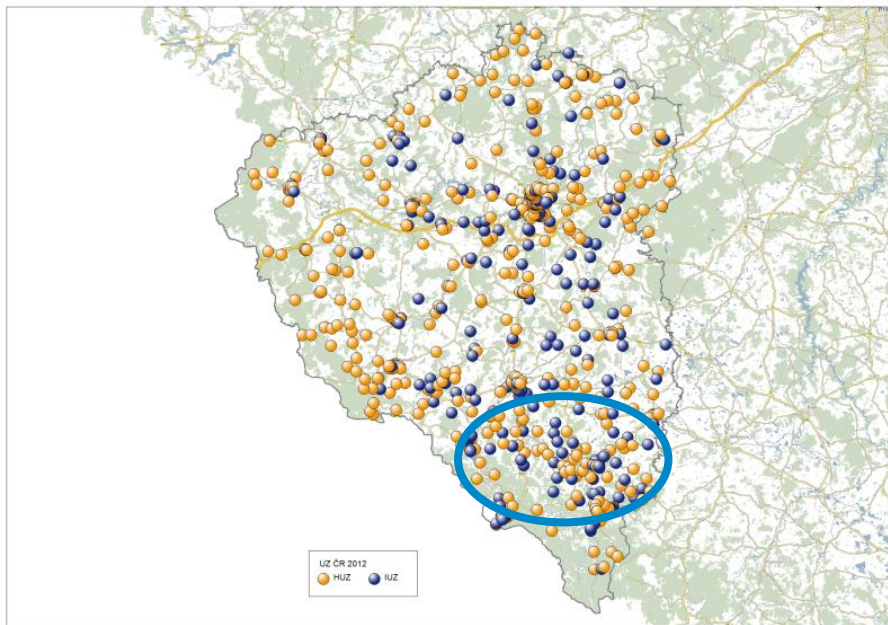
ORP	UZ	ORP	UZ
	počet		/ 1000 obyv. →
Č. Krumlov	611	Vimperk	16,6
Třeboň	376	Třeboň	14,8
Č. Budějovice	309	Č. Krumlov	14,6
Vimperk	293	Prachatice	5,4
Jin. Hradec	257	Jin. Hradec	5,4
Tábor	249	Trhové Sviny	4,3



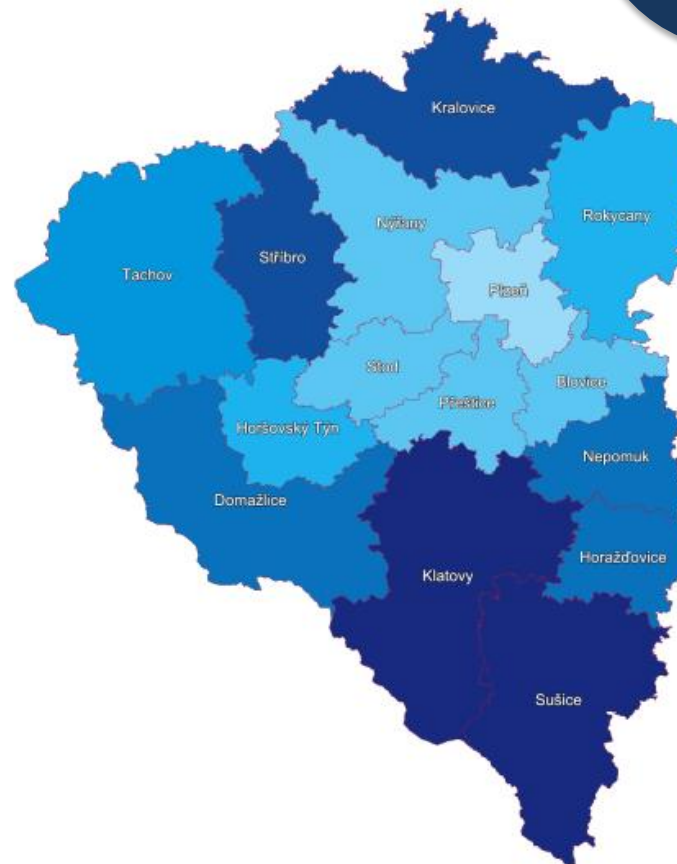
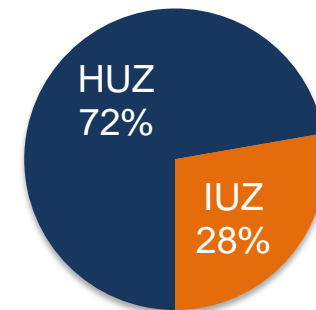
KRAJE - RELATIVNÍ POČTY UZ
V RÁMCI ORP

≤ 0,5	≤ 2,0
≤ 0,8	≤ 3,0
≤ 1,2	≤ 5,0
≤ 1,5	≤ 30,0

PLZEŇSKÝ KRAJ

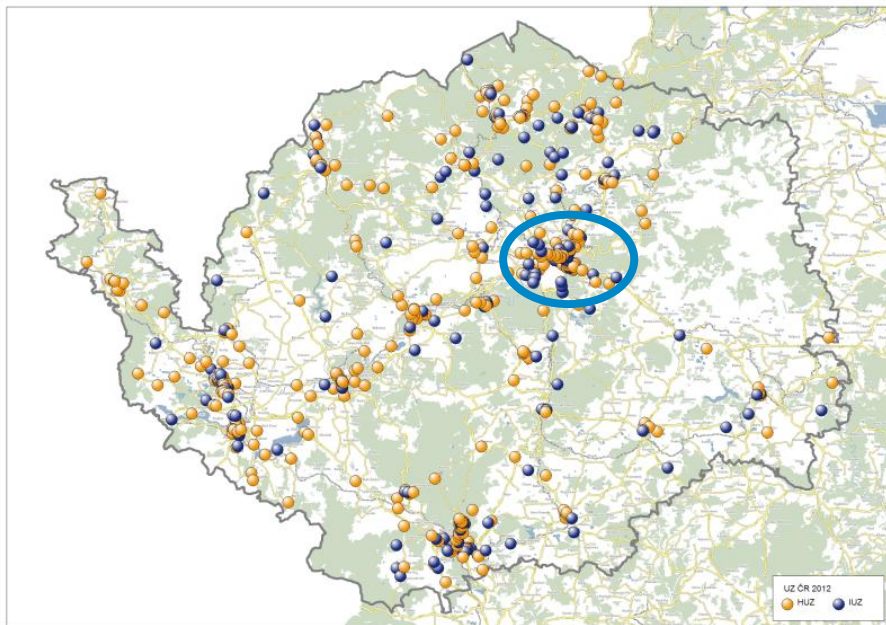


Počet UZ: **1 348** 6,1%

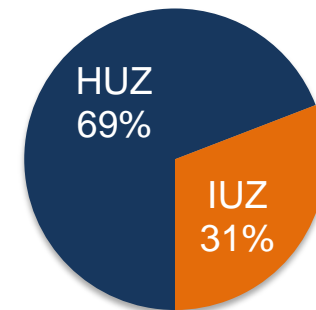


ORP	UZ	ORP	UZ
	počet		/ 1000 obyv. →
Sušice	342	Sušice	13,7
Klatovy	288	Klatovy	5,6
Plzeň	147	Stříbro	4,3
Domažlice	111	Kralovice	3,1
Stříbro	74	Horažďovice	2,9
Kralovice	69	Domažlice	2,8

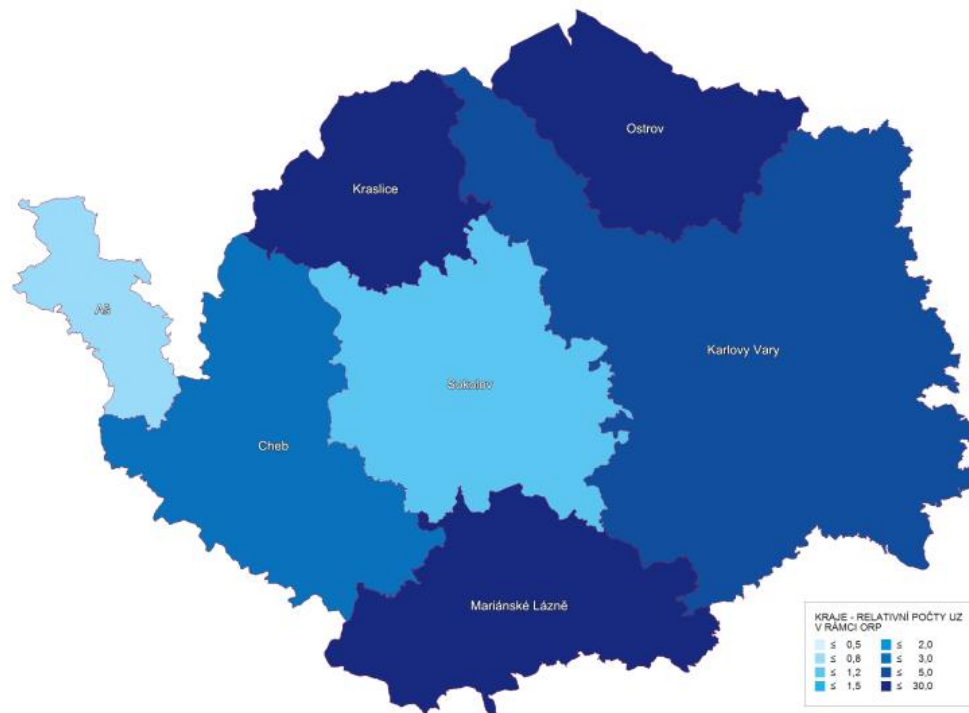
KARLOVARSKÝ KRAJ



Počet UZ: **1 115** 5,0%



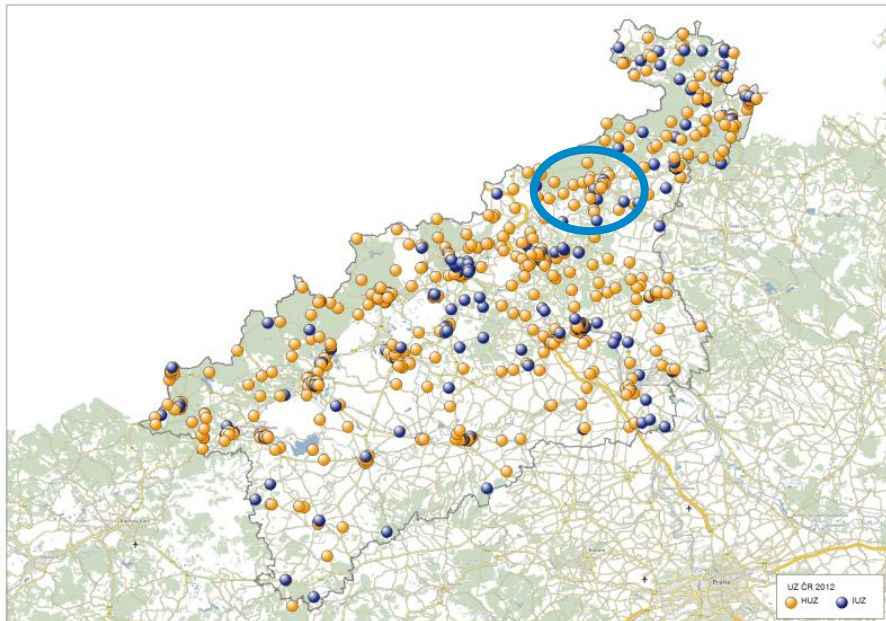
ORP	UZ	ORP	UZ
	počet		/ 1000 obyv. →
Karlovy Vary	326	Mariánské L.	8,9
Ostrov	227	Ostrov	7,7
Mariánské L.	218	Kraslice	5,7
Cheb	159	Karlovy Vary	3,6
Sokolov	93	Cheb	3,0
Kraslice	80	Sokolov	1,2



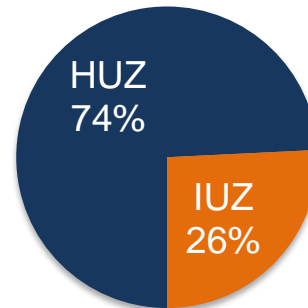
KRAJE - RELATIVNÍ POČTY UZ
V RÁMCI ORP

≤ 0,5	≤ 2,0
≤ 0,8	≤ 3,0
≤ 1,2	≤ 5,0
≤ 1,5	≤ 30,0


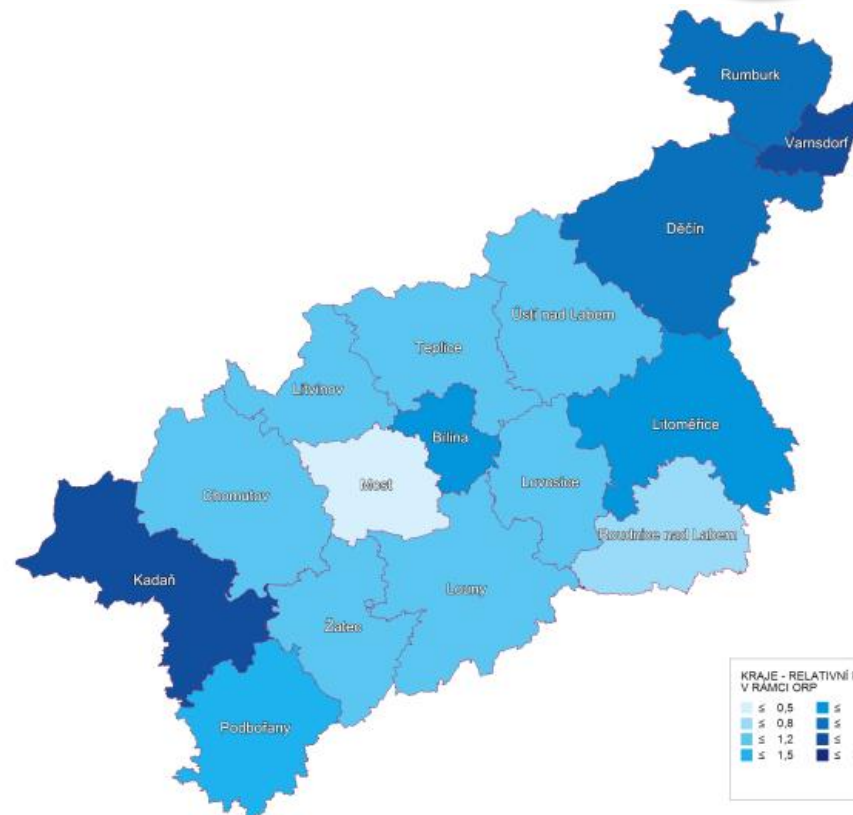
ÚSTECKÝ KRAJ



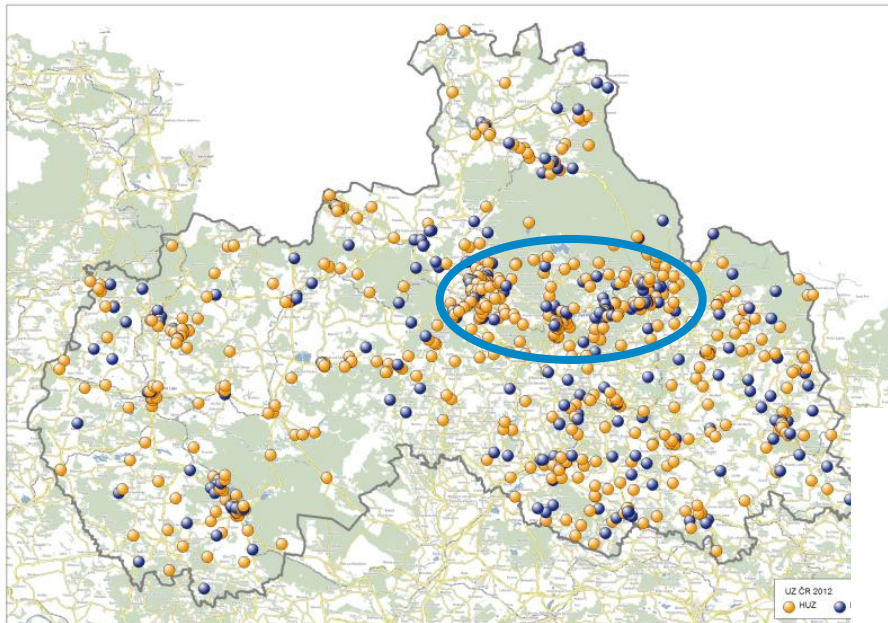
Počet UZ: **1 226** 5,5%



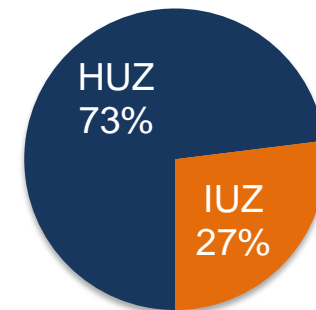
ORP	UZ	ORP	UZ
	počet		/ 1000 obyv. →
Děčín	215	Kadaň	3,6
Kadaň	158	Varnsdorf	3,3
Teplice	134	Rumburk	2,9
Ústí n. Labem	109	Děčín	2,7
Rumburk	102	Litoměřice	1,7
Litoměřice	101	Bílina	1,6



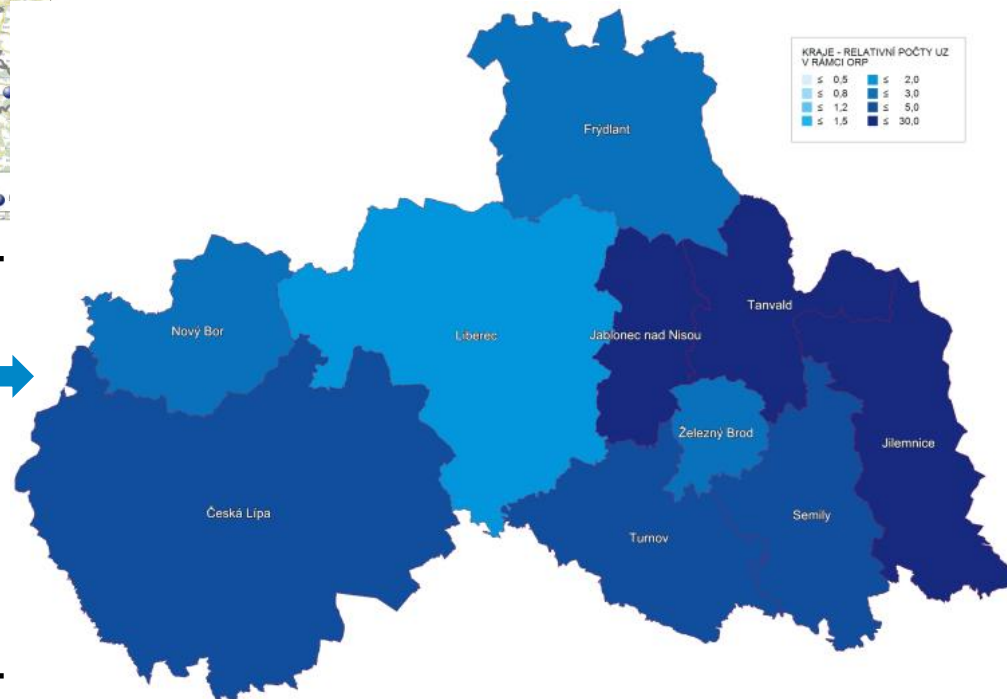
LIBERECKÝ KRAJ



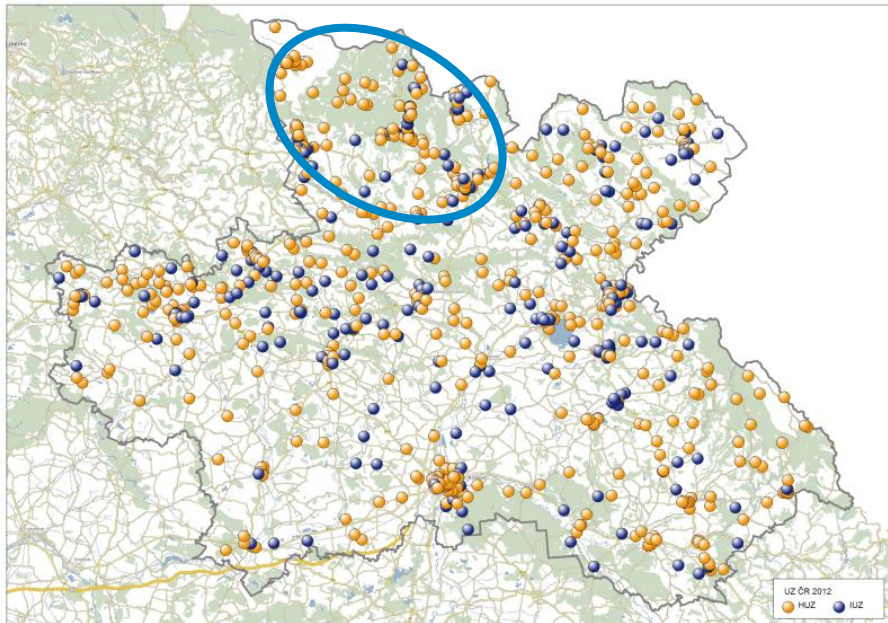
Počet UZ: **2 258** 10,2%



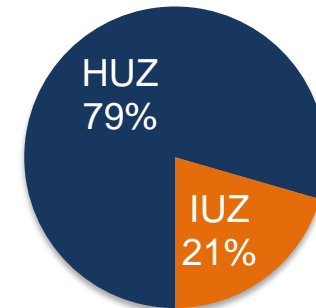
ORP	UZ	ORP	UZ
	počet		/ 1000
	%		obyv. →
Jilemnice	523	Jilemnice	23,2
Tanvald	500	Tanvald	22,8
Jablonec n. N.	333	Jablonec n. N.	6,1
Česká Lípa	238	Turnov	4,9
Liberec	230	Semily	3,4
Turnov	158	Česká Lípa	3,1



KRÁLOVÉHRADECKÝ KRAJ

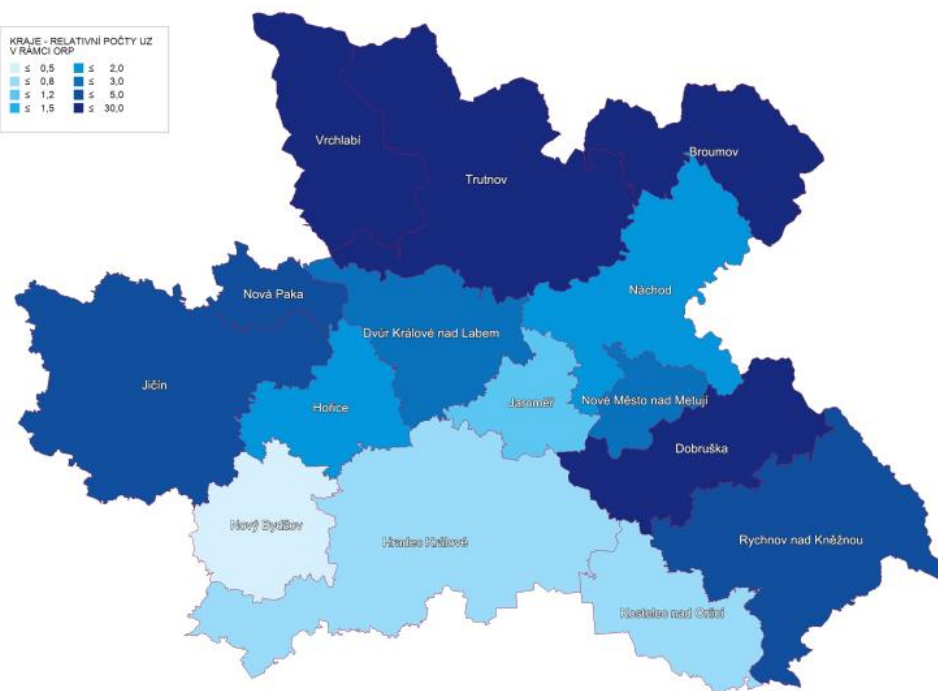


Počet UZ: **2 266** 10,2%



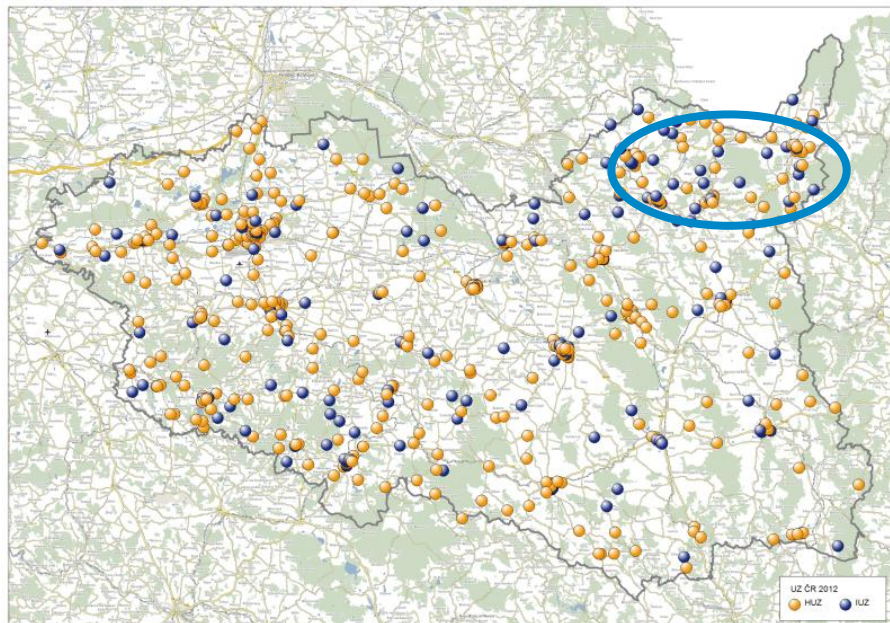
KRAJE - RELATIVNÍ POČTY UZ
V RAMCI ORP

≤ 0,5	≤ 2,0
≤ 0,8	≤ 3,0
≤ 1,2	≤ 5,0
≤ 1,5	≤ 30,0

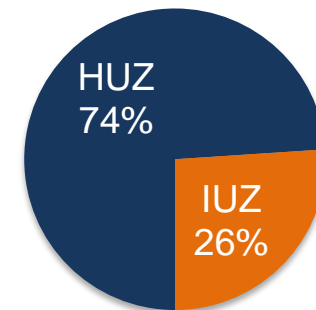


ORP	UZ	ORP	UZ
	počet		/ 1000 obyv. →
Trutnov	665	Vrchlabí	19,4
Vrchlabí	541	Trutnov	10,3
Jičín	195	Broumov	7,5
Dobruška	140	Dobruška	7,0
Rychnov n. K.	135	Jičín	4,1
Broumov	128	Rychnov n. K.	4,0

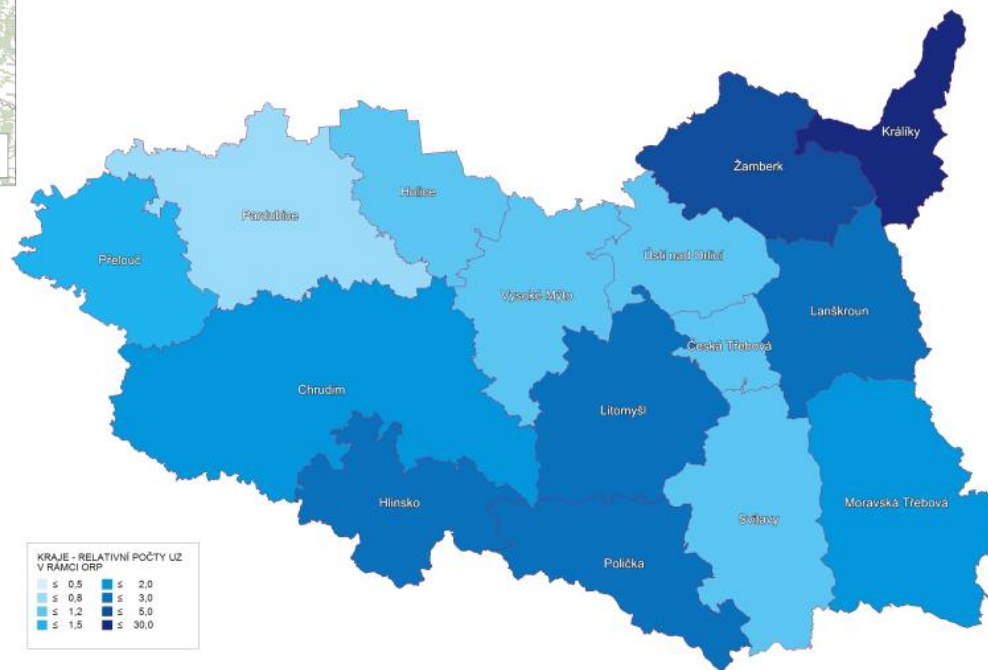
PARDUBICKÝ KRAJ



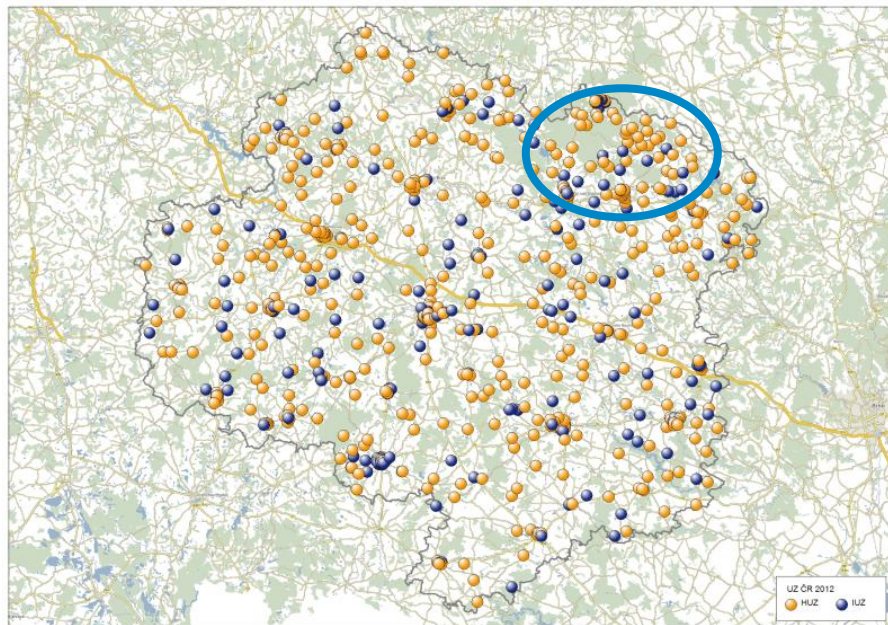
Počet UZ: **933** 4,2%



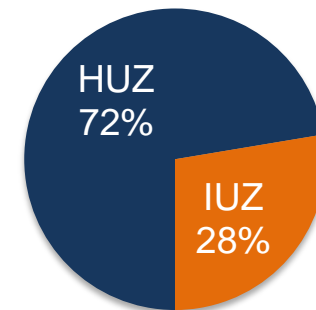
ORP	UZ	ORP	UZ
	počet		/ 1000 obyv. →
Chrudim	165	Králíky	11,4
Žamberk	143	Žamberk	4,9
Králíky	103	Hlinsko	2,7
Pardubice	90	Lanškroun	2,6
Lanškroun	60	Polička	2,5
Hlinsko	57	Litomyšl	2,1



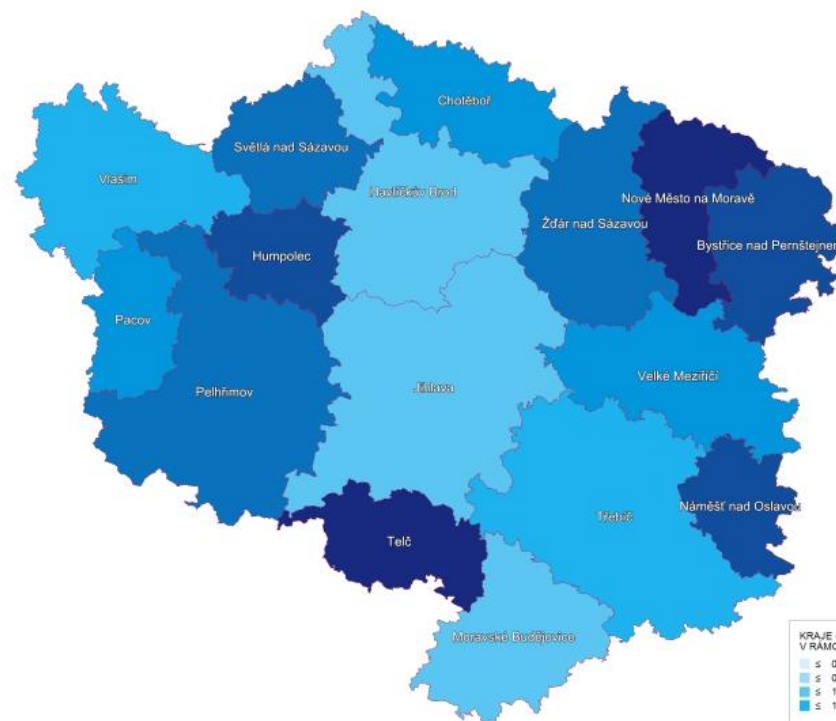
VYSOČINA



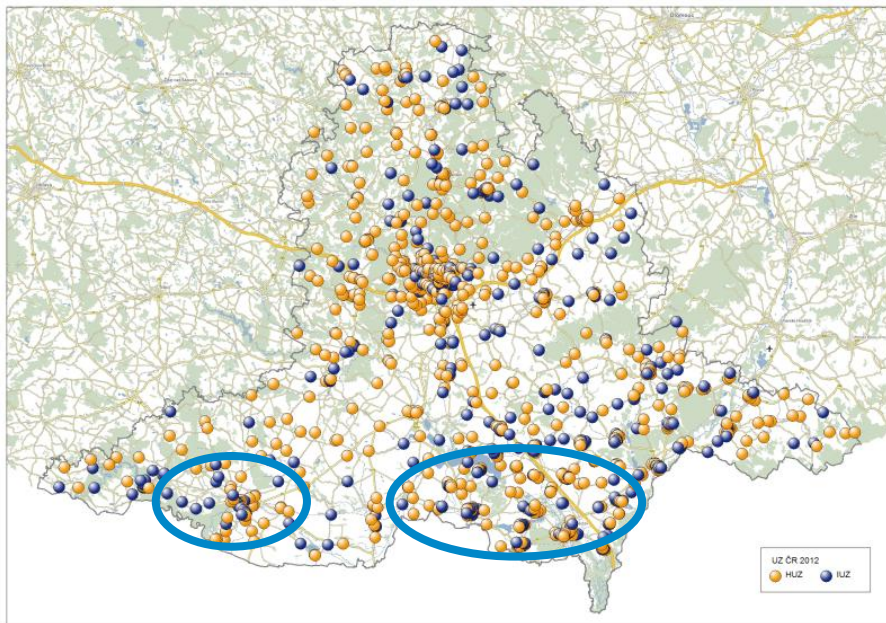
Počet UZ: 1 111 5,0%



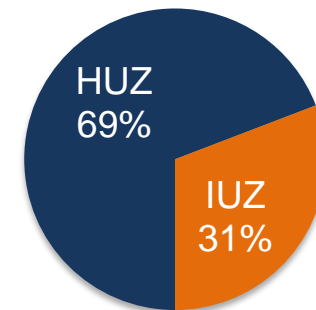
ORP	UZ	ORP	UZ
	počet		/ 1000 obyv. →
N. Město n. M.	137	Telč	7,9
Jihlava	123	N. Město n. M.	7,0
Žďár nad Sáz.	109	Náměšť n. Osl.	3,5
Pelhřimov	108	Bystřice n. Per.	3,5
Telč	107	Humpolec	3,3
Třebíč	102	Světlá n. Sáz.	2,7



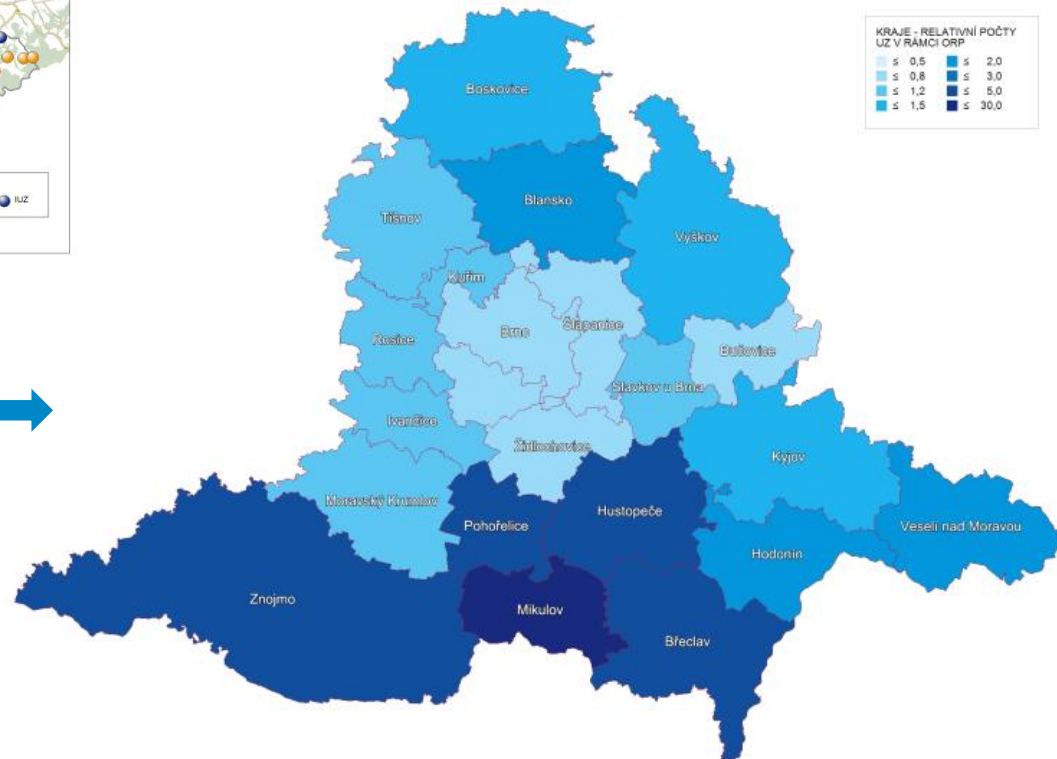
JIHOMORAVSKÝ KRAJ



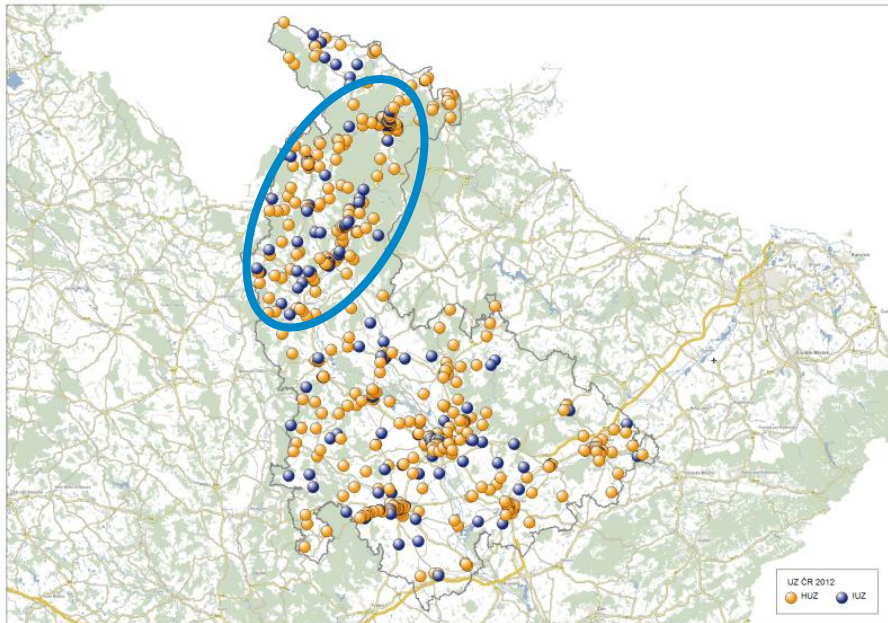
Počet UZ: **1 999** 9,0%



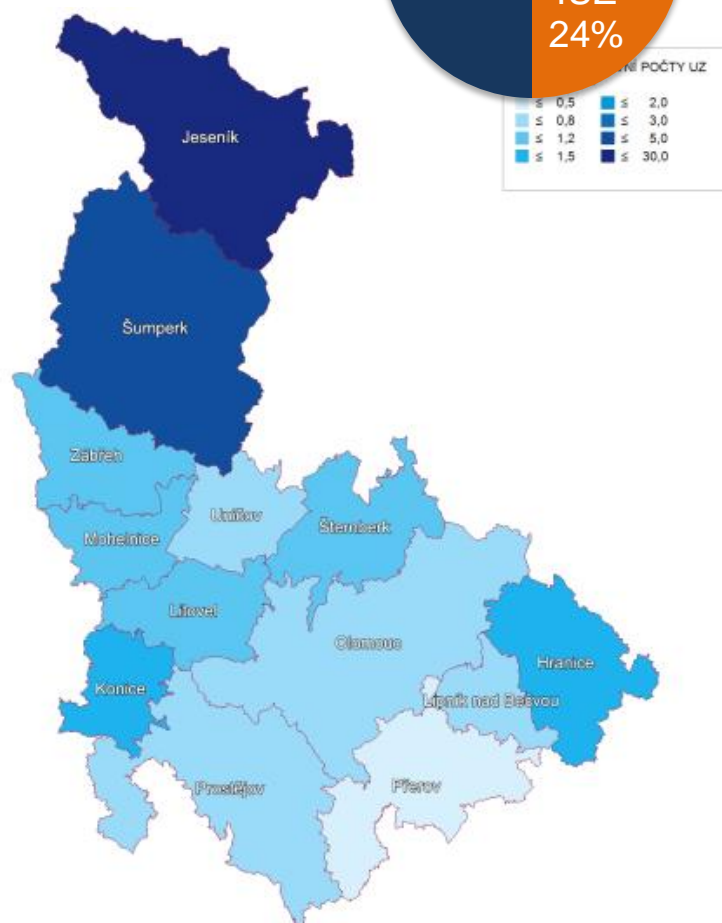
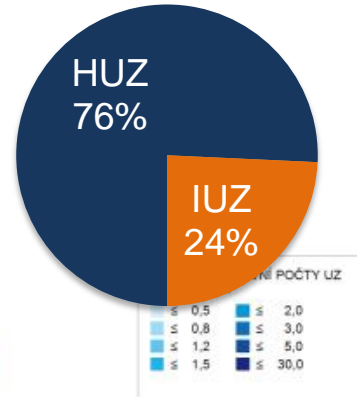
ORP	UZ	ORP	UZ
	počet		/ 1000 obyv. →
Znojmo	333	Mikulov	12,6
Mikulov	247	Břeclav	4,1
Brno	245	Pohořelice	3,8
Břeclav	239	Hustopeče	3,8
Hustopeče	135	Znojmo	3,6
Hodonín	113	Hodonín	1,8



OLOMOUCKÝ KRAJ

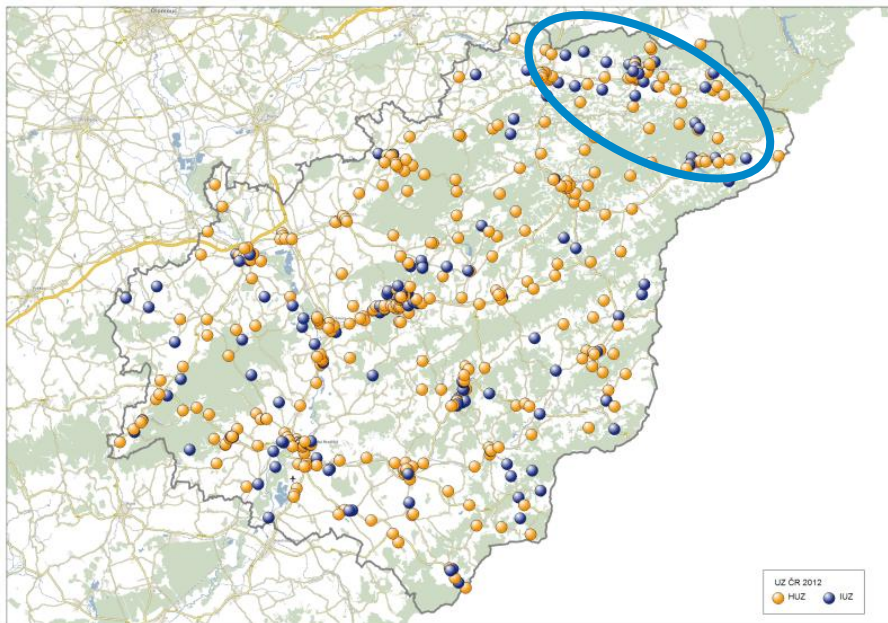


Počet UZ: **1 129** 5,1%

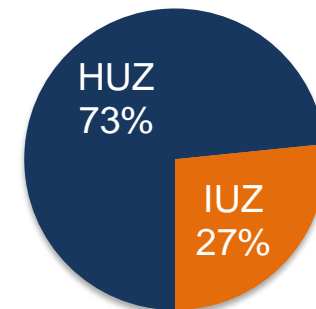


ORP	UZ		ORP	UZ
	počet	%		/ 1000 obyv. →
Jeseník	340	1,5	Jeseník	8,3
Šumperk	332	1,5	Šumperk	4,6
Olomouc	137	0,6	Konice	1,5
Prostějov	84	0,4	Hranice	1,3
Přerov	46	0,2	Zábřeh	1,1
Hranice	45	0,2	Mohelnice	1,0

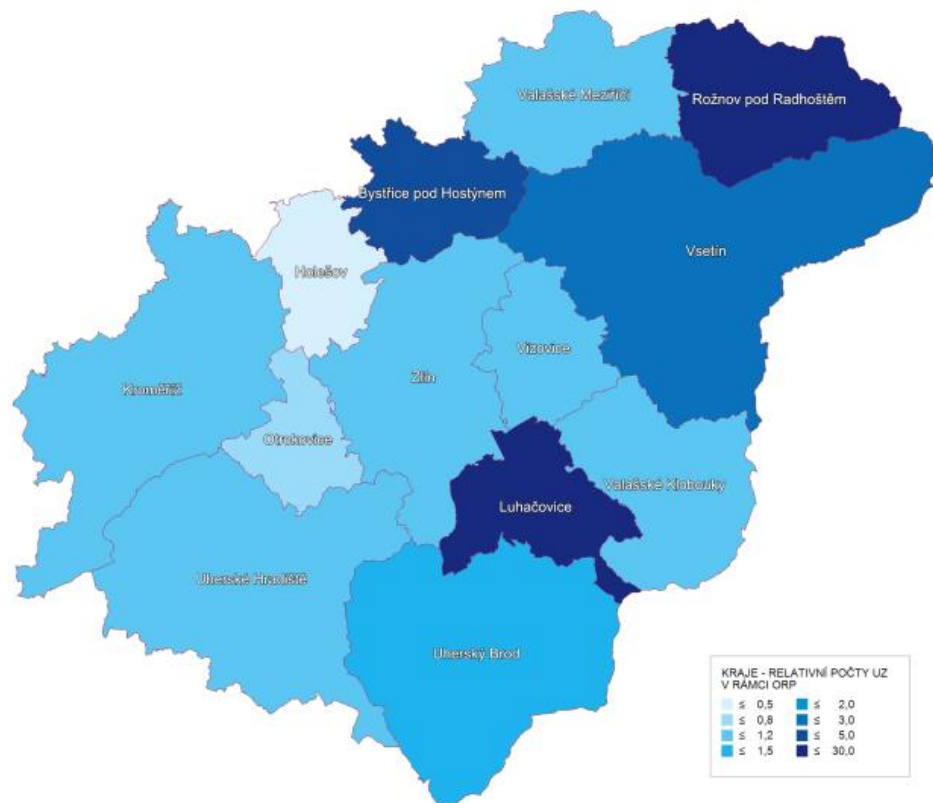
ZLÍNSKÝ KRAJ



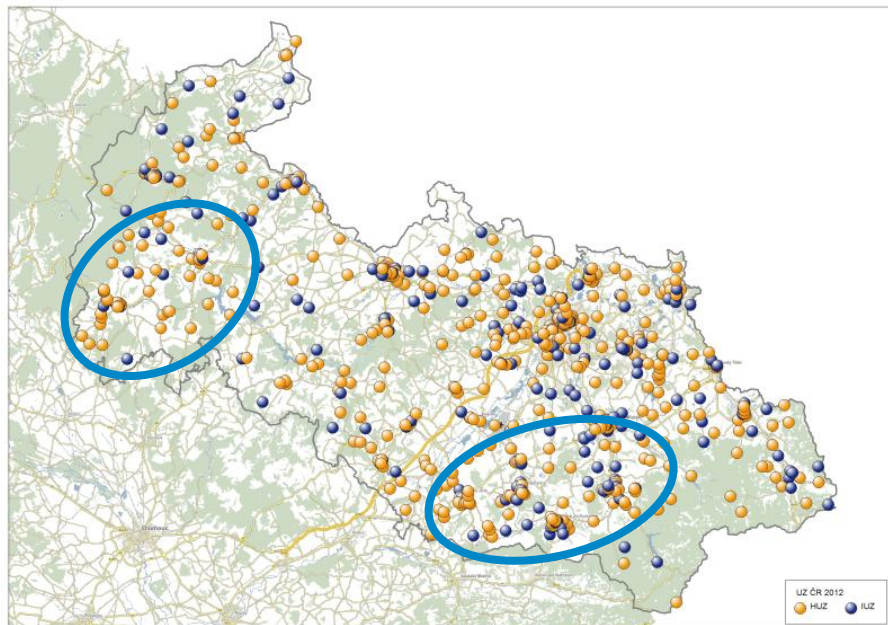
Počet UZ: **1 056** 4,8%



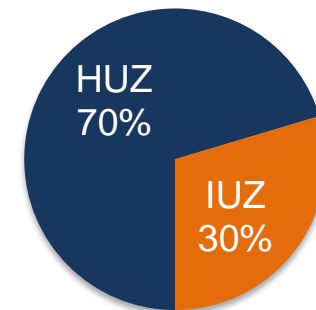
ORP	UZ	ORP	UZ
	počet	%	/ 1000 obyv. →
Rožnov p. R.	195	0,9	Luhačovice 7,4
Vsetín	192	0,9	Rožnov p. R. 5,5
Luhačovice	141	0,6	Bystřice p. H. 3,7
Uher. Hradiště	104	0,5	Vsetín 2,9
Zlín	86	0,4	Uherský Brod 1,3
Kroměříž	85	0,4	Kroměříž 1,2



MORAVSKOSLEZSKÝ KRAJ



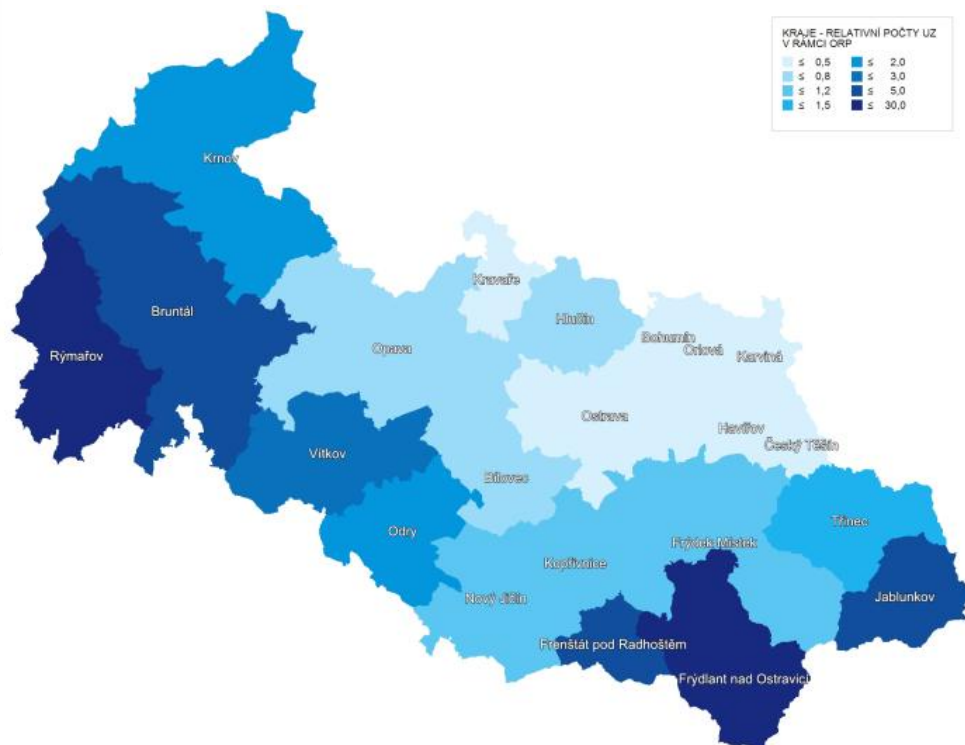
Počet UZ: **1 465** 6,6%



KRAJE - RELATIVNÍ POČTY UZ
V RÁMCI ORP

≤ 0,5	≤ 2,0
≤ 0,8	≤ 3,0
≤ 1,2	≤ 5,0
≤ 1,5	≤ 30,0

ORP	UZ	ORP	UZ
	počet		/ 1000 obyv. →
Frýdlant n. O.	188	Rýmařov	9,6
Bruntál	171	Frýdlant n. O.	8,0
Rýmařov	158	Bruntál	4,4
Ostrava	128	Jablunkov	4,1
Frýdek-Místek	124	Frenštát p. R.	3,5
Jablunkov	93	Vítkov	2,3



Děkujeme za pozornost!