



ZÁVĚREČNÝ ÚČET

ÚSTŘEDNÍCH ORGÁNŮ
ČESKÉ REPUBLIKY

ZA ROK 2017

Kapitola č. 317 – MINISTERSTVO PRO MÍSTNÍ ROZVOJ

Obsah:

Zpráva

Příloha č. 1 Ostatní organizační složky státu a příspěvkové organizace v působnosti MMR

Příloha č. 2 Organizační struktury

Příloha č. 3 Tabulková část

Předkládá:

Ing. Klára Dostálová
ministřyně

Březen 2018

Obsah

1. Věcný komentář k činnosti kapitoly 317 MMR v průběhu hodnoceného roku 2017	5
1.1. Politika bydlení	6
1.2. Regionální politika	8
1.3. Evropská integrace a strukturální fondy	10
1.4. Cestovní ruch	14
1.5. Územní plánování a stavební řád	17
1.6. Pohřebnictví	19
1.7. Veřejné investování	20
1.8. Veřejné dražby a realitní činnost	23
1.9. Organizační složky státu a příspěvkové organizace v působnosti MMR	23
2. CELKOVÁ CHARAKTERISTIKA PŘÍJMŮ A VÝDAJŮ	24
2.1. Vývoj rozpočtu – rozpočtová opatření	24
2.2. Plnění závazných ukazatelů ve vztahu k rozpočtu po změnách	26
3. PŘEHLED PROGRAMŮ V PŮSOBNOSTI MMR	28
3.1. Národní programy	28
3.1.1. Programy bytové politiky	28
3.1.2. Programy podpory regionálního rozvoje	32
3.1.3. Oblast cestovního ruchu	38
3.1.4. PODPORA ÚZEMNĚ PLÁNOVACÍCH DOKUMENTACÍ OBCÍ	40
3.2. Operační programy programového období 2007-2013	41
3.2.1. Integrovaný operační program a Operační program Technická pomoc 2007-2013	41
3.2.2. Regionální operační programy (ROP) a Operační programy Praha – Adaptabilita (OPPA) a Konkurenceschopnost (OPPK)	41
3.3. Operační programy programového období 2014-2020	41
3.3.1. Integrovaný regionální operační program (IROP)	42
3.3.2. Operační program Technická pomoc 2014+	47
3.3.3. Operační program Zaměstnanost 2014+	48
3.3.4. Operační program Praha – pól růstu ČR (OP PPR)	50
3.3.5. Přeshraniční, nadnárodní a meziregionální programy	50
3.3.6. Rozvoj a obnova materiálně technické základny systému řízení MMR	51
3.3.7. Účelově určené výdaje	52
4. Druhá struktura příjmů a výdajů	53
4.1. Příjmy	53
4.1.1. Správní poplatky	54
4.1.2. Příjmy z Národního fondu	54
4.1.3. Příjmy z pronájmu	57
4.2. Výdaje	57
4.2.1. Kapitálové výdaje	58
4.2.2. Běžné výdaje	61
4.2.3. Výdaje na platy, ostatní platby za provedenou práci, povinné pojistné a převod do FKSP	63
4.2.4. Neinvestiční nákupy a související výdaje	65
4.2.5. Transfery příspěvkovým a dalším organizacím	66
4.2.6. Neinvestiční transfery podnikatelským subjektům a neziskovým organizacím	66
4.2.7. Neinvestiční transfery veřejnoprávním subjektům	74
4.2.8. Ostatní neinvestiční výdaje	74
4.2.9. Zahraniční rozvojová pomoc	75
4.2.10. Zahraniční aktivity	75
5. Výdajová struktura rozpočtování	78
6. Časové čerpání výdajů	80
6.1. Hodnocení rovnoměrnosti čerpání výdajů	80
6.2. Zálohové platby	80
7. Finanční vypořádání se státním rozpočtem	81
8. Nároky z nespotřebovaných výdajů	81
9. Mimorozpočtové prostředky	85
9.1. Zvláštní účty MMR	85
9.2. VISA karty	85
9.3. Bankovní účty u ČMZRB	86

9.4.	Majetkové účasti.....	86
9.5.	Návratné finanční výpomoci	86
9.6.	Příjmy z vlastních fondů	86
9.7.	Koncesní smlouvy	86
9.8.	Veřejné zakázky v hodnotě nejméně 300 mil. Kč	87
10.	Kontrola	88
10.1.	Kontrolní a auditní akce na MMR a organizacích v jeho působnosti, prováděných externími subjekty uzavřené k 31. 12. 2017	88
10.2.	Kontrolní činnost v působnosti odboru kontroly MMR – následné veřejnosprávní kontrolní akce	88
10.3.	Administrace, koordinace a vyřizování stížností a petic.....	88
10.4.	Realizace protikorupčních opatření.....	89
11.	Sledování hospodárnosti, účelnosti a efektivnosti	90
11.1.	Přehled dynamiky výdajů kapitoly MMR v letech 2006-2017	90
11.2.	Vývoj a hodnocení provozních nákladů v letech 2014 až 2017 – ústřední orgán.....	91
12.	Závěr	94
13.	Seznam zkratk.....	95

Příloha č. 1 Ostatní organizační složky státu a příspěvkové organizace v působnosti Ministerstva pro místní rozvoj

Příloha č. 2 Organizační struktury

- a) Organizační struktura Ministerstva pro místní rozvoj k 31. 12. 2017
- b) Organizační struktura – Ústav územního rozvoje
- c) Organizační struktura – Centrum pro regionální rozvoj České republiky
- d) Organizační struktura – Česká centrála cestovního ruchu - CzechTourism
- e) Organizační struktura – MMR a organizace v jeho působnosti

Příloha č. 3 Tabulková část

Tabulka č. 1	Bilance příjmů a výdajů státního rozpočtu v druhovém a funkčním členění rozpočtové skladby a) Bilance příjmů a výdajů státního rozpočtu v druhovém členění rozpočtové skladby b) Bilance příjmů a výdajů státního rozpočtu ve funkčním členění rozpočtové skladby
Tabulka č. 2	Plnění závazných ukazatelů státního rozpočtu
Tabulka č. 3	Rozbor zaměstnanosti a čerpání mzdových prostředků za rok 2017
Tabulka č. 4 ¹	
Tabulka č. 5	Přehled výdajů organizačních složek státu a příspěvků a dotací příspěvkovým organizacím a podobným organizacím, transferů a půjčených prostředků
Tabulka č. 6	Přehled účelových transferů a půjčených prostředků (návrtných finančních výpomocí) krajům, obcím a jiným subjektům z rozpočtu kapitoly
Tabulka č. 7	Výdaje účelově určené na financování programů reprodukce majetku vedených v EDS, SMVS
Tabulka č. 8	Výdaje kapitoly na financování společných programů EU a ČR ze státního rozpočtu
Tabulka č. 9	Výdaje na platy a ostatní platby za provedenou práci v rámci společných programů České republiky a Evropské unie/finančních mechanismů čerpané v roce 2017
Tabulka č. 10	Příjmy do rozpočtu kapitoly z rozpočtu EU na financování společných programů EU a ČR v roce 2014 (bez Společné zemědělské politiky)
Tabulka č. 11	Přehled kontrolních a auditních akcí na MMR a organizacích v jeho působnosti, prováděných externími subjekty

¹ Tabulka č. 4 – Přehled výdajů státního rozpočtu na podporu výzkumu, vývoje a inovací v roce 2017 – ke kapitole 317 – MMR se nevztahuje

Zpráva k závěrečnému účtu kapitoly Ministerstvo pro místní rozvoj za rok 2017

1. Věcný komentář k činnosti kapitoly 317 MMR v průběhu hodnoceného roku 2017

Ministerstvo pro místní rozvoj (dále jen „MMR“) bylo zřízeno s účinností od 1. listopadu 1996 zákonem č. 272/1996 Sb., který změnil a doplnil zákon č. 2/1969 Sb., o zřízení ministerstev a jiných ústředních orgánů státní správy České republiky, ve znění pozdějších předpisů (kompetenční zákon).

Ve smyslu kompetenčního zákona je MMR ústředním orgánem státní správy ve věcech regionální politiky, politiky bydlení, rozvoje domovního a bytového fondu a pro věci nájmu bytů a nebytových prostor, územního plánování a stavebního řádu, vyvlastnění, investiční politiky, cestovního ruchu a pohřebnictví.

MMR zajišťuje činnosti spojené s procesem zapojování územních samosprávných celků do evropských regionálních struktur.

Přehled schválených strategických dokumentů MMR:

Název schválené strategie	Platnost	Usnesení vlády
Dohoda o partnerství pro programové období 2014-2020	2014-2023	242/2014
Politika územního rozvoje ČR, ve znění aktualizace č. 1	2015 a dále	276/2015
Strategie regionálního rozvoje ČR 2014-2020	2014-2020	344/2013
Akční plán Strategie regionálního rozvoje ČR 2017-2018	2017-2018	32/2017
Zásady urbánní politiky (2010)	2010-2013	342/2010
Revidovaná Koncepce bydlení České republiky do roku 2020	2016-2020	673/2016
Politika architektury a stavební kultury České republiky (2015)	2015-2020	22/2015
Koncepce státní politiky cestovního ruchu v ČR 2014-2020	2014-2020	220/2013
Akční plán ke Koncepci státní politiky cestovního ruchu v ČR 2014-2020 na období 2015-2016	2015-2016	---
Strategie elektronizace zadávání veřejných zakázek 2016 až 2020	2016-2020	25/2016
Strategický rámec hospodářské restrukturalizace Moravskoslezského, Ústeckého a Karlovarského kraje	2017 a dále	3/2017

Zdroj: <http://www.mmr.cz/cs/Ministerstvo/Koncepce-a-strategie>

MMR vypracovalo svou dlouhodobou rozvojovou koncepci zahrnující základní priority, kterými jsou politika bydlení, regionální politika, evropská integrace, cestovní ruch, územní plánování, stavební řád, pohřebnictví, veřejné investování a veřejné dražby včetně realitních činností.

Základní priority činnosti:

1.1. Politika bydlení

Legislativní oblast

- **Nařízení vlády č. 390/2017 Sb.**, o použití peněžních prostředků Státního fondu rozvoje bydlení na regeneraci veřejných prostranství na sídlištích.

Nařízení vlády upravuje regeneraci veřejných prostranství na sídlištích. Jedná se o kombinaci dotace úvěru, přičemž o úvěr je možné žádat pouze v souvislosti s dotací. Žadatelem je obec, na jejímž území se nachází sídliště. Nařízení nabylo účinnosti dne 1. ledna 2018.

- **Novela zákona č. 311/2013 Sb.**, o převodu vlastnického práva k jednotkám a skupinovým rodinným domům některých bytových družstev a o změně některých zákonů.

Smyslem návrhu zákona je novelizovat ustanovení o odloženém založení a vzniku společenství vlastníků jednotek v případě těch bytových družstev, na které se tento zvláštní zákon vztahuje.

Cílem navrhované úpravy je odstranit věcnou chybu dosavadního znění ve vztahu mezi § 24 odst. 2 a § 24 odst. 5 tak, aby bylo zřejmé, že k odloženému založení a vzniku společenství vlastníků jednotek má dojít po snížení spoluvlastnického podílu bytového družstva na společných částech domu pod jednu polovinu postupem podle § 24. Dále vztáhnout právní úpravu podle § 24 také na ta bytová družstva, u nichž se spoluvlastnický podíl na společných částech domu snížil na méně než jednu polovinu v době přede dnem nabytí účinnosti občanského zákoníku a tohoto zvláštního zákona a jasně stanovit, za jakého počtu hlasů vlastníků jednotek je shromáždění jednající podle § 24 odst. 3 způsobilé k jednání a usnášení.

Návrh zákona byl dne 3. ledna 2018 schválen vládou a postoupen k dalšímu projednání do poslanecké sněmovny.

- **Návrh zákona, kterým se mění některé zákony v souvislosti s bytovým spoluvlastnictvím.**

Úkol připravit návrh tohoto zákona ve spolupráci s ministerstvem spravedlnosti vyplývá z Plánu legislativních prací 2017 přijatého Usnesením vlády č. 1121 ze dne 14. prosince 2016. Vzhledem ke složitosti a komplikovanosti dané materie a potřebě co nejširší shody odborné veřejnosti, akademické sféry a dalších subjektů na případných změnách bylo nutné požádat o prodloužení termínu k předložení návrhu legislativních úprav vládě, a to dopisem, který byl v prosinci 2017 zaslán na Úřad vlády.

Návrh zákona se týká změn Oddílu 5 občanského zákoníku (Bytové spoluvlastnictví).

- **Návrh nařízení vlády o použití peněžních prostředků Státního fondu rozvoje bydlení formou úvěrů na modernizaci nebo pořízení obydlí osobami mladšími 36 let.**

Návrh sjednocuje a upravuje podmínky pro poskytování podpory na modernizaci a pořízení bydlení podle současných potřeb. Podpora podle návrhu nařízení vlády bude poskytována formou úvěru fyzické osobě žijící v manželství nebo registrovaném partnerství, ve kterém alespoň jeden z manželů nebo registrovaných partnerů nedovrší v roce podání žádosti 36 let, nebo nežije v manželství ani registrovaném partnerství a nedovrší v roce podání žádosti 36 let a trvale pečuje alespoň o jedno nezletilé dítě. Návrh podmínek podpory odpovídá

potřebám cílové skupiny jak z pohledu limitu úvěru, tak i podmínek splácení a úrokové sazby. Příjemcům úvěru na pořízení obydlí sníží SFRB nesplacenou část jistiny úvěru ve výši 30 000,- Kč při narození nebo osvojení dítěte, v době od uzavření smlouvy o úvěru do ukončení splácení. Návrh nařízení byl na přelomu roku 2017/2018 ve fázi mezirezortního připomínkového řízení.

Nelegislativní oblast

V roce 2017 bylo pokračováno v plnění úkolů Koncepce bydlení České republiky do roku 2020 (revidované) a v souvislosti s tím byly provedeny následující odborné studie a metodiky:

- „Analýza potřebnosti podpory stabilizace pracovních sil v rozvojových regionech formou zvýšené nabídky nájemního bydlení (obecní, podniková nebo družstevní výstavba)“, **jejímž závěrem** je konstatování, že otázku nabídky bydlení je žádoucí řešit v přímé vazbě na plánovaný, resp. předpokládaný vývoj potřeby pracovních sil s dostatečným předstihem a s ohledem na reálnou situaci v daném konkrétním regionu. Případnou veřejnou podporu má smysl směřovat cíleně do jednotlivých regionů podle včas identifikovaných potřeb, celoplošně formulovaná podpora je irelevantní.
- „Analýza potřebnosti podpory výstavby nájemních bytů pro mladé domácnosti v malých nebo středních městech v rozvojových regionech nebo v obcích s optimální dojížděkovou vzdáleností za prací a za občanskou vybaveností“;
- „Analýza případných přínosů změny postavení Státního fondu rozvoje bydlení vůči Ministerstvu pro místní rozvoj“, která popisuje vztah zákonné úpravy SFRB a MMR, zejména otázku působnosti MMR podle § 1 odst. 2 zákona o SFRB k působnosti MMR upravené kompetenčním zákonem, analyzuje dopady rozšíření působnosti SFRB statutem nad rámec zákona o SFRB včetně popisu důsledků. Dále hodnotí efektivnost stávající struktury SFRB z hlediska legislativy a navrhuje případné změny.
- „Analýza možnosti rozšíření využití prostředků Státního fondu rozvoje bydlení na vlastní investiční činnost“. Pro případné využití finančních prostředků SFRB (za účelem realizace zákona o sociálním bydlení) na vlastní investiční činnosti přináší analýza podrobný rozbor jednotlivých možností právní úpravy organizace - stávající právní úprava fondu, státní podnik, příspěvková organizace, apod. a navazující řešení otázek (vztah ke státnímu rozpočtu, vztah k veřejné podpoře, vztah obecné úpravy k občanskému zákoníku apod.).
- „Metodika posuzování zda opatření zakládá veřejnou podporu a jsou naplněna všechna 4 kritéria její existence, a to zejména zda dochází k ovlivnění obchodu mezi členskými státy, resp. zda činnost příjemce je čistě lokálního charakteru a o veřejnou podporu se nejedná“. Metodika umožní žadatelům čerpání veřejné podpory, v rámci podprogramu 117D064 Podporované byty, v konkrétních odůvodněných případech bez omezení režimem "Nařízení Komise EU č. 360/2012 ze dne 25. dubna 2012 o použití čl. 107 a 108 Smlouvy o fungování EU na podporu de minimis udílenou podnikům poskytujícím služby obecného hospodářského zájmu“, a to s ohledem na lokální charakter opatření. Metodika je použitelná i pro vyhodnocení konkrétních projektů s využitím jiných nástrojů podpory bydlení.
- „Analýza dopadů zvýšení energetické účinnosti, vč. zvýšení podílů obnovitelných zdrojů energie v konečné spotřebě energie a snížení emisí skleníkových plynů, do výdajů domácností na bydlení z pohledu investičních a provozních výdajů.“ V rámci této analýzy jsou zpracovány dopady snížení emisí skleníkových plynů do výdajů domácností na bydlení z pohledu investičních a provozních výdajů, dopady zvýšení podílů obnovitelných zdrojů energie v konečné spotřebě energie do výdajů domácností na bydlení z pohledu

investičních a provozních výdajů a dopady zvýšení energetické účinnosti do výdajů domácností na bydlení z pohledu investičních a provozních výdajů.

- „Analýza pozitivních a negativních dopadů implementace směrnice 2010/31/EU o energetické náročnosti budov, směrnice 2012/27/EU o energetické účinnosti, zákona č. 406/2000 Sb., o hospodaření energií ve znění pozdějších předpisů a související vyhlášky č. 78/2013 Sb., o energetické náročnosti budov.“ V rámci této analýzy jsou zpracovány pozitivní a negativní dopady implementace směrnice 2010/31/EU o energetické náročnosti budov na právní předpisy ČR s ohledem na sektor domácností, pozitivní a negativní dopady implementace směrnice 2012/27/EU o energetické účinnosti na právní předpisy ČR s ohledem na sektor domácností, pozitivní a negativní dopady implementace zákona č. 406/2000 Sb., o hospodaření energií ve znění pozdějších předpisů do výdajů domácností na bydlení z pohledu investičních a provozních výdajů, pozitivní a negativní dopady implementace související vyhlášky č. 78/2013 Sb., o energetické náročnosti budov do výdajů domácností na bydlení z pohledu investičních a provozních výdajů, pozitivní a negativní dopady implementací aktualizací daných právních předpisů do výdajů domácností na bydlení z pohledu investičních a provozních výdajů.
- „Analýza vývoje pořizovacích a udržovacích cen bytových domů“. Studie zahrnuje vývoj cen a nákladů na novou bytovou výstavbu, nákladů na reprodukci bytového fondu a na opravy a údržbu stávajících bytových domů (např. udržovací náklady, odpisy domu, náklady správy, apod.) Studie dále řeší potřeby domácností ve sféře bydlení, tedy průměrnou, resp. referenční spotřebu domácností energie, vody a paliva. Následně se věnuje cenám služeb a zboží ve sféře bydlení, nájemnému v závislosti na kvalitě bytu a jeho velikostní kategorii, cenám tepla, vody, paliv, elektřiny a zemního plynu. Jedná se o pravidelný každoroční monitoring, které odbor politiky bydlení využívá pro analytické a koncepční práce.

MMR pořádá konzultační dny k problematice bydlení. V roce 2017 byly uspořádány celkem 4 konzultační dny. Témata příspěvků operativně reagují na plnění opatření ze schválených záměrů vlády v bytové politice a na chystané právní úpravy v oblasti bydlení. Příprava a realizace programu je zajišťována ve spolupráci se Státním fondem rozvoje bydlení.

1.2. Regionální politika

- MMR realizovalo v roce 2017 regionální politiku včetně realizace podpory obcí a regionů ze státních prostředků. Poskytovalo státní pomoc při obnově území postiženého živelními a jinými pohromami. Dále zajišťovalo úkoly výzkumu a vývoje v oblasti regionální politiky a bylo gestorem činnosti resortního pracoviště státní statistické služby. Bylo také metodickým pracovištěm pro využití integrovaných nástrojů, koordinovalo agendu Smart Cities a zapojení České republiky do Městské agendy pro EU. Plnilo funkci Národního kontaktního místa pro OP URBACT III. Bylo ukončeno schvalování strategií rozvoje místních akčních skupin.
- Podpora obcí při zajišťování regionálních informací a zpracování programů rozvoje obce byla zabezpečována prostřednictvím webové aplikace ObcePRO. Za rok 2017 bylo do aplikace nově zaregistrováno 109 obcí a 5 mikroregionů/DSO. Ve stejném období obce v aplikaci publikovaly celkem 92 nových programů rozvoje.
- V roce 2017 probíhala certifikace metodik u projektů řešených v rámci výzkumných programů BETA a OMEGA. Ve spolupráci s odbornými útvary MMR byly identifikovány výzkumné potřeby do nového výzkumného programu BETA 2.

- Pro podporu rozvoje obcí byla pořádána řada seminářů pro zástupce obcí včetně přípravy informačních materiálů (prevence bleskovým povodním, obec a cestovní ruch, péče o zeleň v obcích).
- MMR zajišťovalo chod Regionálního informačního systému (RIS) a Mapového serveru z pohledu správy a servisu SW, aktualizací obsahu a ve spolupráci s odborem informatiky také správu a servis HW vybavení. Do obsahu RIS přibyl nový segment, věnovaný regionálnímu rozvoji včetně jeho hlavních dokumentů v české a anglické verzi. Ve spolupráci s dodavatelem SW a odborem správy monitorovacího systému byla aplikace RIS napojena na monitorovací systém MS 2014+.
- Ve spolupráci s ministerstvem kultury byla zabezpečena organizace vyhodnocení soutěže Historické město.
- Zajišťovány byly úkoly MMR při naplňování regionální politiky v oblasti podpory venkova tvorbou koncepčních dokumentů souvisejících s podporou venkova.
- Docházelo k implementaci nástroje Komunitně vedený místní rozvoj (CLLD) v ČR. Implementační procesy CLLD byly ve spolupráci s dalšími rezorty promítnuty do monitorovacího systému MS2014+. Zajišťována byla administrace procesu hodnocení a schvalování žádostí o podporu strategií CLLD (SCLLD). V roce 2017 byla vyhlášena 3. výzva k předkládání žádostí o podporu SCLLD. Celkem bylo do 3 výzev k předkládání žádostí o podporu SCLLD od září 2015 podáno 212 žádostí. Poslední žádost byla vyhodnocena 22. prosince 2017, čímž byl celý proces hodnocení a schvalování žádostí o podporu SCLLD ukončen. Celkem bylo schváleno 178 žádostí. Metodicky byl nastavován a administrován monitoring CLLD změny SCLLD, byly zahájeny přípravy na evaluacích nástroje CLLD a publikaci o nástroji CLLD.
- V souvislosti s realizací územní dimenze při využití Evropských strukturálních a investičních fondů byla plněna roli sekretariátu Národní stálé konference (NSK) a zajišťována zejména organizační, metodická a konzultační podpora implementace územní dimenze; v rámci přípravy harmonogramu specifických výzev v roli sekretariátu NSK na základě podkladů Regionálních stálých konferencí a nositelů integrovaných nástrojů bylo zpracováno doporučení k zacílení specifických výzev ve vztahu k územní dimenzi a zpracovány souhrnné podklady pro identifikaci bílých míst podpory regionů, tj. aktivity, které jsou z hlediska území potřebné, ale nejsou financovány z ESIF.
- MMR připravilo na základě zákona o podpoře regionálního rozvoje č. 248/2000 Sb. Zprávu o uplatňování SRR 2014-2020, která byla schválena vládou v červenci 2017 a na základě jejího doporučení byly započaty práce na přípravě Strategie regionálního rozvoje 21+. Byl vytvořen systém pracovních skupin, který reflektuje partnerský přístup zejména směrem k územním partnerům, nastaven harmonogram prací, spolu s vizí a byl připraven analytický podklad spolu s problémovou analýzou. Všechny výstupy byly projednány pracovními skupinami a Národní koordinační skupinou jako schvalujícím orgánem Strategie.
- V lednu 2017 byl vládou schválen Strategický rámec hospodářské restrukturalizace Ústeckého, Moravskoslezského a Karlovarského kraje. Strategický rámec umožní nastartování ekonomické restrukturalizace v územích, která jsou dlouhodobě považována za problémová a ekonomicky zaostávající. V červenci 2017 byl vládou schválen Souhrnný akční plán hospodářské restrukturalizace Ústeckého, Moravskoslezského a Karlovarského kraje, zpracovaný ve spolupráci se Zmocněncem vlády pro Ústecký, Moravskoslezský a Karlovarský kraj a MPO. MMR se podílelo na odborné přípravě mezinárodních seminářů v rámci Východního partnerství.

- Ve spolupráci s OECD proběhla několik měsíců připravovaná úspěšná konference OECD LEED Fórum (10. – 11. dubna 2017), pořádaná v Praze, jíž se účastnilo cca 300 českých i zahraničních expertů, územních partnerů, zástupců ministerstev i neziskových organizací.
- Byla naplno spuštěna implementace nástrojů ITI a IPRÚ. K interakci s relevantními městy (nositeli) v podobě organizace seminářů či odborné podpoře nositelům bylo využito projektu MEDUIN II (spolufinancovaný z OP Technická pomoc).
- V roce 2017 byla zabezpečena funkce Národního kontaktního místa pro OP URBACT III a byly otevřeny dvě výzvy – v březnu výzva pro příklady dobré praxe a v září výzva pro Síť měst.
- Úspěšně byla zahájena Městská agenda pro EU, ČR pokračovala v zapojení v tématu Dostupné bydlení a Kvalita ovzduší a také ve spolukoordinaci tématu Městská mobilita. V rámci agendy Smart Cities (SC) byly zorganizovány semináře pro města a byla organizována setkání Pracovní skupiny pro SC.
- MMR se podílelo na činnosti Rady vlády pro udržitelný rozvoj, konkrétně prostřednictvím Výboru pro udržitelné municipality. Kromě připomínkování strategického rámce ČR 2030 se jednalo o spolupráci na jeho implementačním dokumentu.
- V rámci realizace Národního rozvojového programu mobility pro všechny byla vyhlášena výzva k podávání žádostí v rámci programu Bezbariérové obce od roku 2017. Tento program navazuje na program Bezbariérové obce, jehož realizace byla ukončena k 31. prosinci 2017.
- Dále byly připravovány zásady realizovaných programů: Podpora rozvoje regionů, Podpora revitalizace území, Podpora obnovy obecního a krajského majetku po živelních pohromách. ORP odpovídal za evidenci žádostí o podporu a za evidenci údajů o realizovaných akcích, zajišťoval administraci programů včetně závěrečného vyhodnocení akcí a jejich závěrečného vyhodnocení. V roce 2017 byla připravena výzva k předkládání žádostí o dotaci pro nestátní neziskové organizace. Bylo koordinováno hodnocení žádostí o dotace věcně příslušnými odbory včetně účasti na aktualizaci státní dotační politiky vůči nestátním neziskovým organizacím.
- V roce 2017 byl dále zabezpečen průběh soutěže „Vesnice roku“ v Programu obnovy venkova s účastí 213 obcí.

1.3. Evropská integrace a strukturální fondy

Oblast řízení a koordinace fondů

- MMR permanentně sleduje a hodnotí vývoj implementace programů ESI fondů.
- V roce 2017 byly zpracovány Výroční zprávy o implementaci Dohody o partnerství vč. identifikace rizikových oblastí implementace ESI fondů v ČR a stanovení nápravných opatření.
- Proběhly 4 hlavní vlny úpravy jednotného metodického prostředí a průběžně je poskytována metodická podpora pro řídicí orgány.
- MMR zajišťuje pravidelné metodické vedení v oblasti strategického řízení a plánování ve veřejné správě a v rámci ESIF.
- Byly zpracovávány měsíční a čtvrtletní monitorovací zprávy za ESI fondy jako celek.

- Kompletně byla organizována 5 pracovních jednání s EK na národní úrovni.
- Průběžně jsou identifikovány legislativní bariéry čerpání ESI fondů a navrhována opatření (spolupráce na novele zákona č. 218/2000 Sb., zákon o rozpočtových pravidlech a o změně některých souvisejících zákonů (rozpočtová pravidla), dále jen „rozpočtová pravidla“)
- V roce 2017 probíhala příprava budoucího programového období po roce 2020 z pohledu implementace a zjednodušení.
- MMR se aktivně účastnilo na vedených platformách, skupinách mimo odbor pro oblast ESIF a pro aktivity na národní úrovni.

Oblast mezinárodních vztahů

- Stěžejním úkolem je koordinace mezinárodních a EU záležitostí v gesci MMR, posuzování slčitelnosti právních předpisů v působnosti MMR s právem EU, zajišťování spolupráce při přípravě a evidenci mezinárodních smluv a mezinárodních závazků týkajících se působnosti MMR. Dále jde o koordinaci aktivit MMR v rámci zahraniční politiky a rozvojové spolupráce ČR vůči mezinárodním organizacím, zejména EU a OSN, a koordinuje resortní vstupy do strategických dokumentů vlády v oblasti zahraniční a evropské politiky. Věcně je zajišťována agenda právního rámce kohezní politiky EU v ČR a spolupráci v rámci EU a skupiny zemí V4, zejména z hlediska ekonomických, sociálních a územních aspektů rozvoje, a působení Evropského seskupení pro územní spolupráci (ESÚS) v podmínkách ČR.
- MMR spolupracuje na čerpání ESIF v programovém období 2014 – 2020. Mezi hlavní činnosti v této oblasti patřila i v roce 2017 příprava instrukcí, mandátů, vystoupení, prezentací a pozic pro vyjednávání jménem ČR v rámci Rady EU a v jejích politických i pracovních platformách a pro vyjednávání s EK.
- Je zajišťována spolupráce s Úřadem vlády ČR v rámci Informačního systému pro implementaci práva EU (ISAP). Spolupráce zahrnuje zejména řešení úřadem navrhovaných gescí a spolugescí MMR k návrhům evropských dokumentů a k dokumentům vyhlášeným v Úředním věstníku EU ve vztahu k ostatním ústředním orgánům státní správy; zajišťování rámcových pozic ve spolupráci s ostatními věcnými odbory stejně jako srovnávacích tabulek včetně jejich aktualizace k dotčeným dokumentům; podklady pro notifikace předpisů EU u EK.
- MMR je zapojeno do projednávání legislativních předpisů a kontroluje jejich soulad s právem EU i mezinárodnímu závazky ČR.
- MMR se podílelo na řešení důsledků infringementového řízení v oblasti posuzování vlivů na životní prostředí (EIA) z hlediska úpravy ve stavebním zákoně s cílem řádného provedení Směrnice EIA.
- MMR zajišťuje výkon role resortního koordinátora pro uznávání odborné kvalifikace podle zákona č. 18/2004 Sb., o uznávání odborné kvalifikace, ve znění pozdějších předpisů.
- MMR spolupracuje při notifikaci technických předpisů podle nařízení vlády č. 339/2002 Sb., o postupech při poskytování informací v oblasti technických předpisů, technických dokumentů a technických norem.
- MMR se podílelo na vypracování příslušných dokumentů pro jednání Pracovní skupiny Rady EU pro strukturální opatření (projednávání veškeré agendy mající vazbu na ESIF) a Pracovní skupiny pro přípravu mezinárodních rozvojových konferencí, dále připravoval mandáty pro jednání Rady pro obecné záležitosti a pro neformální jednání ministrů EU.

- Aktivity v rámci Rady Evropy, Výboru regionů, Evropské hospodářské komise OSN, (EHK OSN, Programu OSN pro lidská sídla (UN-Habitat), spolupráce v rámci Rady Evropy, v rámci skupiny V4, Výboru vládního zmocněnce pro zastupování před Soudním dvorem EU, správních orgánů v rámci IMI.
- MMR se podílelo na pořádání mezinárodní konference Evropské fórum měst (EUF) pro region EHK OSN v říjnu 2017 v Praze. Konference se zaměřila na perspektivy rozvoje v rámci měst. Jejím cílem bylo poskytnout prostor pro setkání členských států EU a EHK OSN s partnery, poskytnout impuls pro zintenzivnění spolupráce mezi EU a OSN a podpořit aktivity v oblasti rozvoje měst a bydlení v rámci EU - s horizontem kohezní politiky pro příští programové období po roce 2020 i v rámci ČR.
- Dále bylo uspořádáno v říjnu 2017 v Praze setkání předsednictva Výboru EHK OSN. Byl vypracován Mandát pro výroční jednání Výboru na úrovni ministrů, které se konalo v listopadu 2017 v Ženevě.
- Byla zpracována Zpráva o pokroku při provádění Dohody o partnerství k 31. prosinci 2016, která byla zpracována v souladu s čl. 52 Obecného nařízení Evropského Parlamentu a Rady (EU) č. 1303/2013 a předložena Evropské komisi 23. srpna 2017. Zpráva o pokroku představuje významný dokument, kterým reportují členské státy EU pokrok v naplňování Dohody o partnerství za roky 2014 až 2016 za využití ESI fondů.
- Byla provedena 3. revize Dohody o partnerství, která byla vyvolána snížením prostředků pro ČR z Fondu soudržnosti v důsledku vyšší vyspělosti. Do 3. revize byly promítnuty změny v alokacích příslušných operačních programů a alokacích na tematické cíle, dále byl v roce 2017 zpracován komplexní návrh na 4. revizi Dohody o partnerství, do níž byly promítnuty revize několika programů financovaných z ESI fondů.
- Došlo k aktualizaci Evaluačního plánu Dohody o partnerství (schválenou Radou vlády pro ESIF).
- Během roku 2017 byla tvořena analytická část Národní koncepce realizace politiky soudržnosti ČR po roce 2020.
- Byly vytvořeny nové moduly v rámci Databáze strategií (= klíčový systém eGovernmentu pro veřejnou správu) a vloženy desítky dokumentů.
- Došlo ke zpracování Zprávy o pokroku při provádění Dohody o partnerství k 31. prosinci 2016, která byla zpracována v souladu s čl. 52 Obecného nařízení Evropského Parlamentu a Rady (EU) č. 1303/2013 a předložena Evropské komisi 23. 8. 2017. Zpráva o pokroku představuje významný dokument, kterým reportují členské státy EU pokrok v naplňování Dohody o partnerství za roky 2014 až 2016 za využití ESI fondů.
- V roce 2017 byla dále provedena 3. revize Dohody o partnerství, která byla vyvolána snížením prostředků pro ČR z Fondu soudržnosti v důsledku vyšší vyspělosti. Do 3. revize byly promítnuty změny v alokacích příslušných operačních programů a alokacích na tematické cíle.
- Byl zpracován komplexní návrh na 4. revizi Dohody o partnerství, do níž byly promítnuty revize několika programů financovaných z ESI fondů.
- Zpracována aktualizace Evaluačního plánu DoP (schválenou Radou vlády pro ESIF).
- Vytvořena evaluace pro činnost NOKu a implementační struktury (např. syntéza poznatků z evaluací období 2007–13; měření indikátorů spokojenosti zaměstnanců implementační

struktury; evaluace koordinačních mechanismů synergií a komplementarit; evaluace platformem pro přípravu výzev).

- Realizaci strategických projektů v oblasti strategického řízení financovaných z OP Zaměstnanost a OP Technická pomoc.
- Tvorba Národní koncepce realizace politiky soudržnosti ČR po roce 2020 – analytická část.
- Vytvoření nových modulů a vložení desítek dokumentů do Databáze strategií (= klíčový systém eGovernmentu pro veřejnou správu).

Oblasti zabezpečované v rámci Monitorovacího systému strukturálních fondů

- MMR odpovídá za provoz a rozvoj jednotného informačního systému MS2014+ pro programové období 2014-2020, který slouží k monitorování programů a operací financovaných z prostředků ESIF.
- Zajišťuje provoz a rozvoj informačního systému MSC2007 pro programové období 2007-2013, který slouží k monitorování programů a projektů financovaných z prostředků fondů EU.
- Zajišťuje provoz a technickou podporu uživatelům informačních systémů MS2014+, MSC2007, IS ŘO MONIT7+ včetně přenosů do externích systémů.
- Odpovídá za technické řešení vazeb aplikace MS2014+ na externí informační systémy, zajišťuje a kontroluje datové přenosy z informačních systémů MS2014+, MSC2007 a IS ŘO MONIT7+ do externích informačních systémů.
- Odpovídá za Metodiku monitorování strukturálních fondů a Fondu soudržnosti pro období 2007-2013, připravilo a aktualizuje Metodický pokyn procesů řízení a monitorování ESI fondů v MS2014+.
- Zajišťuje provoz IS ŘO MONIT7+ a IS KP-Benefit7, sloužícího k monitorování programů a projektů financovaných z prostředků fondů EU.
- Průběžně je technicky zajišťován přenos dat a předepsaných výstupů z informačního systému MSC2007 do databáze Evropské komise SFC2007, po dodání rozhraní do databáze EK SFC2014 zabezpečí technické prostředí pro přenos dat a předepsaných výstupů z MS2014+.
- Byl vyhotoven a aktualizován Metodický pokyn procesů řízení a monitorování ESI fondů v MS2014+.
- Podíl na koordinaci, zodpovědnost za analýzy a zpracování procesních požadavků, testování a rozvoj na monitorování pomoci z ESI fondů v MS2014+ předaných ze strany EK, NOK, ORP, PCO, AO, odborem kontroly MF a řídicími orgány programů včetně přípravy zadání pro dodavatele MS2014+ a kontroly zpracování požadavků do informačního systému MS2014+.
- Zajištění prostředí pro provádění certifikací v informačním systému MS2014+ pro období 2014-2020 a informačním systému MSC2007-2013 pro období 2007-2013.
- Podíl na provozu a údržbě aplikace MSC2007 a na ukončování programového období 2007-2013 v MSC2007 a SFC2007.
- MMR zajišťuje zpracování a administraci projektů OPTP na podporu zajištění efektivního monitorování pro období 2007-2013 i 2014-2020.

1.4. Cestovní ruch

- Koncepce státní politiky cestovního ruchu na období 2014 – 2020 (dále jen „Koncepce“), schválená usnesením vlády č. 220 ze dne 27. března 2013, představuje základní strategický střednědobý dokument v oblasti cestovního ruchu pro období 2014 – 2020. Hlavním cílem Koncepce je zvyšovat konkurenceschopnost celého odvětví cestovního ruchu na národní i regionální úrovni, udržení jeho ekonomické výkonnosti i jeho pozitivních dopadů na sociokulturní a environmentální rozvoj České republiky.

Priority Koncepce:

Priorita 1 – Zkvalitnění nabídky cestovního ruchu

Priorita 2 – Management cestovního ruchu

Priorita 3 – Destinační marketing

Priorita 4 - Politika cestovního ruchu a ekonomický rozvoj

- Dlouhodobě patří mezi hlavní priority MMR systémová podpora cestovního ruchu. V průběhu roku 2017 byla realizována řada nefinančních, tedy koncepčních, metodických a systémových nástrojů na podporu udržitelného rozvoje cestovního ruchu, mezi ty nejvýznamnější patří Akční plán ke Koncepci a nastavení systému organizace cestovního ruchu.
- **Akční plán 2017-2018** - Zpracování materiálu proběhlo v průběhu 4. čtvrtletí 2016 a 1. čtvrtletí 2017. Na nastavení opatření Akčního plánu se podíleli partneři, kteří jsou členy Pracovní skupiny ke Koncepci. Obdržené podněty byly posouzeny s ohledem na cíle státní politiky cestovního ruchu, jejich realizovatelnost v krátkém časovém harmonogramu, a s ohledem na přidělené kompetence MMR. Podněty, které nespádají do kompetence MMR budou následně projednány v rámci jednání Meziresortní koordináční komise pro cestovní ruch. Návrh Akčního plánu byl zaslán partnerům k připomínkám, a poté byl upraven po veřejném projednávání, které se uskutečnilo v průběhu května 2017.

V Akčním plánu je popsán vývoj cestovního ruchu v letech 2015 – 2016, vývoj kontextových indikátorů Koncepce a předpoklad vývoje cestovního ruchu v následujících letech. Dále jsou zde uvedeny vlastní opatření a aktivity Akčního plánu. Akční plán zahrnuje celkem 8 opatření a 14 aktivit. Navržené aktivity Akčního plánu přispívají k implementaci cílů a priorit Koncepce, a jsou zaměřené na další rozvoj systému kvality služeb cestovního ruchu, zavádění systému organizace cestovního ruchu v oblasti marketingu, podporu sledování efektivity a přínosů realizovaných aktivit Koncepce, zabezpečení dat a podpory rozhodovacích procesů, zvyšování kvality lidských zdrojů, podporu udržitelného cestovního ruchu, koordinaci politiky cestovního ruchu, krizové řízení a bezpečnost.

Další rozvoj systému kvality služeb CR	<ul style="list-style-type: none">▪ Zajištění dalšího rozvoje ČSKS▪ Podpora propagace ČSKS a značky kvality
Vytvoření systému organizace CR	<ul style="list-style-type: none">▪ Dokončení dokumentů pro vytvoření systému organizace▪ Nastavení systému a spuštění certifikace
	<ul style="list-style-type: none">▪ Definování měřitelných indikátorů pro sledování plnění aktivit Koncepce

Podpora sledování efektivity a přínosů realizovaných aktivit Koncepce státní politiky cestovního ruchu	<ul style="list-style-type: none"> ▪ Vytvoření indikátorů pro sledování výkonnosti cestovního ruchu
Zabezpečení dat a podpory rozhodovacích procesů	▪ Další rozvoj MIS
	▪ Další rozvoj TSA
	▪ Realizace marketingových výzkumů
	▪ Výzkum potenciálu cestovního ruchu
Podpora zvyšování kvality lidských zdrojů	▪ Zvyšování kvality lidských zdrojů
Podpora udržitelného CR	▪ Podpora rozvoje udržitelného rozvoje CR
Koordinace politiky CR	▪ Koordinace politiky CR
Krizové řízení a bezpečnost	▪ Podpora Horské služby ČR
	▪ Nastavení krizové komunikace

V příloze Akčního plánu je uvedeno vyhodnocení Akčního plánu na roky 2015 – 2016. V průběhu sledovaného období se podařilo naplnit téměř 50 % aktivit, avšak u téměř 50 % aktivit bylo do konce sledovaného období dosaženo pouze dílčích výstupů (nedokončená opatření byla následně zařazena do Akčního plánu na roky 2017 – 2018). Předpokládaná výše výdajů na implementaci Akčního plánu přesahuje 500 mil. Kč ročně. Vyhodnocení plnění předkládaného Akčního plánu bude předloženo do vlády v souvislosti se zpracováním Akčního plánu na roky 2019 – 2020 do 30. června 2019.

- MMR dlouhodobě usiluje o vytvoření systému organizace cestovního ruchu v oblasti marketingu cestovního ruchu, který by definoval 4 úroňový systém organizace v oblasti marketingu cestovního ruchu. Nástrojem pro vytvoření systému je Kategorizace organizací destinačního managementu (dále jen „DMO“). Smyslem této kategorizace je rozdělení DMO podle působnosti na lokální, oblastní, krajské a jednu národní DMO (příspěvková organizace MMR agentura CzechTourism) tak, aby řízení cestovního ruchu vycházelo z vlastní iniciativy, potřeb a zejména z dokonalé znalosti turistického potenciálu dané destinace.
- Koncem roku 2016 byl zpracován první návrh technického standardu a počátkem roku 2017 proběhlo první interní připomínkování materiálu. Po dopracování byl návrh technického standardu představen zástupcům Komise Rady Asociace krajů pro CR a profesních asociací, a poté bylo zahájeno jeho projednávání. Připomínkování a projednávání materiálu probíhalo průběžně do října roku 2017. V průběhu prosince 2017 a ledna 2018 probíhalo finální připomínkování materiálu. Hlavními výstupy jsou Technický standard včetně doprovodných metodických dokumentů a Implementační manuál pro žadatele a hodnotitele.
- Při nastavování Kategorizace DMO došlo k provázání Kategorizace s ČSKS, DMO usilující o získání certifikátu v rámci Kategorizace DMO bude muset získat i certifikát ČSKS. Kategorizace DMO je na dobrovolné bázi.. Ke spuštění Kategorizace by mělo dojít v prvním čtvrtletí 2018.
- MMR se obdobně jako v předešlých letech také v roce 2017 aktivně zapojovalo do činnosti Rady národních geoparků, zapojilo se do Řídícího výboru programu dům přírody.
- MMR se zapojilo do Pracovní skupiny k agroturismu při ministerstvu zemědělství a zapojilo se do zpracování Koncepce pro rozvoj agroturismu (strategický materiál MZe). Koncem roku 2017 proběhlo mezirezortní připomínkové řízení a vypořádání připomínek proběhne v průběhu prvního čtvrtletí 2018.

- Na úseku mezinárodní spolupráce v cestovním ruchu naplňovalo MMR v roce 2017, tak jako v minulých letech, členství České republiky v mezinárodních organizacích (UNWTO, V4, OECD, EK).
- Delegace ČR se ve dnech 11. – 16. září 2017 zúčastnila 22. Valného shromáždění Světové organizace cestovního ruchu (VS UNWTO) v Číně. Důležitým bodem jednání Komise pro Evropu (CEU) bylo odsouhlasení kandidatury ČR na uspořádání 63. zasedání CEU v roce 2018. MMR zahájilo přípravy ve spolupráci s UNWTO k realizaci tří denního zasedání CEU ve dnech 11. – 13. června 2018 v Praze.
- MMR je zapojeno do společného nástroje financování ekonomické diplomacie ČR. Prostřednictvím tohoto nástroje se MMR daří realizovat ve spolupráci se zapojenými resorty a institucemi projekty na podporu ekonomické diplomacie (PROPED) zaměřené na cestovní ruch. Projekty předkládá CzechTourism ve spolupráci se ZÚ. Tyto projekty mají za cíl propagovat ČR jako atraktivní turistickou destinaci pro zahraniční klientelu a zvyšovat povědomí o ČR.
- MMR uzavírá s českými cestovními kancelářemi či agenturami smlouvy o zajištění plnění závazků vyplývajících z Memoranda ADS. Tato smlouva zjednodušuje logistiku cestování čínských turistických skupin. Za rok 2017 uzavřelo MMR s podnikatelskými subjekty celkem 31 smluv.
- Vládní návrh zákona, kterým se mění zákon č. 159/1999 Sb., o některých podmínkách podnikání a o výkonu některých činností v oblasti cestovního ruchu, ve znění pozdějších předpisů, a další související zákony, byl dne 6. listopadu 2017 schválen Vládou ČR. Poslanecká sněmovna Parlamentu ČR dne 12. prosince 2017 na své 4. schůzi schválila vládní návrh zákona v prvním čtení a přikázala projednání návrhu zákona ve výborech. Návrh zákona je čistě transpozičním návrhem, kterým je do našeho právního řádu transponována směrnice EU č. 2015/2302.
- MMR úspěšně spolupracuje s MPO v souvislosti s příslušnými evropskými nařízeními týkajícími se oblasti ochrany spotřebitele, neboť je stanoveno jako koordinační místo pro obecní živnostenské úřady a Českou obchodní inspekci v oblasti cestovního ruchu. MMR se účastní mezirezortní pracovní skupiny pro koordinaci realizace úkolů vyplývajících z Priorit spotřebitelské politiky 2015 – 2020.
- Zástupci MMR jsou členy meziresortní pracovní skupiny pro koordinaci úkolů vyplývajících z adaptace a realizace nařízení Evropského parlamentu a Rady o spolupráci mezi vnitrostátními orgány příslušnými pro vymáhání dodržování zákonů na ochranu zájmů spotřebitele.
- MMR plní funkci autorizujícího orgánu s příslušností k autorizaci pro povolání v oblasti domovního a bytového fondu, územního plánování a stavebního řádu, investiční politiky, cestovního ruchu a pohřebnictví ve smyslu zákona č. 179/2009 Sb., o ověřování a uznávání výsledků dalšího vzdělávání a o změně některých zákonů. Ke konci září 2017 bylo dosud realizováno celkem 9 575 zkoušek pro profesní kvalifikace vytvořené v Sektorové radě pro pohostinství, gastronomii a cestovní ruch.
- Projekt IOP „Zkvalitnění informací pro zpracování Satelitního účtu cestovního ruchu ČR (TSA)“ - V říjnu 2017 byla finalizována druhá zpráva (hlášení) o udržitelnosti projektu za období 1. listopad 2016 – 31. říjen 2017 a dne 28. listopadu 2017 akceptována Centrem pro regionální rozvoj.

- Projekt IOP „Zkvalitnění informací o vybraných sektorech cestovního ruchu“ – V květnu 2017 byla vypracována druhá zpráva o udržitelnosti projektu za období 1. leden 2016 – 30. duben 2017 a následně akceptována Centrem pro regionální rozvoj.
- Projekt IOP „Národní systém kvality služeb cestovního ruchu v České republice (NSKS)“ - Jedná se o projekt MMR rozvoj realizovaný od roku 2010, který je systémovým nástrojem státní politiky cestovního ruchu a jeho hlavním záměrem je přispět ke zvýšení kvality služeb cestovního ruchu v České republice, jejíž úroveň je v ČR dlouhodobě vnímána zejména zahraničními návštěvníky jako nedostatečná.
- Od roku 2016 zabezpečuje výkon specializovaného pracoviště ČSKS státní agentura CzechTourism, která zajišťuje vzdělávání a následnou certifikaci subjektů. Projekt v době udržitelnosti administruje odbor projektové kanceláře MMR, přičemž veškeré aktivity projektu koordinuje a odborně vede odbor cestovního ruchu MMR.
- Projekt IOP „Pilotní šetření příjezdového cestovního ruchu prostřednictvím GSM dat“ - Koncem října 2017 byla vypracována druhá zpráva o udržitelnosti projektu a následně odevzdána a dne 28. listopadu 2017 akceptována Centrem pro regionální rozvoj. Tento projekt testoval potenciál GSM dat pro účely zajištění dat o incomingu na celostátní úrovni.
- Projekt IOP „Zkvalitnění informací o sektoru stravovacích zařízení“ - V listopadu 2017 byla vypracována třetí zpráva o udržitelnosti projektu a následně akceptována Centrem pro regionální rozvoj.

1.5. Územní plánování a stavební řád

- Návrh novely stavebního zákona - v průběhu roku 2017 byl projednáván v Poslanecké sněmovně Parlamentu ČR (tisk č. 927/0). Zákon byl ve Sbírce zákonů vyhlášen jako zákon č. 225/2017 Sb. a nabyl účinnosti dnem 1. ledna 2018.
- V průběhu listopadu a prosince 2017 byla provedena školení ve všech krajích České republiky. S obsahem novely byli seznámeni pracovníci krajských a obecních úřadů.
- Novela vyhlášky č. 499/2006 Sb., o dokumentaci staveb byla zpracována v souvislosti se schváleným zákonem č. 225/2017 Sb., kterým se mění zákon č. 183/2006 Sb., o územním plánování a stavebním řádu (stavební zákon), ve znění pozdějších předpisů, a další související zákony (účinnost od 1. ledna 2018). Schválené znění vyšlo ve Sbírce zákonů pod č. 405/2017.
- Novela vyhlášky č. 268/2009 Sb., o technických požadavcích na stavby. Přijetím směrnice Evropského parlamentu a Rady č. 2014/94/EU ze dne 22. října 2014 o zavádění infrastruktury pro alternativní paliva vyplynula povinnost provést transpozici části směrnice v oblasti technické specifikace pro dobíjecí stanice, vodíkové čerpací stanice a čerpací stanice se zemním plynem do prováděcího předpisu ke stavebnímu zákonu, tj. do vyhlášky č. 268/2009 Sb. Schválené znění vyšlo ve Sbírce zákonů pod č. 323/2017.
- Novela vyhlášky č. 503/2006 Sb., o podrobnější úpravě územního rozhodování a stavebního řádu. V reakci na nově pojaté společné územní a stavební řízení, územní řízení s posouzením vlivů na životní prostředí, společné územní a stavební řízení s posouzením vlivů na životní prostředí, ale též další změny u jednotlivých forem umístování, povolování a kolaudování staveb bylo nezbytné provést změny jak v textové části vyhlášky, tak u jednotlivých formulářů žádostí. Na podzim 2017 procházel návrh vyhlášky mezirezortním

připomínkovým řízením. Všechny připomínky byly řádně projednány a návrh vyhlášky byl na jejich základě upraven.

- Během roku 2017 probíhaly rovněž práce na novelizaci prováděcí vyhlášky ke stavebnímu zákonu – vyhlášky č. 500/2006 Sb., o územně analytických podkladech, územně plánovací dokumentaci a způsobu evidence územně plánovací činnosti. Návrh novely vyhlášky byl projednán v meziresortním připomínkovém řízení a následně v pracovní komisi Legislativní rady vlády.
- Na úseku územního plánování byl zabezpečován výkon a řízení státní správy dané zejména stavebním zákonem jakož i úkoly spojené s metodickým usměrňováním činnosti krajů a jejich prostřednictvím úřadů územního plánování (obcí s rozšířenou působností) a obecních úřadů, které vykonávají územně plánovací činnost na základě splnění kvalifikačních požadavků stanovených stavebním zákonem.
- Počátkem roku 2017 proběhlo dotazníkové šetření výkonu činnosti krajských úřadů, Magistrátu hlavního města Prahy, úřadů územního plánování a obecních stavebních úřadů (data za rok 2016). Data z tohoto šetření byla následně zpracována ve spolupráci s Ústavem územního rozvoje.
- V roce 2017 byly provedeny na krajských úřadech 4 pravidelné kontroly výkonu přenesené působnosti na úseku územního plánování (kromě územního rozhodování). Bylo uzavřeno 14 dohod o řešení rozporů vzniklých při pořizování územně plánovací dokumentace.
- V roce 2017 probíhaly práce, které by měly umožnit cca kolem roku 2020 naplňovat Národní geoportál INSPIRE daty z územních plánů o budoucím využití území.
- Ústavem územního rozvoje byla zpracována 2. etapa Územní studie Brdy, tj. návrh. Dále pokračovalo pořizování územně analytických podkladů na celostátní úrovni.
- V roce 2017 pokračovala realizace úkolů a opatření uložených ministerstvu Politikou architektury a stavební kultury ČR. Dokončena byla některá pro územní plánování klíčová opatření, zejména výzkumný úkol stanovující metodické principy identifikace vývoje struktury měst a obcí ČR, který bude podkladem pro řešení sídelní struktury v rámci nástrojů územního plánování na celorepublikové a krajské úrovni. Dále byl dokončen výzkumný úkol stanovující základní požadavky na dostupnost veřejné infrastruktury včetně veřejných prostranství, který bude významným vstupem jak pro územně plánovací činnost, tak pro strategické plány obcí a měst.
- V průběhu roku 2017 probíhala kontrola plnění úkolů z Politiky územního rozvoje České republiky, ve znění Aktualizace č. 1, a z příslušných usnesení vlády, stanovených pro ministerstva, jiné ústřední správní úřady a kraje.
- V rámci přípravy Zprávy o uplatňování PÚR ČR, ve znění Aktualizace č. 1 (která má být vládě předložena v dubnu 2019) proběhlo v březnu 2017 jednání Konzultačního výboru pro zpracování PÚR ČR, na jehož základě byly shromážděny první případné náměty na aktualizaci PÚR ČR ze strany resortů a krajů. Byl zpracován pracovní návrh vyhodnocení těchto obdržených námětů a také byla zprovozněna aktualizovaná databáze relevantních podkladů PÚR ČR. Pokračovaly práce na výše zmíněné Zprávě o uplatňování PÚR ČR, ve znění Aktualizace č. 1.
- V rámci spolupráce v oblasti územního rozvoje států V4+2 se zástupci MMR aktivně zúčastnili jednání řídicí skupiny dne 7. 12. 2017 v Budapešti, jehož účelem bylo zejména vzájemně se informovat o národních dokumentech z oblasti územního plánování

a regionálního rozvoje, a o systémech územního plánování a projednání potřeby případné aktualizace Společné strategie územního rozvoje států V4+2.

- MMR se podílelo na organizaci a přípravě jednání 12. zasedání česko – saské pracovní skupiny pro územní rozvoj, které se uskutečnilo ve dnech 22. - 23. května 2017 v Karlových Varech. Ve dnech 2. - 4. 11. 2017 se konala v Bukurešti v Rumunsku Konference ministrů Rady Evropy odpovědných za územní plánování (CEMAT). Odbor územního plánování se aktivně účastnil jak vlastní konference, tak i přípravných jednání. Výsledkem zasedání je přijetí usnesení o funkčních oblastech a o budoucnosti CEMAT.
- 21. celostátní konference o územním plánování a stavebním řádu se konala v Plzni ve dnech 12. a 13. října 2017.
- V souladu s usnesením vlády České republiky ze dne 19. října 2011 č. 774 k Analýze stavu na úseku stavebního řádu a územního plánování bylo v roce 2017 provedeno dotazníkové šetření činnosti obecných stavebních úřadů na úseku územního rozhodování a stavebního řádu; dotazníkové šetření činnosti speciálních stavebních úřadů na úseku stavebního řádu.
- Informační metodická pomoc vyšším územním samosprávným celkům, městům, obcím a jejich sdružením; školení a semináře pro pracovníky stavebních úřadů jednotlivých krajů.
- Vzdělávání úředníků na úseku územního rozhodování, stavebního řádu a vyvlastnění podle zákona č. 312/2002 Sb. o úřednících územních samosprávných celků
- Výuka, zkoušky a vydávání osvědčení o zvláštní odborné způsobilosti úředníků pro výkon činností při územním rozhodování a při rozhodování na úseku stavebního řádu a vyvlastnění.
- Radonový program České republiky na léta 2010 až 2019 – Akční plán.
- Ústav územního rozvoje byl pověřen vedením Systému stavebně technické prevence. Systém je on-line přístupný na webových stránkách MMR a ÚÚR.
- Koncepce zavádění metody BIM – práce byly zahájeny v roce 2017 a bude se v nich pokračovat i v dalších letech.

1.6. Pohřebnictví

- MMR je ve smyslu zákona č. 256/2001 Sb., o pohřebnictví a o změně některých zákonů, ve znění pozdějších předpisů, ústředním orgánem státní správy pro oblast pohřebnictví. Koordinovalo činnost všech subjektů, které se touto problematikou zabývají včetně analytické, poradenské a konzultační činnosti.
- MMR je gestorem agendy pohřbivací povinnosti obcí a poskytovalo úhradu nákladů obcím na základě zákona o pohřebnictví.
- V rámci legislativního procesu byla Parlamentem ČR schválena novela zákona o pohřebnictví s účinností ke dni 1. září 2017, a dále byly vytvořeny dvě zcela nové související vyhlášky.
- Ve smyslu původního zákona o pohřebnictví č. 256/2001 Sb. bylo pokračováno v úhradě účelně vynaložených nákladů za pohřbení zemřelých osob, u nichž nebylo sjednáno pohřbení žádnou jinou fyzickou nebo právnickou osobou. V roce 2017 bylo uhrazeno celkem 6 996 053,19 Kč při pohřbení 955 osob. Z důvodu zcela nové vyhlášky č. 277/2017 Sb., o postupu obce při zajištění slušného pohřbení, účinné od 1. září 2017, oddělení pohřebnictví

za rok 2017 refundovalo pouze žádosti obsahující sociální pohřby uskutečněné před tímto datem.

V následující tabulce je uveden souhrnný přehled čerpání rozpočtu na úhrady účelně vynaložených nákladů za pohřbení zemřelých, a to ve smyslu § 5 odst. 4 zák. č. 256/2001 Sb., o pohřebnictví a o změně některých zákonů ve znění pozdějších předpisů v letech 2012-2017 před jeho novelou účinnou od 1. září 2017.

Přehled čerpání rozpočtu v letech 2012 - 2017

Rok	Počet zesnulých	Celkem (tis. Kč)	Průměrná úhrada na jednu pohřbenou osobu (Kč)
2012	1362	8 999	6 593
2013	1445	9 404	6 508
2014	1312	8 750	6 670
2015	1444	9 605	6 651
2016	1448	9 584	6 618
2017	955	6 996	7 326

- V návaznosti na předchozí léta potvrzují údaje roku 2017 závislost množství úhrad za pohřbení zemřelých na aktivitě obcí žádat MMR o refundaci. Pokles počtu pohřbených osob v roce 2017 je tentokrát důsledkem především nevyřízených žádostí s datem vypravení pohřbu po 1. září 2017, tj. od účinnosti novely zákona o pohřebnictví, jejímž následkem došlo ke změně většiny požadovaných náležitostí žádosti o refundaci nákladů na pohřbení, a dále, jako důsledek přenesené působnosti krajských úřadů v této agendě. Krajské úřady bylo nutné nejprve do konce roku 2017 personálně posílit a začít metodicky řídit. Současně dle nového ustanovení § 5 citovaného zákona o pohřebnictví MMR vracelo obcím chybné žádosti o úhrady účelně vynaložených nákladů za pohřbení zemřelých osob, kterým pohřeb po 1. září 2017 nikdo jiný nezajistil. V roce 2018 dojde k dokončení řízení u všech žádostí obcí, které v II. polovině roku 2017 požádaly MMR o refundaci a po přerušení řízení je uvedly do souladu s novelou zákona o pohřebnictví.

1.7. Veřejné investování

- Zákon č. 134/2016 Sb., o zadávání veřejných zakázek (dále jen „ZZVZ“). Za první rok účinnosti je nový ZZVZ funkční. S přijetím ZZVZ dochází ke snížení administrativy, ke zvýšení transparentnosti a posílení odpovědnosti a flexibility zadavatele. V roce 2017 byl třikrát novelizován. Jednalo se o jednu novelu přímou iniciovanou poslaneckým návrhem a dvě nepřímé novely, v důsledku novelizace jiných právních předpisů.

Přehled novel ZZVZ:

Uskutečněné novelizace

1. novelizace provedená zákonem č. 147/2017 Sb., kterým se mění zákon č. 134/2016 Sb., o zadávání veřejných zakázek, ve znění pozdějších předpisů, účinná od 22. května 2017

- úprava se týká rozšíření výjimky pro státní akciové společnosti ohledně prokazování skutečných akcií (dříve se jednalo pouze obce a kraje)
- § 48 ZZVZ

2. novelizace provedená zákonem č. 183/2017 Sb., kterým se mění některé zákony v souvislosti s přijetím zákona o odpovědnosti za přestupky a řízení o nich a zákona o některých přestupcích, účinná od 1. července 2017

- úprava se týká pojmosloví, ze správního deliktu se nyní používá pojem „přestupek“
- § 248 ZZVZ, 256 ZZVZ, 268 ZZVZ, atd.

Plánované novelizace

Novelizace provedená zákonem č. 368/2016 Sb., kterým se mění zákon č. 134/2016 Sb., o zadávání veřejných zakázek, ve znění pozdějších předpisů, účinná od 1. ledna 2018

- úprava se týká prokazování skutečného majitele (jedná se o povinnost nad rámec zadávacích směrnic za účelem zvýšení transparentnosti zadávacích procesů)
- § 122 ZZVZ

Prováděcí předpisy k ZZVZ:

Nařízení vlády

- stanovení finančních limitů pro účely ZZVZ (k 1. 1. 2018 - novelizace nařízení vlády č. 172/2016 Sb., o stanovení finančních limitů a částek pro účely ZZVZ)
- stanovení závazných zadávacích podmínek pro veřejné zakázky na pořízení silničních vozidel
- stanovení bližších podmínek pro posouzení přiměřenosti podmínek účasti v zadávacím řízení

Vyhlášky

- stanovení paušální částky nákladů řízení o přezkoumání úkonů zadavatele při zadávání veřejných zakázek
- stanovení podrobností vymezení předmětu veřejné zakázky na stavební práce a rozsah soupisu stavebních prací, dodávek a služeb s výkazem výměr
- uveřejňování formulářů pro účely ZZVZ a náležitostech profilu zadavatele
- stanovení podrobnějších podmínek týkajících se elektronických nástrojů a úkonů učiněných elektronicky při zadávání veřejných zakázek a podrobností týkajících se certifikátu shody
- kterou se stanoví náležitosti obsahu žádosti o předchozí stanovisko k uzavření smlouvy na koncesi a ke změně závazku ze smlouvy na koncesi podle ZZVZ

Usnesení vlády

- usnesení č. 531 ze dne 24. 7. 2017 o Pravidlech uplatňování odpovědného přístupu při zadávání veřejných zakázek a nákupech státní správy a samosprávy (spolupráce s MPSV a MŽP)
- V roce 2017 nadále pokračovala ve své činnosti Expertní skupina MMR pro oblast veřejných zakázek, Pracovní skupina pro transparentní veřejné zakázky a Pracovní skupina veřejné zakázky.
- Za účelem poskytnutí metodické podpory k ZZVZ byly zřízeny e-mailová adresa a infolinka.

- Ve vztahu K ZZVZ tvorba metodik, realizace školení – od října 2016 zaveden nový Vzdělávací program. Celkem bylo od spuštění nového vzdělávacího programu proškoleny přes 8 000 osob.
- Zaměstnanci MMR reprezentují ČR na zahraničních jednáních. Např.
 - jednání V4 PLUS WORKING MEETING Public Procurement Institutional System and Audit Experiences
 - konference "Public procurement in EU Member States after reform – implementation of Directive 2014/24/EU and Directive 2014/25/EU, application in practice, challenges for the future"
 - konference Single Market Forum,
 - jednání týkající konečného stanoviska / dopisu Evropské komise k zahájení postupu pro finanční korekce – auditní mise č. A-Rep N° 2014-1754 a auditní mise č 2014/CZ/REGIO/C4/1349/1 na zadávání veřejných zakázek na vysílací služby – tzv. „broadcasting“ výjimka, Brusel
- MMR spravuje Informační systém o veřejných zakázkách (podle § 224 zákona č. 134/2016 Sb., o zadávání veřejných zakázek). Národní elektronický nástroj je určen zejména pro ty zadavatele, kteří nechtějí investovat do vlastního řešení elektronického nástroje a zároveň chtějí používat státem garantované řešení.
- V roce 2017 bylo realizováno 66 termínů školení NEN, na nichž bylo proškoleny celkem 1981 osob. Z toho 62 školení bylo zaměřeno na proškolení zadavatelů z resortů obrany, vnitra, dopravy, kultury, spravedlnosti, práce a sociálních věcí, MŠMT, MPO, Senátu, Justiční akademie, GŘC, GFŘ, ŘSD, SSHR, Úřadu vlády, Národního památkového ústavu, Českého statistického úřadu, Generálního ředitelství cel, Akademie věd ČR, Katastrálního úřadu a dalších. Proškoleny byly celkem 1747 osob. Čtyři školení byla pak určena také pro dodavatele, zde bylo proškoleny celkem 234 osob.
- Dále MMR vykonává roli správce
 - Portálu o veřejných zakázkách a koncesích,
 - elektronických tržišť veřejné správy v souladu s UV č. 343 ze dne 10. května 2010 k používání elektronických tržišť subjekty veřejné správy při vynakládání finančních prostředků ve znění pozdějších předpisů – pouze do 30. června 2017, kdy skončily koncesní smlouvy s koncesionáři,
 - zajišťuje správu, aktualizaci a metodickou podporu číselníku NIPEZ,
 - zajišťuje správu Integrovaných komponent NIPEZ (IK NIPEZ).
- V souladu s Plánem nelegislativních prací vlády byla zpracována Výroční zpráva o stavu veřejných zakázek v České republice za rok 2016
- V souladu s UV č. 25 ze dne 18. ledna 2016 o Strategii elektronizace zadávání veřejných zakázek pro období let 2016 až 2020 byla zpracována a vládou schválena Zpráva o plnění Strategie elektronizace za rok 2016.
- Dále byla zpracována Zpráva o fungování elektronických tržišť veřejné správy za rok 2016 a Zpráva o fungování Národního elektronického nástroje pro zadávání veřejných zakázek (NEN) za rok 2016.

1.8. Veřejné dražby a realitní činnost

- V souladu s Plánem legislativních prací vlády na rok 2016, schváleným UV č. 1031 ze dne 14. prosince 2015 byl v prosinci 2016 předložen vládě návrh zákona, kterým se mění zákon č. 26/2000 Sb., o veřejných dražbách, ve znění pozdějších předpisů. V průběhu projednávání návrhu bylo konstatováno, že předložený návrh zákona odpovídá zadání stanovenému v Plánu legislativních prací vlády, avšak Komise pro soukromé právo a následně i Legislativní rada vlády vyslovily k některým institutům v návrhu zákona připomínky. Proto bylo projednávání předloženého návrhu přerušeno s tím, že předkladatel návrh dopracuje ve smyslu stanoviska Legislativní rady vlády.
- Vzhledem k termínu voleb do Poslanecké sněmovny a značnému rozsahu změn, díky nimž bylo expertním stanoviskem doporučeno připravit zákon zcela nový, nebyl upravený návrh opětovně předložen na LRV.
- Do výhledu Plánu legislativních prací vlády byla zařazena příprava nového zákona o dražbách s termínem předložení vládě ve 3. čtvrtletí 2019. Cílem návrhu nového zákona je upravit proces dražby tak, aby svou celkovou koncepcí neodporoval nynějšímu pojetí civilního práva.

1.9. Organizační složky státu a příspěvkové organizace v působnosti MMR

V působnosti MMR byly v roce 2017 dvě organizační složky státu a dvě příspěvkové organizace:

Organizační složky státu

- Ústav územního rozvoje, Brno (ÚÚR)
- PRIVUM, Lysá nad Labem (PRIVUM)

Příspěvkové organizace

- Česká centrála cestovního ruchu – CzechTourism, Praha (dále jen „CzT“),
- Centrum pro regionální rozvoj České republiky, Praha (dále jen „Centrum“)

Základní charakteristiky činnosti přímo řízených organizačních složek státu a příspěvkových organizací v roce 2017 jsou uvedeny v příloze č. 1.

Organizační schéma s vyjádřením kompetenčního uspořádání mezi MMR a jím zřízenými organizačními složkami státu a příspěvkovými organizacemi je uvedeno v příloze č. 2.

2. CELKOVÁ CHARAKTERISTIKA PŘÍJMŮ A VÝDAJŮ

2.1. Vývoj rozpočtu – rozpočtová opatření

Zákonem č. 457/2016 Sb., o státním rozpočtu České republiky na rok 2017, byly schváleny celkové příjmy kapitoly MMR ve výši 11 287 037 819 Kč a celkové výdaje ve výši 15 984 813 699 Kč.

V průběhu roku byly se souhlasem MF provedeny následující úpravy rozpočtu výdajů kapitoly MMR na rok 2017 (v Kč):

Pořadí	Výdaje	Datum	Hodnota v Kč
	Schválený rozpočet		15 984 813 699
1	Vesnice roku 2016 - převod z Mze	16.3.2017	7 800 000
2	Přesun finančních prostředků na MF - provoz převedeného majetku Jevany na ÚZSVM	27. 3. 2017	-3 529 674
3	Historické město roku 2016 - Přesun na MK	6. 4. 2017	-200 000
4	Oslavy 2018 - Zvýšení rozpočtu z VPS - Finanční a organizační zabezpečení připomínky a oslavy významných výročí roku 2018	4. 7. 2017	18 407 000
RZAM1	Změna systemizace CRR	11. 7. 2017	0
5 RZAM2	Posílení mzdových prostředků na základě UV č. 408/2017 o nařízení vlády, kterým se mění nařízení vlády č. 564/2006 Sb., o platových poměrech zaměstnanců ve veřejných službách a správě	25. 7. 2017	1 721 372
6	Kybernetická bezpečnost KVOP - Převod finančních prostředků do kapitoly Kanceláře veřejného ochránce práv na IROP	18. 9. 2017	-1 516 733
7 RZAM3	Posílení prostředků na platy a související příslušenství v souladu s UV č. 674/2017	13. 11. 2017	5 884 667
8	Přesun finančních prostředků na MZV - provozování sítě zahraničních zastoupení	21. 11. 2017	-1 078 366
9	Přesun finančních prostředků z kapitoly MPO - úhrada nákladů účasti PO Czech Tourism na výstavě EXPO Astana	6. 12. 2017	2 250 468
	Upravený rozpočet		16 014 552 433

U rozpočtovaných příjmů kapitoly nedošlo v průběhu roku 2017 k žádným rozpočtovým změnám.

Rozpočtová opatření:

Vesnice roku 2016

Obdržené finanční prostředky byly v rámci programu Podpora obnovy a rozvoje venkova určeny obcím, které v krajském kole soutěže „Vesnice roku 2016“ získaly ocenění „Oranžová stuha roku 2016“. Tyto prostředky byly původně rozpočtovány v kapitole 329 – Mze.

Jevany – přesun na ÚZSVM

Na základě „Protokolu o vzájemném přesunu rozpočtových prostředků určených na výdaje pro rok 2016“, který je přílohou „Zápisu o předání majetku a o změně příslušnosti hospodařit s majetkem státu“ ze dne 24. srpna 2016, došlo ke snížení rozpočtu výdajů kapitoly 317 – MMR ve prospěch kapitoly 312 - MF.

Historické město roku 2016

Převod finančních prostředků, které byly určeny k poskytnutí finančních odměn nejlepším městům nominovaným v soutěži o Cenu za nejlepší přípravu a realizaci Programu regenerace městských památkových rezervací a městských památkových zón České republiky „Historické město roku 2016“. Dle statutu udílení této ceny nominovaná města získala mj. i ocenění ministra pro místní rozvoj s finančním příspěvkem 200 tis. Kč.

Oslavy 2018

Na základě UV č. 353/2017 „o Konceptu a finančním zabezpečení připomínky a oslavy významných výročí roku 2018 spojených s naší státností (1918, 1968, 1993)“ ze dne 10. května 2017 a v souladu s bodem I/2 tohoto usnesení, došlo k přesunu prostředků na finanční a organizační zabezpečení připomínky a oslavy významných výročí roku 2018 z kapitoly 398-VPS do rozpočtu kapitoly 317-MMR, a tím k navýšení výdajů na podporu regionálního rozvoje a cestovního ruchu.

Účelem navýšení rozpočtu bylo finanční a organizační zabezpečení připomínky a oslavy významných výročí roku 2018 (100. výročí vzniku Československa, 50. výročí srpnových událostí, 25. výročí vzniku České republiky) přípravy a následné realizace marketingové kampaně v ČR a na zahraničních trzích.

Změna systemizace Centra pro regionální rozvoj České republiky

Na základě UV č. 396/2017 „o změně systemizace služebních a pracovních míst s účinností od 1. června a 1. července 2017“ ze dne 22. května 2017 a v souladu s bodem I tohoto usnesení, došlo k navýšení objemu prostředků na platy státních zaměstnanců o celkovou částku 24 125 739 Kč a současně o navýšení počtu systemizovaných služebních míst o 56 státních zaměstnanců (v celoročním vyjádření) u příspěvkové organizace Centrum pro regionální rozvoj ČR.

Vzhledem k tomu, že došlo k výše uvedeným navýšením, bylo nutné v této souvislosti provést příslušné změny v mzdových limitech příspěvkových organizací. Změna neměla vliv na výdaje celkem, vše bylo pokryto v rámci MMR.

Posílení mzdových prostředků na základě UV č. 408/2017

Na základě novely Nařízení vlády č. 564/2006 „o platových poměrech zaměstnanců ve veřejných službách a správě“ ze dne 31. května 2017 spočívající ve sloučení tarifních stupnic s účinností od 1. července 2017, došlo k navýšení objemu prostředků na platy včetně příslušenství na vrub kapitoly 396 – Státní dluh.

Navýšení bylo realizováno i v příspěvkových organizacích a v OSS Ústav územního rozvoje Brno.

Kybernetická bezpečnost – Kancelář veřejného ochránce práv (KVOP)

V rámci rozpočtového opatření byly z OP IROP převedeny finanční prostředky z rozpočtové kapitoly 317 - MMR do rozpočtové kapitoly 309 - KVOP.

Kanceláři veřejného ochránce práv jako žadateli byl v rámci IROP, specifického cíle 3.2 - Zvyšování efektivity a transparentnosti veřejné správy prostřednictvím rozvoje využití a kvality IKT schválen k realizaci projekt s názvem Kybernetická bezpečnost KVOP registrační číslo CZ.06.3.05/0.0/0.0/15_011/0003134. Vzhledem k možnostem financování kapitoly 309, na níž se vztahuje ustanovení § 24, odst. 8 rozpočtových pravidel, bylo dohodnuto, že prostředky určené pro národní spolufinancování tohoto projektu budou zabezpečeny formou rozpočtového opatření z kapitoly 317.

Navýšení platů dle UV č. 674/2017

Na základě UV č. 674/2017 „k návrhu zákona o státním rozpočtu České republiky na rok 2018 a k návrhům střednědobého výhledu státního rozpočtu České republiky na léta 2019 a 2020“ ze dne

25. září 2017 a v souladu s bodem II/8 tohoto usnesení, došlo k přesunu finančních prostředků na platy a příslušenství z kapitoly 396 – Státní dluh do rozpočtu kapitoly 317 – MMR.

Provozování sítě zahraničních zastoupení

Činnost zahraničních zastoupení příspěvkové organizace MMR – České centrály cestovního ruchu – CzechTourism probíhá v prostorách zastupitelských úřadů MZV. Na základě dohody mezi agenturou CzechTourism a MZV o úhradě nákladů spojených s činností zahraničních zastoupení agentury CzechTourism bylo třeba MZV tyto náklady kompenzovat.

EXPO Astana

MPO na základě pověření vládou ČR zajišťovalo účast České republiky na mezinárodní specializované výstavě EXPO Astana 2017 (EXPO 2017), která se uskutečnila v Kazachstánu v termínu od 10. června do 10. září 2017. MMR a MPO podepsaly Memorandum o spolupráci, jehož hlavním účelem bylo zakotvení předjednaného zapojení agentury CzechTourism (CzT) do expozice a dohodly se, že pro účel úhrady nákladů na zajištění účasti CzT na EXPO 2017 převede MPO v roce 2017 na MMR finanční prostředky až do výše 2,5 mil. Kč, a to na základě vyúčtování reálných nákladů předloženého CzT po skončení akce.

Z tohoto důvodu došlo k provedení rozpočtového opatření spočívajícího v přesunu prostředků z kapitoly 322 – MPO do kapitoly 317 – MMR.

2.2. Plnění závazných ukazatelů ve vztahu k rozpočtu po změnách

Přesuny finančních prostředků, úpravy rozpočtu a změny závazných ukazatelů kapitoly 317 – MMR byly vždy provedeny na základě souhlasu MF a v souladu se rozpočtovými pravidly.

Čerpání závazných ukazatelů rozpočtu příjmů a výdajů kapitoly MMR k 31. 12. 2017 bylo následující:

v Kč

Název	Schválený rozpočet	Rozpočet po změnách (RZ)	Skutečnost	% plnění k RZ
Souhrnné ukazatele				
Příjmy celkem	11 287 037 819,00	11 287 037 819,00	5 991 798 946,01	53,09
Výdaje celkem	15 984 813 699,00	16 014 552 433,00	7 439 773 838,64	46,46
Specifické ukazatele				
Specifické ukazatele - příjmy				
Daňové příjmy	1 300 000,00	1 300 000,00	1 512 530,00	116,35
Nedaňové příjmy, kapitálové příjmy a přijaté transfery celkem	11 285 737 819,00	11 285 737 819,00	5 990 286 416,01	53,08
v tom: příjmy z rozpočtu Evropské unie bez společné zemědělské politiky celkem	11 255 737 819,00	11 255 737 819,00	5 918 713 763,91	52,58
ostatní nedaňové příjmy, kapitálové příjmy a přijaté transfery celkem	30 000 000,00	30 000 000,00	71 572 652,10	238,58
Specifické ukazatele - výdaje				
Podpora regionálního rozvoje a cestovního ruchu	14 435 577 919,00	14 463 121 519,00	6 064 770 021,79	41,93
v tom: Horská služba	140 000 000,00	140 000 000,00	160 000 000,00	114,29
ostatní výdaje na regionální rozvoj a cestovní ruch	14 295 577 919,00	14 323 121 519,00	5 904 770 021,79	41,23
Podpora bydlení	534 532 245,00	534 532 245,00	553 168 961,15	103,49
Územní plánování a stavební řád	41 304 081,00	42 553 159,00	50 280 545,57	118,16
Ostatní činnosti resortu	973 399 454,00	974 345 510,00	771 554 310,13	79,19
Průřezové ukazatele				
Platy zaměstnanců a ostatní platby za provedenou práci	464 381 157,00	468 737 632,00	397 445 301,54	84,79
Povinné pojistné placené zaměstnavatelem	192 737 424,00	194 218 627,00	134 568 488,00	69,29
Převod fondu kulturních a sociálních potřeb	10 619 493,00	10 706 623,00	6 938 930,00	64,81
Platy zaměstnanců v pracovním poměru vyjma zaměstnanců na služebních místech	72 713 115,00	73 631 554,00	67 698 154,00	91,94
Platy zaměstnanců na služebních místech dle zákona o státní službě	361 538 197,00	364 976 233,00	306 139 219,00	83,88
Zajištění přípravy na krizové situace podle zákona č. 240/2000 Sb.	0,00	0,00	0,00	0,00
Výdaje spolufinancované zcela nebo částečně z rozpočtu Evropské unie bez společné zemědělské politiky celkem	12 781 848 571,00	12 780 331 838,00	4 485 583 304,54	35,10
v tom: ze státního rozpočtu	1 526 110 752,00	1 524 594 019,00	318 767 735,28	20,91
podíl rozpočtu Evropské unie	11 255 737 819,00	11 255 737 819,00	4 166 815 569,26	37,02
Výdaje vedené v informačním systému programového financování EDS/SMVS celkem	14 232 300 526,00	14 238 583 793,00	5 786 076 319,18	40,64

Komentář k plnění závazných ukazatelů ve vztahu k rozpočtu po změnách je součástí popisné informace k jednotlivým programům, čerpání nárokům z nespoteřovaných výdajů (dále také „NNV“) a dalším druhům výdajů.

Rozepsané příjmy kapitoly nebyly dosaženy proti upravenému rozpočtu o 46,91 %, tj. o 5 295 238 873 Kč, přičemž propad byl zaznamenán zejména u ukazatele příjmy z rozpočtu Evropské unie bez společné zemědělské politiky. U příjmů z pronájmu majetku, které jsou zahrnuty v nedaňových příjmech, se jednalo o příjmy z pronájmu nebytových prostor a pozemků, které jsou v majetku MMR. Došlo ke zvýšení ročních příjmů, zejména z důvodu zefektivnění využívaných prostor. Nárůst příjmů byl ovlivněn také s ohledem na inflaci.

Rozpočet výdajů kapitoly nebyl čerpán proti upravenému rozpočtu o 53,54 %. Nižší čerpání bylo způsobeno zejména nízkým čerpáním v rámci ukazatele Podpora regionálního rozvoje a cestovního ruchu. Největší podíl na tom mělo nízké čerpání Integrovaného regionálního operačního programu, kde nebylo čerpáno téměř 8 mld. Kč (viz kapitola 3.3.1). To se projevilo i na poklesu příjmů.

3. PŘEHLED PROGRAMŮ V PŮSOBNOSTI MMR

3.1. Národní programy

3.1.1. Programy bytové politiky

I. Program Podpora bydlení 2016 - 2020

Program Podpora bydlení byl schválen MF 6. listopadu 2015 na programové období 2016 – 2020. Implementace programu začala v roce 2016.

Program Podpora bydlení je jedním z nástrojů pro naplňování záměrů současné bytové politiky. Bytová politika vychází z Koncepce bydlení ČR do roku 2020 (dále jen Koncepce bydlení) schválené UV č. 524 ze dne 13. července 2011.

Koncepční záměry jsou v koncepci formulovány do tří základních priorit bytové politiky:

- Dostupnost - zvyšování dostupnosti přiměřeného bydlení ve všech formách bydlení
- Stabilita - vytváření stabilního právního prostředí pro oblast bydlení
- Kvalita - trvalé zvyšování kvality bydlení, včetně zvyšování kvality vnějšího prostředí rezidenčních oblastí.

Naplnění záměrů se promítá do jednotlivých podprogramů programu 117D06 - Podpora bydlení a v roce 2017 byly poskytovány dotace z následujících podprogramů:

- 117D062 – Regenerace sídlišť
- 117D064 - Podporované byty
- 117D065 – Olovené rozvody,
- 117D066 – Bytové domy bez bariér.

Výsledky programů realizujících bytovou politiku MMR, jejichž realizace probíhá v rámci programového financování EDS a SMVS, jsou následující:

Název	Skutečnost 2016	Rozpočet 2017		Skutečnost 2017	Z toho čerpání NNV	% čerpání rozpočtu po změnách	Úspora	% index 2017/2016	NNV k 1. 1. 2018
		Schválený rozpočet	Rozpočet po změnách						
<i>Původní program (117 510)</i>	146 219 522,46	0,00	0,00	34 223 620,57	34 223 620,57		-34 223 620,57	23,41	55 803 562,90
Regenerace panelových sídlišť	5 455 804,00	0,00	0,00	0,00	0,00	x	0,00	0,00	0,00
Podpora výstavby technické infrastruktury	0,00	0,00	0,00	0,00		x	0,00	x	0,00
Podpora výstavby podporovaných bytů	140 763 718,46	0,00	0,00	34 223 620,57	34 223 620,57	x	-34 223 620,57	24,31	45 803 562,90
Podpora oprav domovních olovených rozvodů	0,00	0,00	0,00	0,00	0,00	x	0,00	x	0,00
Podpora výstavby obecních nájmených bytů pro občany postižené živelnou pohromou	0,00	0,00	0,00	0,00	0,00	x	0,00	x	10 000 000,00
<i>Nový program (117 06)</i>	374 739 816,67	411 682 245,00	411 682 245,00	421 998 801,47	100 832 679,51	102,51	-10 316 556,47	112,61	100 088 108,86
Regenerace sídlišť	109 190 470,02	40 000 000,00	96 783 745,28	119 115 801,46	22 501 951,70	123,07	-22 332 056,18	109,09	169 895,52
Podpora výstavby podporovaných bytů	245 419 538,92	371 682 245,00	253 792 295,72	241 205 162,18	77 574 148,81	95,04	12 587 133,54	98,28	99 721 467,17
Podpora oprav domovních olovených rozvodů	3 889 866,73	0,00	3 025 766,00	2 971 942,81	0,00	98,22	53 823,19	76,40	53 823,19
Bytové domy bez bariér	16 239 941,00	0,00	58 080 438,00	58 705 895,02	756 579,00	101,08	-625 457,02	361,49	142 922,98
Podpora bydlení celkem	520 959 339,13	411 682 245,00	411 682 245,00	456 222 422,04	135 056 300,08	110,82	-44 540 177,04	87,57	155 891 671,76

v Kč

Název	Skutečnost 2016	Rozpočet 2017		Skutečnost 2017	Z toho čerpání NNV	% čerpání rozpočtu po změnách	Úspora	NNV k 1. 1. 2018
		Schválený rozpočet	Rozpočet po změnách					
Podpora bydlení 2013 - krizový stav (117025)	0,00	0,00	0,00	0,00	0,00	x	0,00	28 247 098,07
Podpora bydlení 2013 - s nevyhlášeným stavem nebezpečí a nouzovým stavem (117026)	0,00	0,00	0,00	0,00	0,00	x	0,00	44 018 072,00
Podpora bydlení 2014 - krizový stav (117027)	0,00	0,00	0,00	0,00	0,00	x	0,00	1 110 000,00
Podpora bydlení - povodně celkem	0,00	0,00	0,00	0,00	0,00	x	0,00	73 375 170,07

Ad a) Regenerace sídlišť (117D062)

Cíl podprogramu: přeměna městských sídlišť postavených v období od roku 1945 do roku 1990, o celkovém počtu nejméně 150 bytů, na víceúčelové celky a všestranné zlepšení jejich obytného prostředí. Příjemcem dotace je obec.

Žadatel: obec

Podmínky a charakter podprogramu:

Dotaci lze obci poskytnout, pokud má obec schválený územní plán obce a projekt regenerace panelového sídliště a podílí se na financování úprav nejméně ve výši 30 % jejich rozpočtových nákladů, tzn. Dotace může být poskytnuta až do výše 70 % rozpočtových nákladů na úpravy.

Tabulka přehled žádostí podprogram Regenerace sídlišť

Žádosti u podprogramu	Počet	Objem v Kč
Podané celkem	68	267 897 377
Podané v roce 2017	68	267 897 377
Vyřízené kladně v roce 2017	30	114 959 047
Zamítnuté v roce 2017	38	152 938 330
Nevyřízené k 31. 12. 2017	0	0

Ad b) Podporované byty (117D064)

Výstavba obecních **nájemních bytů se sociálním určením** – tj. sociálních bytů pro osoby, které mají ztížený přístup k bydlení v důsledku zvláštních potřeb vyplývajících z věku, zdravotního stavu nebo sociálních okolností jejich života. Program má 2 dotační tituly:

- 1. dotační titul: pečovatelský byt** pro osoby se zvláštními potřebami v oblasti bydlení z důvodů zdravotních či z důvodu pokročilého věku;
- 2. dotační titul: vstupní byt** pro osoby, které i při využití všech stávajících nástrojů sociální a bytové politiky nemají přístup k bydlení, přičemž jsou schopné samostatného života, zejména z hlediska plnění povinností vyplývajících z nájemního vztahu.
- 3. dotační titul: komunitní dům seniorů** pro aktivní osoby seniorského věku, které se těší dobré kondici a v rámci komunity sdílejí radosti i starosti a mohou si být vzájemně nápomocni v řešení aktuálních životních situací.

Podmínky a charakter podprogramu:

Příjemcem dotace je právnická nebo fyzická osoba podnikající. Výše dotace na výstavbu jedné bytové jednotky je u pečovatelského bytu 600 tis. Kč, u vstupního bytu 550 tis. Kč a u komunitního domu seniorů 650 tis. Kč. Vstupní byt může vzniknout i prostřednictvím koupě, v tomto případě výše dotace činí 400 tis. Kč. Podpora vstupního bytu je poskytována podle pravidla „*de minimis*“, tzn., že

součet všech veřejných podpor poskytnutých žadateli podle pravidla „de minimis“ nesmí v kterémkoliv 3 - letém období přesáhnout mezní hodnotu v Kč odpovídající 200 000 EUR. Podpora pečovatelských bytů a komunitních domů seniorů je poskytována v režimu SGEI „de minimis“ v maximální výši 500 000 EUR na žadatele po dobu 3 let po sobě jdoucích.

Tabulka přehled žádostí podprogram Podporované byty

Žádosti u podprogramu	Počet	Objem v Kč
Podané celkem	109	798 933 188
Podané v roce 2017	109	798 933 188
Vyřízené kladně v roce 2017	34	216 102 392
Zamítnuté v roce 2017	75	582 830 796
Nevyřízené k 31. 12. 2017	0	0

Ad c) Olověné rozvody (117D065)

Cíle podprogramu: zkvalitnění bytového fondu snížením obsahu olova v pitné vodě.

Žadatel: vlastník nebo spoluvlastník domu či společenství vlastníků bytových jednotek v domě s olověnými domovními rozvody vody.

Podmínky a charakter podprogramu:

Příjemcem dotace je vlastník domu s olověnými domovními rozvody vody. Dotace je poskytována pouze na celý dům, a to nejvýše částkou 20 tis. Kč na jeden byt v domě. Dotace je poskytována v souladu s předpisem Evropských společenství podle pravidla „de minimis“ (200 000 EUR během tří let jednomu příjemci).

Tabulka přehled žádostí podprogram Olověné rozvody

Žádosti u podprogramu	Počet	Objem v Kč
Podané celkem	9	3 740 049
Podané v roce 2017	9	3 145 766
Vyřízené kladně v roce 2017	9	3 025 766
Zamítnuté v roce 2017	0	120 000
Nevyřízené k 31. 12. 2017	0	0

Ad d) Bytové domy bez bariér (117D066)

Cíle podprogramu: zkvalitnit bytový fond odstraněním bariér při vstupu do domu a do výtahu a výstavbou výtahů v domech, které jím nejsou vybaveny.

Žadatel: vlastník nebo spoluvlastník bytového domu a SVJ.

Podmínky a charakter podprogramu:

Dotace je poskytována ve výši max. 50 % nákladů na realizaci akce, maximálně však:

- 200 tis. Kč v případě bezbariérových úprav přístupu do bytového domu a k výtahu;
- 800 tis. Kč v případě výstavby výtahu pro jeden vchod do bytového domu;
- 1 000 tis. Kč v případě výstavby výtahu a zároveň bezbariérových úprav přístupu k němu.

Dotace je poskytována v režimu „de minimis“, tj. max. 200 tis. €.

Tabulka přehled žádostí podprogram Bytové domy bez bariér

Žádosti u podprogramu	Počet	Objem v Kč
Podané celkem	140	147 031 806
Podané v roce 2017	140	147 031 806
Vyřízené kladně v roce 2017	51	57 978 948
Zamítnuté v roce 2017	89	89 052 858
Nevyřízené k 31. 12. 2017	0	0

II. Program Podpora bydlení 117D510

V rámci programu Podpora bydlení 117D510 nebyla z důvodu ukončení programu v roce 2015 vyhlášena žádná výzva.

Z nároků nespotřebovaných výdajů bylo v roce 2017 vyčerpáno na realizované akce 34,2 mil. Kč. Jednalo se o akce z podprogramu DT. 3 Komunitní dům seniorů, který byl nově zařazen do programu v roce 2015. Prostředky na tento podprogram byly navýšeny UV č. 328 ze dne 6. května 2015. Z důvodu nového podprogramu, který je časově náročný na investiční přípravu, nebyli příjemci dotace schopni připravit kvalitní projekty splňující podmínky podprogramu. Přestože byly vyhlášeny dvě výzvy v roce 2015, nepodařilo se úspěšně realizovat projekty v objemu schválené alokace. V roce 2018 je evidován zvyšující se zájem o tento dotační titul v rámci podprogramu 117D064.

III. Program Podpora bydlení při živelní pohromě

Tabulka č. 5 zachycuje čerpání prostředků nároků z nespotřebovaných výdajů určených na krytí povodňových škod, které byly do rozpočtu nároků z nespotřebovaných výdajů převedeny z nevyčerpaných prostředků roku 2014. Z uvedených podprogramů bylo možnou čerpat na demolice budov poškozených podvodní v roce 2013, a to pouze z podprogramů 117D025 a 117D026. Příjem žádostí byl ukončen v červenci 2015. Zbývající prostředky nelze již čerpat vzhledem k ukončení programu.

IV. Podpora hypotečního úvěrování

Účel programu: Zvýšení dostupnosti dlouhodobých úvěrů poskytovaných komerčními bankami mladými lidmi do 36 let na pořízení staršího vlastnického bydlení.

Příjemci dotace: fyzické osoby mladší 36 let.

Právní předpis, na základě kterého je dotace poskytována: Nařízení vlády č. 249/2002 Sb., o podmínkách poskytování příspěvků k hypotečnímu úvěru osobám mladším 36 let, ve znění p.p.

Rok zahájení programu: Poskytování příspěvků k HÚ osobám mladším 36 let bylo zahájeno v roce 2002.

V roce 2017 bylo uzavřeno 6 nových smluv.

Prům. výše úvěru na byt činila 1 611 313 Kč.

Prům. výše úrokové sazby byla 2,89 a průměrná doba splácení byla 262 měsíců.

Čerpání státní finanční podpory hypotečního úvěrování je následující:

v tis. Kč

Název	Schválený rozpočet 2017	Upravený rozpočet 2017	Skutečné čerpání	% čerpání	Nedočerpáno
b	1	2	3	3/2*100	2-3
Státní finanční podpora HÚ osoby mladší 36 let	1 800	250	16,141	6,46	233,859

„Závazky k hypotečním úvěrům – služby peněžním ústavům, jehož přehled je následující:

v tis. Kč

Název	Schválený rozpočet 2017	Upravený rozpočet 2017	Skutečné čerpání	% čerpání	Nedočerpáno
b	1	2	3	3/2*100	2-3
Závazky k HÚ - služby peněžních ústavů	5 850	5 000	4 747,330	94,95	252,67

3.1.2. Programy podpory regionálního rozvoje

V souladu se zákonem č. 248/2000 Sb., o podpoře regionálního rozvoje, ve znění p. p., zpracovalo MMR na období 2011 až 2014 dokumentaci programu **Podpora rozvoje regionů**. Tato dokumentace byla dle vyhlášky č. 560/2006 Sb., o účasti státního rozpočtu na financování programů reprodukce majetku, ve znění pozdějších předpisů, projednána s Ministerstvem financí a následně dopisem ze dne 7. prosince 2010 schválena. V roce 2014 byla dokumentace programu aktualizována a doplněna o podprogram **Podpora rozvoje pracovních příležitostí na území Ústeckého a Moravskoslezského kraje**. Změna dokumentace programu byla schválena MF dne 2. dubna 2014 a její součástí bylo i prodloužení realizace programu Podpora rozvoje regionů do roku 2018.

Podle zákona č. 12/2002 Sb., o státní pomoci při obnově území, ve znění p. p., byla zpracována dokumentace programu **Obnova obecního a krajského majetku po živelních pohromách** jako nástroj pro systémové poskytování státní pomoci v případě živelních pohrom v letech 2011 až 2016. Dokumentace programu 11791 byla schválena dopisem Ministerstvem financí ze dne 9. února 2011.

Dne 14. 5. 2015 byla schválena změna dokumentace programu a prodloužení jeho realizace do roku 2020.

MMR se v souladu s UV ze dne 14. července 2014 č. 568, k Vládnímu plánu financování Národního rozvojového programu mobility pro všechny na období 2016-2025 finančně podílí na budování ucelených bezbariérových tras měst a obcí. Cílem programu **Bezbariérové obce od roku 2017** je zajistit státní podporu investičních a neinvestičních záměrů při odstraňování bariér v budovách městských a obecních úřadů a v budovách domů s pečovatelskou službou náležících do komplexních řetězců bezbariérových tras v obcích a městech. V roce 2017 byly vyhlášeny podprogramy Odstraňování bariér v budovách městských a obecních úřadů a v budovách domů s pečovatelskou službou a Euroklíč.

Dne 29. října 2016 bylo dopisem MF schváleno prodloužení realizace programu **Bezbariérové obce** do 31.12.2017, 3. změna dokumentace programu byla schválena MF dopisem ze dne 7. října 2016

č.j.: MF – 32078/2016/1903, v rámci tohoto programu již pro rok 2017 nebyla vyhlášena výzva k předkládání žádostí o dotaci, ale proběhlo ukončení financování akce Města Plzeň.

Pro rok 2017 byla vyhlášena výzva k předkládání žádostí v rámci programu Podpora revitalizace území (dokumentace programu byla schválena MF dne 12. ledna 2016).

Výsledky programů realizujících podporu regionálního rozvoje MMR jsou následující:

v Kč

Název	Skutečnost 2016	Rozpočet 2017		Skutečnost 2017	Z toho čerpání NNV	% čerpání rozpočtu po změnách	Úspora	% index 2017/2016	NNV k 1. 1. 2018
		Schválený rozpočet	Rozpočet po změnách						
Podpora obnovy a rozvoje venkova	377 400 269,90	500 000 000,00	787 800 000,00	497 121 835,32	17 273 115,10	63,10	290 678 164,68	131,72	309 771 284,55
Podpora pracovních příležitostí	0,00	0,00	0,00	0,00	0,00	x	0,00	x	13 589 010,44
Podpora regionálního rozvoje 117 810	377 400 269,90	500 000 000,00	787 800 000,00	497 121 835,32	17 273 115,10	63,10	290 678 164,68	131,72	323 360 294,99
Odstraňování následků živelních pohrom 117 910	205 140 700,63	50 000 000,00	50 000 000,00	178 365 693,02	178 365 693,02	356,73	-128 365 693,02	86,95	153 274 891,54
Podpora regionálního rozvoje celkem	582 540 970,53	550 000 000,00	837 800 000,00	675 487 528,34	195 638 808,12	80,63	162 312 471,66	115,96	476 635 186,53

v Kč

Název	Skutečnost 2016	Rozpočet 2017		Skutečnost 2017	Z toho čerpání NNV	% čerpání rozpočtu po změnách	Úspora	% index 2017/2016	NNV k 1. 1. 2018
		Schválený rozpočet	Rozpočet po změnách						
Bezbariérové obce od roku 2017	0,00	20 000 000,00	15 311 457,00	6 824 154,00	0,00	44,57	8 487 303,00	x	.
Bezbariérové obce - Euroklíč od roku 2017	0,00	0,00	4 688 543,00	4 688 543,00	0,00	x	0,00	x	.
Bezbariérové obce	4 964 292,00	0,00	0,00	8 623 633,68	8 623 633,68	x	-8 623 633,68	173,71	.
Bezbariérové obce celkem	4 964 292,00	20 000 000,00	20 000 000,00	20 136 330,68	8 623 633,68	100,68	-136 330,68	405,62	8 934 809,82

v Kč

Název	Skutečnost 2016	Rozpočet 2017		Skutečnost 2017	Z toho čerpání NNV	% čerpání rozpočtu po změnách	Úspora	% index 2017/2016	NNV k 1. 1. 2018
		Schválený rozpočet	Rozpočet po změnách						
Podpora revitalizace území	8 105 356,20	100 000 000	100 000 000	51 416 374,38	22 495 925,24	51,42	48 583 625,62	634,35	140 478 269,420

I. Program 21711 Podpora regionálního rozvoje

Realizace programu byla ukončena ke dni 31. prosince 2015. Dne 3. ledna 2018 bylo schváleno usnesením vlády č. 17 závěrečné vyhodnocení programu.

II. Program 11761 a 11762 Bezbariérové obce

Program je členěn dle dokumentace programu na podprogramy:

a) Odstraňování bariér v budovách domů s pečovatelskou službou a v budovách městských a obecních úřadů

Cílem podprogramu je zajistit státní podporu investičních a neinvestičních záměrů při odstraňování bariér v budovách městských a obecních úřadů a v budovách s pečovatelskou službou náležitých do komplexních řetězců bezbariérových tras obcí a měst.

Příjemcem dotace je výhradně obec, jejíž záměry bezbariérových tras v podobě projektů byly schváleny Řídicím výborem Národního rozvojového programu mobility pro všechny.

Státní podpora je poskytována jako systémová investiční nebo neinvestiční dotace až do výše 50 % skutečně vynaložených nákladů akce v daném roce. Akce může být spolufinancována z rozpočtu kraje. V takovém případě bude výše dotace ze zdrojů podprogramu stanovena tak, aby spolu s podílem finančních prostředků z rozpočtu kraje nepřesáhla 75 % celkové výše skutečně vynaložených uznatelných nákladů akce. Dolní limit dotace ze státního rozpočtu činí 100 000,- Kč.

Podprogram: 117D622 Odstraňování bariér v budovách obecních úřadů a v domech s pečovatelskou službou

Žádosti u podprogramu	Počet	Objem v Kč
Podané celkem v roce 2017	7	9 034 775
Vyřízené kladně v roce 2017	7	9 034 775
Zamítnuté v roce 2017	0	0
Nevyřízené k 31. 12. 2017	0	0

b) Euroklíč

Cílem podprogramu je napomoci realizaci projektu EUOKLÍČ, jehož záměrem je zajistit osobám se sníženou schopností pohybu rychlou a důstojnou dostupnost veřejných sociálních a technických kompenzačních zařízení (např. výtahů, svislých a schodišťových plošin apod.) na celém území ČR tím, že budou tato zařízení osazena jednotným „eurozámkem“.

Osobám se zdravotním postižením budou univerzální „euroklíče“ distribuovány na základě průkazu ZTP nebo ZTP/P. Rodičům dětí do tří let budou „euroklíče“ dlouhodobě zapůjčovány prostřednictvím sítě mateřských center v jednotlivých krajích. Seniorům a osobám krátkodobě zdravotně indisponovaným budou „euroklíče“ půjčovány přímo ve veřejně přístupných budovách (např. u obsluhy, na recepci, vrátnici apod.).

Podprogram: Euroklíč

Žádosti u podprogramu	Počet	Objem v Kč
Podané celkem v roce 2017	1	4 688 543
Vyřízené kladně v roce 2017	1	4 688 543
Zamítnuté v roce 2017	0	0
Nevyřízené k 31. 12. 2017	0	0

Realizace celého programu byla prodloužena do roku 2017.

III. Program 11781 Podpora rozvoje regionů

Program je členěn dle dokumentace programu na podprogramy:

- a) 117D812 Podpora rozvoje hospodářsky slabých regionů (v roce 2017 nebyl realizován)
- b) 117D813 Podpora rozvoje strukturálně postižených regionů (v roce 2017 nebyl realizován)
- c) 117D814 Podpora revitalizace bývalých vojenských areálů (v roce 2017 nebyl realizován)

Z důvodu nedostatku finančních prostředků byly podprogramy 117D812, 117D813 a 117D814 pro rok 2017 pozastaveny.

d) 117D815 Podpora obnovy a rozvoje venkova

Hlavním cílem podprogramu je vytvořit organizační a ekonomické podmínky k podpoře obyvatel venkova a samospráv venkovských obcí k tomu, aby se vlastními silami snažili o harmonický rozvoj zdravého životního prostředí, udržování přírodních a kulturních hodnot venkovské krajiny a rozvoj ekologicky nezávadného hospodářství. Jednou ze základních podmínek je participace obyvatel venkova, občanských spolků a sdružení při obnově obce v souladu s místními tradicemi.

Obec nebo svazky obcí podávají žádosti o dotace v následujících dotačních titulech:

- 1 - Podpora vítězů soutěže Vesnice roku 2016,

- 2 - Podpora zapojení dětí a mládeže do komunitního života v obci,
- 3 - Podpora spolupráce obcí na obnově a rozvoji venkova,
- 4 - Podpora obnovy drobných sakrálních staveb v obci,
- 5 - Podpora obnovy místních komunikací,
- 6 - Podpora obnovy sportovní infrastruktury.

V rámci výše uvedených dotačních titulů jsou podporovány investiční nebo neinvestiční záměry obcí oceněných v soutěži Vesnice roku. Dále jsou podporovány akce, na jejichž výběru a přípravě (resp. realizaci) se prokazatelně podílely (resp. budou podílet) děti a mládež (dotační titul č. 2), z tohoto podprogramu jsou také podporovány akce nadregionálního významu zaměřené na prezentaci úspěšných projektů zaměřených na obnovu a rozvoj venkova nebo také na výměnu zkušeností při přípravě projektů zaměřených na obnovu a rozvoj venkova.

Podpora je poskytována jako systémová investiční nebo neinvestiční dotace. Výše dotace v dotačním titulu č. 1 je až 80 % celkové výše skutečně vynaložených nákladů. U dotačního titulu č. 2 je poskytována dotace až do výše 70 % uznatelných nákladů na akci. Minimální výše dotace na jednu akci je 50 tis. Kč, maximální výše dotace činí 400 tis. Kč uznatelných nákladů na akci. U dotačního titulu č. 3 je maximální limit dotace na jednu akci 200 tis. Kč, dotace je poskytována až do výše 70 % uznatelných nákladů na akci, minimální výše dotace není stanovena. Maximální výše poskytnuté dotace u dotačního titulu č. 4 je 300 tis. Kč, minimální 40 tis. Kč, dotace je poskytována až do výše 70 % uznatelných nákladů. U dotačního titulu č. 5 je podpora poskytována do výše 50 % uznatelných skutečně vynaložených nákladů na akci, minimálně 100 tis. Kč, maximálně 1 mil. Kč, u dotačního titulu č. 6 je výše dotace stanovena na 70 % celkových uznatelných skutečně vynaložených nákladů, dolní limit dotace na jednu akci je 500 tis. Kč při podání žádosti, horní limit dotace je 5 mil. Kč.

Výzva pro podávání žádosti o dotace byla ukončena 31. prosince 2016 pro dotační tituly č. 1 – 5, výzva k podávání žádosti v rámci dotačního titulu č. 6 byla vyhlášena od 19. června do 18. srpna 2017.

Podprogram: 117D815 Podpora obnovy a rozvoje venkova

Žádosti u podprogramu	Počet	Objem v Kč
Podané celkem v roce 2017	2 479	1 722 517 377
Vyřízené kladně v roce 2017	1519	1 288 081 933
Zamítnuté v roce 2017	960	434 435 444
Nevyřízené k 31. 12. 2017	0	0

Veškeré disponibilní prostředky pro podprogram byly rozděleny pro žádosti, které splňovaly formální i věcné podmínky a získaly nejvyšší bodové ohodnocení. Ostatní žádosti byly zamítnuty.

Důvodem pro nevyčerpání finančních prostředků státního rozpočtu bylo snížení nákladů na dotované akce nebo problémy při výběrovém řízení (především u dotací na obnovu místních komunikací). U dotačního titulu č. 6 vzhledem k termínu vyhlášení a ukončení výzvy a dále k vyhodnocení a schválení akcí k poskytnutí dotace, mohly být do konce roku 2017 vydány pouze registrace akcí. Finanční prostředky ve výši 280 mil. Kč budou uvolňovány prostřednictvím NNV v roce 2018. Žadatelé, kteří nestihli vyčerpat přidělené prostředky v ostatních dotačních titulech, žádali o převod dotace do roku 2018 prostřednictvím NNV.

- e) 117D816 Podpora rozvoje pracovních příležitostí na území Ústeckého a Moravskoslezského kraje (v roce 2017 nebyl realizován)

IV. Program 11791 Obnova obecního a krajského majetku po živelních pohromách

Cílem programu je přispět prostřednictvím dotace k obnově základních funkcí v území zabezpečovaných v působnosti územních samosprávných celků a tím odstranit nebo omezit důsledky živelních pohrom. Dotace slouží k rekonstrukci nebo opravě obecního a krajského majetku postiženého živelní pohromou.

Účastníkem podprogramu jsou obce, hl. město Praha a kraje postižené živelní pohromou, pokud pro jejich území v jejím důsledku podle zákona č. 12/2002 Sb., o státní pomoci při obnově území:

- byl vyhlášen stav nebezpečí nebo nouzový stav – dotační titul č. 1,
- nebyl vyhlášen stav nebezpečí nebo nouzový stav – dotační titul č. 2.

Výše podpory:

Dotační titul č. 1

- Obcím je státní podpora poskytována jako dotace na realizaci vybraných akcí až do výše 90 % skutečně vynaložených uznatelných přímých nákladů akce.
- Krajům je státní podpora poskytována jako dotace na realizaci vybraných akcí až do výše 85 % skutečně vynaložených uznatelných přímých nákladů akce.

Dolní limit dotace na jednu akci činí 100 tis. Kč

Dotační titul č. 2

- Obcím je státní podpora poskytována jako dotace na realizaci vybraných akcí až do výše 70 % skutečně vynaložených uznatelných přímých nákladů akce.
- Krajům je státní podpora poskytována jako dotace na realizaci vybraných akcí až do výše 40 % skutečně vynaložených uznatelných přímých nákladů akce.

Dolní limit dotace na jednu akci činí 100 tis. Kč.

Program je členěn dle dokumentace programu na následující podprogramy:

- a) 117D912 Obnova obecního a krajského majetku po živelních pohromách v roce 2011
- b) 117D913 Obnova obecního a krajského majetku po živelních pohromách v roce 2012
- c) 117D914 Obnova obecního a krajského majetku po živelních pohromách v roce 2013 (v roce 2017 probíhala administrace dotačního titulu č. 1 tohoto podprogramu)**

V roce 2017 probíhalo financování akcí v podprogramu 117D914, dotační titul č. 1 a 2 schválených k poskytnutí dotace rozhodnutími ministryně v roce 2013 a 2014.

Čerpání v tomto podprogramu bylo v roce 2017 ukončeno.

- d) 117D915 Obnova obecního a krajského majetku po živelních pohromách v roce 2014
- e) 117D916 Obnova obecního a krajského majetku po živelních pohromách v roce 2015 (v roce 2017 probíhala administrace dotačního titulu č. 2 tohoto podprogramu)**

Čerpání v tomto podprogramu bylo v roce 2017 ukončeno.

**f) 117D917 Obnova obecního a krajského majetku po živelních pohromách v roce 2016
(v roce 2017 probíhala administrace dotačního titulu č. 2 tohoto podprogramu)**

V DT2 podprogramu na základě výzvy bylo přijato celkem 78 žádostí s celkovou výší požadované dotace 161 316 784 Kč. Na základě hodnocení formální a věcné správnosti bylo doporučeno k poskytnutí dotace 65 žádostí. Důvodem nedočerpání finančních prostředků je jednak snížení celkových nákladů na akci, a tím i snížení dotace, jednak problémová výběrová řízení.

Žádosti u podprogramu	Počet	Objem v Kč
Podané celkem v roce 2017	78	161 316 784
Vyřízené kladně v roce 2017	65	109 453 341
Zamítnuté v roce 2017	13	51 863 444
Nevyřízené k 31. 12. 2017	0	0

g) 117D918 Obnova obecního a krajského majetku po živelních pohromách v roce 2017

h) 117D919 Obnova obecního a krajského majetku po živelních pohromách v roce 2018

V. Program 11708 Podpora revitalizace území

Dle dokumentace programu je obsahuje program jeden podprogram:

117D081 Demolice budov v sociálně vyloučených lokalitách

Je zaměřen na podporu demolice budov v obcích nebo ORP, které mají ve svém katastru sociálně vyloučenou lokalitu. Cílem podprogramu je připravit území pro jeho plnohodnotné využití v dalším rozvoji obce.

Demolice objektu musí být následována celkovou revitalizací prostoru, včetně možné výstavby objektu, který ale bude sloužit jinému účelu než sociálnímu bydlení (školské zařízení, komunitní centrum, sportovní zařízení atd.).

Žadatelem v tomto podprogramu mohou být obce, které mají ve svém katastru sociálně vyloučenou lokalitu nebo které leží v katastru ORP majících na svém území sociálně vyloučenou lokalitu. Dotace je poskytována až do výše 80 % skutečně vynaložených uznatelných nákladů akce.

MF ČR schválilo dokumentaci programu 12. února 2016 na období 2016 až 2018 s celkovou alokací pro tři roky 300 mil. Kč.

Tabulka 1 Podprogram: 117D081 Demolice budov v sociálně vyloučených lokalitách

Žádosti u podprogramu	Počet	Objem v Kč
Podané celkem v roce 2017	46	120 838 827
Vyřízené kladně v roce 2017	37	90 076 623
Zamítnuté v roce 2017	9	30 762 204
Nevyřízené k 31. 12. 2017	0	0

Jedná se o podprogram vyhlášený v rámci programu Podpora revitalizace území druhým rokem.

Nedočerpání finančních prostředků bylo způsobeno dvěma faktory. Snížením celkových nákladů na akci, a tím i snížením poskytnuté dotace. Dalším podstatným faktorem je, že se jedná o dvouletý program, a tudíž si obce čerpání rozložily do dvou let.

3.1.3. Oblast cestovního ruchu

Výsledky programů realizujících podporu cestovního ruchu ministerstvem jsou následující:

Název	Skutečnost 2016	Rozpočet 2017		Skutečnost 2017	Z toho čerpání NNV	% čerpání rozpočtu po změnách	Úspora	% index 2017/2016	NNV k 1. 1. 2018
		Schválený rozpočet	Rozpočet po změnách						
Národní program podpory cestovního ruchu	59 744 269,00	0,00	0,00	0,00	0,00	x	0,00	0,00	24 196 265,070
Národní program podpory cestovního ruchu v regionech	0,00	280 000 000,00	0,00	80 279 958,00	80 279 958,00	x	-80 279 958,00	x	219 720 042,00
Podpora cestovního ruchu celkem	59 744 269,00	280 000 000,00	0,00	80 279 958,00	80 279 958,00	x	-80 279 958,00	134,37	243 916 307,07

I. Národní program podpory cestovního ruchu

Národní program podpory cestovního ruchu (dále jen „Program“) je administrován každoročně, od roku 2010. Poslední výzva tohoto dotačního Programu byla vyhlášena v roce 2016, podprogram Cestování dostupné všem. Podprogram měl kromě cíle začlenění nových cílových skupin do aktivit cestovního ruchu přispět k zachování zaměstnanosti v oblasti cestovního ruchu, k tvorbě nových produktů (s cílem snížit sezónnost v cestovním ruchu) a k vytvoření podmínek pro zajištění pracovních míst po dobu celého kalendářního roku. Podporovány byly projektové záměry:

Rekonstrukce/vybudování odpočívadel, center služeb pro turisty a hygienického zázemí pro pěší, cyklisty a handicapované turisty podél pěších tras, naučných stezek, cyklotras a zdrojových tras pro zvýšení návštěvnosti, zpřístupnění atraktivit cestovního ruchu, zavedení/zlepšení/ vytvoření navigačních a informačních systémů pro sensoricky postižené účastníky a návštěvníky atraktivit cestovního ruchu, pořízení zařízení pro bezpečné parkování kol a úschovu zavazadel vše včetně marketingu vytvořených produktů cestovního ruchu.

Možnými příjemci dotace byly podnikatelské subjekty (právnícké nebo podnikající fyzické osoby), od roku 2015 také obce (vyjma statutárních měst).

Dotace (max. 50 % uznatelných nákladů) byla poskytnuta na 50 akcí s dotací v celkové výši 59,744 mil. Kč.

V lednu 2017 byly přijímány průběžné zprávy o realizaci akce a finanční vypořádání dotace k projektům s poskytnutou dotací v roce 2016. V průběhu roku byla dále přijímána závěrečná vyhodnocení ukončených akcí. Poslední závěrečná vyhodnocení akcí s dotací z roku 2016 budou doručována ještě v lednu 2018.

II. Národní program podpory cestovního ruchu v regionech

Na základě zhodnocení potřeb, požadavků a zajištění finančních prostředků státního rozpočtu na podporu cestovního ruchu byl připraven a Ministerstvem financí schválen (10/2016) na období 2016-2020 nový program – Národní program podpory cestovního ruchu v regionech (dále jen „NPPCRR“), který je tvořen dvěma podprogramy – **Rozvoj základní a doprovodné infrastruktury cestovního ruchu č. 117D721 a Marketingové aktivity v cestovním ruchu č. 117D722**. Podprogramy se dále člení na dotační tituly, které se liší skupinou možných příjemců.

Schválený rozpočet v r. 2017 byl na program 117D72 ve výši 280 000 000 Kč. V červnu 2017 bylo z výše uvedené alokace na program podpory cestovního ruchu 117D72 převedeno 100 mil. Kč pro potřeby programu 117D81. V září 2017 bylo z této alokace převedeno 180 mil. Kč z programu 117D72 pro zajištění pokrytí poptávky v programu 117D815.

NNV v roce 2017 na program 117D72 byly ve výši 300 mil. Kč. Aktuální zůstatek pro účely programu 117D72 převedený do r. 2018 činil 219 720 042 Kč. Tento zůstatek vznikl z důvodu vyhlášení jen jedné výzvy a nižšího počtu obdržených žádostí. Pro budoucí výzvy provedeny kroky vedoucí k nastavení vhodnějších podmínek v otázce finančního zdraví žádajících subjektů. Zůstatek zároveň

obsahuje úspory vzešlé u jednotlivých podpořených projektů z provedených výběrových řízení, kdy byly vysoutěženy ceny nižší, než s kterými počítal rozpočet projektového záměru akce a výše navržené dotace. V průběhu realizace Programu (ve fázi po návrhu požadavku dotace před vystavením Rozhodnutí o poskytnutí dotace) odstoupilo nebo dotace nebyla přidělena 21 žadatelům o dotaci (téměř 30 mil. Kč). Důvodem neschválení dotace u většiny vyřazených projektů byla chybně provedená výběrová řízení na dodavatele, rozhodnutí zastupitelstva obce z důvodu nedostatku finančních prostředků, včasná nezajištění stavebního povolení, či důvody časových.

Rozhodnutím ministryně pro místní rozvoj č. 74/2016 ze dne 26. října 2016 byly vyhlášeny výzvy k předkládání dotací do obou podprogramů s termínem ukončení příjmu žádostí 6. ledna 2017, následně po prodloužení do 16. ledna 2017. Celková alokace 300 mil. Kč.

Program je členěn na podprogramy:

a) Rozvoj základní a doprovodné infrastruktury cestovního ruchu

Výzva byla vyhlášena pro všechny 3 dotační tituly, které se liší dle příjemců dotací. Příjemci mohou být podnikatelské subjekty, samosprávné celky, kraje, organizace destinačního managementu, dobrovolné svazky obcí, mikroregiony, geoparky, mikroregiony, provozovatelé TIC a další subjekty. Cílem podpory je rozvoj základní a doprovodné infrastruktury a služeb cestovního ruchu, začlenění nových cílových skupin, vytvoření podmínek pro rozšíření nabídky, zpřístupnění atraktivit, snížení sezónnosti a zajištění rozproštění návštěvníků v prostoru i čase. Podporovány byly projektové záměry z oblasti: monitoring návštěvnosti, úpravy lyžařských běžeckých tratí, doplňkové služby a vybavenost (odpočívadla, hygienická zařízení, informační panely, atd.) dálkových a regionálních tras pro lyžařskou, vodní, cyklo, pěší turistiku a další udržitelné formy turistiky, a další doprovodná infrastruktura cestovního ruchu.

b) Marketingové aktivity v cestovním ruchu

Výzva byla vyhlášena pro 2 dotační tituly, které mají podpořit rozvoj marketingových aktivit – komunikačních kampaní, zvýšení povědomí o nabídce CR v destinacích, zkvalitnění a rozšíření produktové nabídky krajských a oblastních destinací CR, zefektivnění propagace kraje apod. Možnými příjemci dotace zde byly krajské destinační společnosti, krajská oddělení cestovního ruchu, registrované/certifikované lokální a oblastní destinační společnosti. Podporovány byly projektové záměry z oblasti: řízení destinace, marketingové výzkumy, komunikace, branding destinace, tvorba a distribuce produktů.

Základní statistická data – rok 2017 (jedna výzva)

	Alokace výzvy	Přijaté žádosti / požadavek		Podpořené žádosti / dotace	
NPPCRR celkem	300 mil. Kč	128	159,105 mil. Kč	75	80,302 mil. Kč
I. Podprogram	180 mil. Kč	103	130,057 mil. Kč	62	67,179 mil. Kč
Dotační titul č. 1	36 mil. Kč	0	0	0	0
Dotační titul č. 2	72 mil. Kč	43	63,559 mil. Kč	24	34,345 mil. Kč
Dotační titul č. 3	72 mil. Kč	60	66,498 mil. Kč	38	32,834 mil. Kč
II. Podprogram	120 mil. Kč	25	29,048 mil. Kč	13	13,123 mil. Kč
Dotační titul č. 1	36 mil. Kč	8	13,734 mil. Kč	5	5,232 mil. Kč
Dotační titul č. 2	84 mil. Kč	17	15,314 mil. Kč	8	7,891 mil. Kč

Výše dotace tvoří maximálně 50 % podíl uznatelných nákladů/výdajů z celkového rozpočtu akce. Příjemci dotací tak investovali minimálně stejnou výši vlastních prostředků do projektových záměrů.

3.1.4. PODPORA ÚZEMNĚ PLÁNOVACÍCH DOKUMENTACÍ OBCÍ

Ke dni 30. prosince 2016 byl ukončen příjem žádostí o dotaci na zpracování územních plánů (ÚP) z dotačního titulu „Územní plán“, který byl vyhlášen pro rok 2017 z národního programu 117D050 „Podpora územně plánovacích činností obcí“. Tato dotace je zaměřena na zpracování územních plánů, přičemž mezi uznatelné náklady patří nejnákladnější etapy zpracování územního plánu tj. návrh ÚP pro společné jednání a návrh ÚP pro veřejné projednání (včetně případného Vyhodnocení vlivů na udržitelný rozvoj území). Výše dotace je max. 80 % z uznatelných nákladů, max. 400 000 Kč včetně DPH. Příjemcem dotace jsou obce na území ČR (mimo ORP, hl. město Prahu a mimo obce, které pořídily/požijují územní plán a byly/jsou příjemcem dotace na pořízení návrhu územního plánu z IOP nebo z Programu rozvoje venkova), a zároveň obce, které nemají žádný územní plán, nebo mají územní plán obce nebo územní plán sídelního útvaru schválený před 1. lednem 2007 zastupitelstvem obce. V roce 2017 probíhala administrace akcí určených k financování, mj. vydávání řídicích dokumentů, pokynů k platbě, rozhodnutí o závěrečném vyhodnocení akce aj.

Výsledky programu podporujícího vznik územně plánovací dokumentaci obcí jsou následující:

Název	Skutečnost 2016	Rozpočet 2017		Skutečnost 2017	Z toho čerpání NNV	% čerpání rozpočtu po změnách	Úspora	% index 2017/2016	NNV k 1. 1. 2018
		Schválený rozpočet	Rozpočet po změnách						
Podpora územně plánovacích dokumentací obcí	14 858 050,00	20 000 000	20 000 000	18 019 723,40	3 447 844,00	90,10	1 980 276,60	121,28	7 122 226,600

Podprogram: Podpora územně plánovacích dokumentací obcí 117D0510

Žádosti u podprogramu	Počet	Objem v Kč
Podané celkem	356	71 257 633
Podané v roce 2017	188	38 753 438
Vyřízené kladně v roce 2017	110	20 019 608
Zamítnuté/odstoupené v roce 2017 (včetně dvou projektů z roku 2016)	6	406 968
Nevyřízené kladně (náhradníci) k 31. 12. 2017	66	16 722 795

Ke dni 18. října 2017 byla již potřetí vyhlášena výzva na dotační titul „Územní plán“ pro rok 2018. Příjem žádostí byl ukončen dne 28. prosince 2017. Za dvouleté fungování programu bylo podpořeno dosud 226 projektů na zpracování územních plánů.

Program 117D05 umožňuje víceleté financování akcí, tj. rozložení čerpání do více let (nejčastěji se jedná o dvouleté financování), a žadatelé si tedy mohou již v žádosti alokovat prostředky např. do roku 2017 a 2018. Toto se však v rozpočtovém roce (2017) projevilo nedočerpáním finančních prostředků. Skutečně nevyčerpané prostředky za rok 2017 jsou ve výši 240 886 Kč, které nemohly být poskytnuty dalšímu náhradníkovi v pořadí z důvodu, že požadovaná výše dotace byla vyšší, než zbývající prostředky.

V případě nároků z nespoteřebovaných výdajů lze konstatovat, že s ohledem na skutečnost, že národní program je víceletý, vznikají tyto nespoteřebované výdaje zejména z důvodu složitého projednávání územního plánu, kdy odevzdání návrhu pro veřejné projednání a s tím spojené odevzdání faktury za uznatelnou část nákladů akce nastane v roce následujícím po roce vydání Registrace akce a Rozhodnutí o poskytnutí dotace.

O dotaci na zpracování územních plánů je velký zájem (třetím rokem je převis poptávky dvojnásobný), a tak v případě odstoupeného projektu, je bezodkladně částka, pokud je v dostatečné výši, přidělena dalšímu žadateli v pořadí. Proces zpracování/pořízení územních plánů je zpravidla

velmi časově náročný, kde není výjimkou i několikaměsíční zdržení z důvodu dohodovacích řízení, personální vytíženosti Úřadů územního plánování aj. Každá změna projektu/akce, kde příjemci jsou zejména malé obce, je řešena individuálně v souladu s právními předpisy.

3.2. Operační programy programového období 2007-2013

3.2.1. Integrovaný operační program a Operační program Technická pomoc 2007-2013

Operační programy byly uzavřeny, v rámci rozpočtu jsou vykazovány pouze nároky z nespotebovaných výdajů, které již nelze v souladu s rozpočtovými pravidly použít.

v Kč

Název	Skutečnost 2016	Rozpočet 2017		Skutečnost 2017	Z toho čerpání NNV	% čerpání rozpočtu po změnách	Úspora	NNV k 1. 1. 2018
		Schválený rozpočet	Rozpočet po změnách					
IOP - SR	28 078 348,28	0,00	0,00	0,00	0,00	x	0,00	277 539 623,44
IOP - EU	2 025 283 579,14	0,00	0,00	0,00	0,00	x	0,00	0,00
IOP celkem	2 053 361 927,42	0,00	0,00	0,00	0,00	x	0,00	277 539 623,44

Název	Skutečnost 2016	Rozpočet 2017		Skutečnost 2017	Z toho čerpání NNV	% čerpání rozpočtu po změnách	Úspora	NNV k 1. 1. 2018
		Schválený rozpočet	Rozpočet po změnách					
OPTP - SR	335 109,53	0,00	0,00	0,00	0,00	x	0,00	325 895 063,24
OPTP - EU	1 898 954,06	0,00	0,00	0,00	0,00	x	0,00	0,00
OPTP celkem	2 234 063,59	0,00	0,00	0,00	0,00	x	0,00	325 895 063,24

3.2.2. Regionální operační programy (ROP) a Operační programy Praha – Adaptabilita (OPPA) a Konkurenceschopnost (OPPK)

Výsledky těchto programů jsou následující:

Název	Skutečnost 2016	Rozpočet 2017		Skutečnost 2017	Z toho čerpání NNV	% čerpání rozpočtu po změnách	Úspora	NNV k 1. 1. 2018
		Schválený rozpočet	Rozpočet po změnách					
ROP - SR	20 501 879,70	0,00	0,00	29 693 581,76	29 693 581,76	x	-29 693 581,76	639 161 184,62
ROP - EU	9 838 929 673,45	0,00	0,00	0,00	0,00	x	0,00	0,00
ROP Celkem	9 859 431 553,15	0,00	0,00	29 693 581,76	29 693 581,76	x	-29 693 581,76	639 161 184,62
OPPA - SR	29 003,32	0,00	0,00	0,00	0,00	x	0,00	105 807,24
OPPA - EU	0,00	0,00	0,00	0,00	0,00	x	0,00	0,00
OPPA Celkem	29 003,32	0,00	0,00	0,00	0,00	x	0,00	105 807,24
OPPK - SR	834 101,20	0,00	0,00	0,00	0,00	x	0,00	24 592 236,68
OPPK - EU	562 706 000,00	0,00	0,00	0,00	0,00	x	0,00	0,00
OPPK Celkem	563 540 101,20	0,00	0,00	0,00	0,00	x	0,00	24 592 236,68

Regionální operační programy (ROP)

V návaznosti na přijaté technické řešení mezi MMR a MF byly v průběhu roku 2017 využívány finanční prostředky nároků z nespotebovaných výdajů – SR podílu na úhrady případů sporných řízení (odvolacích řízení) podaných ze strany příjemců v rámci ROP a rozhodnutých ze strany MF – odboru 12 ve prospěch příjemců.

3.3. Operační programy programového období 2014-2020

3.3.1. Integrovaný regionální operační program (IROP)

IROP je realizován v programovém období 2014-2020 a je kofinancován z prostředků EU (Evropský fond pro regionální rozvoj). Návrh Programového dokumentu IROP, včetně dokumentů SEA, byl schválen UV č. 555/2014 ze dne 9. července 2014. Evropské komise schválila Programový dokument IROP dne 4. června 2015. Dne 8. listopadu 2017 schválila Evropská komise revizi 1.1 Programového dokumentu IROP, která je zaměřena zejména na přesuny finančních prostředků z oblastí, kde se málo čerpá, do vhodnějších oblastí. V roce 2017 bylo vyhlášeno 10 výzev v Integrovaném regionálním operačním programu o celkovém objemu 15,445 mld. Kč z celkové alokace programu 122,825 mld. Kč. Celkově bylo v IROP do 31. prosince 2017 vyhlášeno 77 výzev o souhrnné alokaci 98,545 mld. Kč (podíl EFRR), což je 80,2 % alokace IROP.

Globálním cílem programu je „Zajistit vyvážený rozvoj území, zlepšit veřejné služby a veřejnou správu pro zvýšení konkurenceschopnosti a zajištění udržitelného rozvoje v obcích, městech a regionech“. Dílčí cíle programu budou zajišťovány prostřednictvím prioritních os:

- Konkurenceschopné, dostupné a bezpečné regiony (faktor konkurenceschopnosti „infrastruktura“)
- Zkvalitnění veřejných služeb a podmínek života pro obyvatele regionů (faktor konkurenceschopnosti „lidé“)
- Dobrá správa území a zefektivnění veřejných institucí (faktor konkurenceschopnosti „instituce“)
- Komunitně vedený místní rozvoj

UV č. 867/20012 bylo výkonem funkce Řídícího orgánu IROP určeno MMR.

Čerpání výdajů na tento program v roce 2017 bylo následující:

Název	Skutečnost 2016	Rozpočet 2017		Skutečnost 2017	Z toho čerpání NNV	% čerpání rozpočtu po změnách	Úspora	% index 2017/2016	NNV k 1. 1. 2018
		Schválený rozpočet	Rozpočet po změnách						
IROP - SR	30 410 568,65	1 323 721 906,00	1 322 205 173,00	180 248 150,78	57 161 584,21	13,63	1 141 957 022,22	592,72	6 162 694 506,56
IROP - EU	228 581 894,98	10 000 000 000,00	10 000 000 000,00	3 157 863 430,11	1 415 206 820,27	31,58	6 842 136 569,89	1381,50	20 940 685 552,92
IROP celkem	258 992 463,63	11 323 721 906,00	11 322 205 173,00	3 338 111 580,89	1 472 368 404,48	29,48	7 984 093 592,11	1288,88	27 103 380 059,48

K nízkému čerpání rozpočtovaných prostředků došlo z následujících důvodů:

- Velký převis projektů v kolových výzvách, a tím zpožděné hodnocení projektů.
- Mnoho schválených projektů nemělo stavební povolení. Bylo nutné vyčkat na jeho doložení, aby mohl být vydán právní akt.
- Velké množství žádostí o přezkum, rovněž zdržující administraci hodnocení projektů.
- Komplikované vyhlášení veřejných zakázek, rovněž je na trhu málo lidských zdrojů. Do některých výběrových řízení se nepřihlásil žádný zájemce, ta musí být rušena a opakována.
- IROP je převážně investiční program, kde jsou projekty často stavební, a trvá dlouho, než dojde k předložení žádostí o platbu a proplacení prostředků.
- Výzvy v integrovaných nástrojích byly vyhlášeny až v průběhu roku 2017. Projekty v těchto výzvách tak byly se zpožděním hodnoceny a schváleny, první čerpání se tak předpokládá nejdříve v r. 2018.

11703 Integrovaný regionální operační program

Žádosti u programu	Počet	Objem v Kč		
		Podíl SF	Podíl SR	Celkem
Podané celkem	738	3 459 149 226	210 242 876	3 669 392 102
Podané v roce 2017	703	3 259 598 065	187 332 891	3 446 930 956
Vyřízené kladně v roce 2017	630	2 983 085 941	172 370 106	3 155 456 047
Zamítnuté v roce 2017	0	0	0	0
Nevyřízené k 31. 12. 2017	73	276 512 124	14 962 785	291 474 909

Podprogramy IROP

SPECIFICKÝ CÍL 1.1: Zvýšení regionální mobility prostřednictvím modernizace a rozvoje sítí regionální silniční infrastruktury navazující na síť TEN-T

11703A Zvýšení regionální mobility prostřednictvím modernizace a rozvoje sítí regionální silniční infrastruktury navazující na síť TEN-T				
Žádosti u podprogramu	Počet	Objem v Kč		
		Podíl SF	Podíl SR	Celkem
Podané celkem	73	1 221 730 137	71 866 479	1 293 596 616
Podané v roce 2017	65	1 142 008 171	67 176 951	1 209 185 123
Vyřízené kladně v roce 2017	58	1 041 354 671	61 256 157	1 102 610 829
Zamítnuté v roce 2017	0	0	0	0
Nevyřízené k 31. 12. 2017	7	100 653 500	5 920 794	106 574 294

V roce 2017 došlo v SC 1.1 k významnému nárůstu proplacených finančních prostředků, a to jak za průběžné i závěrečné etapy projektů schválených v roce 2016, tak za první realizované etapy projektů předložených a schválených v roce 2017.

SPECIFICKÝ CÍL 1.2: Zvýšení udržitelných forem dopravy

11703B Zvýšení podílu udržitelných forem dopravy				
	Počet	Objem v Kč		
		Podíl SF	Podíl SR	Celkem
Podané celkem	41	394 866 597	5 819 003	400 685 600
Podané v roce 2017	41	394 866 597	5 819 003	400 685 600
Vyřízené kladně v roce 2017	34	377 096 775	4 799 219	381 895 994
Zamítnuté v roce 2017	0	0	0	0
Nevyřízené k 31. 12. 2017	7	17 769 823	1 019 784	18 789 606

V roce 2017 začalo v SC 1.2 proplácení prvních žádostí o platbu za první realizované, výjimečně i závěrečné etapy projektů schválených v roce 2016.

SPECIFICKÝ CÍL 1.3: Zvýšení připravenosti k řešení a řízení rizik a katastrof

11703C Zvýšení připravenosti k řešení a řízení rizik a katastrof				
	Počet	Objem v Kč		
		Podíl SF	Podíl SR	Celkem
Podané celkem	117	539 320 802	31 724 753	571 045 555
Podané v roce 2017	111	537 799 628	31 635 272	569 434 900
Vyřízené kladně v roce 2017	106	509 220 327	29 954 137	539 174 464
Zamítnuté v roce 2017	0	0	0	0
Nevyřízené k 31. 12. 2017	5	28 579 301	1 681 135	30 260 436

V roce 2017 došlo k proplácení zejména časově méně náročných jednoetapových projektů zaměřených na pořízení specializované techniky a věcných prostředků.

SPECIFICKÝ CÍL 2.1: Zvýšení kvality a dostupnosti služeb vedoucí k sociální inkluzi

11703D Zvýšení kvality a dostupnosti služeb vedoucí k sociální inkluzi				
	Počet	Objem v Kč		
		Podíl SF	Podíl SR	Celkem
Podané celkem	30	67 882 410	6 066 610	73 949 020
Podané v roce 2017	30	67 882 410	6 066 610	73 949 020
Vyřízené kladně v roce 2017	25	63 592 067	5 777 995	69 370 061
Zamítnuté v roce 2017	0	0	0	0
Nevyřízené k 31. 12. 2017	5	4 290 343	288 616	4 578 959

V roce 2017 došlo k proplácení zejména prvních etap projektů v SC 2.1.

SPECIFICKÝ CÍL 2.2: Vznik nových a rozvoj existujících podnikatelských aktivit v oblasti sociálního podnikání

11703E Vznik nových a rozvoj existujících podnikatelských aktivit v oblasti sociálního podnikání				
	Počet	Objem v Kč		
		Podíl SF	Podíl SR	Celkem
Podané celkem	18	34 995 410	0	34 995 410
Podané v roce 2017	16	32 482 470	0	32 482 470
Vyřízené kladně v roce 2017	16	32 482 470	0	32 482 470
Zamítnuté v roce 2017	0	0	0	0
Nevyřízené k 31. 12. 2017	0	0	0	0

V roce 2017 došlo k posunu proplácení u projektů 11. a 12. výzvy IROP.

SPECIFICKÝ CÍL 2.3: Rozvoj infrastruktury pro poskytování zdravotních služeb a péče o zdraví

11703F Rozvoj infrastruktury pro poskytování zdravotních služeb a péče o zdraví				
	Počet	Objem v Kč		
		Podíl SF	Podíl SR	Celkem
Podané celkem	10	171 347 075	4 272 779	175 619 854
Podané v roce 2017	10	171 347 075	4 272 779	175 619 854
Vyřízené kladně v roce 2017	10	171 347 075	4 272 779	175 619 854
Zamítnuté v roce 2017	0	0	0	0
Nevyřízené k 31. 12. 2017	0	0	0	0

V roce 2017 došlo k posunu v proplácení prvních projektů v 5. a 31. výzvě.

SPECIFICKÝ CÍL 2.4: Zvýšení kvality a dostupnosti infrastruktury pro vzdělávání a celoživotní učení

11703G Zvýšení kvality a dostupnosti infrastruktury pro vzdělávání a celoživotní učení				
	Počet	Objem v Kč		
		Podíl SF	Podíl SR	Celkem
Podané celkem	72	284 472 191	15 809 294	300 281 485
Podané v roce 2017	72	284 472 191	15 809 294	300 281 485
Vyřízené kladně v roce 2017	54	190 155 671	10 280 662	200 436 332
Zamítnuté v roce 2017	0	0	0	0
Nevyřízené k 31. 12. 2017	18	94 316 521	5 528 632	99 845 153

V roce 2017 došlo k nárůstu žádostí o platbu především u aktivity předškolní vzdělávání.

SPECIFICKÝ CÍL 2.5: Snížení energetické náročnosti v sektoru bydlení

11703H Snížení energetické náročnosti v sektoru bydlení				
	Počet	Objem v Kč		
		Podíl SF	Podíl SR	Celkem
Podané celkem	163	155 902 402	1 084 216	156 986 618
Podané v roce 2017	156	149 705 319	1 017 740	150 723 059
Vyřízené kladně v roce 2017	131	121 531 289	728 201	122 259 491
Zamítnuté v roce 2017	0	0	0	0
Nevyřízené k 31. 12. 2017	25	28 174 030	289 539	28 463 568

SPECIFICKÝ CÍL 3.1: Zefektivnění prezentace, posílení ochrany a rozvoje kulturního dědictví

11703J Zefektivnění prezentace, posílení ochrany a rozvoje kulturního dědictví				
	Počet	Objem v Kč		
		Podíl SF	Podíl SR	Celkem
Podané celkem	25	40 814 653	3 578 429	44 393 083
Podané v roce 2017	25	40 814 653	3 578 429	44 393 083
Vyřízené kladně v roce 2017	25	40 814 653	3 578 429	44 393 083
Zamítnuté v roce 2017	0	0	0	0
Nevyřízené k 31. 12. 2017	0	0	0	0

V roce 2017 došlo k mírnému nárůstu u SC 3.1, zejména proplacení předprojektové přípravy objemově náročných projektů památek a muzeí.

SPECIFICKÝ CÍL 3.2: Zvyšování efektivity a transparentnosti veřejné správy prostřednictvím rozvoje využití a kvality systémů IKT

11703K Zvyšování efektivity a transparentnosti veřejné správy prostřednictvím rozvoje využití a kvality systémů IKT				
	Počet	Objem v Kč		
		Podíl SF	Podíl SR	Celkem
Podané celkem	17	3 692 518	321 999	4 014 517
Podané v roce 2017	17	3 692 518	321 999	4 014 517
Vyřízené kladně v roce 2017	14	2 750 634	161 802	2 912 436
Zamítnuté v roce 2017	0	0	0	0
Nevyřízené k 31. 12. 2017	3	941 884	160 197	1 102 081

V roce 2017 došlo k proplácení zejména časově méně náročných jednoetapových projektů a projektů samospráv s celkovými způsobilými výdaji do 10 000 000 Kč.

SPECIFICKÝ CÍL 3.3: Podpora pořizování a uplatňování dokumentů územního rozvoje

11703M Podpora pořizování a uplatňování dokumentů územního rozvoje				
	Počet	Objem v Kč		
		Podíl SF	Podíl SR	Celkem
Podané celkem	16	17 329 280	1 019 369	18 348 649
Podané v roce 2017	24	16 886 727	993 337	17 880 064
Vyřízené kladně v roce 2017	22	15 627 229	919 249	16 546 478
Zamítnuté v roce 2017	0	0	0	0
Nevyřízené k 31. 12. 2017	2	1 259 498	74 088	1 333 586

V roce 2017 pokračovalo proplácení žádostí o platbu za první realizované projekty.

SPECIFICKÝ CÍL 4.1: Posílení komunitně vedeného místního rozvoje za účelem zvýšení kvality života ve venkovských oblastech a aktivizace místního potenciálu

11703O Posílení komunitně vedeného místního rozvoje za účelem zvýšení kvality života ve venkovských oblastech a aktivizace místního potenciálu				
	Počet	Objem v Kč		
		Podíl SF	Podíl SR	Celkem
Podané celkem	0	0	0	0
Podané v roce 2017	0	0	0	0
Vyřízené kladně v roce 2017	0	0	0	0
Zamítnuté v roce 2017	0	0	0	0
Nevyřízené k 31. 12. 2017	0	0	0	0

Vzhledem k tomu, že strategie CLLD, které podmiňují projekty v SC 4.1, byly schvalovány jednotlivými řídicími orgány až v průběhu roku 2017, nebyla v roce 2017 v tomto specifickém cíli schválena žádná žádost o platbu.

SPECIFICKÝ CÍL 4.2: Posílení kapacit komunitně vedeného místního rozvoje za účelem zlepšení řídicích a administrativních schopností MAS

11703P Posílení kapacit komunitně vedeného místního rozvoje za účelem zlepšení řídicích a administrativních schopností MAS				
	Počet	Objem v Kč		
		Podíl SF	Podíl SR	Celkem
Podané celkem	118	137 609 399	0	137 609 399
Podané v roce 2017	111	130 671 947	0	130 671 947
Vyřízené kladně v roce 2017	110	130 144 722	0	130 144 722
Zamítnuté v roce 2017	0	0	0	0
Nevyřízené k 31. 12. 2017	1	527 225	0	527 225

V SC 4.2 dochází v roce 2017 k plynulému čerpání tzv. technické pomoci MAS.

SPECIFICKÝ CÍL 5.1: Zajištění kvalitního řízení a implementace programu

11703T Zajištění kvalitního řízení a implementace programu				
	Počet	Objem v Kč		
		Podíl SF	Podíl SR	Celkem
Podané celkem	38	389 186 351	68 679 945	457 866 296
Podané v roce 2017	25	286 968 359	50 641 475	337 609 834
Vyřízené kladně v roce 2017	25	286 968 359	50 641 475	337 609 834
Zamítnuté v roce 2017	0	0	0	0
Nevyřízené k 31. 12. 2017	0	0	0	0

V roce 2017 plynule probíhá proplácení žádostí o platbu za realizované projekty v technické pomoci IROP. Žádosti o platbu jsou nastaveny ve většině případů na čtvrtletní či pololetní etapy.

3.3.2. Operační program Technická pomoc 2014+

Operační program Technická pomoc (dále „OPTP“) je programem spolufinancovaným z prostředků EU v programovém období 2014-2020 schválený UV č. 867/2012 ze dne 28. listopadu 2012. Program byl schválen rozhodnutím Komise č. C(2015)4069 ze dne 11. června 2015. Realizace programu byla zahájena v polovině roku 2015 a bude ukončena k 31. prosinci 2023.

OP poskytuje podporu především pro ústřední orgány zajišťující institucionální koordinaci a řízení Dohody o Partnerství v ČR (dále „DoP“). Program je zaměřen na vytvoření podmínek pro naplňování cílů, které stanoví DoP, včetně uplatnění principu partnerství také s partnery vně veřejné správy, přípravu programového období 2021+, zajištění publicity a absorpční kapacity především formou poskytování informací, podpory integrovaných přístupů, zajištění fungujícího jednotného metodického prostředí, jednotného monitorovacího systému a rozvoj lidských zdrojů na úrovni DoP.

Operační pro je strukturován do dvou prioritních os. Prioritní osa 1 - Podpora řízení a koordinace DoP je zaměřena na zajištění podmínek pro koordinaci a řízení DoP prostřednictvím hrazení výdajů horizontálních institucí, rozvoj lidských zdrojů, naplnění ex-ante kondicionalit, zajištění koordinace přípravy nového programového období 2021+, publicity a komunikaci na úrovni DoP a fondů EU celkově, na podporu kapacit pro implementaci ESIF na nižší než národní úrovni a na zajištění výkonu

nezávislého auditu. Prioritní osa 2 - Jednotný monitorovací systém se soustředí na zajištění jednotného monitorovacího systému.

Příjemci v programu jsou MMR, MF (Auditní orgán, Platební a certifikační orgán, Centrální kontaktní bod sítě AFCOS), Úřad vlády, MPSV, MŽP, Centrum pro regionální rozvoj ČR, Řídící orgány ROP 2007 – 2013, nositelé integrovaných nástrojů (statutární města a jejich příspěvkové organizace), organizace zajišťující činnosti sekretariátu Regionální stálé konference (kraje a jejich příspěvkové organizace), zastřešující nestátní neziskové organizace.

Za rok 2017 byly výsledky za tento program následující:

Název	Skutečnost 2016	Rozpočet 2017		Skutečnost 2017	Z toho čerpání NNV	% čerpání rozpočtu po změnách	Úspora	% index 2017/2016	NNV k 1. 1. 2018
		Schválený rozpočet	Rozpočet po změnách						
OPTP2014+ - SR	124 332 837,21	142 607 686,00	142 607 686,00	74 715 038,53	6 791 486,04	52,39	67 892 647,47	60,09	128 219 661,40
OPTP2014+ - EU	704 552 735,53	836 612 689,00	836 612 689,00	423 385 205,08	38 485 083,47	50,61	413 227 483,92	60,09	750 536 513,15
OPTP 2014+ celkem	828 885 572,74	979 220 375,00	979 220 375,00	498 100 243,61	45 276 569,51	50,87	481 120 131,39	60,09	878 756 174,55

Příčiny nedočerpání rozpočtovaných prostředků na rok 2017

Na nedočerpání rozpočtovaných prostředků mělo dopad pozastavení financování některých projektů v prioritní ose 2 – jednotný monitorovací systém. Další příčinou nedočerpání bylo neplnění finančních plánů projektů, kdy docházelo k úsporám při nerealizaci plánovaných zakázek ve stanoveném termínu a při ukončování projektů. Dále bylo nedočerpání způsobeno zpožděním při realizaci aktivit v některých projektech, které bylo zapříčiněno zdlouhavou přípravou a realizací veřejných zakázek.

Podprogram 117040: Operační program Technická pomoc 2014+

Předložené žádosti o platbu v roce 2017

v Kč

Žádosti	Počet	Objem v Kč	SF podíl	SR podíl
Podané celkem v roce 2017	68	455 729 121,36	387 369 752,48	68 359 368,88
Vyřízené kladně v roce 2017	54	356 453 566,46	302 985 530,86	53 468 035,60
Zamítnuté v roce 2017	0	0,00	0,00	0,00
Nevyřízené k 31. 12. 2017	14	95 590 878,61	81 252 246,78	14 338 631,83

Většina požadavků příjemců byla k 31. prosinci 2017 kladně vyřízena. Další požadavky příjemců budou vyřizovány v následujícím roce. Žádná z žádostí předložená příjemci nebyla zamítnutá.

3.3.3. Operační program Zaměstnanost 2014+

Řídícím orgánem tohoto operačního programu je MPSV. MMR realizuje projekty spolufinancované z OPZ, prioritní osa 03.4 Efektivní veřejná správa, a je jejich příjemcem.

Výsledky za rok 2017 jsou za kapitolu následující:

Název	Skutečnost 2016	Rozpočet 2017		Skutečnost 2017	Z toho čerpání NNV	% čerpání rozpočtu po změnách	Úspora	% index 2017/2016	NNV k 1. 1. 2018
		Schválený rozpočet	Rozpočet po změnách						
OPZ 2014+ - SR	14 366,93	3 061 136,00	3 061 136,00	1 403 730,61	1 121 354,33	45,86	1 657 405,39	9770,57	20 867 821,46
OPZ 2014+ - EU	74 385,07	17 346 436,00	17 346 436,00	5 180 493,70	4 168 647,42	29,86	12 165 942,30	6964,43	120 485 353,23
OPZ 2014+ celkem	88 752,00	20 407 572,00	20 407 572,00	6 584 224,31	5 290 001,75	32,26	13 823 347,69	7418,68	141 353 174,69

v Kč

Projekt: Mapování strategické práce v institucích veřejné správy a návrhy na její zefektivnění

Registrační číslo projektu: CZ.03.4.74/0.0/0.0/15_019/0003713

Celková čerpaná částka za rok 2017 v předložených žádostech o platbu je 1 453 530 Kč. Rozdíl oproti plánovanému čerpání v roce 2017 představují tyto nerealizované aktivity: 4 neobsazená místa odborných expertů; posunutá podaktivita KA 01 - III. Sběr dat, která se měla uskutečnit v roce 2017, ale realizována a proplacena bude až v roce 2018; 1. Konference, která byla plánována ve 2. etapě se posunula do 3. etapy projektu – tj. na duben 2018.

Projekt: Strategie rovných příležitostí Ministerstva pro místní rozvoj ČR

Registrační číslo projektu: CZ.03.1.51/0.0/0.0/15_028/0006214

Celková čerpaná částka za rok 2017 v předložených žádostech o platbu je 475 023 Kč. Rozdíl oproti plánovanému čerpání v roce 2017 představují tyto nerealizované aktivity: 2 neobsazená místa analytiků, kteří budou zapojeni do projektu až roce 2018.

Projekt: STRATeduka – vzdělávací program ke strategickému řízení ve veřejné správě

Registrační číslo projektu: CZ.03.4.74/0.0/0.0/15_019/0003984

Čerpaná celková částka v roce 2017 za předložené žádosti o platbu je 2 163 340 Kč. Rozdíl oproti plánovanému čerpání v roce 2017 představují tyto nerealizované aktivity: odměny hlavního koordinátora a odborných garantů; část finančních prostředků za odvedenou práci odborných expertů; část prostředků na vzdělávací semináře; část prostředků na výukové materiály; část prostředků na propagační předměty – bude zařazeno do 3. etapy; část prostředků vynaložených na zpracování e-learningu, tato faktura bude zařazena do 3. etapy. Tento rozdíl vznikl posunutím některých běhů e-learningového a prezenčního školení do 3. etapy realizace projektu.

Projekt: Rozvoj Projektové kanceláře MMR II

Registrační číslo projektu: CZ.03.4.74/0.0/0.0/15_025/0003726

Celková čerpaná částka za rok 2017 v předložených žádostech o platbu je 2 492 331,31 Kč. Rozdíl oproti plánovanému čerpání v roce 2017 představují tyto nerealizované aktivity: část rozvoj metodiky projektového řízení na MMR, která nebyla v roce realizována v plném rozsahu a zbývající část bude realizována v roce 2018.

Projekt: Kyberbezpečnost MMR

Registrační číslo projektu: není stanoveno

Předpokládaný rozpočet projektu 30 mil. Kč.

Jedná se o plánovaný projekt, který nebyl v roce 2017 Řídicím orgánem OPZ schválen. Čerpání je plánováno v roce 2018.

Projekt: CzechTourism „Vzdělávání v cestovním ruchu“

Registrační číslo projektu: není stanoveno

Předpokládaný rozpočet projektu 150 mil. Kč.

Jedná se o plánovaný projekt, který nebyl v roce 2017 zahájen. Čerpání je plánováno v roce 2018 a v následujících letech.

Minimální čerpání rozpočtu se odrazilo v objemu finančních prostředků, které se převádějí formou nároků z nespotřebovaných výdajů do roku 2018. Jedná se celkem o 141,353 mil. Kč.

3.3.4. Operační program Praha – pól růstu ČR (OP PPR)

Cílem OP PPR je posílení výzkumu, technologického rozvoje a inovací, udržitelná mobilita a energetické úspory, podpora sociálního začleňování a boj proti chudobě, vzdělávání a vzdělanost a podpora zaměstnanosti prostřednictvím využití finančních prostředků z Evropského sociálního fondu a Evropského fondu pro regionální rozvoj.

Příjemcem dotace je řídicí orgán programu – Hlavní město Praha, který dále poskytuje prostředky na konkrétní projekty.

Rok zahájení implementace, doba trvání – program je realizován v programovém období 2014 – 2020 (financování do roku 2024).

Finanční prostředky na program jsou poskytovány prostřednictvím Rozhodnutí o poskytnutí dotace vydávaného dle rozpočtových pravidel.

Výsledky programu lze charakterizovat takto:

Název	Skutečnost 2016	Rozpočet 2017		Skutečnost 2017	Z toho čerpání NNV	% čerpání rozpočtu po změnách	Úspora	% index 2017/2016	NNV k 1. 1. 2018
		Schválený rozpočet	Rozpočet po změnách						
OP Praha pól růstu ČR 2014+ - EU	71 483 000,00	355 776 000	355 776 000	550 685 000,00	194 909 000,00	154,78	-194 909 000,00	770,37	0,000

v Kč

V roce 2017 bylo na realizaci OP PPR v kapitole MMR k dispozici 550 685 000 Kč. Disponibilní finanční prostředky (rozpočet i NNV) byly vyčerpány v plné výši.

3.3.5. Přeshraniční, nadnárodní a meziregionální programy

S ohledem na odlišnou strukturu financování a celkovou konstrukci přeshraničních, nadnárodních a meziregionálních programů, které nejsou přímou součástí programového financování v rámci České republiky, bylo na žádost MF ČR od konce 1. pololetí 2017 zařazeno výhradně spolufinancování českých projektových partnerů v přeshraničních programech INTERREG V-A do programového financování a systému státní pokladny, ovšem specifickou formou jedné agregované akce vedené v systému DIS. Tedy nikoliv po jednotlivých projektech, respektive „akcích“.

Prostředky státního rozpočtu určené na 5% spolufinancování jsou v rámci všech 5 přeshraničních programů hrazeny souběžně se žádostmi o platbu ze strukturálních fondů přímo jednotlivým projektovým partnerům z rozpočtové kapitoly MMR v rámci zmíněné agregované akce.

V programovém období 2014-2020 je v rámci programů přeshraniční spolupráce nadále uplatněn podle platné legislativy EK systém tzv. Vedoucích projektových partnerů. Prostředky strukturálních fondů jsou českým příjemcům dotace vypláceny přímo v měně EURO buď ze zahraničí, nebo z mimorozpočtového účtu Platebního a certifikačního orgánu na Ministerstvu financí ČR prostřednictvím Finančního útvaru na MMR (v případě česko-polského programu), na rozdíl od ostatních kofinancovaných programů bez předchozího předfinancování ze zdrojů státního rozpočtu.

V programech přeshraniční spolupráce pro období 2014-2020 nadále dochází s výjimkou programu ČR-Sasko k podstatnému zpoždění v jejich finanční realizaci. Důvody této situace, která se zvolna začala měnit v závěru roku 2017 v česko-polském a částečně rovněž česko-bavorském programu, jsou velmi rozdílné a jejich řešení vesměs není v přímé působnosti MMR. Tomuto stavu odpovídá i přehled dosavadního financování z výše zmíněné „agregované akce“.

Výsledky programů lze charakterizovat takto:

v Kč

Název	Skutečnost 2016	Rozpočet 2017		Skutečnost 2017	Z toho čerpání NNV	% čerpání rozpočtu po změnách	Úspora	NNV k 1. 1. 2018
		Schválený rozpočet	Rozpočet po změnách					
OP Přeshraniční spolupráce Cíl 3 - SR	23 505 511,49	0,00	0,00	0,00	0,00	x	0,00	67 913 742,90
OP Přeshraniční spolupráce Cíl 3 - EU	6 361 894,42	0,00	0,00	0,00	0,00	x	0,00	233 258 496,50
OP Přeshraniční spolupráce Cíl 3 celkem	29 867 405,91	0,00	0,00	0,00	0,00	x	0,00	301 172 239,40

v Kč

Název	Skutečnost 2016	Rozpočet 2017		Skutečnost 2017	Z toho čerpání NNV	% čerpání rozpočtu po změnách	Úspora	NNV k 1. 1. 2018
		Schválený rozpočet	Rozpočet po změnách					
OP Nadnárodní spolupráce EU	0,00	0,00	0,00	0,00	0,00	x	0,00	9 284 926,48
OP Nadnárodní spolupráce SR	0,00	0,00	0,00	0,00	0,00	x	0,00	3 562 277,00
OP Meziregionální spolupráce SR	0,00	0,00	0,00	0,00	0,00	x	0,00	305 910,52
OP ESPON2013 SR	954 377,86	0,00	0,00	0,00	0,00	x	0,00	773 030,04
OP INTERACT II SR	0,00	0,00	0,00	0,00	0,00	x	0,00	1 788 479,51

v Kč

Název	Skutečnost 2016	Rozpočet 2017		Skutečnost 2017	Z toho čerpání NNV	% čerpání rozpočtu po změnách	Úspora	% index 2017/2016	NNV k 1. 1. 2018
		Schválený rozpočet	Rozpočet po změnách						
OP Přeshraniční spolupráce Cíl 2 2014-2020 - SR	12 971 691,57	50 720 024,00	50 720 024,00	27 690 128,01	4 364 299,82	54,59	23 029 895,99	213,47	96 157 473,41
OP Přeshraniční spolupráce Cíl 2 2014-2020 - EU	17 445 744,96	44 002 694,00	44 002 694,00	29 045 784,74	4 032 368,53	66,01	14 956 909,26	166,49	88 756 076,30
OP Přeshraniční spolupráce Cíl 2 2014-2020 celkem	30 417 436,53	94 722 718,00	94 722 718,00	56 735 912,75	8 396 668,35	59,90	37 986 805,25	186,52	184 913 549,71

v Kč

Název	Skutečnost 2016	Rozpočet 2017		Skutečnost 2017	Z toho čerpání NNV	% čerpání rozpočtu po změnách	Úspora	% index 2017/2016	NNV k 1. 1. 2018
		Schválený rozpočet	Rozpočet po změnách						
OP nadnárodní spolupráce - Central Europe 2014+ - SR	2 914 750,03	2 050 000,00	2 050 000,00	1 973 662,25	0,00	96,28	76 337,75	67,71	217 130,89
TP OP - Danube - SR	82 869,11	1 400 000,00	1 400 000,00	1 121 908,83	0,00	80,14	278 091,17	1353,83	311 587,72
Nadnárodní spolupráce - Danube - SR	1 116 074,42	0,00	0,00	0,00	0,00	x	0,00	0,00	2 632 858,89
Meziregionální spolupráce - SR	566 231,68	2 550 000,00	2 550 000,00	1 921 534,51	0,00	75,35	628 465,49	339,35	1 512 233,81
Nadnárodní spolupráce - EU	469 591,28	2 000 000,00	2 000 000,00	655 655,63	0,00	32,78	1 344 344,37	139,62	3 574 753,09

3.3.6. Rozvoj a obnova materiálně technické základny systému řízení MMR

Výsledky tohoto programu v roce 2017 z hlediska hlavních strukturních položek byly následující:

v Kč

Název	Skutečnost 2016	Rozpočet 2017		Skutečnost 2017	Z toho čerpání NNV	% čerpání rozpočtu po změnách	Úspora	% index 2017/2016	NNV k 1. 1. 2018
		Schválený rozpočet	Rozpočet po změnách						
Implementace programů EU - CRR	6 000 000,00	1 000 000,00	1 000 000,00	1 000 000,00	0,00	100,00	0,00	16,67	
Investice výpočetní techniky	75 161 081,66	94 500 000,00	98 000 000,00	50 604 872,41	4 371 492,00	51,64	47 395 127,59	67,33	
Zpracování dat a služby s tím spojené	6 303 658,85	36 400 000,00	36 400 000,00	2 885 841,72	925 641,72	7,93	33 514 158,28	45,78	
Budovy, stavby	26 382 901,60	0,00	0,00	892 821,00	892 821,00	x	-892 821,00	3,38	
Stroje, přístroje a zařízení	4 347 582,03	0,00	1 000 000,00	924 078,30	26 215,80	92,41	75 921,70	21,25	
Dopravní prostředky	0,00	0,00	0,00	810 341,00	810 341,00	x	-810 341,00	x	
Výpočetní technika	1 109 001,40	8 000 000,00	4 500 000,00	2 911 719,80	153 186,00	64,70	1 588 280,20	262,55	
Investiční příspěvek SPO	0,00	1 000 000,00	1 000 000,00	2 635 337,00	2 635 337,00	263,53	-1 635 337,00	x	
Investice Horské službě	20 000 000,00	10 000 000,00	10 000 000,00	20 000 000,00	10 000 000,00	200,00	-10 000 000,00	100,00	
Ostatní investice	0,00	1 000 000,00	0,00	0,00	0,00	x	0,00	x	
Celkem	139 304 225,54	151 900 000,00	151 900 000,00	82 665 011,23	19 815 034,52	54,42	69 234 988,77	59,34	125 570 050,52

Budovy, rekonstrukce – v roce 2017 byly financovány plánované akce a s tím související práce. Konkrétně se jednalo převážně o obměnu, dodávky a montáže klimatizačních zařízení v prostorách budov MMR.

Dopravní prostředky - v roce 2017 nenastala rozsáhlejší aktuální potřeba obměny vozového parku, tudíž byl realizován nákup 1 ks osobního motorového vozidla.

Stroje, přístroje a zařízení – komodity DHM nakupovalo v roce 2017 MMR v závislosti na potřebách jednotlivých odborů, s ohledem na platnou legislativu ČR a interní řídicí akty MMR.

Investiční dotace ve výši 20 mil. Kč byla poskytnuta Horské službě ČR, o.p.s. na akci 117D12000016 - Pořízení a obnova stanic Horské služby.

3.3.7. Účelově určené výdaje

Finanční prostředky, které MMR obdrželo z kapitoly Všeobecná pokladní správa příslušnými rozpočtovými opatřeními, jsou sledovány jednotlivě a odděleně v souladu s metodikou. V roce 2017 lze toto třídění výdajů charakterizovat takto (jedná se o výdaje mimo programové financování):

v Kč

Název	Rozpočet po změnách	NNV po změnách	Čerpání rozpočtu	Čerpání NNV
NNV - Integrace cizinců - ÚO	0	500 500,00	0,00	0,00
NNV - Podpora obcím na finanční příspěvek 150 tis. Kč (Povodně 2010) - ÚO	0	8 162 192,20	0,00	0,00
NNV - Povinné pojistné na sociální zabezpečení a příspěvek na státní politiku zaměstnanosti 3 % - ÚÚR	0	14 249,00	0,00	0,00
NNV - Povinné pojistné na veřejné zdravotní pojištění 3 % - ÚÚR	0	5 130,00	0,00	0,00
NNV - Převody FKSP 3 % - ÚÚR	0	33,00	0,00	0,00
Oslavy 2018 - UV č. 353/2017 - CzT	18 407 000	0,00	12 195 642,00	0,00
Celkem	18 407 000	8 682 104,200	12 195 642,00	0,00

Finanční prostředky na „Oslavy 2018“, které organizace nevyčerpala v roce 2017, byly v rámci NNV převedeny do roku 2018 a je plánováno jejich dočerpání.

Prostředky NNV „Podpora obcím na finanční příspěvek 150 tis. Kč (Povodně 2010)“ jsou využitelné ve stejných případech i v budoucnu.

Ostatní NNV budou ukončeny v roce 2018.

4. Druhá struktura příjmů a výdajů

4.1. Příjmy

Dosažené příjmy kapitoly činily celkem 5 991 798 946,01 Kč. Rozhodující část příjmů byla generována z refundací kofinancovaných programů státního rozpočtu a rozpočtu Evropské unie, významnou hodnotu se na realizovaných příjmech podílely také příjmy z pronájmu ostatních nemovitostí a jejich částí.

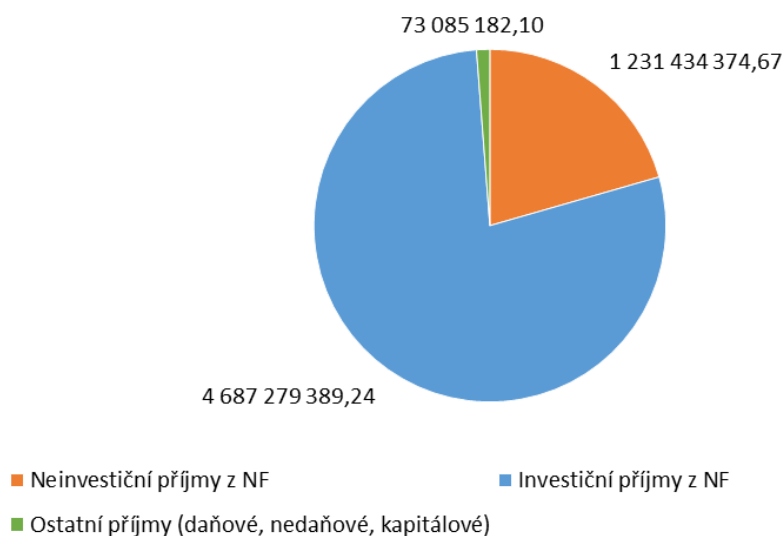
v Kč

Název položky	Rozpočet 2017		Skutečnost plnění příjmů 2017	% plnění rozpočtu po změnách	Rozdíl
	Schválený	Po změnách			
Správní poplatky	1 300 000,00	1 300 000,00	1 512 530,00	116,35	212 530,00
Příjmy z vlastní činnosti	0,00	0,00	487 695,00	x	487 695,00
Příjmy z pronájmu pozemků	0,00	0,00	755 786,50	x	755 786,50
Příjmy z pronájmu ostatních nemovitostí a jejich částí	30 000 000,00	30 000 000,00	64 915 086,79	216,38	34 915 086,79
Ostatní příjmy z pronájmu majetku	0,00	0,00	202 547,97	x	202 547,97
Sankční platby přijaté od jiných subjektů	0,00	0,00	14 625,01	x	14 625,01
Přijaté nekapitálové příspěvky a náhrady	0,00	0,00	1 376 575,66	x	1 376 575,66
Ostatní nedaňové příjmy j.n.	0,00	0,00	1 692,00	x	1 692,00
Příjmy z prodeje pozemků	0,00	0,00	180 000,00	x	180 000,00
Neinvestiční příjmy z NF	2 897 961 819,00	2 897 961 819,00	1 231 434 374,67	42,49	-1 666 527 444,33
Převody z vlastních fondů	0,00	0,00	3 638 643,17	x	3 638 643,17
Neinvestiční transfery přijaté z EU	2 000 000,00	2 000 000,00	0,00	0,00	-2 000 000,00
Investiční příjmy z NF	8 355 776 000,00	8 355 776 000,00	4 687 279 389,24	56,10	-3 668 496 610,76
Celkem	11 287 037 819,00	11 287 037 819,00	5 991 798 946,01	53,09	-5 295 238 872,99

Skutečné příjmy byly o 46,91% nižší než upravený rozpočet, v absolutním vyjádření byl rozpočet příjmů nenaplněn o 5 295 238 873 Kč.

Rozhodující část příjmů představovaly příjmy z Národního fondu na společné programy státního rozpočtu a rozpočtu Evropské unie, oproti rozpočtu však byly tyto příjmy o 5 337 024 055 Kč nižší. Ostatní nedaňové a kapitálové příjmy byly překročeny o 41 572 652 Kč. Na tomto překročení měly především podíl příjmy z pronájmu.

Struktura příjmů 2017 v Kč



4.1.1. Správní poplatky

Účet správní poplatky MMR č. 3711-629001/0710 byl zřízen v roce 2006 v souvislosti s výběrem správních poplatků v působnosti vybraných útvarů MMR a soustřeďuje veškeré takto získané finanční prostředky v průběhu kalendářního roku:

- Odbor elektronizace veřejných zakázek – zajišťuje výběr správních poplatků za zápis, změnu zápisu a vydání výpisu ze seznamu kvalifikovaných dodavatelů;
- Odbor územně a stavebně správní – zajišťuje výběr správních poplatků za vydání opisu, kopie, fotokopie nebo výpisu z úředních spisů;
- Odbor personální – výběr správních poplatků za autorizace osob v oblasti dalšího vzdělání.

Mimo plateb na bankovní účet probíhají úhrady plateb pomocí poštovních poukázek, kolků a hotovostně na pokladnách MMR.

Při hotovostních platbách jsou veškeré finanční prostředky soustřeďovány do centrální pokladny MMR na Staroměstském náměstí (pokladna spadá do Odboru účetnictví a finančních služeb), ze které jsou tyto prostředky též odváděny na účet správních poplatků.

V závěru roku jsou veškeré přijaté prostředky za příslušný kalendářní rok odvedeny na příjmový účet státního rozpočtu (MF) v souladu s rozpočtovými pravidly a zákonem č. 634/2004 Sb., o správních poplatcích.

Výdaji jsou v tomto případě vrácené přeplatky, které jsou z účtu správních poplatků MMR odváděny zpět na účet plátce správního poplatku na základě pokynů věcně příslušných správců předmětných poplatků.

stav účtu k 1. 1. 2017	0,00 Kč	
příjmy	1 529 030,00 Kč	
výdaje	-16 500,00 Kč	
vrácené přeplatky	1 512 530,00 Kč	zúčtováno ve prospěch státního rozpočtu na MF
zůstatek účtu k 31. 12. 2017	0,00 Kč	

4.1.2. Příjmy z Národního fondu

I. Integrovaný regionální operační program (IROP)

Plnění příjmů v rámci IROP v roce 2017 bylo následující:

Název položky	Rozpočet 2017		Skutečnost plnění příjmů 2017	% plnění rozpočtu po změnách	Rozdíl
	Schválený	Po změnách			
IROP - neinvestiční příjmy - EU	2 000 000 000,00	2 000 000 000,00	485 618 267,92	24,28	-1 514 381 732,08
IROP - investiční příjmy - EU	8 000 000 000,00	8 000 000 000,00	2 186 470 195,71	27,33	-5 813 529 804,29
Celkem	10 000 000 000,00	10 000 000 000,00	2 672 088 463,63	26,72	-7 327 911 536,37

Plnění rozpočtovaných příjmů odpovídá výši čerpání výdajů na tento program v roce 2017. Program IROP se nachází ve stádiu nárůstu čerpání a k plnění příjmů dochází v určitém zpoždění. Příjmy odpovídají refundacím prostředků na základě souhrnných žádostí o platbu, které jsou odrazem stavu čerpání výdajů. Proto i důvody neplnění rozpočtu příjmů jsou shodné s důvody nízkého čerpání programu v roce 2017.

Jsou to tyto důvody:

- Velký převis projektů v kolových výzvách, a tím zpožděné hodnocení projektů.
- Mnoho schválených projektů nemělo stavební povolení. Bylo nutné vyčkat na jeho doložení, aby mohl být vydán právní akt.
- Velké množství žádostí o přezkum, rovněž zdržující administraci hodnocení projektů.
- Komplikované vyhlášení veřejných zakázek, rovněž je na trhu málo lidských zdrojů. Do některých výběrových řízení se nepřihlásil žádný zájemce, ta musí být rušena a opakována.
- IROP je převážně investiční program, kde jsou projekty často stavební, a trvá dlouho, než dojde k předložení žádostí o platbu a proplacení prostředků.
- Výzvy v integrovaných nástrojích byly vyhlášeny až v průběhu roku 2017. Projekty v těchto výzvách tak byly se zpožděním hodnoceny a schváleny, první čerpání se tak předpokládá nejdříve v r. 2018.

II. Operační program Technická pomoc (OPTP)

Plnění příjmů na OPTP v roce 2017 bylo následující:

v Kč

Název položky	Rozpočet 2017		Skutečnost plnění příjmů 2017	% plnění rozpočtu po změnách	Rozdíl
	Schválený	Po změnách			
OPTP 2014+ - EU - neinvestiční příjmy	836 612 689,00	836 612 689,00	532 577 789,65	63,66	-304 034 899,35
OPTP 2014+ - EU - investiční příjmy	0,00	0,00	3 123 075,73	x	3 123 075,73
Celkem	836 612 689,00	836 612 689,00	535 700 865,38	64,03	-300 911 823,62

Celkem bylo do kapitoly MMR za program OPTP na základě souhrnných žádostí refundováno 535 700 865,38 Kč.

Na rozdílný stav mezi skutečností plnění příjmů a rozpočtovanými prostředky mělo dopad pozastavení financování některých projektů v prioritní ose 2 – jednotný monitorovací systém. Další příčinou rozdílu bylo neplnění finančních plánů projektů, kdy docházelo k úsporám při nerealizaci plánovaných zakázek ve stanoveném termínu a při ukončování projektů. Dále byl rozdíl způsoben zpožděním při realizaci aktivit v některých projektech, které bylo zapříčiněno zdlouhavou přípravou a realizací veřejných zakázek.

III. Regionální operační program

Plnění příjmů na Regionální operační program v roce 2017 bylo následující:

v Kč

Název položky	Rozpočet 2017		Skutečnost plnění příjmů 2017	% plnění rozpočtu po změnách	Rozdíl
	Schválený	Po změnách			
ROP - NUTS II - neinvestiční příjmy	0,00	0,00	88 665 029,80	x	88 665 029,80
ROP - NUTS II - investiční příjmy	0,00	0,00	2 464 882 278,28	x	2 464 882 278,28
Celkem	0,00	0,00	2 553 547 308,08	x	2 553 547 308,08

V rámci Regionálních operačních programů (programové období 2007 – 2013) byly v průběhu roku 2017 do kapitoly 317 - MMR refundovány finanční prostředky ve výši 2 553 547 308,08 Kč.

IV. Praha - pól rústu ĀR 2014+

PlnĚnĚ pŕĪjmuŋ na OperaĉnĪ program Praha – pól rústu ĀR (OP PPR) v roce 2017 bylo nĚsledujĪcĪ:

v Kĉ

NĚzev poloŋky	Rozpoĉet 2017		Skuteĉnost plnĚnĪ pŕĪjmuŋ 2017	% plnĚnĪ rozpoĉtu po zmĚnĚch	RozdĪl
	SchvĚlenĚ	Po zmĚnĚch			
OP Praha - pól rústu ĀR 2014+ - neinvestiĉnĪ pŕĪjmy	0,00	0,00	105 288 238,96	x	105 288 238,96
OP Praha - pól rústu ĀR 2014+ - investiĉnĪ pŕĪjmy	355 776 000,00	355 776 000,00	32 803 839,52	9,22	-322 972 160,48
Celkem	355 776 000,00	355 776 000,00	138 092 078,48	38,81	-217 683 921,52

Skuteĉnost plnĚnĪ pŕĪjmuŋ odpovĪdĚ refundaĉm prostŕedkŋ na zĚkladĚ souhrnnĚch ŋadostĪ o platbu. Celkem bylo v roce 2017 do kapitoly MMR za OP PPR na zĚkladĚ souhrnnĚch ŋadostĪ refundovĚno 138 092 078,48 Kĉ.

ŘĪdicĪmu orgĚnu OP PPR – hl. m. Praze bylo v pŕŮbĚhu roku 2017 poskytnuto z kapitoly MMR na realizaci programu 550 685 000 Kĉ. PŕedpoklĚdanĚ období proplacenĪ tĚchto prostŕedkŋ na zĚkladĚ pŕedloŋenĚch souhrnnĚch ŋadostĪ z rozpoĉtu EvropskĚ unie je v pŕŮbĚhu roku 2018. VĚtšina projektŋ OP PPR financovĚnĚ v pŕŮbĚhu roku 2017 byla financovĚnĚ v reŋimu ex-ante. Vzhledem k bĚŋnĚm lhŮtĚm vyŮĉtovĚnĪ prostŕedkŋ ze strany pŕĪjemcŋ dotacĪ, zpracovĚnĪ a schvĚlenĪ souhrnnĚch ŋadostĪ, certifikacĪ a proplacenĪ ŋadostĪ o platbu za danĚ operaĉnĪ program je cca roĉnĪ zpoŋdĚnĪ v naplŇovĚnĪ pŕĪjmovĚ strĚnky rozpoĉtu. Z tohoto dŮvodu došlo v pŕŮbĚhu roku 2017 k nenaplnĚnĪ rozpoĉtu pŕĪjmuŋ v pŕedpoklĚdanĚ vĚŝi.

V. PŕeshraniĉnĪ spolupŕace

PlnĚnĪ pŕĪjmuŋ na PŕeshraniĉnĪ spolupŕaci v roce 2017 bylo nĚsledujĪcĪ:

v Kĉ

NĚzev poloŋky	Rozpoĉet 2017		Skuteĉnost plnĚnĪ pŕĪjmuŋ 2017	% plnĚnĪ rozpoĉtu po zmĚnĚch	RozdĪl
	SchvĚlenĚ	Po zmĚnĚch			
OP PŕeshraniĉnĪ spolupŕace CĪl 2 - EU - neinvestiĉnĪ pŕĪjmy	44 002 694,00	44 002 694,00	15 175 186,97	x	-28 827 507,03
TP DANUBE a CENTRAL EUROPE - EU - neinvestiĉnĪ pŕĪjmy	2 000 000,00	2 000 000,00	0,00	0,00	-2 000 000,00
TP CĪl 3 - neinvestice - EU	0,00	0,00	3 032 351,68	x	3 032 351,68
Celkem	44 002 694,00	44 002 694,00	18 207 538,65	x	-25 795 155,35

V programu Interreg V-A ĀR-Polsko (PŕeshraniĉnĪ spolupŕace CĪl 2), kterĚ je z pohledu ĀeskĚ republiky sledovĚn co do pŕĪjmuŋ prostŕedkŋ z EU, nedošlo k pŮvodnĚ plĚnovĚnĚmu ĉerpĚnĪ finanĉnĪch prostŕedkŋ z dŮvodu pomalejšĪho startu programu. To bude mĪt dopad do roku 2018, kdy lze pŕedpoklĚdat, ŋe dojde k akceleraci programu a ke zvyŝenĚm pŕĪjmuŋ z rozpoĉtu EU.

VI. OperaĉnĪ program ZamĚstnanost 2014+

PlnĚnĪ pŕĪjmuŋ na OperaĉnĪ program ZamĚstnanost 2014+ v roce 2017 bylo nĚsledujĪcĪ:

v Kĉ

NĚzev poloŋky	Rozpoĉet 2017		Skuteĉnost plnĚnĪ pŕĪjmuŋ 2017	% plnĚnĪ rozpoĉtu po zmĚnĚch	RozdĪl
	SchvĚlenĚ	Po zmĚnĚch			
OP ZamĚstnanost 2014+ - EU	17 346 436,00	17 346 436,00	1 077 509,69	6,21	-16 268 926,31

DŮvodem nerealizovĚnĪ rozpoĉtovĚnĚch pŕĪjmuŋ v roce 2017 bylo pŕedevŝĪm pŕesunutĪ plĚnovĚnĚch aktivit do pozdĚjšĪch etap. ĀerpĚnĪ vŮdajŋ, a s tĪm spojenĚ pŕedpoklĚdanĚ refundovĚnĪ, je tedy plĚnovĚno aŝ na rok 2018.

4.1.3. Příjmy z pronájmu

Příjmy z pronájmu majetku v roce 2017 jsou generovány zejména z níže uvedených účinných smluv:

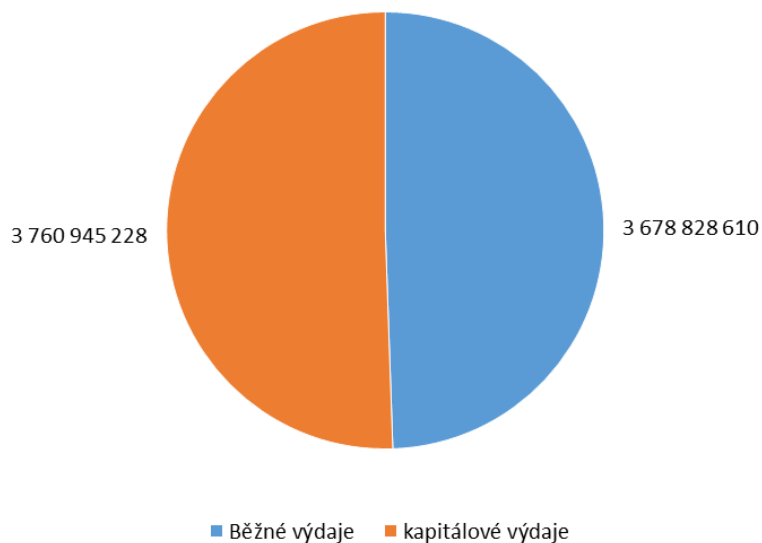
Nájemce či uživatel	Číslo smlouvy či zápisu CES	Předmět nájmu
AKASI, spol. s r.o.	5087	NP v přízemí budovy Na Příkopě 3-5, Praha 1
Asociace českých cestovních kanceláří a agentur, z.s.	5535/2	kanceláře v 1. patře budovy C Letenská 3, Praha 1
CULT, s.r.o.	4835/3	NP v suterénu, přízemí a mezipatře budovy Na Příkopě 3-5, Praha 1
Česká centrála cestovního ruchu - Czech Tourism, příspěvková organizace	5536/1	NP přízemí v budově Staroměstské n. 5, Praha 1
ELAFITI, s.r.o. (dříve Azra Luxury Watches & Jewellery s.r.o.)	5012/3	NP přízemí v budově Staroměstské n. 5, Praha 1
EUREA CZ s.r.o.	5374	pozemky v k.ú. Brno -Kníničky
EUROFUTURUM s.r.o. (dříve Luxury Brand Management a.s.)	4110/2	NP v přízemí budovy Pařížská 4, Praha 1
EUROSTAGE s.r.o.	5508	NP v suterénu, přízemí a mezipatře budovy Na Příkopě 3-5, Praha 1
Galerie Zdeněk Sklenář s.r.o.	5262	NP přízemí v Salvátorské 6 tj. Staroměstské n. 6, Praha 1
GOOSE s.r.o.	5231/2	NP v přízemí budovy Staroměstské nám. 930/7, Praha 1
Hlavní město Praha	4819	umístění kamery na fasádě budovy Staroměstské nám. 5, Praha 1
Hlavní město Praha	4544/1	umístění kamery na fasádě budovy Na Příkopě 3-5, Praha 1
HOTEL GLOBUS, a.s.	5586	pozemky v k.ú. Praha -Chodov
Christian Dior Couture CZ s.r.o.	4469/3	NP v přízemí budovy Pařížská 4, Praha 1
Christian Dior Couture CZ s.r.o.	4947	NP v suterénu budovy Pařížská 4, Praha 1
Christian Dior Couture CZ s.r.o.	5491	m. č. 099G v přízemí budovy Pařížská 4, Praha 1
International Currency Exchange (ICE) Czech Republik s.r.o.	5095	NP v suterénu a přízemí budovy Na Příkopě 3-5, Praha 1
Kancelář veřejného ochránce práv	5534	kanceláře v 2. patře budovy C Letenská 3, Praha 1
KVEDU Praha s.r.o.	4943/1	NP v přízemí budovy Staroměstské nám. 932/6, Praha 1
LITERIX GROUP s.r.o. (dříve SAGA TRADE, s.r.o.)	5493	NP v přízemí budovy Pařížská 936/6, Praha 1
Nejvyšší státní zastupitelství	4731/1	NP v 1.patře budovy C Letenská 3, Praha 1
Obchodní akademie a Vyšší odborná škola Valašské Meziříčí	5332/1	pozemky k.ú. Valašské Meziříčí - Krásno nad Bečvou
Richemont Northern Europe GmbH	3648/3	NP v přízemí budovy Pařížská 934/2, Praha 1
TM -Lex, a.s.	4706/1	pozemek 1933/1 KÚ Praha - Vršovice
TM-Lex, a.s.	4706/1	pozemky v k.ú. Praha - Vršovice
TOMERA CONFERENCE & INCETIVE, s.r.o.	5581/1	NP v přízemí budov Staroměstské nám. 932/6, Praha 1
Úřad pro ochranu hospodářské soutěže	5063/1	NP v 5. NP budovy Na Příkopě 3-5, Praha 1
Vojanův dvůr s.r.o.	2769/5	NP přízemí + zahrada budovy Letenská 3, Praha 1

4.2. Výdaje

Rozpočet výdajů kapitoly nebyl vyčerpán o 53,54%. Základní struktura čerpání rozpočtu za rok 2017 byla následující:

Název	Rozpočet 2017		Skutečnost 2017			% čerpání rozpočtu	% čerpání rozpočtu včetně NNV	Překročení rozpočtu	Překročení rozpočtu včetně NNV
	Schválený rozpočet	Rozpočet po změnách	Čerpání rozpočtu	Čerpání nároků z nespoteřeb. výdajů	Čerpání celkem				
Běžné výdaje	3 267 569 202	4 106 374 963	2 892 805 230	786 023 380	3 678 828 610	70,45	89,59	-1 213 569 732,57	-427 546 352,62
Kapitálové výdaje	12 717 244 497	11 908 177 470	2 121 435 809	1 639 509 419	3 760 945 228	17,81	31,58	-9 786 741 661,21	-8 147 232 241,74
Kapitola celkem	15 984 813 699	16 014 552 433	5 014 241 039,22	2 425 532 799,42	7 439 773 838,64	31,31	46,46	-11 000 311 393,78	-8 574 778 594,36

Čerpání výdajů 2017 v Kč



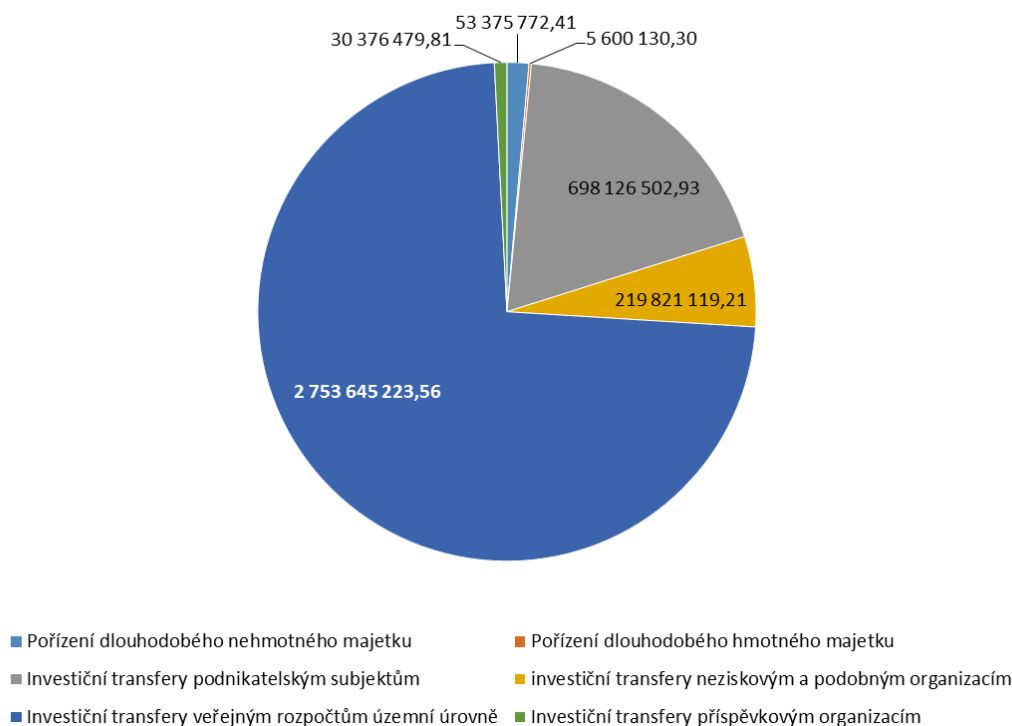
Nevyčerpání upraveného rozpočtu výdajů bylo realizováno především v oblasti kofinancovaných programů státního rozpočtu a rozpočtu EU programového období 2014-2020, především IROP.

4.2.1. Kapitálové výdaje

Strukturu kapitálových výdajů v roce 2017 lze dokumentovat takto:

Název	Skutečnost 2016 - čerpání celkem	Rozpočet 2017		Skutečnost 2017			% čerpání rozpočtu po změnách	% index 2017/2016	Úspora v RZ (vč. NNV)
		Schválený rozpočet	Rozpočet po změnách	Čerpání rozpočtu	Čerpání nároků z nespotřebov. výdajů	Čerpání celkem			
Kapitálové výdaje celkem	13 196 318 013,84	12 717 244 497	11 908 177 470	2 121 435 809	1 639 509 419	3 760 945 228	31,58	28,50	8 147 232 241,74
v tom:									
Pořízení dlouhodobého nehmotného majetku	78 108 496,66	98 009 000	109 851 901	49 004 280	4 371 492	53 375 772,41	48,59	68,34	56 476 126,59
Pořízení dlouhodobého hmotného majetku	32 123 817,78	31 150 000	32 574 051	3 717 567	1 882 564	5 600 130,30	17,19	17,43	26 973 920,70
Nákup akcií a majetkových podílů	167 650 000,00	0	0	0	0	0,00	x	0,00	0,00
Investiční transfery podnikatelským subjektům	245 328 169,77	1 773 761	325 807 969	230 941 642	467 184 861	698 126 502,93	214,28	284,57	-372 318 533,95
Investiční transfery neziskovým a podobným organizacím	78 170 880,84	17 858 121	228 760 636	134 061 097	85 760 022	219 821 119,21	96,09	281,21	8 939 516,65
Investiční transfery veřejným rozpočtům ústřední úrovně	0,00	0	300 000	0	0	0,00	0,00	x	300 000,00
Investiční transfery veřejným rozpočtům územní úrovně	12 594 896 333,10	2 205 611 629	2 884 665 415	1 675 970 080	1 077 675 144	2 753 645 223,56	95,46	21,86	131 020 190,96
Investiční transfery obcím	1 994 819 289,57	1 780 540 526	1 559 227 129	828 894 739	687 657 689	1 516 552 428,24	97,26	76,02	42 674 701,05
Investiční transfery krajům	1 017 880 413,66	425 071 103	1 319 215 675	841 814 036	360 342 229	1 202 156 265,20	91,13	118,10	117 059 409,54
Investiční transfery regionálním radám	9 581 506 608,12	0	3 556 610	3 384 671	29 629 039	33 013 709,75	928,24	0,34	-29 457 099,26
Investiční transfery svazkům obcí	690 021,75	0	2 666 000	1 876 633	46 187	1 922 820,37	72,12	278,66	743 179,63
Investiční transfery příspěvkovým organizacím	40 315,69	1 000 000	29 893 826	27 741 143	2 635 337	30 376 479,81	101,61	75 346,55	-482 653,81
Investiční transfery zřízením příspěvkovým organizacím	0,00	1 000 000	25 158 157	24 158 156	2 635 337	26 793 493,16	106,50	x	-1 635 336,16
Investiční transfery ostatním příspěvkovým organizacím	40 315,69	0	4 735 669	3 582 987	0	3 582 986,65	75,66	8 887,33	1 152 682,35
Ostatní kapitálové výdaje	0,00	10 361 841 986	8 296 323 673	0	0	0,00	0,00	x	8 296 323 672,60

Struktura kapitálových výdajů 2017 v Kč



Ukazatele rozpočtové skladby	Podíl na čerpání celkem v %
Pořízení dlouhodobého nehmotného majetku	1,419
Pořízení dlouhodobého hmotného majetku	0,149
Nákup akcií a majetkových podílů	0,000
Investiční transfery podnikatelským subjektům	18,563
Investiční transfery neziskovým a podobným organizacím	5,845
Investiční transfery veřejným rozpočtům ústřední úrovně	0,000
Investiční transfery veřejným rozpočtům územní úrovně	73,217
Investiční transfery příspěvkovým organizacím	0,808
Celkem	100,000

Čerpání celkových kapitálových výdajů činilo 3 760 945 228 Kč, z nichž převážná část byla směřována veřejným rozpočtům územní úrovně formou dotací obcím, krajům, regionálním radám a svazkům obcí. Proti rozpočtu po změnách bylo čerpáno méně celkem o 8 147 232 242 Kč.

Podnikatelským subjektům bylo v roce 2017 poskytnuto celkem 698 126 503 Kč. Tyto finanční prostředky byly poskytnuty takto:

Ukazatel rozpočtové skladby	Rozpočet 2017		Skutečnost 2017			% čerpání rozpočtu	% čerpání rozpočtu včetně NNV	Úspora rozpočtu
	Schválený rozpočet	Rozpočet po změnách	Čerpání rozpočtu	Čerpání nároků z nespřefeb. výdajů	Čerpání celkem			
IROP H - investice - fyzické osoby - EU	0,00	442 827,12	119 656,95	1 577 663,20	1 697 320,15	27,02	383,29	323 170,17
IROP J - investice - fyzické osoby - EU	0,00	0,00	0,00	1 313 114,00	1 313 114,00	x	x	0,00
NPPCRR 2016 - 2022 - Investiční transfery nefinančním podnikatelským subjektům - FO	0,00	0,00	0,00	13 073 300,00	13 073 300,00	x	x	0,00
Podpora výstavby podporovaných bytů - FO - inv.	0,00	0,00	0,00	10 436 641,16	10 436 641,16	x	x	0,00
IROP - investice - nefinanční právnické osoby - EU	1 773 761,00	192 659 253,86	115 312 566,24	361 044 709,17	476 357 275,41	59,85	247,25	77 346 687,62
Cíl 2 (INTERREG V-A) - investiční transfery nefinančním podnikatelským subjektům - právnickým osobám - SR	0,00	1 500 000,00	0,00	0,00	0,00	0,00	0,00	1 500 000,00
NPPCRR 2016 - 2022 - Investiční transfery nefinančním podnikatelským subjektům - PO	0,00	0,00	0,00	20 746 975,00	20 746 975,00	x	x	0,00
Podpora výstavby podporovaných bytů - PO - inv.	0,00	0,00	0,00	11 412 368,32	11 412 368,32	x	x	0,00
Bytové domy bez bariér - PO - INV	0,00	19 709 995,00	19 709 995,00	0,00	19 709 995,00	100,00	100,00	0,00
Podporované byty - PO - INV	0,00	111 195 893,00	95 799 423,75	47 580 090,14	143 379 513,89	86,15	128,94	15 396 469,25
Cíl 2 (INTERREG V-A) - investiční transfery vybraným podnikatelským subjektům ve vlastnictví státu - SR	0,00	300 000,00	0,00	0,00	0,00	0,00	0,00	300 000,00
Investiční transfery podnikatelským subjektům	1 773 761,00	325 807 968,98	230 941 641,94	467 184 860,99	698 126 502,93	70,88	214,28	94 866 327,04

Neziskovým a podobným organizacím bylo v roce 2017 poskytnuto celkem 219 821 119 Kč. Tyto finanční prostředky byly poskytnuty takto:

Ukazatel rozpočtové skladby	Rozpočet 2017		Skutečnost 2017			% čerpání rozpočtu	% čerpání rozpočtu včetně NNV	Úspora rozpočtu
	Schválený rozpočet	Rozpočet po změnách	Čerpání rozpočtu	Čerpání nároků z nespotebov. výdajů	Čerpání celkem			
IROP - investice - obecně prospěšné společnosti - SR	0,00	2 004 683,64	646 887,97	2 026 673,21	2 673 561,18	32,27	133,37	1 357 795,67
IROP - investice - obecně prospěšné společnosti - EU	13 458,00	19 664 029,56	6 816 590,94	18 787 204,78	25 603 795,72	34,67	130,21	12 847 438,62
Cíl 2 (INTERREG V-A) - investiční transfery obecně prospěšným společnostem - SR	0,00	600 000,00	15 674,00	0,00	15 674,00	2,61	2,61	584 326,00
Horská služba - investiční dotace	10 000 000,00	10 000 000,00	10 000 000,00	10 000 000,00	20 000 000,00	100,00	200,00	0,00
NPPCRR 2016 - 2022 - Investiční transfery obecně prospěšným společnostem	0,00	0,00	0,00	539 999,00	539 999,00	x	x	0,00
IROP - investice - spolky - EU	48 450,00	27 121 711,72	19 441 000,01	10 251 705,52	29 692 705,53	71,68	109,48	7 680 711,71
IROP - investice - spolky - SR	0,00	2 119 285,90	2 075 960,07	1 055 618,60	3 131 578,67	97,96	147,77	43 325,83
Cíl 2 (INTERREG V-A) - investiční transfery občanským sdružením - SR	0,00	1 500 000,00	309 027,69	0,00	309 027,69	20,60	20,60	1 190 972,31
NPPCRR 2016 - 2022 - Investiční transfery spolkům	0,00	0,00	0,00	2 607 819,00	2 607 819,00	x	x	0,00
IROP - investice - církve - EU	0,00	10 029 567,63	1 344 334,50	17 878 967,06	19 223 301,56	13,40	191,67	8 685 233,13
IROP - investice - církve - SR	0,00	6 130 186,22	158 157,00	2 103 407,88	2 261 564,88	2,58	36,89	5 972 029,22
Cíl 2 (INTERREG V-A) - investiční transfery církvím a náboženským společnostem - SR	0,00	1 000 000,00	0,00	0,00	0,00	0,00	0,00	1 000 000,00
Podpora výstavby podporovaných bytů - církve - inv.	0,00	0,00	0,00	2 782 643,15	2 782 643,15	x	x	0,00
IROP H - investice - SVJ - EU	7 796 213,00	110 520 728,19	55 802 474,11	15 365 662,05	71 168 136,16	50,49	64,39	54 718 254,08
Bytové domy bez bariér - SVJ - INV	0,00	37 570 443,00	37 439 321,02	756 579,00	38 195 900,02	99,65	101,66	131 121,98
IROP D - investice - neziskové organizace - SR	0,00	0,00	0,00	168 815,00	168 815,00	x	x	0,00
IROP D - investice - neziskové organizace - EU	0,00	0,00	0,00	1 434 927,50	1 434 927,50	x	x	0,00
Cíl 2 (INTERREG V-A) - ostatní investiční transfery neziskovým a podobným organizacím - SR	0,00	500 000,00	11 670,15	0,00	11 670,15	2,33	2,33	488 329,85
Investiční transfery neziskovým a podobným organizacím	17 858 121,00	228 760 635,86	134 061 097,46	85 760 021,75	219 821 119,21	58,60	96,09	94 699 538,40

Příspěvkovým organizacím bylo v roce 2017 poskytnuto celkem 30 376 480 Kč. Finanční prostředky byly poskytnuty ve struktuře:

Ukazatel rozpočtové skladby	Rozpočet 2017		Skutečnost 2017			% čerpání rozpočtu	% čerpání rozpočtu včetně NNV	Úspora rozpočtu
	Schválený rozpočet	Rozpočet po změnách	Čerpání rozpočtu	Čerpání nároků z nespotebov. výdajů	Čerpání celkem			
IROP - investiční příspěvek - SR	0,00	3 623 723,55	3 623 723,43	0,00	3 623 723,43	100,00	100,00	0,12
IROP - investiční příspěvek - EU	0,00	20 534 433,45	20 534 432,73	0,00	20 534 432,73	100,00	100,00	0,72
Investiční příspěvek	1 000 000,00	1 000 000,00	0,00	0,00	0,00	0,00	0,00	1 000 000,00
rekonstrukce objektu ČCCR-CZT	0,00	0,00	0,00	271 969,00	271 969,00	x	x	0,00
pořízení movitého majetku včetně licencí	0,00	0,00	0,00	2 363 368,00	2 363 368,00	x	x	0,00
Cíl 2 (INTERREG V-A) - investiční transfery vysokým školám - SR	0,00	300 000,00	30 960,52	0,00	30 960,52	10,32	10,32	269 039,48
IROP G - investice - školská právnická osoba - SR	0,00	201 981,00	197 179,20	0,00	197 179,20	97,62	97,62	4 801,80
IROP G - investice - školská právnická osoba - EU	0,00	3 433 688,00	3 352 046,40	0,00	3 352 046,40	97,62	97,62	81 641,60
Cíl 2 (INTERREG V-A) - investiční transfery veřejným výzkumným institucím - SR	0,00	300 000,00	2 800,53	0,00	2 800,53	0,93	0,93	297 199,47
Cíl 2 (INTERREG V-A) - investiční transfery ostatním příspěvkovým organizacím - SR	0,00	500 000,00	0,00	0,00	0,00	0,00	0,00	500 000,00
Investiční transfery příspěvkovým organizacím	1 000 000,00	29 893 826,00	27 741 142,81	2 635 337,00	30 376 479,81	92,80	101,61	2 152 683,19

Investiční transfery obcím měly následující strukturu:

Ukazatel rozpočtové skladby	Rozpočet 2017		Skutečnost 2017			% čerpání rozpočtu	% čerpání rozpočtu včetně NNV	Úspora rozpočtu
	Schválený rozpočet	Rozpočet po změnách	Čerpání rozpočtu	Čerpání nároků z nespotebov. výdajů	Čerpání celkem			
OP Praha pól růstu ČR 2014+ - INV - EU	355 776 000,00	59 147 000,00	59 147 000,00	53 628 000,00	112 775 000,00	100,00	190,67	0,00
OPTP 2014+ - investiční transfery obcím - SR	0,00	35 751,00	35 751,00	20 873,25	56 624,25	100,00	158,39	0,00
OPTP 2014+ - investiční transfery obcím - EU	0,00	202 592,00	202 592,00	118 278,75	320 870,75	100,00	158,38	0,00
IROP - investice - obce - SR	23 751 976,00	30 480 761,65	17 320 825,32	26 697 069,00	44 017 894,32	56,83	144,41	13 159 936,33
IROP - investice - obce - EU	403 784 129,00	589 569 956,78	297 777 171,97	451 449 099,21	749 226 271,18	50,51	127,08	291 792 784,81
Cíl 2 (INTERREG V-A) - investiční transfery obcím - SR	0,00	6 500 000,00	4 398 768,25	0,00	4 398 768,25	67,67	67,67	2 101 231,75
Podpora regionálního rozvoje obcím - investice	460 000 000,00	3 601 888,00	0,00	0,00	0,00	0,00	0,00	3 601 888,00
Podpora regionálního rozvoje - pohromy - investice - obce	20 000 000,00	20 000 000,00	0,00	0,00	0,00	0,00	0,00	20 000 000,00
Podpora revitalizace území - investice	100 000 000,00	65 623 361,52	0,00	0,00	0,00	0,00	0,00	65 623 361,52
GA Bezbariérové obce - INV - 2017+	5 000 000,00	311 457,00	0,00	0,00	0,00	0,00	0,00	311 457,00
Bezbariérové obce - investice	0,00	0,00	0,00	8 623 633,68	8 623 633,68	x	x	0,00
Demolice budov v soc. vyloučených lokalitách - INV	0,00	0,00	0,00	6 965 088,60	6 965 088,60	x	x	0,00
PORV - INV - obce	0,00	0,00	0,00	4 636 090,00	4 636 090,00	x	x	0,00
Živelní pohromy 2013 - obce - DT1	0,00	0,00	0,00	29 622 586,00	29 622 586,00	x	x	0,00
Živelní pohromy 2013 - DT1 - INV - obce	0,00	0,00	0,00	2 139 959,00	2 139 959,00	x	x	0,00
Bezbariérové obce - INV - 2017+	0,00	7 278 215,00	6 824 154,00	0,00	6 824 154,00	93,76	93,76	454 061,00
Demolice budov v sociálně vyloučených lokalitách - INV	0,00	12 341 965,00	7 293 353,00	0,00	7 293 353,00	59,09	59,09	5 048 612,00
PORV - INV - obce	0,00	517 531 375,34	267 644 149,22	0,00	267 644 149,22	51,72	51,72	249 887 226,12
Živelní pohromy 2016 - INV - obce	0,00	0,00	0,00	18 081 779,00	18 081 779,00	x	x	0,00
NPPCRR 2016 - 2022 - Investiční transfery obcím	0,00	0,00	0,00	24 106 993,00	24 106 993,00	x	x	0,00
Podpora územní plánovací dokumentace obcí - investice	546 176,00	13 980 969,00	10 563 846,00	2 758 588,00	13 322 434,00	75,56	95,29	3 417 123,00
Regenerace sídlišť - obce - investice	40 000 000,00	91 025 434,28	90 855 538,76	19 223 625,70	110 079 164,46	99,81	120,93	169 895,52
Podporované byty - obce - investice	371 682 245,00	140 796 402,72	66 031 589,62	29 994 058,67	96 025 648,29	46,90	68,20	74 764 813,10
Podpora výstavby podporovaných bytů - obce - inv.	0,00	0,00	0,00	9 591 967,24	9 591 967,24	x	x	0,00
Bytové domy bez bariér - obce - INV	0,00	800 000,00	800 000,00	0,00	800 000,00	100,00	100,00	0,00
Investiční transfery obcím	1 780 540 526,00	1 559 227 129,29	828 894 739,14	687 657 689,10	1 516 552 428,24	53,16	97,26	730 332 390,15

Investiční transfery krajům, regionálním radám a svazkům obcí měly následující strukturu:

v Kč

Ukazatel rozpočtové skladby	Rozpočet 2017		Skutečnost 2017			% čerpání rozpočtu	% čerpání rozpočtu včetně NNV	Úspora rozpočtu
	Schválený rozpočet	Rozpočet po změnách	Čerpání rozpočtu	Čerpání nároků z nespotebov. výdajů	Čerpání celkem			
OPTP 2014+ - investiční transfery krajům - SR	37 500,00	36 082,20	36 082,20	0,00	36 082,20	100,00	100,00	0,00
OPTP 2014+ - investiční transfery krajům - EU	212 500,00	204 465,80	204 465,80	0,00	204 465,80	100,00	100,00	0,00
IROP - investice - kraje a jimi zřízené subjekty - SR	23 601 166,00	95 139 573,97	46 164 598,42	20 497 566,48	66 662 164,90	48,52	70,07	48 974 975,55
IROP - investice - kraje a jimi zřízené subjekty - EU	401 219 937,00	1 219 335 552,77	794 457 820,67	338 798 980,75	1 133 256 801,42	65,15	92,94	424 877 732,10
Cíl 2 (INTERREG V-A) - investiční transfery krajům - SR	0,00	4 500 000,00	951 068,88	0,00	951 068,88	21,13	21,13	3 548 931,12
NPPCRR 2016 - 2022 - Investiční transfery krajům	0,00	0,00	0,00	1 045 682,00	1 045 682,00	x	x	0,00
Výdaje na ROP - IV - SR	0,00	0,00	0,00	29 629 038,50	29 629 038,50	x	x	0,00
OPTP 2014+ - investiční transfery regionálním radám - SR	0,00	533 491,58	507 700,70	0,00	507 700,70	95,17	95,17	25 790,88
OPTP 2014+ - investiční transfery regionálním radám - EU	0,00	3 023 118,91	2 876 970,55	0,00	2 876 970,55	95,17	95,17	146 148,36
IROP D - investice - dobrovolné svazky obcí a jimi zřízené subjekty - SR	0,00	0,00	0,00	2 565,95	2 565,95	x	x	0,00
IROP D - investice - dobrovolné svazky obcí a jimi zřízené subjekty - EU	0,00	0,00	0,00	43 621,15	43 621,15	x	x	0,00
Cíl 2 (INTERREG V-A) - ostatní investiční transfery veřejným rozpočtům územní úrovně - SR	0,00	800 000,00	10 633,27	0,00	10 633,27	1,33	1,33	789 366,73
PORV - INV - svazky obcí	0,00	66 000,00	66 000,00	0,00	66 000,00	100,00	100,00	0,00
Podporované byty - svazek obcí - INV	0,00	1 800 000,00	1 800 000,00	0,00	1 800 000,00	100,00	100,00	0,00
Investiční transfery krajům, regionálním radám a svazkům obcí	425 071 103,00	1 325 438 285,23	847 075 340,49	390 017 454,83	1 237 092 795,32	63,91	93,33	478 362 944,74

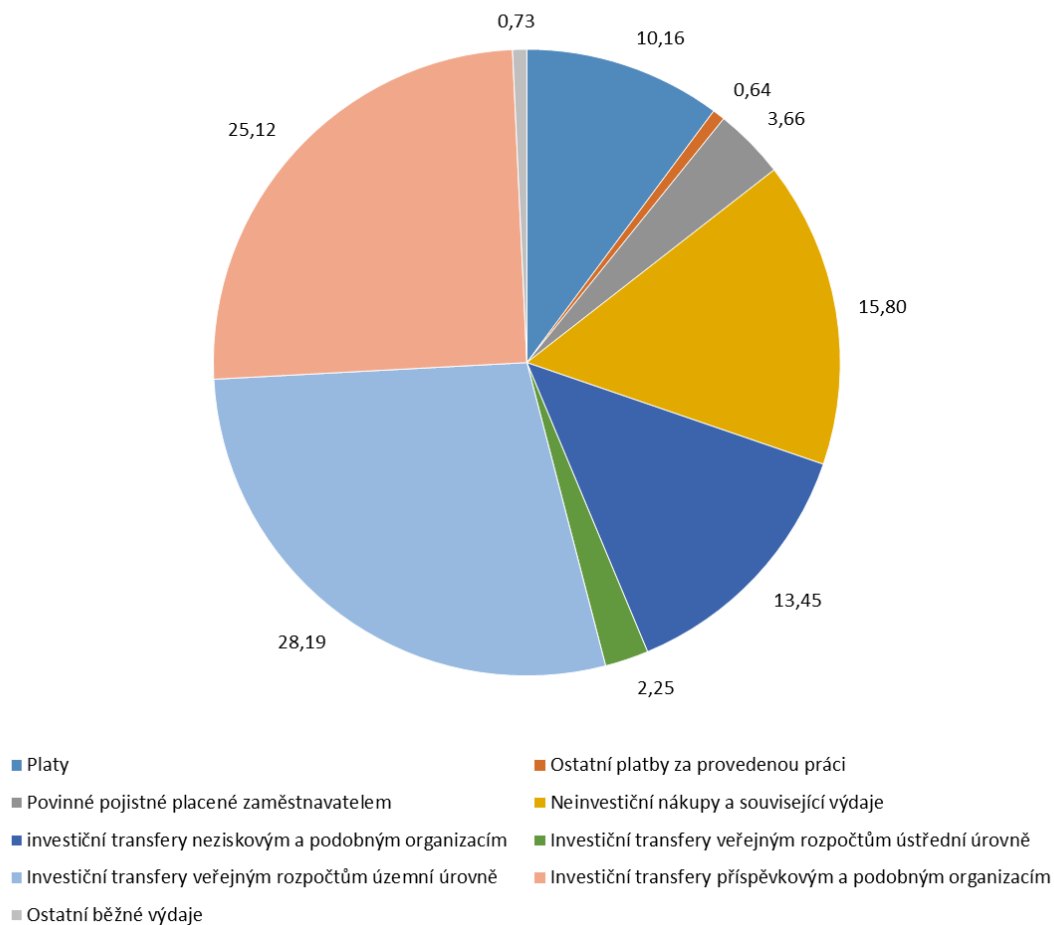
4.2.2. Běžné výdaje

Strukturu běžných výdajů v roce 2017 lze dokumentovat podle jednotlivých souhrnných položek takto:

Kč

Název	Skutečnost 2016 - čerpání celkem	Rozpočet 2017		Skutečnost 2017			% čerpání rozpočtu po změnách	% index 2017/2016	Úspora z RZ (vč. NNV)
		Schválený rozpočet	Rozpočet po změnách	Čerpání rozpočtu	Čerpání nároků z nespotebov. výdajů	Čerpání celkem			
Běžné výdaje celkem	3 585 911 285,38	3 267 569 202,00	4 106 374 963,04	2 822 805 230,470	786 023 379,950	3 678 828 610,42	89,59	70,45	427 546 352,620
v tom:									
Platy	322 851 030,00	434 251 312,000	438 607 787,000	366 860 852,000	6 976 521,000	373 837 373,000	85,23	83,64	64 770 414,000
Platy zaměstnanců v pracovním poměru	55 458 791,00	72 713 115,000	73 631 554,000	60 995 540,000	6 702 614,000	67 698 154,000	91,94	82,84	5 933 400,000
Platy státních zaměstnanců	267 392 239,00	361 538 197,000	364 976 233,000	305 865 312,000	273 907,000	306 139 219,000	83,88	83,80	58 837 014,000
Ostatní platby za provedenou práci	17 216 062,00	30 129 845,000	30 129 845,000	15 960 914,540	7 647 014,000	23 607 928,540	78,35	52,97	6 521 916,460
Povinné pojistné na sociální zabezpečení	83 868 992,00	143 249 194,000	144 338 314,000	98 802 898,010	53 428,000	98 856 326,010	68,49	68,45	45 481 987,990
Povinné pojistné na veřejné zdravotní pojištění	30 239 635,00	49 488 230,000	49 880 313,000	35 693 094,990	19 067,000	35 712 161,990	71,60	71,56	14 168 151,010
Povinné pojistné placené zaměstnavatelem	114 108 627,00	192 737 424,000	194 218 627,000	134 495 993,000	72 495,000	134 568 488,000	69,29	69,25	59 650 139,000
Odměny za užití duševního vlastnictví	807 735,20	450 000,000	650 000,000	556 236,200	0,000	556 236,200	85,57	85,57	93 763,800
Nákup materiálu	16 942 545,39	20 344 100,000	30 938 578,050	22 571 676,940	10 487 465,820	33 059 142,760	106,85	72,96	-2 120 564,710
Úroky a ostatní finanční výdaje	118 135,94	225 900,000	332 282,430	331 382,430	0,000	331 382,430	99,73	99,73	900,000
Nákup vody, paliv a energie	14 040 362,30	27 058 267,000	20 194 703,270	11 620 336,620	47 978,160	11 668 314,780	57,78	57,54	8 526 388,490
Nákup služeb	658 352 575,38	886 417 082,000	948 974 766,010	436 410 871,110	57 822 268,510	494 233 139,620	52,08	45,99	454 741 626,390
Ostatní nákupy	42 532 233,65	46 980 996,000	37 425 250,830	22 782 149,620	10 578 415,960	33 360 565,580	89,14	60,87	4 064 685,250
Opravy a udržování	18 491 535,78	14 473 000,000	4 835 683,310	4 113 386,150	7 196 330,550	11 309 716,700	233,88	85,06	-6 474 033,390
Cestovné	12 141 060,97	20 789 400,000	20 239 659,380	12 410 526,000	327 566,000	12 738 092,170	62,94	61,32	7 501 567,210
Poskytnuté zálohy, jistiny, záruky	1 452,00	72 000,000	72 000,000	5 082,000	0,000	5 082,000	7,06	7,06	66 918,000
Výdaje související s neinvestičními nákupy, příspěvky, náhrady a věcné dary	10 473 848,34	9 661 500,000	10 671 290,000	8 116 887,140	517 398,500	8 634 285,640	80,91	76,06	2 037 004,360
Neinvestiční nákupy a související výdaje	742 461 153,00	990 759 845,000	1 048 608 870,590	501 838 385,860	79 453 526,950	581 291 912,810	55,43	47,86	467 316 957,780
Neinvestiční transfery podnikatelským subjektům	1 282 900,44	39 432,000	6 204 325,940	1 466 593,260	3 325 286,930	4 791 880,190	77,23	23,64	1 412 445,750
Neinvestiční transfery neziskovým a podobným organizacím	239 472 286,62	153 430 251,000	339 509 289,880	276 743 203,740	217 901 027,840	494 644 231,580	145,69	81,51	-155 134 941,700
Neinvestiční transfery veřejným rozpočtům ústřední úrovně	92 282 621,59	108 000 000,000	111 300 000,000	82 774 256,110	0,000	82 774 256,110	74,37	74,37	28 525 743,890
Neinvestiční transfery veřejným rozpočtům územní úrovně	1 239 601 351,20	368 504 185,000	873 929 680,430	692 065 818,020	345 179 348,610	1 037 245 166,630	118,69	79,19	-163 315 486,200
Neinvestiční transfery obcím	484 081 244,04	141 436 992,000	682 305 965,970	573 637 139,030	323 585 629,130	897 222 768,160	131,50	84,07	-214 916 802,190
Neinvestiční transfery krajům	40 615 149,23	29 740 393,000	28 205 389,980	20 308 495,230	10 589 801,520	30 898 296,750	109,55	72,00	-2 692 906,770
Neinvestiční transfery regionálním radám	711 128 010,88	197 326 800,000	158 778 062,480	93 919 308,310	10 064 543,260	103 983 851,570	65,49	59,15	54 794 210,910
Neinvestiční transfery svazkům obcí	3 776 947,05	0,000	4 640 262,000	4 200 875,450	939 374,700	5 140 250,150	110,77	90,53	-499 988,150
Neinvestiční transfery příspěvkovým a podobným organizacím	771 476 970,43	933 315 149,000	1 010 165 059,200	806 825 562,520	117 195 931,120	924 021 493,640	91,47	79,87	86 143 565,560
Neinvestiční příspěvky zřízeným příspěvkovým organizacím	513 639 771,00	539 799 348,000	562 387 579,000	465 426 689,080	78 140 384,000	543 567 073,080	96,65	82,76	18 820 505,920
Neinvestiční příspěvky zřízeným příspěvkovým organizacím - EU	256 730 835,14	393 515 801,000	444 733 480,200	340 098 244,580	39 055 547,120	379 153 791,700	85,25	76,47	65 579 688,500
Převody vlastním fondům	4 473 319,00	10 619 493,000	10 706 623,000	6 938 930,000	0,000	6 938 930,000	64,81	64,81	3 767 693,000
Ostatní neinvestiční transfery jiným veřejným rozpočtům	1 748 040,00	410 400,000	509 214,000	162 636,240	1 050 000,000	1 212 636,240	238,14	31,94	-703 422,240
Náhrady placené obyvatelstvu	2 194 520,89	852 500,000	2 674 025,000	1 062 602,390	951 526,000	2 014 128,390	75,32	39,74	659 896,610
Ostatní neinvestiční transfery obyvatelstvu	219 130,00	1 800 000,000	270 000,000	36 141,000	0,000	36 141,000	13,39	13,39	233 859,000
Neinvestiční transfery mezinárodním organizacím a nadnárodním orgánům	35 715 538,01	3 200 000,000	7 800 000,000	5 017 105,590	6 270 702,500	11 287 808,090	144,72	64,32	-3 487 808,090
Ostatní neinvestiční výdaje	0,00	39 069 366,000	31 091 616,000	0,000	0,000	0,000	0,00	0,00	31 091 616,000

Struktura běžných výdajů - skutečné čerpání v % - rok 2017



Ukazatele rozpočtové skladby	Podíl na čerpání celkem v %
Platy	10,162
Ostatní platby za provedenou práci	0,642
Povinné pojistné placené zaměstnavatelem	3,658
Odměny za užití duševního vlastnictví	0,015
Neinvestiční nákupy a související výdaje	15,801
Neinvestiční transfery podnikatelským subjektům	0,130
Neinvestiční transfery neziskovým a podobným organizacím	13,446
Neinvestiční transfery veřejným rozpočtům ústřední úrovně	2,250
Neinvestiční transfery veřejným rozpočtům územní úrovně	28,195
Neinvestiční transfery příspěvkovým a podobným organizacím	25,117
Převody vlastním fondům	0,189
Ostatní neinvestiční transfery jiným veřejným rozpočtům	0,033
Náhrady placené obyvatelstvu	0,055
Ostatní neinvestiční transfery obyvatelstvu	0,001
Neinvestiční transfery mezinárodním organizacím a nadnárodním orgánům	0,307
Celkem	100,000

Nejvyšší podíl vykazují transfery veřejným rozpočtům územní úrovně (obce, kraje, regionální rady, svazky obcí) a transfery příspěvkovým a podobným organizacím.

4.2.3. Výdaje na platy, ostatní platby za provedenou práci, povinné pojistné a převod do FKSP

Závazné ukazatele v oblasti osobních výdajů nebyly v roce 2017 za organizační složky státu kapitoly celkem překročeny. Souhrnné výsledky lze charakterizovat takto:

Ukazatel	Skutečnost 2016	Rozpočet 2017		Skutečnost 2017	% plnění upr. rozpočtu	% index 2017/2016	Rozdíl
		schválený	upravený				
Platy zaměstnanců celkem	322 851 030	434 251 312	438 607 787	373 837 373	85,23	115,79	-64 770 414
Platy zaměstnanců v pracovním poměru	55 458 791	72 713 115	73 631 554	67 698 154	91,94	122,07	-5 933 400
Platy státních úředníků	267 392 239	361 538 197	364 976 233	306 139 219	83,88	114,49	-58 837 014
Ostatní platby za provedenou práci	17 216 062	30 129 845	30 129 845	23 607 929	78,35	137,13	-6 521 916
Platy a ostatní platby za provedenou práci	340 067 092	464 381 157	468 737 632	397 445 302	84,79	116,87	-71 292 330
Povinné pojistné placené zaměstnavatelem na sociální zabezpečení	83 868 992	143 249 194	144 338 314	98 856 326	68,49	117,87	-45 481 988
Povinné pojistné placené zaměstnavatelem na zdravotní pojištění	30 239 635	49 488 230	49 880 313	35 712 162	71,60	118,10	-14 168 151
Převod fondu kulturních a sociálních potřeb	4 473 319	10 619 493	10 706 623	6 938 930	64,81	155,12	-3 767 693

Výsledky v oblasti osobních nákladů organizačních složek státu ukazují, že bylo dosaženo proti upravenému rozpočtu úspory v platech 64 770 tis. Kč, v ostatních platbách za provedenou práci úspory 6 522 tis. Kč.

V povinném pojistném na sociální zabezpečení bylo dosaženo úspory 45 482 tis. Kč, v povinném pojistném na zdravotní pojištění úspory 14 168 tis. Kč a v převodu FKSP úspory 3 768 tis. Kč.

Úspory v platech jsou zaznamenány jak v technické pomoci kofinancovaných programů státního rozpočtu a rozpočtu EU, tak i v úhradách ze sta procent ze státního rozpočtu. Jde hlavně o to, že se v nedostatečné míře daří naplňovat systemizované stavy potřebnými odborníky. Určitý negativní vliv je zaznamenán i v souvislosti se značnou administrativní náročností zajištění všech atributů služebního zákona pro přijímání nových pracovníků.

V základní organizační struktuře bylo za kapitolu dosaženo v roce 2017 těchto výsledků:

Ukazatel	Skutečnost 2016	Rozpočet 2017		Skutečnost 2017	% plnění upr. rozpočtu	% index 2017/2016	Rozdíl
		schválený	upravený				
Ministerstvo pro místní rozvoj - ústřední orgán	613	775	775	649	83,78	105,89	-126
ÚÚR	19	15	15	15	100,00	78,95	0
Ostatní organizační složky státu	19	15	15	15	100,00	78,95	0
Organizační složky státu	632	790	790	664	84,09	105,08	-126
CRR	306	520	553	453	81,97	148,04	-100
CT	69	69	69	65	94,20	94,20	-4
Příspěvkové organizace celkem	375	589	622	518	83,32	138,13	-104
Kapitola celkem včetně příspěvkových organizací	1 007	1 379	1 412	1 182	83,75	117,38	-229

Ukazatel	Skutečnost 2016	Rozpočet 2017		Skutečnost 2017	% plnění upr. rozpočtu	% index 2017/2016	Rozdíl
		schválený	upravený				
Ministerstvo pro místní rozvoj - ústřední orgán	315 979 615	428 843 812	432 281 848	367 512 836	85,02	116,31	-64 769 012
ÚÚR	6 871 415	5 407 500	6 325 939	6 324 537	99,98	92,04	-1 402
Ostatní organizační složky státu	6 871 415	5 407 500	6 325 939	6 324 537	100	92	-1 402
Organizační složky státu	322 851 030	434 251 312	438 607 787	373 837 373	85,23	115,79	-64 770 414
CRR	144 163 174	250 714 183	275 242 805	231 550 993	84,13	160,62	-43 691 812
CT	27 746 558	32 973 058	33 806 376	33 309 220	98,53	120,05	-497 156
Příspěvkové organizace celkem	171 909 732	283 687 241	309 049 181	264 860 213	85,70	154,07	-44 188 968
Kapitola celkem včetně příspěvkových organizací	494 760 762	717 938 553	747 656 968	638 697 586	85,43	129,09	-108 959 382

Ukazatel	Skutečnost 2016	Rozpočet 2017		Skutečnost 2017	% plnění upr. rozpočtu	% index 2017/2016	Rozdíl
		schválený	upravený				
Ministerstvo pro místní rozvoj - ústřední orgán	15 272 272	29 869 528	29 869 528	23 219 214	77,74	152,04	-6 650 314
ÚÚR	1 943 790	260 317	260 317	388 715	149,32	20,00	128 398
Ostatní organizační složky státu	1 943 790	260 317	260 317	388 715	149,32	20,00	128 398
Organizační složky státu	17 216 062	30 129 845	30 129 845	23 607 929	78,35	137,13	-6 521 916
CRR	6 619 219	28 700 000	28 700 000	13 769 239	47,98	208,02	-14 930 761
CT	2 063 704	1 869 098	1 869 098	4 043 084	216,31	195,91	2 173 986
Příspěvkové organizace celkem	8 682 923	30 569 098	30 569 098	17 812 323	58,27	205,14	-12 756 775
Kapitola celkem včetně příspěvkových organizací	25 898 985	60 698 943	60 698 943	41 420 252	68,24	159,93	-19 278 691

Průměrná měsíční mzda

v Kč

Ukazatel	Skutečnost 2016	Rozpočet 2017		Skutečnost 2017	% plnění upr. rozpočtu	% index 2017/2016	Rozdíl
		schválený	upravený				
Ministerstvo pro místní rozvoj - ústřední orgán	42 941	46 112	46 482	47 190	101,52	109,89	708
ÚÚR	30 138	30 042	35 144	35 136	99,98	116,59	-8
Ostatní organizační složky státu	30 138	30 042	35 144	35 136	99,98	116,59	-8
Organizační složky státu	42 556	45 807	46 267	46 917	101,41	110,25	650
CRR	39 260	40 179	41 502	42 596	102,64	108,50	1 094
CT	33 510	39 823	40 829	42 704	104,59	127,44	1 875
Příspěvkové organizace celkem	38 202	40 137	41 427	42 609	102,85	111,54	1 182
Kapitola celkem včetně příspěvkových organizací	40 943	43 385	44 135	45 221	102,46	110,45	1 086

Schválený rozpočet prostředků na platy a ostatní platby za provedenou práci ve výši 778 637 496 Kč pro kapitolu celkem se v průběhu roku zvýšil na 808 355 911 Kč, tj. o 29 718 415 Kč. Jednalo se o navýšení platů o 10 % na listopad a prosinec 2017 na základě rozhodnutí vlády posílit mzdové prostředky již na konci roku 2017 a úpravu platů v příspěvkové organizaci Centrum pro regionální rozvoj České republiky doplněním pracovníků a platů na administraci společných programů státního rozpočtu a rozpočtu EU.

V oblasti platů a ostatních plateb byla provedena tři rozpočtová opatření, která se týkala jak organizačních složek státu, tak i příspěvkových organizací. Přehled lze dokumentovat takto:

v Kč

Poř.č.	Změna	Datum	Ústřední orgán				
			Platy státních úředníků	Platy zaměstnanců v pracovním poměru	Ostatní platby za provedenou práci	Státní úředníci	Zaměstn.
	Schválený rozpočet		361 538 197	67 305 615	29 869 528	656	119
RZAM1	Změna systemizace CRR	11.7.2017					
RZAM2	Posílení mzdových prostředků na základě UV č. 408/2017 o nařízení vlády, kterým se mění nařízení vlády č. 564/2006 Sb., o platových poměrech zaměstnanců ve veřejných službách a správě	25.7.2017					
RZAM3	Posílení prostředků na platy a související příslušenství v souladu s UV č. 674/2017	21.9.2016	3 438 036				
	Upravený rozpočet		364 976 233	67 305 615	29 869 528	656	119

v Kč

Poř.č.	Změna	Datum	Ostatní org. složky státu		
			Platy	Ostatní platby za provedenou práci	Pracovníci (osoby)
	Schválený rozpočet		5 407 500	260 317	15
RZAM1	Změna systemizace CRR	11.7.2017			
RZAM2	Posílení mzdových prostředků na základě UV č. 408/2017 o nařízení vlády, kterým se mění nařízení vlády č. 564/2006 Sb., o platových poměrech zaměstnanců ve veřejných službách a správě	25.7.2017	827 375		
RZAM3	Posílení prostředků na platy a související příslušenství v souladu s UV č. 674/2017	21.9.2016	91 064		
	Upravený rozpočet		6 325 939	260 317	15

v Kč

Poř.č.	Změna	Datum	PO				
			Platy státních úředníků	Platy zaměstnanců v pracovním poměru	Ostatní platby za provedenou práci	Státní úředníci	Zaměstn.
	Schválený rozpočet		245 124 202	38 563 039	30 569 098	513	76
RZAM1	Změna systemizace CRR	11.7.2017	24 125 739			33	
RZAM2	Posílení mzdových prostředků na základě UV č. 408/2017 o nařízení vlády, kterým se mění nařízení vlády č. 564/2006 Sb., o platových poměrech zaměstnanců ve veřejných službách a správě	25.7.2017		438 340			
RZAM3	Posílení prostředků na platy a související příslušenství v souladu s UV č. 674/2017	21.9.2016	311 207	486 654			
	Upravený rozpočet		269 561 148	39 488 033	30 569 098	546	76

v Kč

Poř.č.	Změna	Datum	Kapitola		
			Platy	Ostatní platby za provedenou práci	Pracovníci (osoby)
	Schválený rozpočet		717 938 553	60 698 943	1 379
RZAM1	Změna systemizace CRR	11.7.2017	24 125 739	0	33
RZAM2	Posílení mzdových prostředků na základě UV č. 408/2017 o nařízení vlády, kterým se mění nařízení vlády č. 564/2006 Sb., o platových poměrech zaměstnanců ve veřejných službách a správě	25.7.2017	1 265 715	0	0
RZAM3	Posílení prostředků na platy a související příslušenství v souladu s UV č. 674/2017	21.9.2016	4 326 961	0	0
	Upravený rozpočet		747 656 968	60 698 943	1 412

4.2.4. Neinvestiční nákupy a související výdaje

Tento druh výdajů zaznamenal proti roku 2016 pokles o 21,71 % (161,2 mil. Kč). Objemově nejvyšší pokles byl zaznamenán u nákupu služeb, a to o 164,1 mil. Kč.

v Kč

Název	Skutečnost 2016 - čerpání celkem	Rozpočet 2017		Skutečnost 2017			% čerpání rozpočtu po změnách	% index 2017/2016	Úspora z RZ (vč. NNV)
		Schválený rozpočet	Rozpočet po změnách	Čerpání rozpočtu	Čerpání nároků z nespoteřeb. výdajů	Čerpání celkem			
Nákup materiálu	16 942 545,39	20 344 100,00	30 938 578,05	22 571 676,94	10 487 465,82	33 059 142,76	106,85	195,13	-2 120 564,71
Úroky a ostatní finanční výdaje	118 135,94	225 900,00	332 282,43	331 382,43	0,00	331 382,43	99,73	280,51	900,00
Nákup vody, paliv a energie	14 040 362,30	27 058 267,00	20 194 703,27	11 620 336,62	47 978,16	11 668 314,78	57,78	83,11	8 526 388,49
Nákup služeb	658 352 575,38	886 417 082,00	948 974 766,01	436 410 871,11	57 822 268,51	494 233 139,62	52,08	75,07	454 741 626,39
Ostatní nákupy	42 532 233,65	46 980 996,00	37 425 250,83	22 782 149,62	10 578 415,96	33 360 565,58	89,14	78,44	4 064 685,25
Opravy a udržování	18 491 535,78	14 473 000,00	4 835 683,31	4 113 386,15	7 196 330,55	11 309 716,70	233,88	61,16	-6 474 033,39
Cestovné	12 141 060,97	20 789 400,00	20 239 659,38	12 410 526,17	327 566,00	12 738 092,17	62,94	104,92	7 501 567,21
Poskytnuté zálohy, jistiny, záruky	1 452,00	72 000,00	72 000,00	5 082,00	0,00	5 082,00	7,06	350,00	66 918,00
Výdaje související s neinvestičními nákupy, příspěvky, náhrady a věcné dary	10 473 848,34	9 661 500,00	10 671 290,00	8 116 887,14	517 398,50	8 634 285,64	80,91	82,44	2 037 004,36
Neinvestiční nákupy a související výdaje	742 461 153,00	990 759 845,00	1 048 608 870,59	501 838 385,86	79 453 526,95	581 291 912,81	55,43	78,29	467 316 957,78

4.2.5. Transfery příspěvkovým a dalším organizacím

Příspěvkové organizace

Přehled financování příspěvkových organizací zřízovaných MMR:

v Kč

Název	Čerpání celkem 2016	Rozpočet 2017		Skutečnost 2017			% čerpání příspěvku po změnách	% index 2017/2016	Úspora z příspěvku (bez NNV)
		Schválený příspěvek	Příspěvek po změnách	Čerpání příspěvku	Navyšování příspěvku z NNV zřizovatele	Čerpání příspěvku celkem			
CRR - Celkem	300 732 734,71	583 242 992,00	659 166 748,20	464 031 511,74	41 869 547,12	505 901 058,86	76,75	168,22	195 135 236,46
Neinvestiční příspěvek celkem	300 732 734,71	583 242 992,00	635 008 591,20	439 873 355,58	41 869 547,12	481 742 902,70	75,86	160,19	195 135 236,46
Neinvestiční příspěvek na provoz	81 812 519,00	188 727 191,00	189 275 111,00	98 775 111,00	2 814 000,00	101 589 111,00	53,67	124,17	90 500 000,00
Implementace programů EU	6 000 000,00	1 000 000,00	1 000 000,00	1 000 000,00	0,00	1 000 000,00	100,00	16,67	0,00
IROP - neinvestiční příspěvek	140 847 852,87	310 340 517,00	365 108 851,94	284 440 389,14	15 630 200,12	300 070 589,26	82,19	213,05	80 668 462,80
OPTP 2014+ - neinvestiční příspěvek	22 830 879,50	44 640 829,00	37 353 173,26	30 295 828,66	18 302 558,09	48 598 386,75	130,11	212,86	7 057 344,60
Cíl 2 - neinvestiční příspěvek	18 423 886,11	38 534 455,00	42 271 455,00	25 362 026,78	5 122 788,91	30 484 815,69	72,12	165,46	16 909 428,22
TP IOP - neinvestiční příspěvek	28 583 533,64								
OPTP - neinvestiční příspěvek	2 234 063,59								
Investiční příspěvek celkem	0,00	0,00	24 158 157,00	24 158 156,16	0,00	24 158 156,16	100,00	x	0,84
IROP - investiční příspěvek	0,00	0,00	24 158 157,00	24 158 156,16	0,00	24 158 156,16	100,00	x	0,84
CzT - Celkem	462 153 289,75	351 072 157,00	373 112 468,00	365 651 578,08	77 961 721,00	443 613 299,08	118,90	95,99	7 460 889,92
Neinvestiční příspěvek celkem	462 153 289,75	350 072 157,00	372 112 468,00	365 651 578,08	75 326 384,00	440 977 962,08	118,51	95,42	6 460 889,92
Neinvestiční příspěvek	348 935 154,00	350 072 157,00	351 205 468,00	351 205 468,00	74 326 384,00	425 531 852,00	121,16	121,95	0,00
Mezinárodní výstava EXPO Astana 2017	0,00	0,00	2 500 000,00	2 250 468,08	0,00	2 250 468,08	90,02	x	249 531,92
Oslavy 2018 - UV č. 353/2017	0,00	0,00	18 407 000,00	12 195 642,00	0,00	12 195 642,00	66,26	x	6 211 358,00
Certifikace destinačních společností v ČR	0,00	0,00	0,00	0,00	1 000 000,00	1 000 000,00	x	x	0,00
Úkoly roku 2016	113 218 135,75								
Investiční příspěvek celkem	0,00	1 000 000,00	1 000 000,00	0,00	2 635 337,00	2 635 337,00	263,53	x	1 000 000,00
Investiční příspěvek	0,00	1 000 000,00	1 000 000,00	0,00	2 635 337,00	2 635 337,00	263,53	x	1 000 000,00

Organizační složky státu zřízované MMR

Přehled financování organizačních složek státu zřízovaných ministerstvem:

v Kč

Název	Skutečnost 2016	Rozpočet 2017		Skutečnost 2017			% čerpání rozpočtu po změnách	% index 2017/2016	Úspora rozpočtu
		Schválený rozpočet	Rozpočet po změnách	Čerpání rozpočtu	Čerpání NNV	Čerpání celkem			
ÚÜR	20 642 553,80	14 104 081,00	24 090 303,00	19 379 415,17	1 011 851,20	20 391 266,37	84,65	98,78	4 710 887,83
PRIVUM	19 620,00	0,00	0,00	0,00	0,00	0,00	x	x	0,00

Bližší informace o organizacích zřízovaných MMR - viz samostatná příloha č. 1.

4.2.6. Neinvestiční transfery podnikatelským subjektům a neziskovým organizacím

V souladu s UV č. 593 ze dne 27. června 2016 o Hlavních oblastech státní dotační politiky oznámilo MMR následující oblasti podpory k podání žádosti o dotaci pro rok 2017:

- Podpora a ochrana veřejného zájmu na úseku bezbariérového užívání staveb
- Metodická podpora poradenství v oblasti bydlení
- Udržitelný rozvoj cestovního ruchu na celostátní úrovni
- Udržitelný rozvoj regionů, měst a obcí
- Podpora činnosti Horské služby, o.p.s.

Ve srovnání s rokem 2016 byly vyhlášeny shodné oblasti podpory.

V tomto druhu výdajů bylo dosaženo v roce 2017 následujících výsledků:

Název	Skutečnost 2016 - čerpání celkem	Rozpočet 2017		Skutečnost 2017			% čerpání rozpočtu po změnách	% index 2017/2016	Úspora z RZ (vč. NNV)
		Schválený rozpočet	Rozpočet po změnách	Čerpání rozpočtu	Čerpání nároků z nespoteřeb. výdajů	Čerpání celkem			
Neinvestiční transfery podnikatelským subjektům	1 282 900,44	39 432,00	6 204 325,94	1 466 593,26	3 325 286,93	4 791 880,19	77,23	373,52	1 412 445,75
Neinvestiční transfery neziskovým a podobným organizacím	239 472 286,62	153 430 251,00	339 509 289,88	276 743 203,74	217 901 027,84	494 644 231,58	145,69	206,56	-155 134 941,70
v tom: obecně prospěšné společnosti	152 314 310,49	130 891 357,00	179 271 392,89	164 858 412,60	69 478 451,01	234 336 863,61	130,72	153,85	-55 065 470,72
spolky	57 867 016,82	8 550 715,00	127 404 166,81	93 341 133,65	120 299 284,42	213 640 418,07	167,69	369,19	-86 236 251,26
církevní a náboženské společnosti	12 693 338,84	0,00	4 626 965,02	2 679 435,45	5 874 610,73	8 554 046,18	184,87	67,39	-3 927 081,16
společnosti vlastníků jednotek	2 929 613,37	38 179,00	22 417 246,84	10 486 878,88	12 872 522,50	23 359 401,38	104,20	797,35	-942 154,54
ostatní neziskové organizace	13 668 007,10	13 950 000,00	5 789 518,32	5 377 343,16	9 376 159,18	14 753 502,34	254,83	107,94	-8 963 984,02
Neinvestiční transfery soukromoprávním subjektům	240 755 187,06	153 469 683,00	345 713 615,82	278 209 797,00	221 226 314,77	499 436 111,77	144,47	207,45	-153 722 495,95

Oproti roku 2016 došlo k více než dvojnásobnému růstu těchto výdajů, zejména z důvodu růstu výdajů u spolků, podnikatelských subjektů a společností vlastníků jednotek.

Proti upravenému rozpočtu došlo ve skutečnosti k překročení rozpočtu o 44,47 %, v hodnotovém vyjádření o 221,2 mil. Kč. Jednalo se o poměrně vysoké čerpání nároků z nespoteřebovaných výdajů.

Neinvestiční transfery podnikatelským subjektům zaznamenaly v roce 2017 proti roku 2016 růst o 273,52 %. Rozpočet po změnách byl skutečností ve výši 4 791 880 Kč čerpán na 77,23 %. Podle jednotlivých titulů byla v roce 2017 situace následující:

Ukazatel rozpočtové skladby	Rozpočet 2017		Skutečnost 2017			% čerpání rozpočtu	% čerpání rozpočtu včetně NNV	Úspora rozpočtu
	Schválený rozpočet	Rozpočet po změnách	Čerpání rozpočtu	Čerpání nároků z nespoteřeb. výdajů	Čerpání celkem			
IROP - investice - nefinanční právnické osoby - EU	39 432,00	4 411 890,94	281 892,66	2 800 416,93	3 082 309,59	6,39	69,86	4 129 998,28
Cíl 2 (INTERREG V-A) - neinvestiční transfery podnikatelským subjektům - právnickým osobám - SR	0,00	500 000,00	0,00	0,00	0,00	0,00	0,00	500 000,00
NPPCRR 2016 - 2022 - Neinvestiční transfery nefinančním podnikatelským subjektům - PO	0,00	0,00	0,00	524 870,00	524 870,00	x	x	0,00
Podpora oprav domovních olověných rozvodů	0,00	0,00	0,00	0,00	0,00	x	x	0,00
Olověné rozvody - PO - NEINV	0,00	1 192 435,00	1 184 700,60	0,00	1 184 700,60	99,35	99,35	7 734,40
Cíl 2 (INTERREG V-A) - neinvestiční transfery vybraným podnikatelským subjektům ve vlastnictví státu - SR	0,00	100 000,00	0,00	0,00	0,00	0,00	0,00	100 000,00
Neinvestiční transfery podnikatelským subjektům	39 432,00	6 204 325,94	1 466 593,26	3 325 286,93	4 791 880,19	23,64	77,23	8 867 730,96

Neinvestiční transfery obecně prospěšným společnostem v roce 2017 zahrnují především dotaci Horské službě ČR o.p.s. a dotace v rámci společných programů krytých státním rozpočtem a rozpočtem Evropské unie.

Čerpání v roce 2017 znamenalo 130,72% upraveného rozpočtu. Překročení rozpočtu ve výši 14,4 mil. Kč bylo způsobeno čerpáním nároků z nespoteřebovaných výdajů. Podle jednotlivých titulů byla situace v roce 2017 následující:

Ukazatel rozpočtové skladby	Rozpočet 2017		Skutečnost 2017			% čerpání rozpočtu	% čerpání rozpočtu včetně NNV	Úspora rozpočtu
	Schválený rozpočet	Rozpočet po změnách	Čerpání rozpočtu	Čerpání nároků z nespoteřeb. výdajů	Čerpání celkem			
IROP - investice - obecně prospěšné společnosti - SR	0,00	60 896,73	55 523,76	168 681,67	224 205,43	91,18	368,17	5 372,97
IROP - investice - obecně prospěšné společnosti - EU	891 357,00	47 710 496,16	34 157 590,47	50 756 722,16	84 914 312,63	71,59	177,98	13 552 905,69
IROP D - investice - obecně prospěšné společnosti - EU	0,00	0,00	0,00	1 298 066,18	1 298 066,18	x	x	0,00
Cíl 2 (INTERREG V-A) - neinvestiční transfery obecně prospěšným společnostem - SR	0,00	1 500 000,00	645 298,37	0,00	645 298,37	43,02	43,02	854 701,63
Luháčovské Zálesí, o.p.s.	0,00	0,00	0,00	350 000,00	350 000,00	x	x	0,00
Horní hrad o.p.s.	0,00	0,00	0,00	154 000,00	154 000,00	x	x	0,00
Středisko ekologické výchovy SEVER Horní Maršov o.p.s.	0,00	0,00	0,00	294 938,00	294 938,00	x	x	0,00
Jižní Haná o.p.s.	0,00	0,00	0,00	130 480,00	130 480,00	x	x	0,00
MAS Podlipansko o.p.s.	0,00	0,00	0,00	373 660,00	373 660,00	x	x	0,00
Horská služba - neinvestiční dotace	130 000 000,00	130 000 000,00	130 000 000,00	10 000 000,00	140 000 000,00	100,00	107,69	0,00
NPPCRR 2016 - 2022 - Neinvestiční transfery obecně prospěšným společnostem	0,00	0,00	0,00	469 591,00	469 591,00	x	x	0,00
NIPI bezbariérové prostředí, o.p.s.	0,00	0,00	0,00	5 000 000,00	5 000 000,00	x	x	0,00
TyfloCentrum Pardubice, o.p.s.	0,00	0,00	0,00	114 000,00	114 000,00	x	x	0,00
TyfloCentrum Olomouc, o.p.s.	0,00	0,00	0,00	45 500,00	45 500,00	x	x	0,00
dTest, o.p.s.	0,00	0,00	0,00	322 812,00	322 812,00	x	x	0,00
Neinvestiční transfery obecně prospěšným společnostem	130 891 357,00	179 271 392,89	164 858 412,60	69 478 451,01	234 336 863,61	91,96	130,72	14 412 980,29

Neinvestiční dotace spolkům zahrnovala v roce 2017 kromě dotací na vybrané činnosti nestátním neziskovým organizacím, které požádaly MMR o přidělení finančních prostředků, dotace na společné programy státního rozpočtu a rozpočtu Evropské unie. Celkem bylo poskytnuto v roce 2017 celkem

213,6 mil. Kč, proti rozpočtu bylo vykázáno překročení o 34,1 mil. Kč z důvodu značného čerpání nároků z nespoteřovaných výdajů z minulých let.

Ukazatel rozpočtové skladby	Rozpočet 2017		Skutečnost 2017			% čerpání rozpočtu	% čerpání rozpočtu včetně NNV	Úspora rozpočtu
	Schválený rozpočet	Rozpočet po změnách	Čerpání rozpočtu	Čerpání nároků z nespoteřov. výdajů	Čerpání celkem			
OPTP 2014+ - neinvestiční transfery spolkům - SR	0,00	429 809,60	223 017,25	0,00	223 017,25	51,89	51,89	206 792,35
OPTP 2014+ - neinvestiční transfery spolkům - EU	0,00	2 435 578,75	1 263 764,37	0,00	1 263 764,37	51,89	51,89	1 171 814,38
IROP P - neinvestice - spolky - EU	1 620 715,00	109 961 563,21	78 990 029,92	84 846 588,08	163 836 618,00	71,83	148,99	30 971 533,29
IROP G - neinvestice - spolky - SR	0,00	27 840,50	25 420,50	15 125,00	40 545,50	91,31	145,63	2 420,00
IROP G - neinvestice - spolky - EU	0,00	236 643,75	216 074,25	128 562,50	344 636,75	91,31	145,64	20 569,50
IROP D - neinvestice - spolky - SR	0,00	1 651,00	0,00	26 905,40	26 905,40	0,00	1 629,64	1 651,00
IROP D - neinvestice - spolky - EU	0,00	192 537,00	0,00	228 695,90	228 695,90	0,00	118,78	192 537,00
Cil 2 (INTERREG V-A) - neinvestiční transfery občanským sdružením - SR	0,00	2 500 000,00	1 004 284,36	0,00	1 004 284,36	40,17	40,17	1 495 715,64
Euroklíč - NEINV - 2017+	0,00	4 688 543,00	4 688 543,00	0,00	4 688 543,00	100,00	100,00	0,00
NPPCR 2016 - 2022 - Neinvestiční transfery spolkům	0,00	0,00	0,00	4 767 366,00	4 767 366,00	x	x	0,00
Dotace poskytnutá na základě usnesení vlády	6 930 000,00	6 930 000,00	6 930 000,00	30 286 041,54	37 216 041,54	100,00	537,03	0,00
Neinvestiční transfery spolkům	8 550 715,00	127 404 166,81	93 341 133,65	120 299 284,42	213 640 418,07	73,26	167,69	34 063 033,16

Podpora pro nestátní neziskové organizace ve smyslu UV č. 593/2016

Poskytnuté neinvestiční dotace nestátním neziskovým organizacím byly určeny v převážné míře na podporu realizace následujících věcných oblastí vymezených v příloze UV č. 593 ze dne 27. června 2016 o Hlavních oblastech státní dotační politiky vůči nestátním neziskovým organizacím pro rok 2017 a UV č. 657 ze dne 16. srpna 2014 o změně Zásad vlády pro poskytování dotací ze státního rozpočtu České republiky nestátním neziskovým organizacím ústředními orgány státní správy.

Výzva k předkládání žádostí pro rok 2017 byla vyhlášena v následujících oblastech:

- Podpora a ochrana veřejného zájmu na úseku bezbariérového užívání staveb:** Podpora správné aplikace bezbariérové vyhlášky, zejména spoluprací se stavebními úřady. Iniciování řešení nebezpečných míst a iniciování odstraňování architektonických bariér. Zpracovávání a poskytování metodických informací pro osoby s omezenou schopností pohybu nebo orientace o bezbariérovém prostředí.
- Metodická podpora poradenství v oblasti bydlení:** Podpora aktivit zaměřených na zvyšování odborné kvalifikace v oblasti bydlení pro pracovníky organizací poskytující poradenství v oblasti bydlení (školení, semináře, odborné supervize, apod.).
- Udržitelný rozvoj cestovního ruchu na celostátní úrovni:** Podpora aktivit posilující udržitelný rozvoj zaměřený na podporu šetrných forem cestovního ruchu na celostátní úrovni.
- Udržitelný rozvoj regionů, měst a obcí:** Systémové či jednorázové aktivity s přidanou hodnotou, podporující regionální rozvoj, kde bude prokazatelný pozitivní dopad na široký (měřitelný) okruh aktérů regionálního rozvoje. Podporovány naopak **nebudou** činnosti spojené s provozem NNO, ani aktivity, které mohou být nebo jsou podpořeny z jiných zdrojů (členských příspěvků Evropských strukturálních a investičních fondů apod.).
- Podpora činnosti Horské služby ČR**

Dotace jsou poskytovány až do výše 70% celkových ustatelných skutečně vynaložených nákladů.

Neziskové organizace předkládaly své žádosti o dotaci na rok 2017 do vyhlášeného výběrového řízení s termínem do 12. prosince 2016. Rozhodnutí o poskytnutí dotace byla vydávána v březnu a dubnu 2017 v rámci 1. kola výzvy, v 2. kole pak v srpnu 2017.

Ad b) Metodická podpora poradenství v oblasti bydlení

Hlavní činností všech NNO v roce 2017 za oblast Metodická podpora poradenství v oblasti bydlení byla podpora aktivit zaměřených na poskytování odborného poradenství v oblasti bydlení nebo na zvyšování odborné kvalifikace pracovníků organizací poskytujících poradenství v oblasti bydlení. Podpořené organizace pořádaly nebo se účastnily seminářů, workshopů, školení, nebo poskytovaly bytové poradenství.

NNO byla na rok 2017 poskytnuta státní dotace v celkové výši 7 048 142 Kč.

Poskytnuté dotace v roce 2017:

Nestátní neziskové organizace (NNO)	Rok 2017
Sdružení nájemníků ČR (SON)	3 746 600 Kč
Česká společnost pro rozvoj bydlení (ČSRB)	388 500 Kč
dTEST, o.p.s.	322 812 Kč
Spolek PORTAVITA	307 530 Kč
Sdružení bytových družstev a společenství vlastníků ČR (SMBD)	1 590 400 Kč
Občanské sdružení majitelů domů	692 300 Kč

Sdružení nájemníků ČR (SON) - zajištění metodické podpory poradenství v oblasti bydlení a ochrany nájemních vztahů k bytům, hlavním cílem je provozování regionálních poradenských center včetně jejich rozšiřování, pořádání školení a seminářů, publikační činnost. Poskytování odborného a metodického poradenství za oblast bydlení.

Česká společnost pro rozvoj bydlení (ČSRB) - podpora rozvoje a dostupnosti informací, týkajících se bydlení.

dTEST, o.p.s. - poskytování poradenství v oblasti nájemních vztahů a vztahů souvisejících s bydlením a jednak poskytování metodické a odborné podpory za oblast bydlení pracovníkům poskytujícím relevantní pomoc a informace občanům, kteří se na dTest obrací přímo, i dalším občanům prostřednictvím ostatních aktivit popsaných v projektu.

Spolek PORTAVITA - Cílem předkládaného projektu je prostřednictvím aktivit projektu posílit odpovědnost účastníků trhu s bydlením za sebe sama a podporovat jejich motivaci k zajištění svých základních potřeb v oblasti bydlení vlastními silami.

Sdružení bytových družstev a společenství vlastníků ČR (SMBD) - Základní ideou projektu je účinná poradenská a metodická pomoc obcím, občanům při privatizaci obecního bytového majetku a pomoc bytovým družstvům a zejména při zavádění vlastnického bydlení a dále SVJ a BD při jejich činnosti. Spolupráce se SON v programu CICB.

Občanské sdružení majitelů domů - odborné poradenství v oblasti bydlení pro majitele a správce nemovitostí i širší veřejnost, poskytovat podporu fungování trhu nájemního bydlení, včetně sociálního bydlení. Sdílení a šíření shromážděných znalostí.

Ad c) Udržitelný rozvoj cestovního ruchu na celostátní úrovni

Za oblast cestovního ruchu byla v roce 2017 poskytnuta dotace 10 organizacím v celkové výši 157,473 mil. Kč (včetně podpory Horské služby ČR o.p.s. 140 mil. Kč a Klubu českých turistů 8,500 mil. Kč).

Příjemce	Poskytnutá dotace v Kč
Klub českých turistů, spolek	8 500 000 Kč

Nadace Partnerství, nadace	1 170 181 Kč
Asociace hotelů a restaurací	627 190 Kč
Asociace průvodců České republiky z.s.	210 000 Kč
Česká Mountainbiková Asociace, z.s.	2 312 563 Kč
ZO ČSOP Vlašim	611 317 Kč
Omnium, z.s.	457 000 Kč
Asociace turistických informačních center České republiky	650 762 Kč
Svaz důchodců České republiky, z.s.	2 934 108 Kč

Klub českých turistů, spolek - značení pěších, cyklistických a lyžařských tras v rámci celé ČR.

Nadace Partnerství, nadace –koordinace rozvoje dálkových stezek EuroVelo v ČR a měření návštěvnosti

Asociace hotelů a restaurací - zvýšení transparentnosti a úrovně ubytovacích služeb v ČR prostřednictvím Oficiální jednotné klasifikace Hotelstars

Asociace průvodců České republiky, z. s. - certifikace průvodců

Česká Mountainbiková Asociace, z.s. - MTB Czech - web zaměřený an propagaci MTB, tištěný průvodce a propagační kampaň

ZO ČSOP Vlašim - Podpora šetrného turistického ruchu v geoparcích ČR

Omnium, z.s.- Dientzenhofer Adventures - podpora návštěvnosti regionů ČR prostřednictvím propagace souboru barokních památek vytvořených Dientzenhofery.

Asociace turistických informačních center České republiky - Podpora a rozvoj klasifikačního a certifikačního systému A.T.I.C. ČR

Svaz důchodců České republiky, z.s. - Turistiáda - pomocí mobilní aplikace zatraktivnit turistiku - sběr bodů za navštívené místo

Ad d) Udržitelný rozvoj regionů, měst a obcí

V rámci této činnosti byla poskytována podpora systémových nebo jednorázových aktivit, které podporují regionální rozvoj s prokazatelným pozitivním dopadem na široký okruh aktérů regionálního rozvoje.

Příjemce	Poskytnutá dotace v Kč
Horní hrad, o.p.s.	154 000
MAS Podlipansko, o.p.s.	373 660
Luhačovské Zálesí, o.p.s.	350 000
Středisko ekologické výchovy SEVER Horní Maršov, o.p.s.	294 938
Jižní Haná o. p. s.	130 480
Moravský Labyrint	890 000
MORAVSKÁ STEZKA z.s.	1 518 024
Sdružení pohřebnictví v ČR z.s.	364 000
Asociace regionálních značek, o.s.	108 465
Česká rada pro šetrné budovy, z.s.	1 141 844
Cyklostezka Bečva	1 282 947

Příjemce	Poskytnutá dotace v Kč
Asociace malých a středních podniků a živnostníků ČR	574 840
MAS Železnohorský region, z.s.	196 000
MAS Region Kunětické hory, z.s.	119 000
Spolek pro obnovu venkova ČR	511 000
Český zavináč z.s.	259 070
Asociace nestátních neziskových organizací v České republice z. s. (ve zkratce "ANNO ČR")	1 499 600
Sdružení místních samospráv České republiky	2 062 200

Horní hrad, o.p.s. - Cílem projektu je celonárodní a nad-regionální prezentace a následná vlastní realizace vzdělávacích, pobytových a zážitkových programů v historickém areálu Horního hradu pro děti, mládež, rodiny s dětmi, seniory a občany s handicapem v rámci svých environmentálních, zážitkových a turistických programů.

MAS Podlipansko, o.p.s. - Motivace k péči o veřejnou sídelní zeleň a k jejímu koncepčnímu rozvoji i u dalších obcí obdobné velikosti nejen regionu a prezentace příkladu dobré praxe – úspěchu obce Kostelní Lhota, která dokázala zvítězit v soutěži Zelená stuha ČR roku 2016.

Luhačovské Zálesí, o.p.s. - Propagace a předávání zkušeností z oblasti rozvoje venkova (tradice, historie, folklor, gastronomie, zajímavosti místa, obecní rozvoj) prostřednictvím finalistů soutěže Vesnice roku. Výstupy projektu budou realizovány jako podpůrné aktivity finále soutěže.

Středisko ekologické výchovy SEVER Horní Maršov, o.p.s. - Cílem projektu je zapojit prostřednictvím spolupráce obcí a škol mladé lidi a jejich místní partnery do procesu plánování realizace místního udržitelného rozvoje (místní Agendy 21) a posílit tak postavení mladých lidí v obcích jako rovnocenných partnerů při iniciaci procesů vedoucích k udržitelnému rozvoji obce díky metodě místně zakotveného učení.

Jižní Haná o. p. s. - Cílem je podpora sounáležitosti v komunitě MAS Jižní Haná a životního stylu spojeného se vztahem k vlastní historii, podpoře místních tradic a sousedské spolupráci spojené s typickým přístupem k životu na venkově, podpora vyšší kvality života na venkově a snížení míry vyliďňování malých obcí. Hlavním cílem projektu je prezentace tradičních řemesel a činnosti v domácnostech společně s podporou hanáckých vánočních tradic.

Moravský Labyrint - Oživit přirozenou regionální soudržnost s místem, kde lidé žijí, a podpořit úctu k odkazu hodnot, které byly v daném regionu po generace utvářeny, ale jsou dnešní uspěchanou dobou a diktátem moderních globalizovaných unifikovaných trendů stírány.

MORAVSKÁ STEZKA z.s. - Cílem projektu je rozvoj infrastruktury (revize stavu cyklostezky, obnova značení, obnova vybavení – odpočívadla, mapové a informační panely) a marketingová propagace cyklostezky (propagační kampaň, vytvoření propagačních materiálů, event pro veřejnost). 1) revize stavu cyklostezek (komplexní revize stavu cyklostezky a značení); 2) značení na cyklostezce (zkvalitnění informačního navigačního systému na Moravské stezce a zvýšení návštěvnického komfortu na cyklostezce); 3) doprovodná infrastruktura (info stojany s mapou (33), odpočívky (7), logo nálepky UV - vyhotovení včetně instalace; 4) propagace a marketing

Sdružení pohřebnictví v ČR z.s. - Hlavním cílem projektu je příprava a realizace Mezinárodního veletrhu pohřebnictví a důstojného umírání.

Asociace regionálních značek, o.s. - Cílem projektu je zkvalitnění prezentace regionálních produktů a služeb na akcích pořádaných v jednotlivých regionech ČR a navazující zlepšení odbytu místních výrobků a posílení lokální ekonomiky.

Česká rada pro šetrné budovy, z.s. - Ověřit vhodnost vybraných sad indikátorů udržitelnosti a indikátorů inteligentního města ve třech municipalitách - Praha 3, Kladno, Pacov; vyhodnotit náklady a přínosy současných indikátorových sad udržitelnosti měst a indikátorových sad SC, vytvořit přehledné "mapy" oblastí indikátorů, rozlišení přínosů jednoduchých indikátorů a indexů. Vytvořit databázi indikátorů SC, využitelnou v podmínkách českých měst. Vybrat a vhodně modifikovat nástroj pro efektivní hodnocení dopadů opatření spojených s rozvojem SC v ČR na environmentální, ekonomickou a sociální udržitelnost - s rozlišením oblastí pro inteligentní města a pro hodnocení udržitelného rozvoje.

Cyklostezka Bečva - Cílem projektu je rozvoj infrastruktury (kontrola a obnova značení, vybavení cyklostezky – turistické směrovky na cíle podél tras, otočné informační stojany, stacionární pumpy, sčítač pro sčítání návštěvnosti) a marketingová propagace cyklostezky (vydání propagačních materiálů a propagačních předmětů, účast na veletrzích, pořádání akcí pro veřejnost).

Asociace malých a středních podniků a živnostníků ČR - Cílem je účinně motivovat a podpořit mladé začínající podnikatele a představitele rodinného podnikání prostřednictvím cíleného mentoringu na společných regionálních setkáních a kulatých stolech. Tímto způsobem pak přispět k nastartování dalšího regionálního rozvoje a zabezpečení základů trvalé udržitelnosti života na venkově ČR.

MAS Železnohorský region, z.s. - Cílem projektu je zajištění udržitelného rozvoje regionů prostřednictvím měst a obcí, realizací akcí za spolupráce veškerých subjektů v regionu, vytvoření systému aktivit, které mají šanci regionu přímo pomoci. Základem udržitelného systému rozvoje regionu je kvalitní předávání informací v rámci regionu mezi městy, obcemi a subjekty působícími v nich.

MAS Region Kunětické hory, z.s. - Cílem projektu „Informační systém zdrojů regionu jako podpora udržitelného rozvoje regionu“ je podpora rozvoje regionů, měst a obcí prostřednictvím podpory jednotného informačního systému zdrojů, které se nacházejí na území MAS Region Kunětické hory, MAS Bohdanečska, MAS Holicka, města Pardubice a obce Veliny.

Spolek pro obnovu venkova ČR - Cílem projektu je v maximální míře podpořit stávající úroveň venkova, zasadit se o jeho další rozvoj. V rámci projektu budou realizovány tři aktivity: a) Seminář v kontextu Programu obnovy venkova; b) Prezentace venkova na výstavě Země živitelka 2017; c) Propagační materiály

Český zavináč z.s. - Cílem projektu je podpořit další rozvoj konceptu regionální politiky a pomoci obcím, městům a regionům zlepšit komunikaci s občany prostřednictvím kvalitních webových stránek a moderních elektronických služeb. Aktivity: soutěž Zlatý erb 2017 - Podpora a edukace správného využívání moderních technologií a nástrojů na kvalitnější komunikaci měst a obcí s občany a uspokojování jejich potřeb; - Podpora dalšího rozvoje konceptu tzv. chytrých měst a chytrých regionů; - Průběžná komunikace s obcemi, městy, kraji a dalšími spolupracujícími subjekty; - Průběžná a následná medializace projektu.

Asociace nestátních neziskových organizací v České republice z. s. (ve zkratce "ANNO ČR") - Cílem projektu je poskytování služeb členským organizacím, ale i dalším NNO v daném oboru nebo regionu, formou systémových či jednorázových aktivit s efektem celkového regionálního rozvoje a pozitivním dopadem na široký okruh uživatelů veřejných služeb nebo členů NNO z řad občanů.

Sdružení místních samospráv České republiky - Cílem projektu je posílit kvalitu výkonu veřejné správy v prostředí venkova nad rámec standardní roční činnosti žadatele, zvýšit kompetence a znalosti cílové skupiny (mj. o agendách a tématech poskytovatele dotace), shromáždit a vhodným

způsobem zpřístupnit vybraná analytická data vedoucí k efektivnějšímu přístupu ústředních orgánů státní správy, zejména rezortů, k místní samosprávě, a to s důrazem na menší obce.

Ad e) Podpora činnosti Horské služby ČR, o.p.s.

Horská služba ČR, o.p.s. čerpala neinvestiční dotaci na poskytování první pomoci, provádění záchranných a pátracích akcí, pátrání po pohřešovaných, preventivní činnost, a další služby pro zajištění cestovního ruchu na českých horách.

z rozpočtu	130 000 000 Kč
prostřednictvím NNV	10 000 000 Kč

Rozhodnutím ministra č. 19/2017/00001 ze dne 22. 3. 2017 byla Horské službě ČR o.p.s. přidělena provozní dotace ve výši 140 mil. Kč.

K navýšení provozní dotace oproti roku 2016 došlo z důvodu dlouhodobého plánu postupného, každoročního navyšování počtu profesionálních záchranářů (zaměstnanců), neboť v důsledku rozvoje cestovního ruchu na českých horách, je třeba zajistit služby po celý rok, 24 hodin denně, dodržet zákoník práce a bezpečnostní předpisy. V roce 2017 byl z důvodu zajištění služeb navýšen počet profesionálních záchranářů o 5 osob.

Z provozní dotace byly materiálové náklady kryty ve výši 46,1 mil. Kč. Nemateriálové náklady byly kryty ve výši 25,6 mil. Kč, Horská služba se na provozním rozpočtu podílela z vlastních zdrojů částkou 23 mil. Kč. Dotace od jednotlivých krajů a prostředky získané od dalších subjektů činily 1 mil. Kč.

Neinvestiční transfery církevním organizacím a náboženským společnostem

Neinvestiční transfery církevním organizacím a náboženským společnostem byly rozpočtovány ve výši 4 626 965 Kč. Čerpání celkem představovalo 8 554 046 Kč. Vyšší čerpání bylo ovlivněno čerpáním nároků z nespotřebovaných výdajů z minulých let.

Ukazatel rozpočtové skladby	Rozpočet 2017		Skutečnost 2017			% čerpání rozpočtu	% čerpání rozpočtu včetně NNV	Úspora rozpočtu
	Schválený rozpočet	Rozpočet po změnách	Čerpání rozpočtu	Čerpání nároků z nespotřebov. výdajů	Čerpání celkem			
IROP D - neinvestice - církev - EU	0,00	182 750,00	0,00	279 762,90	279 762,90	0,00	153,09	182 750,00
IROP D - neinvestice - církev - SR	0,00	0,00	0,00	32 913,28	32 913,28	x	x	0,00
IROP J - neinvestice - církev - SR	0,00	415 185,21	282 045,84	585 466,80	867 512,64	67,93	208,95	133 139,37
IROP J - neinvestice - církev - EU	0,00	3 529 029,81	2 397 389,61	4 976 467,75	7 373 857,36	67,93	208,95	1 131 640,20
Cil 2 (INTERREG V-A) - neinvestiční transfery církvím a náboženským společnostem - SR	0,00	500 000,00	0,00	0,00	0,00	0,00	0,00	500 000,00
Neinvestiční transfery církvím a náboženským společnostem	0,00	4 626 965,02	2 679 435,45	5 874 610,73	8 554 046,18	57,91	184,87	1 947 529,57

Ostatní neinvestiční transfery

U neinvestičních transferů společenstvím vlastníků jednotek a ostatních transferů neziskovým a podobným organizacím bylo na upravený rozpočet ve výši 28,2 mil. Kč vykázáno čerpání ve výši 38,1 mil. Kč. Rovněž u tohoto druhu výdajů bylo zaznamenáno značné čerpání nároků z nespotřebovaných výdajů z minulých let.

Ukazatel rozpočtové skladby	Rozpočet 2017		Skutečnost 2017			% čerpání rozpočtu	% čerpání rozpočtu včetně NNV	Úspora rozpočtu
	Schválený rozpočet	Rozpočet po změnách	Čerpání rozpočtu	Čerpání nároků z nespotebov. výdajů	Čerpání celkem			
IROP H - neinvestice - SVJ - EU	38 179,00	21 223 915,84	9 296 664,13	12 872 522,50	22 169 186,63	43,80	104,45	11 927 251,71
Olověné rozvodny - SVJ - NEINV	0,00	1 193 331,00	1 190 214,75	0,00	1 190 214,75	99,74	99,74	3 116,25
Projekt nestátní neziskové organizace	13 950 000,00	0,00	0,00	0,00	0,00	x	x	0,00
Národní síť Zdravých měst ČR, z.s.p.o.	0,00	1 001 420,00	1 001 420,00	0,00	1 001 420,00	100,00	100,00	0,00
IROP P - neinvestice - neziskové organizace - EU	0,00	1 288 098,32	968 596,44	3 837 404,18	4 806 000,62	75,20	373,11	319 501,88
IROP P - Sdružení místních samospráv ČR, z.s.p.o.	0,00	0,00	0,00	595 000,00	595 000,00	x	x	0,00
IROP P - Nadace Partnerství, nadace	0,00	0,00	0,00	1 211 374,00	1 211 374,00	x	x	0,00
IROP P - Asociace měst pro cyklisty, z.s.p.o.	0,00	0,00	0,00	500 000,00	500 000,00	x	x	0,00
Cíl 2 (INTERREG V-A) - ostatní neinvestiční transfery neziskovým a podobným organizacím - SR	0,00	3 500 000,00	3 407 326,72	0,00	3 407 326,72	97,35	97,35	92 673,28
Sdružení místních samospráv ČR	0,00	0,00	0,00	2 062 200,00	2 062 200,00	x	x	0,00
Nadace Partnerství, nadace	0,00	0,00	0,00	1 170 181,00	1 170 181,00	x	x	0,00
Neinvestiční transfery ostatním neziskovým a podobným organizacím (včetně neinvestičních transferů společenstvím vlastníků jednotek)	13 988 179,00	28 206 765,16	15 864 222,04	22 248 681,68	38 112 903,72	56,24	135,12	12 342 543,12

4.2.7. Neinvestiční transfery veřejnoprávním subjektům

Jedná se především o neinvestiční transfery územním rozpočtům (obcím, krajům, regionálním radám, svazkům obcí), neinvestiční transfery příspěvkovým organizacím a transfery Státnímu fondu rozvoje bydlení (transfery veřejným rozpočtům ústřední úrovně)

Proti upravenému rozpočtu bylo ve skutečnosti vykázáno překročení rozpočtu ve výši 417,8 mil. Kč. Toto vysoké čerpání umožnily nároky z nespotebovaných výdajů z minulých let, takže nedošlo k vlastnímu překročení rozpočtu.

V základní struktuře lze charakterizovat čerpání v roce 2017 takto:

Název	Skutečnost 2016 - čerpání celkem	Rozpočet 2017		Skutečnost 2017			% čerpání rozpočtu po změnách	% index 2017/2016	Úspora z RZ (vč. NNV)
		Schválený rozpočet	Rozpočet po změnách	Čerpání rozpočtu	Čerpání nároků z nespotebov. výdajů	Čerpání celkem			
Neinvestiční transfery veřejným rozpočtům ústřední úrovně	0,000	111 300 000,000	111 300 000,000	82 774 256,110	0,000	82 774 256,110	74,370	x	28 525 743,890
Neinvestiční transfery veřejným rozpočtům ústřední úrovně	92 282 621,590	108 000 000,000	111 300 000,000	82 774 256,110	0,000	82 774 256,110	74,37	89,70	28 525 743,89
Neinvestiční transfery veřejným rozpočtům územní úrovně	1 239 601 351,20	368 504 185,00	873 929 680,43	692 065 818,02	345 179 348,61	1 037 245 166,63	118,69	83,68	-163 315 486,20
Neinvestiční transfery obcím	484 081 244,04	141 436 992,00	682 305 965,97	573 637 139,03	323 585 629,13	897 222 768,16	131,50	185,35	-214 916 802,19
Neinvestiční transfery krajům	40 615 149,23	29 740 393,00	28 205 389,98	20 308 495,23	10 589 801,52	30 898 296,75	109,55	76,08	-2 692 906,77
Neinvestiční transfery regionálním radám	711 128 010,88	197 326 800,00	158 778 062,48	93 919 308,31	10 064 543,26	103 983 851,57	65,49	14,62	54 794 210,91
Neinvestiční transfery svazkům obcí	3 776 947,05	0,00	4 640 262,00	4 200 875,45	939 374,70	5 140 250,15	110,77	136,10	-499 988,15
Neinvestiční transfery příspěvkovým a podobným organizacím	771 476 970,43	933 315 149,00	1 010 165 059,20	806 825 562,52	117 195 931,12	924 021 493,64	91,47	119,77	86 143 565,56
Neinvestiční transfery zřízeným příspěvkovým organizacím	513 639 771,00	539 799 348,00	562 387 579,00	465 426 689,08	78 140 384,00	543 567 073,08	96,65	105,83	18 820 505,92
Neinvestiční transfery zřízeným příspěvkovým organizacím - kof	256 730 835,14	393 515 801,00	444 733 480,20	340 098 244,58	39 055 547,12	379 153 791,70	85,25	147,69	65 579 688,50
Neinvestiční transfery ostatním příspěvkovým organizacím	1 106 364,29	0,00	3 044 000,00	1 300 628,86	0,00	1 300 628,86	42,73	117,56	1 743 371,14
Převody vlastním fondům	4 473 319,00	10 619 493,00	10 706 623,00	6 938 930,00	0,00	6 938 930,00	64,81	155,12	3 767 693,00
Ostatní neinvestiční transfery jiným veřejným rozpočtům	1 748 040,00	410 400,00	509 214,00	162 636,24	1 050 000,00	1 212 636,24	238,14	69,37	-703 422,24
Neinvestiční transfery veřejnoprávním subjektům	2 109 582 302,22	1 420 849 227,00	2 006 610 576,63	1 588 767 202,89	463 425 279,73	2 052 192 482,62	102,27	97,28	-45 581 905,99

4.2.8. Ostatní neinvestiční výdaje

Jedná se o neinvestiční transfery obyvatelstvu, neinvestiční transfery do zahraničí.

Název	Skutečnost 2016 - čerpání celkem	Rozpočet 2017		Skutečnost 2017			% čerpání rozpočtu po změnách	% index 2017/2016	Úspora z RZ (vč. NNV)
		Schválený rozpočet	Rozpočet po změnách	Čerpání rozpočtu	Čerpání nároků z nespoteřeb. výdajů	Čerpání celkem			
Náhrady placené obyvatelstvu	2 194 520,89	852 500,00	2 674 025,00	1 062 602,39	951 526,00	2 014 128,39	75,32	91,78	659 896,61
Ostatní neinvestiční transfery obyvatelstvu	219 130,00	1 800 000,00	270 000,00	36 141,00	0,00	36 141,00	13,39	16,49	233 859,00
Neinvestiční transfery mezinárodním organizacím a nadnárodním orgánům	35 715 538,01	3 200 000,00	7 800 000,00	5 017 105,59	6 270 702,50	11 287 808,09	144,72	31,60	-3 487 808,09
Příspěvky mezinárodním organizacím	0,00	1 800 000,00	1 800 000,00	0,00	153 622,25	153 622,25	8,53	x	1 646 377,75
Příspěvky mezinárodním organizacím OP Nadnárodní spolupráce a OP INTERACT 2014-2020 - SR	2 914 750,03	0,00	2 050 000,00	1 973 662,25	0,00	1 973 662,25	96,28	67,71	76 337,75
Příspěvky mezinárodním organizacím DANUBE Program 2014-2020 - SR	618 246,22	1 400 000,00	1 400 000,00	1 121 908,83	0,00	1 121 908,83	80,14	181,47	278 091,17
Příspěvky mezinárodním organizacím OP Meziregionální spolupráce 2014-2020 - SR	566 231,68	0,00	2 550 000,00	1 921 534,51	0,00	1 921 534,51	75,35	339,35	628 465,49
Příspěvek do fondu EHK OSN v Ženevě	350 000,00	0,00	0,00	0,00	350 000,00	350 000,00	x	100,00	-350 000,00
Příspěvek do Trust Fund programu OSN pro lidská sídla	24 520 000,00	0,00	0,00	0,00	150 000,00	150 000,00	x	0,61	-150 000,00
Příspěvky mezinárodním organizacím EUKN	950 425,00	0,00	0,00	0,00	950 425,00	950 425,00	x	100,00	-950 425,00
Příspěvky mezinárodním organizacím URBACT	310 354,50	0,00	0,00	0,00	303 634,24	303 634,24	x	97,83	-303 634,24
Příspěvek evropské společnosti pro venkov EUROPAISCHE	154 161,38	0,00	0,00	0,00	0,00	0,00	x	0,00	0,00
Dobrovolný příspěvek na činnost TC OECD	271 550,00	0,00	0,00	0,00	0,00	0,00	x	0,00	0,00
Členství ve Světové organizaci cestovního ruchu (UNWTO)	4 105 441,34	0,00	0,00	0,00	4 363 021,01	4 363 021,01	x	106,27	-4 363 021,01
ESPON - neinvestiční transfery mezinárodním organizacím - SR	954 377,86	0,00	0,00	0,00	0,00	0,00	x	0,00	0,00
Ostatní neinvestiční výdaje	0,00	39 069 366,00	31 091 616,00	0,00	0,00	0,00	0,00	x	31 091 616,00
Neinvestiční transfery ostatní	38 129 188,90	44 921 866,00	41 835 641,00	6 115 848,98	7 222 228,50	13 338 077,48	31,88	34,98	28 497 563,52

Objemově nejvyšším čerpáním byly výdaje na Členství ve Světové organizaci cestovního ruchu (UNWTO) ve výši 4,4 mil. Kč.

4.2.9. Zahraniční rozvojová pomoc

MMR neparticipovalo finančně v roce 2017 na projektech zahraniční rozvojové pomoci ČR.

4.2.10. Zahraniční aktivity

V rámci MMR – ústřední orgán bylo v roce 2017 schváleno 404 schválených návrhů na zahraniční pracovní/služební cesty (dále jen „ZPC“). Z nich bylo 19 ZPC stornováno. Na 385 realizovaných ZPC vyjelo 541 pracovníků, kteří strávili v zahraničí 1458 dnů.

Při přípravě a následném vyúčtování je dodržován zákoník práce a interní řídicí akty MMR.

Celkové finanční náklady činily cca 10 500 951 Kč.

Cestovné zahraniční – hrazeno z rozpočtu MMR: 6 243 358 Kč, cestovné zahraniční – OPTP: 4 054 044 Kč, cestovné zahraniční: TP IOP: 94 014 Kč, cestovné zahraniční OPNS: 93 253 Kč a Cestovné zahraniční DANUBE: 16 282 Kč. V porovnání s rokem 2016 došlo ke zvýšení nákladů o cca 1 667 806 Kč z důvodu vyššího počtu schválených ZPC o 76, na které vyjelo o 113 pracovníků více a v zahraničí bylo stráveno o 270 dnů více.

Zaměstnanci MMR uskutečnili zahraniční pracovní cesty do 32 zemí světa.

Nejvíce pracovních dnů bylo stráveno v Belgii (267), v Polsku (133), v Německu (125), v Rakousku (120), na Slovensku (108), v Číně (78), ve Francii (70), na Maltě (70), v Estonsku (65), ve Švýcarsku (65) a v Maďarsku (50).

Nejvíce ZPC bylo spojeno s prací pro Evropskou komisi, veřejnými zakázkami, s předsednictvím v Radě EU (1. polovina 2017 – Malta, 2. polovina 2017 Estonsko), a dále také probíhala pravidelná pracovní jednání v Bruselu, jednání přípravného výboru OSN, UN HABITAT, OECD, UNECE, dvoustranná jednání a přeshraniční spolupráce, jednání programů a monitorovacích výborů INTERREG, INTERACT, DANUBE, URBACT, EUROREGIO a ESPON, zasedání výboru vyšších úředníků CEMAT, Konference UNWTO k problematice cestovního ruchu, DG REGIO problematika soudržnosti a rozvoj měst a semináře a konference EIPA, NETWORK, LEXXION, EUROPEAN ACADEMY, IQ NET, FI COMPASS.

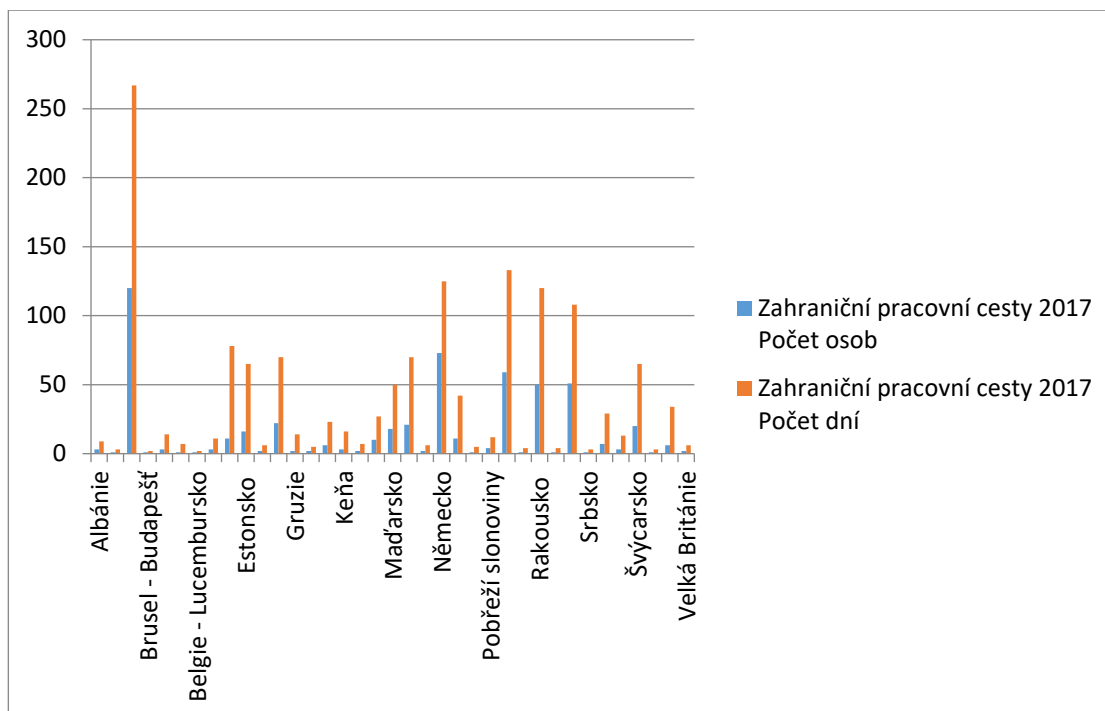
Jednotlivých ZPC se obvykle účastnili 1-2 zaměstnanci s průměrnou dobou pobytu 2,7 dne a s průměrnými náklady na osobu cca 19 410 Kč (včetně dopravy, ubytování, diet a konferenčních poplatků). Průměrná cena na 1 den v zahraničí byla cca 7 202 Kč.

Ministryně pro místní rozvoj Ing. Karla Šlechtová za rok 2017 uskutečnila celkem 13 zahraničních pracovních cest: 2x Belgie, 2x Čína, 2x Slovensko, Keňa, Lucembursko, Německo, Pobřeží slonoviny, Polsko, Švýcarsko a USA.

Účel zahraničních pracovních cest a hlavní projednávaná problematika souvisela vždy s pracovní náplní pracovníků jednotlivých odborů MMR. Účast pracovníků na zahraničních akcích přispívala ke zlepšení mezinárodní spolupráce, jak v rámci celé republiky, tak i MMR.

Rozdělení zahraničních služebních cest v podrobném členění lze charakterizovat takto:

Země	Počet osob	Počet dní	Země	Počet osob	Počet dní
Albánie	3	9	Malta	21	70
Anglie	1	3	Moldavsko	2	6
Belgie	120	267	Německo	73	125
Brusel - Budapešť	1	2	Nizozemí	11	42
Belgie - ČR	3	14	Norsko	1	5
Brusel - Estonsko	1	7	Pobřeží slonoviny	4	12
Belgie - Lucembursko	1	2	Polsko	59	133
Belgie - Malta	3	11	Portugalsko	1	4
Čína	11	78	Rakousko	50	120
Estonsko	16	65	Skotsko	1	4
Finsko	2	6	Slovensko	51	108
Francie	22	70	Srbsko	1	3
Gruzie	2	14	Španělsko	7	29
Chorvatsko	2	5	Švédsko	3	13
Itálie	6	23	Švýcarsko	20	65
Keňa	3	16	Ukrajina	1	3
Litva	2	7	USA	6	34
Lucembursko	10	27	Velká Británie	2	6
Maďarsko	18	50	Celkem	541	1458



5. Výdajová struktura rozpočtování

Hodnocení činnosti resortu podle výdajové struktury lze charakterizovat tím, že veškeré rozpočtované výdaje na rok 2017 jsou rozděleny do následujících čtyř bloků.

Podpora regionálního rozvoje a cestovního ruchu – zahrnuje vytvoření podmínek pro zřízení nových pracovních míst, snížení nezaměstnanosti na území Ústeckého a Moravskoslezského kraje a zvýšení jejich hospodářské výkonnosti. Zahrnuje rovněž vytvoření organizačních a ekonomických podmínek k podpoře obyvatel venkova a samospráv venkovských obcí k tomu, aby se vlastními silami snažili o harmonický rozvoj zdravého životního prostředí, udržování přírodních a kulturních hodnot venkovské krajiny a rozvoj ekologicky nezávadného hospodářství. Dále zahrnuje realizaci technické infrastruktury obcí pro rozvoj cestovního ruchu a obnovu technických a kulturních památek v rámci koncepce regionálního programu, obnovu majetku poškozeného pohromou, sloužícího k zabezpečení základních funkcí v území. Jsou v ní obsaženy všechny kofinancované programy státního rozpočtu a rozpočtu Evropské unie, které administruje MMR.

Celková částka určená rozpočtem na tento blok představuje rozhodující část rozpočtu výdajů na rok 2017. Jedná se o upravený rozpočet ve výši 14 463 121 519 Kč. Na tento blok bylo v roce 2017 čerpáno ve výši 6 064 770 022 Kč. Plnění rozpočtu tedy představuje hodnotu 41,93 %. Kritériem pro hodnocení úspěšnosti bloku je % uspokojení oprávněných žádostí. Cílovým stavem pro rok 2017 je hodnota 65 %. Cílový stav byl splněn.

Podpora bydlení – zahrnuje zlepšení bytové situace obyvatelstva tak, aby domácnosti byly schopné nalézt vhodné bydlení odpovídající jejich finančním možnostem, pomoc při uspokojování bytových potřeb osob, které si vlastními silami nemohou pořídit odpovídající bydlení, zvyšování objemu nové technické infrastruktury pro vymezené cílové skupiny obyvatel, snížení stáří bytového fondu, zkvalitnění bytového fondu, podporu udržitelného rozvoje bytového fondu, udržení sociální stability v sídlištních celcích a prevenci kriminality. Jedná se i o sociální bydlení jako funkční systém nástrojů sociální a bytové politiky poskytovaným osobám v bytové nouzi, které si samy nejsou schopny zajistit své bydlení a základní potřeby svými vlastními silami.

Celková částka určená na tento blok v rozpočtu na rok 2017 představuje hodnotu 534 532 245 Kč. Na tento blok bylo v roce 2017 čerpáno ve výši 553 168 961 Kč. Plnění rozpočtu tedy představuje hodnotu 103,49 %. Překročení rozpočtu bylo zabezpečeno úsporami z minulých let. Kritériem pro hodnocení úspěšnosti tohoto bloku je % uspokojení oprávněných žádostí. Cílovým stavem pro rok 2017 je hodnota 55 %. Cílová hodnota byla zabezpečena.

Územní plánování a stavební řád – zahrnuje výkon funkce nadřízeného správního orgánu krajských úřadů a Magistrátu hl. m. Prahy při jimi vykonávané přenesené působnosti na úseku územního rozhodování, stavebního řádu a vyvlastnění. V intencích zákona č. 183/2006 Sb., o územním plánování a stavebním řádu (stavební zákon) a podle dalších navazujících zákonů, nařízení vlády a vyhlášek plnění úkolů MMR v oblasti legislativy.

Na tento blok bylo v roce 2017 čerpáno ve výši 50 280 546 Kč. Plnění rozpočtu tedy představuje hodnotu 118,16 %. Kritériem pro hodnocení úspěšnosti bloku je % zabezpečení výše uvedených činností. Pro rok 2017 se předpokládá cílová hodnota 100 %. Lze konstatovat, že úkoly v této oblasti byly plně zabezpečeny.

Ostatní činnosti resortu – zahrnují zajištění provozu a vlastní investiční výstavby resortu.

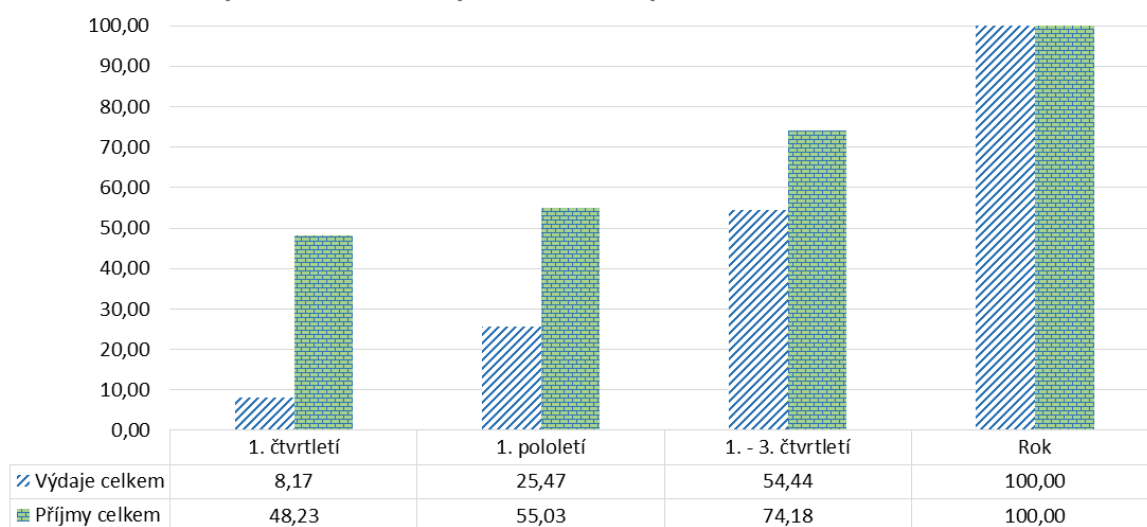
Na tento blok bylo v roce 2017 čerpáno ve výši 771 554 310 Kč. Plnění rozpočtu tedy představuje hodnotu 79,19 %. Kritériem pro hodnocení úspěšnosti bloku je % zabezpečení výše uvedených činností. Pro rok 2017 se předpokládala cílová hodnota 100 %. Úkoly v této oblasti byly beze zbytku zabezpečeny, do značné míry i čerpání neprofilujících nároků z nespotřebovaných výdajů na rozpočtově nezajištěné potřeby resortu.

6. Časové čerpání výdajů

6.1. Hodnocení rovnoměrnosti čerpání výdajů

Ukazatel	1. čtvrtletí		1. pololetí		1. - 3. čtvrtletí		Rok	
	v Kč	podíl v %	v Kč	podíl v %	v Kč	podíl v %	v Kč	podíl v %
Výdaje celkem	607 625 691	8,17	1 895 033 449	25,47	4 050 093 501	54,44	7 439 773 839	100,00
Příjmy celkem	2 890 031 005	48,23	3 297 189 780	55,03	4 444 878 825	74,18	5 991 798 946	100,00

Čerpání finančních prostředků v průběhu roku 2017 v %



Čerpání rozpočtu probíhalo značně nerovnoměrně. Nejnižšího podílu u výdajů bylo dosaženo v prvním čtvrtletí (8,17% přírůstek) a naopak nejvyššího ve čtvrtém čtvrtletí (45,56% přírůstek). Příčinou tohoto stavu je skutečnost, že po výběru příjemců dotací nastává poměrně značný časový odstup pro vlastní realizaci, je snaha o dokončení čerpání v daném rozpočtovém roce, proto dochází ke kumulaci výdajů do čtvrtého čtvrtletí. U příjmů bylo nejvyššího podílu (48,23%) dosaženo v prvním čtvrtletí. Tento stav způsobily především příjmy z Národního fondu – vyřízené žádosti o refundaci finančních prostředků z předchozích let.

Dalším důsledkem je přecházení neúměrného množství nevyčerpaných finančních prostředků do dalšího roku formou nároků z nespotřebovaných výdajů a meziročního zvyšování jejich výše.

6.2. Zálohové platby

V roce 2017 byly poskytnuty pouze provozní zálohy na čerpání pohonných hmot CCS a provozní zálohy na běžné výdaje z pokladny v rámci MMR.

7. Finanční vypořádání se státním rozpočtem

Na základě vyhlášky MF č. 24/2012 Sb., o rozsahu, struktuře a termínech údajů předkládaných pro vypracování návrhu státního závěrečného účtu a o rozsahu a termínech sestavení návrhů závěrečných účtů kapitol státního rozpočtu odvedlo MMR na účet „Vypořádací účet ČR za rok 2016“ č. 772-14-529001/0710 Ministerstvu financí k 7. březnu 2018 celkem 170 815 622,01 Kč.

8. Nároky z nespotřebovaných výdajů

Na počátku roku 2017 bylo evidováno celkem za kapitolu 28 584 074 659 Kč nároků z nespotřebovaných výdajů.

V průběhu roku 2017 byly čerpány nároky z nespotřebovaných výdajů ve výši 2 425 532 799,42 Kč, úsporami rozpočtu v roce 2017 byly generovány nové nároky z nespotřebovaných výdajů ve výši 11 000 311 393,78 Kč. V průběhu roku 2017 došlo ke snížení celkového stavu nároků z nespotřebovaných výdajů z titulu jejich nepotřebnosti, případně nemožnosti jejich čerpání v celkové hodnotě o 4 992 346 444 Kč.

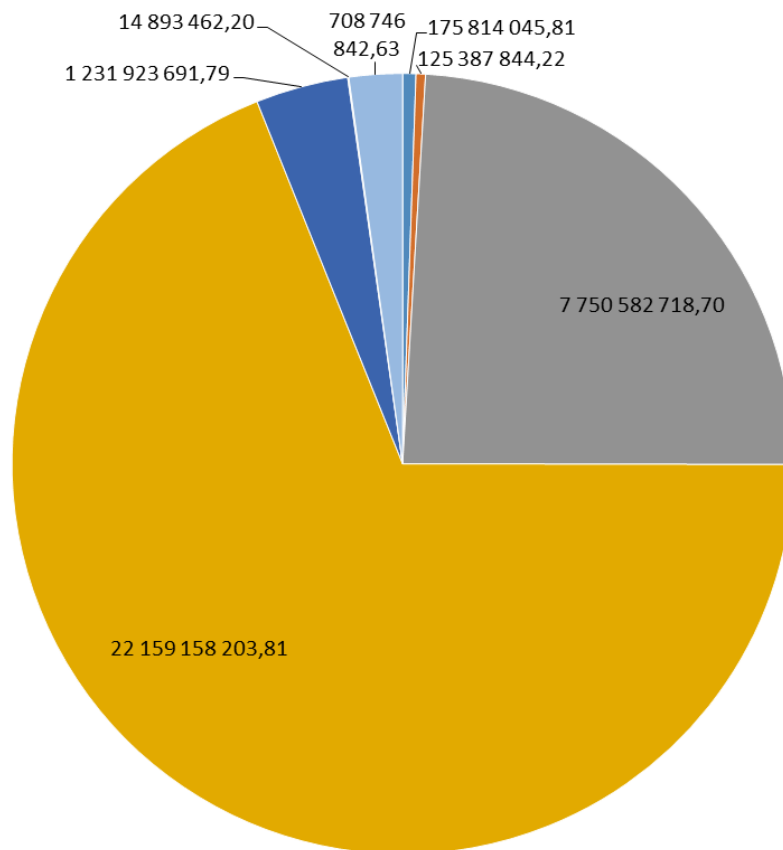
Stav nároků z nespotřebovaných výdajů k 1. lednu 2018 představuje částku 32 166 506 809 Kč.

Kapitola MMR

v Kč

Účel	Stav nároků z nespotřebovaných výdajů k 1. 1. 2017	Stav nároků z nespotřebovaných výdajů k 1. 1. 2018
Profilující výdaje	27 976 480 122,88	31 457 759 966,53
v tom:		
Na platy státních zaměstnanců	143 269 144,00	175 814 045,81
Na platy a ostatní platby za provedenou práci kromě platů státních zaměstnanců	176 914 301,57	125 387 844,22
Na jejichž provedení dostala ČR peněžní prostředky nebo jejich část z EU - národní prostředky	6 553 415 560,88	7 750 582 718,70
Na jejichž provedení dostala ČR peněžní prostředky nebo jejich část z EU - prostředky EU	19 969 043 679,99	22 159 158 203,81
Na programy podle § 13 odst. 3 rozpočtových pravidel - národní programy	1 125 155 332,24	1 231 923 691,79
Výzkum a vývoj	0,00	0,00
Účelově určené podle § 21 odst. 3 a 4 rozpočtových pravidel	8 682 104,20	14 893 462,20
Neprofilující výdaje	607 594 536,12	708 746 842,63
Nároky z nespotřebovaných výdajů celkem	28 584 074 659,00	32 166 506 809,16

Stav nároků z nespotřebovaných výdajů k 1. 1. 2018



- Na platy státních zaměstnanců
- Na platy a ostatní platby za provedenou práci kromě platů státních zaměstnanců
- Na jejichž provedení dostala ČR peněžní prostředky nebo jejich část z EU - národní prostředky
- Na jejichž provedení dostala ČR peněžní prostředky nebo jejich část z EU - prostředky EU
- Na programy podle § 13 odst. 3 a 4 rozpočtových pravidel - národní programy
- Účelově určené podle § 21 odst. 3 a 4 rozpočtových pravidel
- Neprofilující výdaje

Lze konstatovat, že v této oblasti bylo zaznamenáno proti roku 2016 určité zhoršení vývoje.

Nároky z nespotřebovaných výdajů se meziročně zvýšily 3,582 mld. Kč, a to přesto, že došlo k jejich administrativnímu snížení v průběhu roku o téměř 5 mld. Kč.

Nejvyšší objemy nároků z nespotřebovaných výdajů jsou vykázány u programů, jednoznačně nejvyšší hodnotu představují nároky z nespotřebovaných výdajů u Integrovaného regionálního operačního programu (27,1 mld. Kč). Jde o 84,3 % celkových nároků z nespotřebovaných výdajů k 1. lednu 2018.

Přehled programů a nároků z nespoteřebovaných výdajů k 1. lednu 2018 je následující:

Programy - stav NNV k 1. 1. 2018	v Kč
Integrovaný regionální operační program	27 103 380 059,48
Operační program Technická pomoc 2014+	878 756 174,55
OPLZZ	206 216 810,19
IOP	277 539 623,44
OPTP	325 895 063,24
ROP	639 161 184,62
OP Praha K a A	24 698 043,92
OP Cíl 3	307 601 936,47
OPZ	141 353 174,69
OP Cíl 2	193 162 114,11
Podpora bydlení - povodně 2013	73 375 170,07
Podpora bydlení	100 088 108,86
Podpora bydlení do roku 2017	55 803 562,90
Bezbariérové obce	8 934 809,82
Podpora cestovního ruchu	243 916 307,07
Podpora rozvoje regionů	323 360 294,99
Podpora regionálního rozvoje - povodně	153 274 891,54
Obnova a rozvoj MTZ	125 570 050,52
Podpora revitalizace obcí	140 478 269,42
Podpora územně plánovacích dokumentací obcí	7 122 226,60
Programy celkem	31 329 687 876,50

Rozhodující část nároků z nespoteřebovaných výdajů je soustředěna do ústředního orgánu.

Ústřední orgán	v Kč	
Účel	Stav nároků z nespoteřebovaných výdajů k 1. 1. 2017	Stav nároků z nespoteřebovaných výdajů k 1. 1. 2018
Profilující výdaje	27 976 007 526,07	31 457 414 417,72
v tom:		
Na platy státních zaměstnanců	143 269 144,00	175 814 045,81
Na platy a ostatní platby za provedenou práci kromě platů státních zaměstnanců	176 731 346,57	125 331 885,22
Na jejichž provedení dostala ČR peněžní prostředky nebo jejich část z EU - národní prostředky	6 553 413 389,08	7 750 580 546,90
Na jejichž provedení dostala ČR peněžní prostředky nebo jejich část z EU - prostředky EU	19 968 775 673,98	22 158 890 197,80
Na programy podle § 13 odst. 3 rozpočtových pravidel - národní programy	1 125 155 280,24	1 231 923 691,79
Výzkum a vývoj	0,00	0,00
Účelově určené podle § 21 odst. 3 a 4 rozpočtových pravidel	8 662 692,20	14 874 050,20
Neprofilující výdaje	604 445 943,40	701 772 217,28
Nároky z nespoteřebovaných výdajů celkem	28 580 453 469,47	32 159 186 635,00

U ostatních organizačních složek státu je celkový objem k 1. 1. 2018

- u PRIVUM ve výši 480,7 tis. Kč,
- u Ústavu územního rozvoje objem 6 783,5 tis. Kč.

Rozložení je u jednotlivých organizačních složek státu následující:

Ústav územního rozvoje

v Kč

Účel	Stav nároků z nespotřebovaných výdajů k 1. 1. 2017	Stav nároků z nespotřebovaných výdajů k 1. 1. 2018
Profilující výdaje	472 596,81	289 589,81
v tom:		
Na platy státních zaměstnanců	0,00	0,00
Na platy a ostatní platby za provedenou práci kromě platů státních zaměstnanců	182 955,00	0,00
Na jejichž provedení dostala ČR peněžní prostředky nebo jejich část z EU - národní prostředky	2 171,80	2 171,80
Na jejichž provedení dostala ČR peněžní prostředky nebo jejich část z EU - prostředky EU	268 006,01	268 006,01
Na programy podle § 13 odst. 3 rozpočtových pravidel - národní programy	52,00	0,00
Výzkum a vývoj	0,00	0,00
Účelově určené podle § 21 odst. 3 a 4 rozpočtových pravidel	19 412,00	19 412,00
Neprofilující výdaje	2 667 920,22	6 493 952,85
Nároky z nespotřebovaných výdajů celkem	3 140 517,03	6 783 542,66

PRIVUM

v Kč

Účel	Stav nároků z nespotřebovaných výdajů k 1. 1. 2017	Stav nároků z nespotřebovaných výdajů k 1. 1. 2018
Neprofilující výdaje	480 672,50	480 672,50
Nároky z nespotřebovaných výdajů celkem	480 672,50	480 672,50

9. Mimorozpočtové prostředky

9.1. Zvláštní účty MMR

Účet Pozemkového fondu na Program obnovy venkova č. 30031-629001/0710

- byl zřízen v roce 1997 v souvislosti s převodem finančních prostředků z Pozemkového fondu ČR účelově určených pro Program obnovy venkova, na základě usnesení Poslanecké sněmovny č. 536/1997

Na tomto účtu nebyl od roku 2001 žádný obrat.

zůstatek účtu k 31. 12. 2017	728 464,67 Kč
------------------------------	---------------

Účet Centralizace prostředků z likvidace státních podniků č. 40037-629001/0710

- byl zřízen v roce 2003 v souvislosti s převodem výkonu zakladatelských funkcí státních podniků a státních podniků v likvidaci, u nichž tuto funkci do té doby vykonávaly okresní úřady, do působnosti MMR v souladu se zákonem č. 290/2002 Sb., o přechodu některých dalších věcí, práv a závazků ČR na kraje a obce

stav účtu k 1. 1. 2017	11 077 449,29 Kč
výdej v roce 2017	2 498 424,25 Kč
zůstatek účtu k 31. 12. 2017	8 579 025,04 Kč

Účet projektu INTERACT „EX-INT“ č. 70033-629001/0710

- byl zřízen v srpnu roku 2006 a slouží jako podpora k financování projektů realizovaných v rámci této iniciativy ES

stav účtu k 1. 1. 2017	1 677 114,86 Kč
výdej v roce 2017	1 677 114,86 Kč
zůstatek účtu k 31. 12. 2017	0,- Kč

9.2. VISA karty

Účet „VISA karty“ č. 4224815004/2700 (UniCredit Bank, a. s.)

- byl zřízen v souladu s ustanovením odst. 7 § 45 rozpočtových pravidel v červnu roku 2001 a uskutečňují se z něj platby prostřednictvím platebních VISA karet při pracovních cestách vybraných zaměstnanců MMR. Na tento účet jsou převáděny finanční prostředky dle potřeby z výdajového účtu pouze v průběhu roku a výdaje jsou účtovány na základě vyúčtování příslušných pracovních cest.

stav účtu k 1. 1. 2017	0,- Kč
výdaje uskutečněné VISA kartami celkem	588 906,81 Kč
zůstatek účtu k 31. 12. 2017	1 212,80 Kč

9.3. Bankovní účty u ČMZRB

Na účtu realizovaných bytových programů dle nařízení vlády č. 148/1997 Sb. a 149/1997 Sb. (o půjčkách a příspěvcích na podporu bydlení) č. 9115700104/4300 je zůstatek k 31. prosinci 2017 ve výši 148 679 624,52 Kč.

K 31. prosinci 2017 zůstává v evidenci ČMZRB 7 402 bezúročných půjček v celkové výši 149 426 705,52 Kč a 7 návratných příspěvků ve výši 91 655,- Kč.

Na účtu realizovaných bytových programů dle nařízení vlády č. 190/1997 Sb. (o půjčkách obyvatelům postižených povodněmi) č. 9115800105/4300 je zůstatek k 31. prosinci 2017 ve výši 7 627 003,68 Kč.

K 31. prosinci 2017 zůstává v evidenci ČMZRB 62 půjček obyvatelům postižených povodněmi v celkové výši 1 634 037,25 Kč.

9.4. Majetkové účasti

ČMZRB – Českomoravská záruční a rozvojová banka, a. s.

MMR spolu s MF a MPO je akcionářem ČMZRB a k 31. prosinci 2017 má v držení celkem 3 684 ks akcií v nominální hodnotě 882 318 000,- Kč. Hodnota jedné akcie je 239 500,- Kč. Celková pořizovací cena akcií evidovaná v účetnictví je 797 070 392,10 Kč. Uvedené akcie představují podíl 33,53 % na základním kapitálu akciové společnosti. V průběhu roku 2017 nedošlo k navýšení majetkové účasti v této akciové společnosti.

9.5. Návrtné finanční výpomoci

V roce 2017 nebyly na MMR evidovány.

9.6. Příjmy z vlastních fondů

Do příjmů kapitoly 317 bylo převedeno z vlastních fondů na rozpočtovou položku 4132 - Převody z ostatních vlastních fondů 3 638 643,17 Kč.

Převod z účtu cizích prostředků č. 6015-629001/0710 ve výši 1 961 528,31 Kč. Jedná se o nevyčerpané prostředky na mzdy za prosinec 2016 a prostředky v rámci programu Interreg IIIA a Cíl3 ČR-Polsko 2007 - 2013, které byly vyúčtovány po uzavření programu.

Z účtu projektu Interact „Ex-Int“ č. 70033-629001/0710 bylo převedeno 1 677 114,86 Kč. Jedná se zůstatek prostředků po ukončení projektu.

Prostředky zůstaly na příjmovém účtu MMR 19-629001/0710 do 31. prosinci 2017, kdy byly zúčtovány ve prospěch státního rozpočtu při roční závěrce ČNB ve smyslu § 45 odst. 4 rozpočtových pravidel.

9.7. Koncesní smlouvy

V roce 2017 byla uzavřena jedna koncesní smlouva s názvem „Koncesní smlouva o vytvoření a provozování uveřejňovacího subsystému“, dodavatel: NESS Czech s.r.o.

S realizací této smlouvy nebyly spojeny žádné výdaje, neboť poplatky za uveřejňování jsou vybírány koncesionáři od jednotlivých zadavatelů za každý uveřejněný formulář.

9.8. Veřejné zakázky v hodnotě nejméně 300 mil. Kč

MMR nemělo v roce 2017 žádné výdaje vyplývající z veřejných zakázek o předpokládané hodnotě nejméně 300 mil. Kč, se smluvním plněním přesahujícím jeden kalendářní rok a zahrnujícím hodnocený rok.

10. Kontrola

10.1. Kontrolní a auditní akce na MMR a organizacích v jeho působnosti, prováděných externími subjekty uzavřené k 31. 12. 2017

Celkem bylo v působnosti MMR v roce 2017 ukončeno 43 kontrol a auditních akcí externími subjekty.

Z hlediska věcného se jednalo o násobné kontroly monitorovacího systému strukturálních fondů, audity a kontroly ve vztahu k operačním programům a jednotlivým projektům v oblastech nastavení systému operačních programů, funkčnosti jejich řídicího a kontrolního systému, a dále např. kontroly zadávání veřejných zakázek.

Z hlediska organizací v působnosti MMR se jednalo o 14 kontrol na Centru pro regionální rozvoj České republiky, 4 kontrol u České centrály cestovního ruchu – CzechTourism a 1 kontrolu na Ústavu územního rozvoje.

Z hlediska kontrolujících nejvyšší počet kontrol prováděl Auditní orgán MF (22 kontrol), Úřad pro ochranu hospodářské soutěže (4 kontroly), Platební certifikační orgán MF (4 kontroly), Finanční úřad pro hl. město Praha (2 kontroly), Nejvyšší kontrolní úřad (2 kontroly).

Bližší podrobnosti o jednotlivých kontrolních a auditních akcích jsou uvedeny v tabulkové části.

10.2. Kontrolní činnost v působnosti odboru kontroly MMR – následné veřejnosprávní kontrolní akce

V rámci organizační struktury MMR plní funkci kontrolního útvaru odbor kontroly a odpovídá za výkon a koordinaci následných veřejnosprávních kontrol (dále jen „VSK“) na místě v souladu s ustanoveními zákona č. 320/2001 Sb., o finanční kontrole ve veřejné správě, u vybraných akcí a projektů v rámci národních programů a dotačních titulů poskytovaných v oblastech regionální politiky, bytové politiky, cestovního ruchu a podpory nestátních neziskových organizací, které jsou financovány z prostředků státního rozpočtu ČR.

Celkem bylo v roce 2017 uskutečněno 169 veřejnosprávních následných kontrol. Jednalo se o kontrolu splnění dotačních podmínek u akcí administrovaných MMR.

167 provedených VSK na místě proběhlo bez kontrolních zjištění. Podnět k zahájení řízení ve věci odvodu za porušení rozpočtové kázně na místě byl podán na příslušný finanční úřad ve 2 případech.

10.3. Administrace, koordinace a vyřizování stížností a petic

Odbor kontroly dle přidělených kompetencí administroval v jím vedené centrální evidenci stížností (vč. stížností podaných dle zákona č. 106/1999 Sb., o svobodném přístupu k informacím, kdy je MMR povinným subjektem při vyřizování žádosti o informace), petice a další obdobná podání došla na MMR, koordinoval jejich vyřizování s věcně příslušnými útvary a kontroloval způsob jejich vyřízení v zákonem stanovených lhůtách.

V roce 2017 bylo zaevidováno celkem 255 nových podání v členění na stížnosti, oznámení, podněty, petice, ostatní podání a žádosti o informace k prováděným šetřením od orgánů činných v trestním řízení.

Ve sledovaném období byla podání průběžně vyřizována s respektováním zákonných lhůt. V témže období bylo přijato, zaevidováno a vyřizováno rovněž 119 opakovaných stížností. Celkem tedy odbor kontroly zaevidoval a řešil 374 podání.

V daném počtu je zahrnuto rovněž 9 stížností podaných dle § 16a zákona č. 106/1999 Sb., o svobodném přístupu k informacím, týkajících se postupu MMR jako povinného subjektu dle tohoto zákona, jež MMR v roce 2017 obdrželo. Stížnosti vyřídilo MMR v autoremeduře, v případě stížností na nečinnost MMR při vyřizování žádostí o informace došlo v mezidobí k vyřízení žádostí o informace, o čemž byli stěžovatelé s omluvou vyrozuměni. Pouze 1 stížnost napadající vyžádání úhrady za poskytnutí informace byla vyřízena rozhodnutím ministryně pro místní rozvoj jako nadřízeného orgánu, kterým byl postup MMR vzhledem k mimořádně rozsáhlému vyhledávání informací potvrzen.

10.4. Realizace protikorupčních opatření

Akčním plánem boje s korupcí na rok 2017 bylo MMR pověřeno plněním celkem 5 úkolů (Rozšíření dotazníkového šetření zaměřeného na činnost úřadů územního plánování a obecných stavebních úřadů na úseku územního plánování a územního rozhodování a stavebního řádu i na oblast korupčních rizik, možnou korupci a její projevy v této oblasti; Uvádění zákona o zadávání veřejných zakázek do praxe, vytváření metodik, vzdělávání zadavatelů a uchazečů o veřejné zakázky v rámci Akademie veřejného investování; Provedení evaluace „Strategie pro boj s podvody a korupcí při čerpání fondů v rámci SSR v období 2014-2020“; Revize Metodického pokynu ke zjišťování skutečného majitele povinnými osobami; Průběžné zveřejňování nabídek prodeje a pronájmu majetku státu; při zpeněžení majetku přednostně využívat formy veřejné dražby). Odbor kontroly, kterému je v rámci MMR svěřena činnost ve věci boje s korupcí, v roce 2017 zajišťoval komunikaci a administrativu s tímto dokumentem související.

Zástupci odboru kontroly se jako členové mezirezortní koordinační skupiny pro boj s korupcí zúčastnili jednání této skupiny a dále jednání ve věci přípravy Akčního plánu boje s korupcí na rok 2018.

V roce 2017 odbor kontroly zpracoval aktualizované znění Rezortního interního protikorupčního programu (dále jen „protikorupční program“), jež je účinné od 23. března 2017, a zprávu o stavu a způsobu splnění úkolů obsažených v Akčním plánu boje s korupcí na rok 2016 v gesci MMR. Odbor kontroly v průběhu roku 2017 zajišťoval zveřejnění seznamu poradců a poradních orgánů poskytujících služby MMR, vč. zveřejnění odměn za tyto služby. Ve věci protikorupčního programu a zveřejňování poradců odbor kontroly působil jako koordinátor a metodická podpora ve vztahu k podřízeným organizacím MMR.

Odbor kontroly v roce 2017 připravil aktualizaci Protikorupčního vzdělávání, které je na MMR realizováno formou e-learningu, a dále zajišťuje jeho správu.

11. Sledování hospodárnosti, účelnosti a efektivity

Pravidla pro hospodárné a účelné nakládání s majetkem státu k výkonu stanovených činností dle zákona o majetku České republiky a jejím vystupování v právních vztazích je zakotveno v interních řídicích aktech MMR i organizací v jeho působnosti a dále v návaznosti na povinnosti MMR jako správce kapitoly soustavně sledovat a vyhodnocovat hospodárnost, efektivity a účelnost vynakládání výdajů ve své kapitole ve smyslu rozpočtových pravidel.

Kritéria efektivity, účelnosti a hospodárnosti ve smyslu zákona č. 320/2001 Sb., zákon o finanční kontrole ve veřejné správě a o změně některých zákonů (zákon o finanční kontrole), jsou stanovována věcnými útvary ústředního orgánu při přípravě veřejných zakázek, projektových záměrů a při realizaci přímých objednávek, přičemž dochází k následnému vyhodnocování. Údaje jsou evidovány v interním informačním systému MMR. Informační systém je průběžně zdokonalován a obohacován o další moduly, jako je například katalog dodavatelů, který bude sloužit pro hodnocení vybraného dodavatele. Způsobu nastavování a vyhodnocování kritérií 3E je věnována velká pozornost.

Účelné vynakládání finančních prostředků spočívá v realizaci úkolů vyplývajících ze základního poslání MMR v mezích kompetenčního zákona a priorit stanovených vládou ČR a dalších úkolů vztahujících se k zajišťovaným agendám.

Postupy zajišťující naplňování principu hospodárnosti jsou nastavovány v programových dokumentech programů spolufinancovaných i národních a v souvisejících interních řídicích aktech MMR. U akcí administrovaných prostřednictvím programového financování ve smyslu rozpočtových pravidel jsou posuzovány v rámci řídicí kontroly dle právní úpravy s cílem zajištění povinností vyplývajících ze zákona o finanční kontrole a související vyhlášky, rozpočtových pravidel, z vyhlášky č. 560/2006 Sb., o účasti státního rozpočtu na financování programů reprodukce majetku a z metodického pokynu MF č. R1 – 2010.

Jedná se tak o komplexně nastavené postupy zahrnující posuzování věcného, časového a finančního rámce financovaných akcí, posuzování objednávek a smluv, zajištění expertních posouzení, ověřování podkladů předkládaných v rámci závěrečného vyhodnocení akce a další procesy řídicí kontroly.

Posuzování a vyhodnocování zejména kritéria efektivity nemusí být vždy relevantní a mít dostatečnou vypovídací hodnotu, neboť musí být brány na zřetel změny prioritizovaných oblastí ze strany vlády a územních celků zejména v návaznosti na strategické dokumenty. Dle povahy výdaje může docházet k výkyvům a v mezích k potřebě realizovat výdaje mimořádné ve vztahu k zabezpečeným agendám. Rozsah výdajů a výsledná efektivity jejich vynakládání je ovlivněna celou řadou faktorů, na což reaguje nastavený systém řízení rizik.

11.1. Přehled dynamiky výdajů kapitoly MMR v letech 2006-2017

Vývoj kapitoly v delším časovém úseku lze analyzovat jen velice obtížně. V průběhu jednotlivých let dochází ke značným výkyvům. Celkový vývoj výdajů v průběhu let 2006-2017 lze charakterizovat takto:

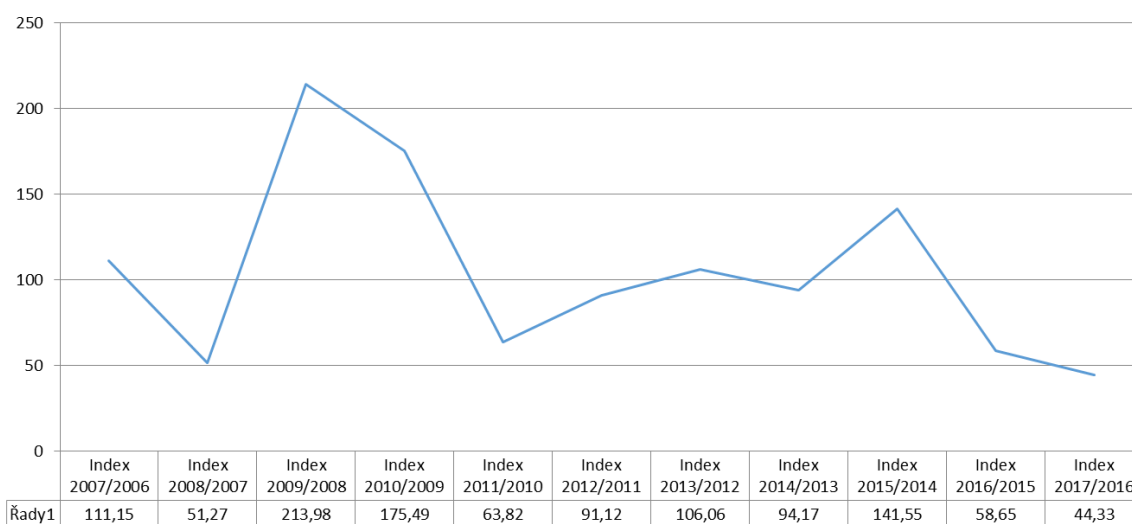
	Index 2007/2006	Index 2008/2007	Index 2009/2008	Index 2010/2009	Index 2011/2010	Index 2012/2011	Index 2013/2012	Index 2014/2013	Index 2015/2014	Index 2016/2015	Index 2017/2016
výdaje celkem	111,15	51,27	213,98	175,49	63,82	91,12	106,06	94,17	141,55	58,65	44,33

Kolísání celkových výdajů kapitoly je ovlivněno dvěma základními vlivy. Jednak je to průběh čerpání kofinancovaných programů státního rozpočtu a rozpočtu Evropské unie v jednotlivých programových

obdobích (2004-2006, 2007-2013, 2014-2020). Vysoký index čerpání je vykazován v roce 2007, tj. posledním roce možnosti čerpání programového období 2004-2006. Rok 2008 je ve znamení minimálního rozjezdu čerpání programovacího období 2007-2013 a tedy absolutního poklesu proti roku 2007. Rok 2009 a 2010 signalizuje akceleraci čerpání programů programovacího období 2007-2013, ovšem rok 2011 znamená značný meziroční propad dynamiky čerpání. Ten pokračuje s menší intenzitou i v roce 2012. V průběhu roku 2013 došlo k malému růstu proti roku 2012 ovšem rok 2014 a 2015 znamená výrazné zvýšení dynamiky čerpání výdajů kapitoly. Rok 2016 znamená hluboký propad dynamiky způsobený pomalým náběhem výdajů kofinancovaných programů programového období 2014-2020, ze stejných důvodů tento propad pokračoval i v roce 2017.

Druhým vlivem, který určuje dynamiku výdajů rozpočtu, je rozpočtová politika státu, kdy dochází postupně různě v jednotlivých letech k restriktivním opatřením, s určitou dlouhodobou tendencí ke snižování rozpočtu kapitoly, které brání přirozenému vývoji jednotlivých výdajových položek, zejména národních programů, kde dochází k nevykrytí rozpočtových požadavků kapitoly.

Vývoj výdajů celkem v letech 2006 až 2017



11.2. Vývoj a hodnocení provozních nákladů v letech 2014 až 2017 – ústřední orgán

Podkladem pro vyhodnocení jsou výsledky z Integrovaného informačního systému státní pokladny, obsahem jsou výdaje mimo programové financování, jen za vlastní činnost ústředního orgánu.

Celkový objem provozních nákladů se meziročně v roce 2017 proti roku 2016 snížil o 5,19 %, v absolutní hodnotě o 39,9 mil. Kč. Rok 2016 proti roku 2015 znamenal meziroční nárůst 32,90 % a v roce 2015 proti roku 2014 meziroční nárůst o 8,44 %. V základní struktuře byla situace v letech 2014 až 2017 následující:

	v Kč									
Název	2014	2015	2016	2017	2015/2014	2016/2015	2017/2016	2015-2014	2016-2015	2017-2016
Platy a ostatní platby za provedenou práci	191 944 617	196 235 207	202 244 166	226 339 930	102,24%	103,06%	111,91%	4 290 590	6 008 959	24 095 764
Povinné pojištění placené zaměstnavatelem	64 837 686	65 985 719	67 976 322	76 643 766	101,77%	103,02%	112,75%	1 148 033	1 990 603	8 667 445
Nákup materiálu a drobného majetku	20 367 305	12 840 541	13 308 215	21 817 184	63,04%	103,64%	163,94%	-7 526 764	467 674	8 508 969
Odměny za užití duševního vlastnictví	423 500	726 000	807 735	556 236	171,43%	111,26%	68,86%	302 500	81 735	-251 499
Realizované kurzové ztráty	65 318	154 441	118 136	331 382	236,44%	76,49%	280,51%	89 123	-36 306	213 246
Voda, energie, pohonné hmoty	10 869 263	9 710 818	10 444 439	8 850 078	89,34%	107,55%	84,73%	-1 158 445	733 620	-1 594 361
Nakupované služby	190 541 066	229 285 444	425 200 970	358 136 982	120,33%	185,45%	84,23%	38 744 378	195 915 526	-67 063 988
Ostatní nákupy (repre, cestovné, opravy a údržba ...)	37 864 509	35 049 379	31 937 999	22 237 591	92,57%	91,12%	69,63%	-2 815 130	-3 111 380	-9 700 408
Poskytnuté zálohy a jistiny (CCS karty apod.)	2 662	4 840	1 452	5 082	181,82%	30,00%	350,00%	2 178	-3 388	3 630
Poskytnuté náhrady, příspěvky, pohřebné, sankce, náhrady soudního řízení aj.	9 190 284	12 200 171	10 203 050	8 391 541	132,75%	83,63%	82,25%	3 009 888	-1 997 121	-1 811 510
Převody (např. FKSP)	5 627 430	6 036 744	4 355 061	3 862 002	107,27%	72,14%	88,68%	409 314	-1 681 683	-493 059
Náhrady placené obyvatelstvu (nemoc, výživné, dle soudních rozhodnutí ...)	1 405 541	9 900 060	1 758 217	1 329 274	704,36%	17,76%	75,60%	8 494 519	-8 141 843	-428 943
Výdaje celkem	533 139 181	578 129 365	768 355 762	728 501 049	108,44%	132,90%	94,81%	44 990 184	190 226 397	-39 854 713

Provozní výdaje na 1 zaměstnance

Při přepočtu provozních výdajů na zaměstnance vychází v roce 2017 proti roku 2016 k dynamičtějším snížení způsobenému zvyšujícím se počtem zaměstnanců. Toto meziroční snížení je na úrovni 10,45 %. Vzhledem ke stejnému počtu pracovníků v roce 2015 a 2016 mezi těmito roky ke stejné dynamice jako u nepřepočtených výdajů, u roku 2015 proti roku 2014 se růst při přepočtu na pracovníka snižuje na 3,3 %.

Z uvedeného přehledu je patrné, že největší problémy jsou v dynamice nakupovaných služeb, kde v roce 2017 proti roku 2014 bylo dosaženo růstu o 88 %. Celý problém je soustředěn do položky služby zpracování dat. Ta se proti roku 2014 zvýšila o téměř 270 mil. Kč, zatímco provozní výdaje celkem mají růst o 195 mil. Kč. Rok 2014 byl zahrnut jako výchozí, bez vlivu nákupu informačních systémů.

Rozhodující vliv na objem v položce služby zpracování dat souvisí s výdaji na provoz monitorovacího systému strukturálních fondů (v roce 2017 částka 194 mil. Kč, v roce 2016 částka 193 mil. Kč) a s výdaji na provoz systému k veřejným zakázkám (v roce 2017 částka 64 mil. Kč v roce 2016 celkem 90 mil. Kč). Výdaje na provoz monitorovacího systému měly být původně hrazeny ze strukturálních fondů – programu Technické pomoci a Technické pomoci 2014+, vzhledem k určitým nesrovnalostem zjištěným Auditním orgánem MF jsou dosud hrazeny plně ze státního rozpočtu. V případě informačních systémů zahrnutých do projektu NIPEZ jsou čerpány výdaje v rámci udržitelnosti projektu, které se nechaly objektivně očekávat.

Při eliminaci takto mimořádně čerpaných provozních výdajů na informační systémy by celkový objem provozních výdajů v roce 2017 proti roku 2014 poklesl o 63 mil. Kč.

Nákup služeb včetně výdajů na monitorovací systém a informační systém pro veřejné zakázky:

	v Kč									
Název	2014	2014 / 1 zam	2015	2015 / 1 zam	2016	2016 / 1 zam	2017	2017 / 1 zam	2017/2014	2017 / 2014 / 1 zam
Služby pošt	534 485,25	914,74	281 148,03	458,76	636 606,60	1 038,51	526 321,50	810,97	98,47%	88,66%
Služby telekomunikací a radiokomunikací	5 285 620,39	9 046,07	5 025 458,05	8 200,28	3 338 080,72	5 445,48	3 046 619,41	4 694,33	57,64%	51,89%
Služby peněžních ústavů	1 133 959,38	1 940,71	8 538 577,61	13 932,80	5 963 471,18	9 728,34	4 962 403,09	7 646,23	437,62%	393,99%
Nájemné	4 288 860,75	7 340,17	4 121 938,00	6 725,96	14 156 886,16	23 094,43	2 281 820,01	3 515,90	53,20%	47,90%
Konzultační, poradenské a právní služby	11 241 813,07	19 239,80	10 496 964,75	17 128,39	11 810 645,73	19 266,96	17 191 153,14	26 488,68	152,92%	137,68%
Školení a vzdělávání	5 575 153,17	9 541,59	5 350 292,50	8 730,33	5 914 826,30	9 648,98	5 165 566,40	7 959,27	92,65%	83,42%
Služby zpracování dat	13 225 738,20	22 635,18	136 792 234,56	223 210,36	310 176 243,30	505 997,13	282 054 408,92	434 598,47	2132,62%	1920,01%
Nákup ostatních služeb	136 828 875,73	234 175,72	58 678 830,68	95 749,02	73 204 210,50	119 419,59	42 827 389,87	65 989,81	31,30%	28,18%
Nakupované služby	478 114 505,94	304 834,00	229 285 444,18	374 135,90	425 200 970,49	693 639,43	358 055 682,34	551 703,67	201,03%	180,98%

Nákup služeb bez zahrnutí výdajů na monitorovací systém a informační systém pro veřejné zakázky:

v Kč

Název	2014	2014 / 1 zam	2015	2015 / 1 zam	2016	2016 / 1 zam	2017	2017 / 1 zam	2017/2014	2017 / 2014 / 1 zam
Služby pošt	534 485,25	914,74	281 148,03	458,76	636 606,60	1 038,51	526 321,50	810,97	98,47%	88,66%
Služby telekomunikací a radiokomunikací	5 285 620,39	9 046,07	5 025 458,05	8 200,28	3 338 080,72	5 445,48	3 046 619,41	4 694,33	57,64%	51,89%
Služby peněžních ústavů	1 133 959,38	1 940,71	8 538 577,61	13 932,80	5 963 471,18	9 728,34	4 962 403,09	7 646,23	437,62%	393,99%
Nájemné	4 288 860,75	7 340,17	4 121 938,00	6 725,96	14 156 886,16	23 094,43	2 281 820,01	3 515,90	53,20%	47,90%
Konzultační, poradenské a právní služby	11 241 813,07	19 239,80	10 496 964,75	17 128,39	11 810 645,73	19 266,96	17 191 153,14	26 488,68	152,92%	137,68%
Školení a vzdělávání	5 575 153,17	9 541,59	5 350 292,50	8 730,33	5 914 826,30	9 648,98	5 165 566,40	7 959,27	92,65%	83,42%
Služby zpracování dat	13 225 738,20	22 635,18	136 792 234,56	223 210,36	27 506 437,95	44 871,84	23 459 600,91	36 147,30	177,38%	159,70%
Nákup ostatních služeb	136 828 875,73	234 175,72	58 678 830,68	95 749,02	73 204 210,50	119 419,59	42 827 389,87	65 989,81	31,30%	28,18%
Nakupované služby	178 114 505,94	304 834,00	229 285 444,18	374 135,90	142 531 165,14	232 514,14	99 460 874,33	153 252,50	55,84%	50,27%

Z výše uvedených výsledků je možné vyvodit závěr, že provozním běžným výdajům je věnována na ministerstvu mimořádná pozornost. Svědčí o tom především dosažené úspory i proti roku 2014 po zohlednění objektivních vlivů ve výši 44,16 % u nakupovaných služeb a 11,87 % u provozních výdajů celkem.

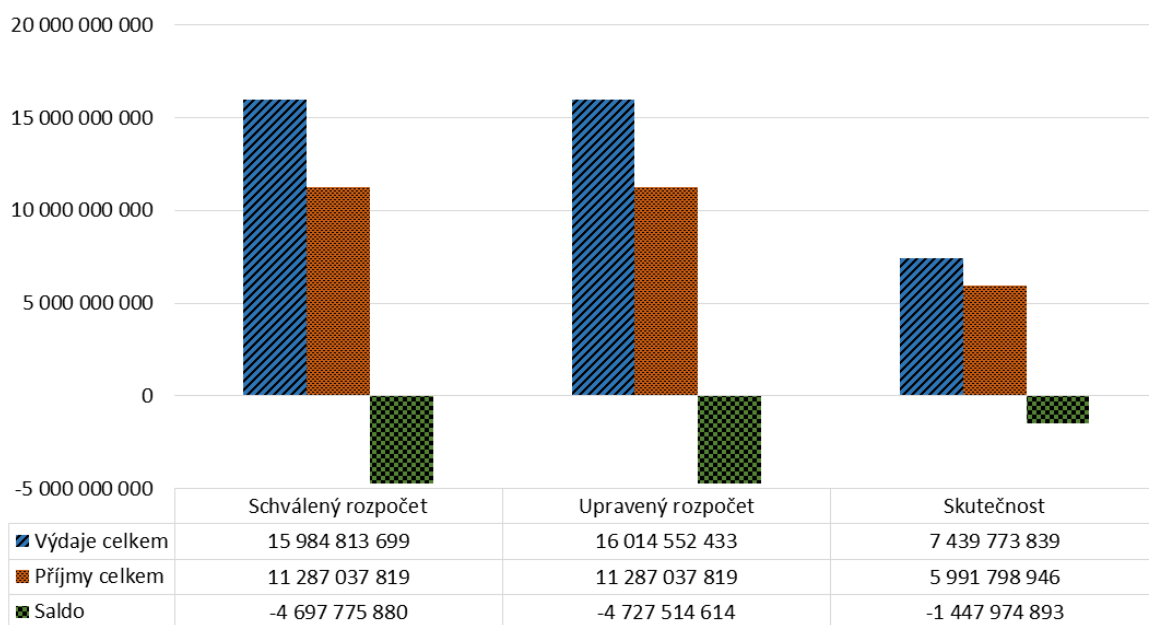
12. Závěr

Výdaje a příjmy rozpočtu kapitoly MMR nebyly v roce 2017 naplněny. U příjmů se jednalo o 5 295 238 873 Kč, u výdajů o 8 574 778 594 Kč.

Vývoj rozpočtového salda byl následující:

	Schválený rozpočet	Upravený rozpočet	Skutečnost
Výdaje celkem	15 984 813 699	16 014 552 433	7 439 773 839
Příjmy celkem	11 287 037 819	11 287 037 819	5 991 798 946
Saldo	-4 697 775 880	-4 727 514 614	-1 447 974 893

Vývoj rozpočtového salda 2017 v Kč



Výsledky za rok 2017 v příjmech i výdajích znamenají proti upravenému rozpočtu zlepšení salda o 3,78 mld. Kč.

13. Seznam zkratek

AO – Auditní orgán
CEU – Komise pro Evropu
CLLD – Komunitně vedený místní rozvoj
CR – Cestovní ruch
CUD – Komunitně vedený místní rozvoj
ČMZRB – Českomoravská záruční a rozvojová banka
ČSKS – Český systém kvality služeb
DHM – Dlouhodobý hmotný majetek
DMO – Organizace destinačního managementu
DoP – Dohoda o partnerství
DSO – Dobrovolný svazek obcí
DT – Dotační titul
EDS/SMVS – Evidenční dotační systém/Správa majetku ve vlastnictví státu
EFRR – Evropský fond regionálního rozvoje
EHK – Evropská hospodářská komise
EIA – Vyhodnocení vlivů na životní prostředí
EK – Evropská komise
ESIF – Evropské strukturální a investiční fondy
ESÚS – Evropské seskupení pro územní spolupráci
EU – Evropská unie
EUF – Evropské fórum měst
FKSP – Fond kulturních a sociálních potřeb
GFŘ - Generální finanční ředitelství
GŘC – Generální ředitelství cel
GSM – Globální systém pro mobilní komunikaci
HS – Horská služba
HÚ – Hypoteční úvěrování
IOP – Integrovaný operační program
IPRÚ – Integrovaný plán rozvoje území
IROP – Integrovaný regionální operační program
IS – Informační systém
ITI – Integrované teritoriální investice
KVOP – Kancelář veřejného ochránce práv
LRV – Legislativní rada vlády
MF – Ministerstvo financí České republiky
MK – Ministerstvo kultury
MMR – Ministerstvo pro místní rozvoj
MPO – Ministerstvo průmyslu a obchodu
MPSV – Ministerstvo práce a sociálních věcí

MŠMT – Ministerstvo školství, mládeže a tělovýchovy
MTZ – Materiálně technické zabezpečení
MZe – Ministerstvo zemědělství
MZV – Ministerstvo zahraničních věcí
MŽP – Ministerstvo životního prostředí
NNO – Nestátní neziskové organizace
NNV – Nároky z nespotřebovaných výdajů
NOK – Národní orgán pro koordinaci
NPPCRR – Národní program podpory cestovního ruchu v regionech
OCR – Odbor cestovního ruchu
OECD – Organizace pro ekonomickou spolupráci a rozvoj
OHS – Odbor hospodářských služeb
OP – Operační program
OPTP – Operační program Technická pomoc
OP Z – Operační program Zaměstnanost
OPNS – Operační program Nadnárodní spolupráce
ORP – Obce s rozšířenou působností
OSN – Organizace spojených národů
OSS – Organizační složka státu
PÚR ČR – Politika územního rozvoje ČR
RIS – Regionální informační systém
ROP – Regionální operační program
Rozpočtová pravidla – zák. č. 218/2000 Sb., zákon o rozpočtových pravidlech a o změně některých souvisejících zákonů (rozpočtová pravidla)
ŘSD – Ředitelství silnic a dálnic
SFRB – Státní fond rozvoje bydlení
SRR – Strategie regionálního rozvoje
SSHR – Správa státních hmotných rezerv
TSA – Satelitní účet cestovního ruchu
ÚAP ČR – Územně analytické podklady na celostátní úrovni
UNWTO – Světová organizace cestovního ruchu
ÚP – územní plán
ÚÚR – Ústav územního rozvoje
UV – Usnesení vlády
ÚZSVM – Úřad pro zastupování státu ve věcech majetkových
VPS – Všeobecná pokladní správa
VŘ – Výběrové řízení
ZZVZ – Zákon o zadávání veřejných zakázek



Organizační složky státu a příspěvkové organizace v působnosti Ministerstva pro místní rozvoj

Obsah

1.	PRIVUM, organizační složka státu	99
2.	Ústav územního rozvoje, organizační složka státu	100
2.1.	Zřízení	100
2.2.	Činnosti, hlavní úkoly.....	100
2.3.	Základní ukazatele rozpočtu roku 2017	102
3.	Centrum pro regionální rozvoj České republiky, příspěvková organizace	104
3.1.	Zřízení	104
3.2.	Činnosti, hlavní úkoly.....	104
3.3.	Základní výsledky hospodaření organizace	109
3.4.	Vyhodnocení kritérií účelnosti, hospodárnosti a efektivnosti	112
4.	Česká centrála cestovního ruchu - CzechTourism, příspěvková organizace	113
4.1.	Zřízení	113
4.2.	Činnosti, hlavní úkoly.....	113
4.3.	Základní výsledky hospodaření organizace	118
4.4.	Vyhodnocení kritérií účelnosti, hospodárnosti a efektivnosti	121

1. PRIVUM, organizační složka státu

PRIVUM o.s.s. - účetní jednotka, byla založena jako rozpočtová organizace Rozhodnutím ministra hospodářství č. 99 ze dne 1. prosince 1993. V souladu se zákonem č. 219/2000 Sb., o majetku České republiky a jejím vystupování v právních vztazích došlo 12. září 2002 ke změně Zřizovací listiny Rozhodnutím ministra pro místní rozvoj č. 45/2002 a PRIVUM se stalo organizační složkou státu a od 1. 10. 2010 řeší činnost této organizační složky státu MMR.

Porada ministryně č. 19 dne 25. října 2017 uložila sekci regionálního rozvoje MMR postupné plnění kroků související s ukončením činnosti PRIVUM a převodu majetku na ÚZSVM s kontrolním termínem 15. 3. 2018.

Dne 12. prosince 2017 proběhl kontrolní den na pozemku č. p. 697 p. č. 697 v k.ú. Hamr na Jezeře, který má v nájmu PURUM, a.s. ve věci nápravných opatření uložených Krajským úřadem Libereckého kraje - věci kontaminace vod na předmětném pozemku. KÚ Libereckého kraje 22. 12. 2017 uložil společnosti PURUM termíny na odstranění závad v roce 2018.

Lze předpokládat, že v roce 2018 bude činnost PRIVUM zcela ukončena v návaznosti na prohlášení nepotřebnosti majetku organizacemi MMR v prosinci 2017.

v tis. Kč

	Skutečnost 2016	Skutečnost 2017
Příjmy z pronájmu	212,28	202,55
Výdaje	19,62	0,00

2. Ústav územního rozvoje, organizační složka státu

2.1. Zřízení

Ústav územního rozvoje (dále jen ÚÚR nebo ústav) byl zřízen ve smyslu zákona č. 576/1990 Sb., o pravidlech hospodaření s rozpočtovými prostředky ČR a obcí v ČR (rozpočtová pravidla republiky) rozhodnutím ministra hospodářství ČR č. 42/1994 ze dne 25. května 1994 č.j. 172 785/94-33 k 1. září 1994 jako **rozpočtová organizace**. S účinností od 1. ledna 2001 se stal ÚÚR rozhodnutím ministra pro místní rozvoj č. 47/2001 ze dne 27. září 2001 č. j. 21370/2001-31 **organizační složkou státu**.

Zásadní vliv na organizační strukturu ÚÚR mělo rozhodnutí ministryně pro místní rozvoj č. 148/2015 o organizačních a personálních změnách v Ústavu územního rozvoje se sídlem v Brně, které vedlo ke snížení počtu zaměstnanců přibližně na polovinu.

Pro činnost ÚÚR zřizovatel vydal v rozhodnutí ministryně č. 46/2016 zřizovací listinu, která byla účinná i v roce 2017.

2.2. Činnosti, hlavní úkoly

Účelem zřízení ÚÚR je poskytovat odborné zázemí a pomoc při výkonu vybraných kompetencí, které zřizovateli přísluší. Činnosti ÚÚR jsou vykonávány zejména v oborech územní plánování, stavební řád, územní rozvoj a regionální politika. ÚÚR dále zajišťuje pronájem bytových a nebytových prostor ve stavebním objektu číslo popisné 644, s kterým je ÚÚR příslušný hospodařit, včetně zajištění správy a údržby tohoto stavebního objektu.

Výkonem zřizovatelské funkce ÚÚR je od jeho zřízení roku 1994 pověřen Odbor územního plánování Ministerstva pro místní rozvoj (dále jen MMR).

Zadávání, vedení a kontrola úkolů je prováděna věcně příslušným odborem Ministerstva pro místní rozvoj, který úkol zadal, a Odborem územního plánování. Zaměření práce stejně jako rozsah a obsah jednotlivých úkolů je průběžně projednáván se zadavateli úkolů, zejména formou tzv. kontrolních dnů. Převzetí úkolu potvrzuje garant úkolu MMR vyplněním *Předávacího protokolu úkolu ÚÚR*, kde hodnotí splnění zadání, kvalitu výstupu a jeho další využitelnost. V roce 2017 zadaly ústavu úkoly odbory: odbor územního plánování, odbor stavebního řádu, odbor regionální politiky a odbor evropské územní spolupráce.

Prostřednictvím ÚÚR zajišťuje Odbor územního plánování v souladu se stavebním zákonem metodickou podporu uplatňování soudobých poznatků územního plánování a poznatků stavebně technických, jakož i veřejných zájmů ve výstavbě a stavebnictví, zejména v ochraně životů a zdraví, v péči o životní prostředí a v ochraně kulturního, archeologického a přírodního dědictví. ÚÚR splňuje výše uvedený úkol mimo jiné vydáváním publikací a časopisu *Urbanismus a územní rozvoj*. Časopis s pravidelnými přílohami vychází 6x ročně. Odběratelům časopisu byly v roce 2017 dále poskytnuty tyto mimořádné přílohy: *Přestavba a regenerace sídel a krajiny* k č. 1/2017, *Rozvoj cestovního ruchu a územní plánování* k č. 3/2017, *Evropská charta participativní demokracie v územně plánovacích procesech* a *Zákon 225/2017 Sb., obě k číslu 4/2017*.

Odborné veřejnosti je určena veřejně přístupná odborná knihovna, poskytující knihovnické a informační služby. Informace o fondu knihovny jsou dostupné přes internet prostřednictvím on-line databáze.

Nejdůležitější publikace/příručky, určené pořizovatelům a projektantům územně plánovací dokumentace a územně plánovacích podkladů, jsou pravidelně aktualizovány na webových stránkách ÚÚR, např. Limity využití území, Dotčené orgány, Principy a pravidla územního plánování aj.

Účelem Konzultačního střediska ke stavebnímu právu je poskytovat konzultační a metodickou pomoc krajským úřadům, úřadům územního plánování a stavebním úřadům při plnění úkolů, které pro ně vyplývají ze stavebního zákona a touto pomocí jim usnadnit i činnost spojenou s vyřizováním dotazů, se kterými se na ně obrací veřejnost. Odborné veřejnosti jsou dále k dispozici informace v podobě otázek a odpovědí v rubrice 1000 otázek.

Rovněž portál spravovaný ÚÚR, tj. [Portál územního plánování](#) napomáhá odborné i laické veřejnosti plnohodnotně se seznámit se všemi zásadními požadavky vyplývajícími z územního plánování. Portál územního plánování je otevřeným, průběžně aktualizovaným systémem odkazů (rozcestníkem) na relevantní informace v oboru územního plánování a územního rozvoje, vyplývajících jak z činností ÚÚR, tak externích zdrojů.

ÚÚR pokračoval v provozování metodické pomoci, který je mimo jiné představovaný internetovou publikací Principy a pravidla územního plánování. Jedná se o průběžně aktualizované informace o stavu a trendech v územním plánování a jediné přehledné shrnutí poznatků současného urbanismu a územního plánování, jako podpora popularizaci témat Politiky architektury a stavební kultury ČR. Metodickou pomocí je také Slovník územního rozvoje – internetový slovník je průběžně doplňovaný a aktualizovaný katalog pojmů územního rozvoje a souvisejících oborů a jejich definic. Jeho cílem je soustředit a sjednotit výklad nejčastěji používaných pojmů v územně plánovací dokumentaci v zájmu jejich srozumitelnosti a jednoznačnosti.

Úkol Politika architektury a stavební kultury České republiky pokračoval také v roce 2017. Vyplývá z usnesení vlády České republiky ze dne 14. ledna 2015 č. 22, V rámci úkolu ÚÚR spolupracoval v roce 2017 s ministerstvem na vybraných opatřeních definovaných v dokumentu.

ÚÚR v rámci stálých činností řeší rovněž řadu monitorovacích úloh. V souladu se stavebním zákonem byl zřizovatelem pověřen vedením Evidence územně plánovací činnosti, jejímž předmětem jsou data o územně plánovací dokumentaci a územních studiích včetně průběhu jejich pořizování, dále pak zastavitelných plochách a účelu jejich využití.

V srpnu 2017 byla znovu aktualizována internetová příručka Průměrné ceny dopravní a technické infrastruktury. Cílem úkolu je poskytnout odborné veřejnosti, zejména managementu obcí orientační informace o cenách budované infrastruktury s cílem usnadnit rozhodovací činnost při investiční činnosti v obcích, ale také např. při posuzování reálnosti vymezení nových zastavitelných ploch.

V rámci úkolu je provozována a dále vyvíjena webová aplikace iSSTP (on-line systém), která obsahuje data o událostech (poruchy a havárie staveb).

ÚÚR se podílí na některých zahraničních aktivitách. Odborem evropské územní spolupráce je ÚÚR pověřen výkonem činnosti Národního kontaktního místa programu ESPON v ČR.

Výsledky činnosti ústavu jsou prezentovány na internetu prostřednictvím webových stránek ústavu (www.uur.cz).

2.3. Základní ukazatele rozpočtu roku 2017

Základní hospodářské ukazatele

v tis. Kč

Ukazatel		Skutečnost 2016	Rozpočet 2017		Skutečnost 2017	% plnění 4:3
			schválený	po změnách		
		1	2	3	4	5
Běžné výdaje celkem		20 642,55	14 104,08	25 486,29	20 391,27	80,01
v tom:	- neinvestiční nákupy a související výdaje celkem (bez FKSP)	20 539,48	13 995,93	25 359,77	20 264,78	79,91
	z toho:					
	- platy zaměstnanců a ostatní platby	8 815,21	5 667,82	6 746,59	6 713,26	99,51
	v tom:					
	- limit prostředků na platy	6 871,42	5 407,50	6 325,94	6 324,54	99,98
	- ost. platby za proved. práci	734,84	260,32	420,65	388,72	92,41
	- odstupné	1 208,95	-	-	-	-
	- povinné pojistné	2 493,28	589,91	2 293,84	2 261,01	98,57
	- ostatní nákupy a výdaje	9 334,06	7 846,35	16 445,86	11 417,00	69,42
	v tom:					
	- příděl FKSP	103,07	108,15	126,52	126,49	99,98
	- náhrady mezd v době nemoci	14,31	22,50	52,50	42,79	81,5
Kapitálové výdaje celkem:		-	-	0,00	-	-
v tom: - systémové dotace		-	0,05	0,00	-	-
Limit počtu zaměstnanců		15	15	15,00	15,00	100
Příjmy celkem			-	-	2 691,75	

Došlo k navýšení upraveného rozpočtu 2017 oproti schválenému rozpočtu 2017 o 11 382 tis. Kč.

Nejvyšší podíl na čerpání běžných výdajů ÚÚR představuje seskupení rozpočtových položek 5169 - Politika územního rozvoje, dokumentační a vydavatelská činnost, operativní činnost - 7 720 tis. Kč + NNV 612 tis. Kč, tj celkem 8 332 tis. Kč - což činí 41 % z celkového čerpání rozpočtu neinvestičních výdajů pro r. 2017. Do této položky čerpání se promítly úhrady odborných činností externistům a vydavatelská činnost. Platby za energie činily 440 tis. Kč, opravy a údržba budovy a strojů 465 tis. Kč, služby telekomunikací a radiokomunikací 764 tis. Kč.

V roce 2017 vykonával ÚÚR nadále stálé činnosti: vedení odborné knihovny, vydávání časopisu Urbanismus a územní rozvoj, vedl Evidenci územně plánovací činnosti, Konzultační středisko, zpracovávalo Principy a pravidla územního plánování, úkoly vyplývající z Politiky architektury, monitorovací úlohy a operativní úkoly. V rámci mezinárodních aktivit ÚÚR dále vykonával funkci Národního kontaktního místa pro ESPON (European Observation Network for Territorial Development and Cohesion – Evropská monitorovací síť pro územní rozvoj a soudržnost).

ÚÚR řešil ve sledovaném období tematické úkoly na úseku územního plánování. V průběhu roku 2017 kromě stávajících úkolů zpracovával ÚÚR údaje pro Územně analytické podklady pro územně plánovací činnost MMR. Další důležitou činností ÚÚR byl program na vyhodnocování havárií staveb a souvisejících činností, stanovených stavebním zákonem.

Ukazatel	Neinvestiční výdaje celkem	Kapitálové výdaje	Výdaje celkem	Příjmy celkem
Rozpočet schválený 2017	14 104 081,00	0,00	14 104 081,00	
Rozpočet upravený 2017	25 486 285,02	0,00	25 486 285,02	
Skutečnost k 31. 12. 2017	20 391 266,37	0,00	20 391 266,37	2 691 749,29
% plnění upr. rozpočtu	80,01	0,00	80,01	0

3. Centrum pro regionální rozvoj České republiky, příspěvková organizace

3.1. Zřízení

Centrum pro regionální rozvoj České republiky bylo zřízeno zřizovací listinou Ministerstva pro místní rozvoj České republiky na základě Rozhodnutí ministra pro místní rozvoj ČR č. 10 ze dne 20. prosince 1996 jako Regionální rozvojová agentura ČR.

Dle Statutu státní příspěvkové organizace Centrum pro regionální rozvoj České republiky plní Centrum tyto činnosti:

- Centrum vykonává v určeném rozsahu činnosti zprostředkujícího subjektu pro Integrovaný regionální operační program.
- Centrum plní funkci společného sekretariátu pro Program spolupráce Česká republika-Polsko a Program spolupráce Rakousko – Česká republika, infobodu pro Program spolupráce Slovenská republika – Česká republika a kontrolora všech programů Evropské územní spolupráci.
- Centrum poskytuje služby v souvislosti s činností Enterprise European Network
- Centrum zajišťuje systémovou infrastrukturu (nákup HW, systémového SW a jeho správa) pro provozování monitorovacích a informačních systémů programového období 2007 -13.

3.2. Činnosti, hlavní úkoly

V roce 2017 byla činnost organizace zaměřena primárně na administraci operačních programů, a to:

Zajištění funkce zprostředkujícího subjektu pro program IROP; na základě rozhodnutí ministryně pro místní rozvoj č. 53/2017 zabezpečovalo Centrum tyto činnosti:

a) v rámci administrativních postupů:

- zajišťovat kontakt se žadateli o podporu a příjemci podpory a poskytovat jim informace,
- informovat ŘO IROP o absorpční kapacitě v území,
- provádět kontrolu přijatelnosti a formálních náležitostí žádostí o podporu,
- zajišťovat věcné hodnocení žádostí o podporu,
- provádět analýzy rizik projektů, administrativní ověření a kontroly projektů,
- připravovat podklady pro vydání právních aktů o poskytnutí dotace,
- monitorovat realizaci projektů,
- ověřovat, zda žadatelé o podporu a příjemci podpory dodržují podmínky zákona č. 137/2006 Sb., o veřejných zakázkách, ve znění pozdějších předpisů, resp. zákona č. 134/2016 Sb., o zadávání veřejných zakázek

- kontrolovat žádosti o platby a informovat příjemce o provedeném krácení nebo snížení způsobilých výdajů podle § 14e zákona č. 218/2000 Sb.,
- vyzývat příjemce dotace k provedení opatření k nápravě podle § 14f zákona č. 218/2000 Sb.,
- administrovat změny v projektech,
- řešit odstoupení od realizace projektu,
- vkládat údaje o projektech do informačního systému MS2014+ a odpovídat za včasnost, úplnost a správnost zadávaných údajů,

b) v rámci realizace IROP:

- spolupracovat s ŘO IROP při zpracování analýzy rizik programu a plnění nápravných opatření,
- připravovat podklady pro výroční a závěrečnou zprávu,
- připravovat podklady pro zprávu o realizaci,
- předávat informace a poskytovat součinnost ŘO IROP při ověření a hodnocení výkonu delegovaných činností,
- informovat ŘO IROP o nesrovnalostech či podezřeních na nesrovnalost, zjištěných při implementaci programu a projektů,
- podílet se na přípravě, realizaci a zajišťování propagace IROP,
- vytvářet a vyhodnocovat svůj roční komunikační plán,
- zpracovávat podklady pro Monitorovací výbor IROP,
- zpracovávat podklady pro certifikaci výdajů,
- ověřovat, že hodnocení a výběr projektů ve výzvách MAS proběhl v souladu s pravidly programu, výzvy ŘO IROP a výzvy MAS,
- poskytovat součinnost při přípravě metodických materiálů,
- po celou dobu implementace IROP se řídit Operačním manuálem IROP, v platném znění.

pro programy Evropské územní spolupráce na základě rozhodnutí ministryně pro místní rozvoj č. 59/2015 a č. 142/2015 následující funkce a úkoly:

a) v roli kontrolora s ohledem na konkrétní popisy uvedené v programové dokumentaci:

- monitorovat realizaci projektů,
- provádět analýzy rizik projektů, administrativní ověření a kontroly projektů,
- ověřovat, zda žadatelé a příjemci dodržují podmínky zákona č. 137/2006 Sb., o veřejných zakázkách, ve znění pozdějších předpisů,
- kontrolovat způsobilost výdajů na úrovni projektových partnerů a kontrolovat žádosti o platby a informovat příjemce o provedeném krácení nebo snížení způsobilých výdajů,
- vyzývat příjemce dotace k provedení opatření k nápravě,

- administrovat údaje o žádostech o podporu v informačních systémech a odpovídat za včasnost, úplnost a správnost zadávaných údajů,
 - spolupracovat s Řídicím orgánem, Národním orgánem a dále Národním koordinátorem a Národním kontaktním místem (dále jen „ŘO/NO/NK/NKM“) při zpracování analýzy rizik programu a plnění nápravných opatření,
 - spolupracovat s ŘO/NO/NK/NKM při zpracování podkladů pro monitoring a analýzy administrativní kapacity a vzdělávání,
 - předávat informace a poskytovat součinnost ŘO/NO/NK/NKM při ověření a hodnocení výkonu delegovaných činností,
 - informovat ŘO/NO/NK/NKM o nesrovnalostech či podezřeních na nesrovnalost, zjištěných při implementaci programu a projektů,
 - zpracovávat podklady pro certifikaci výdajů,
 - poskytovat součinnost při přípravě metodických materiálů,
- b) v roli společného sekretariátu s ohledem na konkrétní popisy uvedené v programové dokumentaci:**
- zajišťovat kontakt s příjemci a poskytovat jim informace,
 - vydávat stanoviska k projektovým záměrům,
 - provádět kontrolu přijatelnosti a formálních náležitostí žádostí o podporu,
 - koordinovat hodnocení projektových žádostí a provádět hodnocení přeshraniční spolupráce a přeshraničního dopadu,
 - připravovat podklady pro vydání právních aktů o poskytnutí dotace,
 - administrovat změny v žádosti o podporu a projektech,
 - řešit odstoupení od žádosti o podporu a od realizace projektu,
 - administrovat údaje o žádostech o podporu v informačních systémech a odpovídat za včasnost, úplnost a správnost zadávaných údajů,
 - připravovat výroční a závěrečnou zprávu o implementaci programu a podklady pro její vytvoření,
 - podílet se na přípravě, realizaci a zajišťování propagace,
 - vytvářet a vyhodnocovat roční komunikační plán,
 - zpracovávat podklady pro Monitorovací výbor a organizovat zasedání Monitorovacího výboru.
- c) v roli Infobodu:**
- zajišťovat kontakt s příjemci a poskytovat jim informace,
 - ověřovat splnění podmínek doručení projektové žádosti a formální kontrolu

Při Centru pro regionální rozvoj České republiky byl v souladu s rozhodnutím Řídicího orgánu programu přeshraniční spolupráce Slovenská republika – Česká republika zřízen Infobod se sídlem v Brně (působící od počátku programovacího období). V závěru roku 2015 pro program IVA Rakousko – Česká republika byl zřízen Společný sekretariát (česká část), též se sídlem v Brně.

Ostatní činnosti:

Centrum zajišťovalo provoz a údržbu monitorovacího systému strukturálních fondů Monit7+ pro 22 operačních programů programového období 2007-2013.

Zajišťovalo prostřednictvím Enterprise Europe Network poradenské a informační služby týkající se problematiky EU a vnitřního trhu, zprostředkování kontaktů, poskytování informací o legislativě ES a programech a projektech EU, včetně zprostředkování účasti českých subjektů v mezinárodních projektech. Projekt poradenské sítě Enterprise Europe Network je součástí Centra od 1. ledna 2008.

Všechny výše popsané činnosti Centrum naplňuje.

Centrum si pro řádné plnění své činnosti dále stanovilo tyto cíle, které v roce 2017 splnilo:

Centrum má vytvořenu dostatečnou a kvalitní personální kapacitu, vhodné pracovní prostředí a zajištěny finanční prostředky pro chod úřadu a výkon delegovaných činností.

- 88% míst systemizace 2017 bylo do konce roku 2017 obsazeno
- Mimořádná systemizace 2017 schválena vládou ČR 22. května 2017 s účinností od 1. června 2017
- Návrh systemizace 2018 schválen vládou ČR 22.10.2017
- Probíhá proškolení nových zaměstnanců Centra pro výkon delegovaných činností do 1 měsíce od nástupu
- Rozpočet Centra na rok 2018 schválen
- Zajištěny dostatečné prostory pro systemizovaná místa 2018 do konce roku 2017
- Zajištěny vhodné pracovní prostředí a technické vybavení pro výkon delegovaných činností
- Většina projektů Technické pomoci pro rok 2017 a 2018 byly předloženy a schváleny ze strany MMR do konce roku 2017
- Centrum organizuje úřednické zkoušky, aby noví zaměstnanci měli možnost složení UZ do 3 měsíců od nástupu
- Vstupní vzdělávání je realizováno do 3 měsíců od nástupu zaměstnance, 85 % účastníků hodnotí vstupní vzdělávání max. známkou 2

Centrum kvalitně, efektivně a vstřícně zajišťuje jednotný výkon delegovaných činností. Centrum je pozitivně vnímáno ve své působnosti při administraci programů a poradenské činnosti.

Integrovaný regionální operační program

- Uzavřen Audit designace IROP s výrokem „bez výhrad“.
- Realizované semináře pořádané Centrem v rámci IROP byly průměrně hodnoceny známkou 1,35 (na stupnici známek 1-5; přičemž nejhůře hodnocený seminář obdržel známku 1,73 bodu).
- Za OEUS všechny hodnocené semináře byly nejhůře hodnoceny v průměru do 1,28. Více než 90 % hodnotících udělilo známku 1 a 97 % nejhůře známku 2.

- Na Centrum bylo v r. 2017 předloženo 3982 projektových žádostí a v administraci nad 6 měsíců bylo 164 žádostí, tedy 4,12 %.
- Na Centrum bylo v r. 2017 předloženo 926 žádostí o platbu a v administraci nad 3 měsíce bylo 16 žádostí o platbu, tedy 1,73 %.
- Za rok 2017 Centrum uspořádalo 86 seminářů pro žadatele a příjemce ve všech krajích ČR, kterých se zúčastnilo 1872 osob.
- Během roku 2017 došlo k přesunu administrace udržitelnosti zbývajících 813 projektů IOP na Odbor Centrální administrace programů v Praze.

Evropská uzemní spolupráce

- Všechna opatření z auditu designace programu ČR - Polsko, která se vztahovala k činnosti, Centra byla vypořádána a byla upravena vnitřní dokumentace, u auditu designace Sasko nebylo v rámci designace vůči Centru žádné zjištění. Cíl splněn.
- Cíl2 - všechny plánované termíny pro předkládání projektových záměrů a projektových žádostí, tak samotná jednání Monitorovacích výborů (schvalování projektů) byly v celém roce 2017 dodrženy.
- Cíl2 - U kontroly MZ a osvědčení výdajů na úrovni partnera byl u 89 % kontrol termín dodržen.
- U kontroly žádostí o platbu byl termín dodržen u 81 % předložených žádostí.

Enterprise European Network

- Průběžné plnění dvouletého plánu (2017-18) splněno.

Zaměstnanci jsou pozitivně motivovaní pro výkon práce a uchazeči o zaměstnání pozitivně vnímají Centrum jako zaměstnavatele.

- V roce 2017 proběhlo manažerské vzdělávání pro všechny představené na stupni řízení vedoucí oddělení. Dále v září 2017 proběhl kurz "Umění přesvědčování" pro představené na stupni řízení ředitelů odborů. Prezentační dovednosti následně v roce 2017 proběhly pro všechny pracovníky implementace IROP a vybrané pracovníky EÚS a OVV.
- Hodnocení státních zaměstnanců proběhlo v souladu s metodickými pokyny MV ČR.
- Více než 80% uchazečů o zaměstnání hodnotí Centru, pracovní podmínky a motivaci pro práci v rámci zpětné vazby pozitivně.
- konalo výjezdní zasedání OVV, setkání všech kontrolorů Centra, setkání všech vedoucích oddělení a jejich zástupců v rámci Evropské územní spolupráce, proběhla Výroční konference IROP

Žadatelé, odborná i široká veřejnost a další partneři mají zvýšené povědomí o úloze centra a příležitostech a přínosech implementovaných operačních programů.

- Centrum překročilo roční plán realizace seminářů pro žadatele a příjemce IROP.
- V souladu s plánem Rkop byly naplněny plánované aktivity, zejména: tiskové zprávy, PR články, tvorba letáků a plakátů, účast na veletrzích, semináře a workshopy pro příjemce, propagační předměty.
- Proběhly Výroční konference všech operačních programů v gesci Centra.

Centrum zajišťuje standardy služebního úřadu s celostátní působností v oblasti QMS a ISVS

- Centrum získalo certifikát ISO 9001:2015 (dle ČSN EN ISO 9001:2016)

Centrum má významné a klíčové postavení v rámci veřejné správy

- K 1.1.2018 vznikla v Plzeňském, Královéhradeckém a Jihomoravském územním odboru IROP oddělení administrace VZ

3.3. Základní výsledky hospodaření organizace

Název položky	Skutečnost roku 2016	Upravený rozpočet na rok 2017	Skutečnost za rok 2017
Mzdové náklady včetně pojistného za zaměstnavatele a FKSP	204 374 589,00	411 945 828,00	333 559 746,79
Příspěvek na provoz od zřizovatele	71 263 090,00	189 275 111,00	85 854 831,09
Dotace na úhradu výdajů, které mají být kryty z rozpočtu Evropské unie včetně stanoveného podílu státního rozpočtu na financování těchto výdajů	228 630 043,00	444 733 480,20	364 182 253,79
Přepočtený počet zaměstnanců v pracovním poměru vyjma zaměstnanců na služebních místech	11	7	14
Přepočtený počet zaměstnanců na služebních místech podle zákona o státní službě	295	546	439

V roce 2016 Centrum skutečně čerpalo z příspěvku státního rozpočtu 71 mil. Kč. V roce 2017 mělo dojít k razantnímu navýšení počtu pracovníků centra a s tím spojených nákladů na plnění delegovaných činností a vnitřní správy. Pro rok 2017 tedy byla na příspěvek státního rozpočtu v rozpočtu vyčleněna částka 189 mil. Kč. Tyto prostředky měly kryt i výdaje, které by nebylo možné v průběhu roku financovat z dotací Evropské unie. V roce 2017 se podařilo schválit potřebné projekty z technické pomoci Integrovaného regionálního operačního programu, programů Evropské územní spolupráce a z Operačního programu technická pomoc. Díky čerpání těchto prostředků z dotací EU nebylo nutné čerpat příspěvek státního rozpočtu v předpokládané výši a došlo k úspoře prostředků státního rozpočtu.

Mezi roky 2016 a 2017 došlo k navýšení počtu zaměstnanců o 147 FTE (tj. přepočteného počtu zaměstnanců). Pro rok 2017 bylo plánováno razantnější navýšení pracovních míst, než jak se podařilo s ohledem ke stavu na trhu práce uskutečnit. Došlo tak k úspoře prostředků z dotací Evropské unie, které byly původně plánovány na krytí mzdových nákladů.

**Přehled o rozpočtu nákladů a výnosů státních příspěvkových organizací
a další doplňující údaje - hlavní činnost**

Kapitola 317
Účetní jednotka Centrum pro regionální rozvoj České republiky
IČO 04095316

strana 1
v Kč

Část I - Přehled o rozpočtu nákladů a výnosů státních příspěvkových organizací

Číslo položky	Název položky	Syntetický účet	Skutečnost roku 2016	Schválený rozpočet na rok 2017	Upravený rozpočet na rok 2017	Skutečnost za rok 2017
a	b	c	1	2	3	4
1	NÁKLADY CELKEM (účtová třída 5 celkem - součet položek 2, 38, 44 a 46)		327 240 372,50	583 242 992,00	635 008 591,20	465 667 452,52
2	Náklady z činnosti (součet položek 3 až 37)		327 088 269,92	583 242 992,00	635 008 591,20	465 255 310,42
3	Spotřeba materiálu	501	1 841 922,53	10 000 000,00	10 000 000,00	3 686 358,09
4	Spotřeba energie	502	5 110 437,35	10 000 000,00	10 000 000,00	5 382 253,16
5	Spotřeba jiných neskladovatelných dodávek	503	0,00	0,00	0,00	0,00
6	Prodané zboží	504	0,00	0,00	0,00	0,00
7	Aktivace dlouhodobého majetku	506	0,00	0,00	0,00	0,00
8	Aktivace oběžného majetku	507	0,00	0,00	0,00	0,00
9	Změna stavu zásob vlastní výroby	508	0,00	0,00	0,00	0,00
10	Opravy a udržování	511	26 861 064,06	45 000 000,00	45 762 763,20	29 951 556,59
11	Cestovné	512	2 121 514,38	5 000 000,00	5 000 000,00	2 828 612,32
12	Náklady na reprezentaci	513	193 496,57	1 000 000,00	1 000 000,00	123 235,95
13	Aktivace vnitroorganizačních služeb	516	0,00	0,00	0,00	0,00
14	Ostatní služby	518	45 409 746,96	70 513 701,00	80 000 000,00	47 170 514,94
15	Mzdové náklady	521	151 115 022,00	279 414 183,00	303 439 872,00	245 737 466,79
16	Základní sociální pojištění	524	51 094 833,00	95 000 823,00	103 019 957,00	83 182 886,00
17	Jiné sociální pojištění	525	504 402,26	1 000 000,00	1 000 000,00	946 542,74
18	Základní sociální náklady	527	5 448 091,74	5 014 285,00	9 485 999,00	9 063 543,14
19	Jiné sociální náklady	528	0,00	0,00	0,00	0,00
20	Daň silniční	531	0,00	0,00	0,00	0,00
21	Daň z nemovitostí	532	0,00	0,00	0,00	0,00
22	Jiné daně a poplatky	538	43 916,00	300 000,00	300 000,00	90 097,00
23	Smluvní pokuty a úroky z prodlení	541	0,00	0,00	0,00	0,00
24	Jiné pokuty a penále	542	5 222,00	0,00	0,00	18 208,00
25	Dary a jiná bezúplatná předání	543	0,00	0,00	0,00	0,00
26	Prodaný materiál	544	0,00	0,00	0,00	0,00
27	Manka a škody	547	155 070,06	0,00	0,00	0,00
28	Tvorba fondů	548	0,00	0,00	0,00	91 231,70
29	Odpisy dlouhodobého majetku	551	16 050 651,69	10 000 000,00	15 000 000,00	14 898 496,90
30	Prodaný dlouhodobý nehmotný majetek	552	0,00	0,00	0,00	0,00
31	Prodaný dlouhodobý hmotný majetek	553	0,00	0,00	0,00	0,00
32	Prodané pozemky	554	0,00	0,00	0,00	0,00
33	Tvorba a zúčtování rezerv	555	0,00	0,00	0,00	0,00
34	Tvorba a zúčtování opravných položek	556	0,00	0,00	0,00	0,00
35	Náklady z vyřazených pohledávek	557	0,00	0,00	0,00	0,00
36	Náklady z drobného dlouhodobého majetku	558	20 591 598,30	50 000 000,00	50 000 000,00	20 932 132,06
37	Ostatní náklady z činnosti	549	541 281,02	1 000 000,00	1 000 000,00	1 152 175,04
38	Finanční náklady (součet položek 39 až 43)		152 102,58	0,00	0,00	412 142,10
39	Prodané cenné papíry a podíly	561	0,00	0,00	0,00	0,00
40	Úroky	562	0,00	0,00	0,00	0,00
41	Kurzové ztráty	563	92 025,69	0,00	0,00	408 030,26
42	Náklady z přecenění reálnou hodnotou	564	0,00	0,00	0,00	0,00
43	Ostatní finanční náklady	569	60 076,89	0,00	0,00	4 111,84
44	Náklady na transfery (součet položek 45)		0,00	0,00	0,00	0,00
45	Náklady vybraných ústředních vládních institucí na transfery	571	0,00	0,00	0,00	0,00
46	Daň z příjmů (součet položek 47 a 48)		0,00	0,00	0,00	0,00
47	Daň z příjmů	591	0,00	0,00	0,00	0,00
48	Dodatečné odvody daně z příjmů	595	0,00	0,00	0,00	0,00
49	VÝNOSY CELKEM (účtová třída 6 celkem - součet položek 50, 65 a 71)		327 269 099,12	583 242 992,00	635 008 591,20	465 667 452,52
50	Výnosy z činnosti (součet položek 51 až 64)		2 789 233,26	0,00	0,00	344 737,09
51	Výnosy z prodeje vlastních výrobků	601	0,00	0,00	0,00	0,00
52	Výnosy z prodeje služeb	602	0,00	0,00	0,00	0,00
53	Výnosy z pronájmu	603	0,00	0,00	0,00	0,00
54	Výnosy z prodaného zboží	604	0,00	0,00	0,00	0,00
55	Jiné výnosy z vlastních výkonů	609	0,00	0,00	0,00	0,00
56	Smluvní pokuty a úroky z prodlení	641	0,00	0,00	0,00	0,00
57	Jiné pokuty a penále	642	0,00	0,00	0,00	0,00
58	Výnosy z vyřazených pohledávek	643	0,00	0,00	0,00	0,00
59	Výnosy z prodeje materiálu	644	0,00	0,00	0,00	0,00
60	Výnosy z prodeje dlouhodobého nehmotného majetku	645	0,00	0,00	0,00	0,00
61	Výnosy z prodeje dlouhodobého hmotného majetku kromě pozemků	646	0,00	0,00	0,00	0,00
62	Výnosy z prodeje pozemků	647	0,00	0,00	0,00	0,00
63	Čerpání fondů	648	5 222,00	0,00	0,00	172 227,62
64	Ostatní výnosy z činnosti	649	2 784 011,26	0,00	0,00	172 509,47
65	Finanční výnosy (součet položek 66 až 70)		83 081,26	0,00	0,00	378 233,92
66	Výnosy z prodeje cenných papírů a podílů	661	0,00	0,00	0,00	0,00
67	Úroky	662	29 076,88	0,00	0,00	449,56
68	Kurzové zisky	663	54 004,38	0,00	0,00	377 784,36
69	Výnosy z přecenění reálnou hodnotou	664	0,00	0,00	0,00	0,00
70	Ostatní finanční výnosy	669	0,00	0,00	0,00	0,00
71	Výnosy z transferů (součet položek 72)		324 396 784,60	583 242 992,00	635 008 591,20	464 944 481,51
72	Výnosy vybraných ústředních vládních institucí z transferů	671	324 396 784,60	583 242 992,00	635 008 591,20	464 944 481,51
73	VÝSLEDEK HOSPODAŘENÍ před zdaněním (položka 49 - 2 - 38 - 44)		28 726,62	0,00	0,00	0,00
74	VÝSLEDEK HOSPODAŘENÍ po zdanění (položka 49 - 1)		28 726,62	0,00	0,00	0,00

Část II - Doplnující údaje - hlavní činnost státních příspěvkových organizací

v Kč

Číslo položky	Název položky	Syntetický účet	Skutečnost roku 2016	Schválený rozpočet na rok 2017	Upravený rozpočet na rok 2017	Skutečnost za rok 2017
a	b	c	1	2	3	4
75	Platy zaměstnanců v pracovním poměru vyjma zaměstnanců na služebních místech	(z AE k účtu 521)	5 208 678,00	5 589 981,00	5 764 641,00	7 128 409,00
76	Platy zaměstnanců na služebních místech podle zákona o státní službě	(z AE k účtu 521)	138 954 496,25	245 124 202,00	268 975 231,00	224 422 584,49
77	Ostatní osobní náklady	(z AE k účtu 521)	6 799 428,00	28 700 000,00	28 700 000,00	13 769 239,00
78	Náhrady v době dočasné pracovní neschopnosti	(z AE k účtu 521)	152 419,75	0,00	440 000,00	417 234,30
79	Povinné pojistné placené zaměstnavatelem ¹⁾	(z AE k účtu 524)	51 094 833,00	95 000 823,00	103 019 957,00	83 182 886,00
80	Převod fondu kulturních a sociálních potřeb	(z AE k účtu 527)	2 164 734,00	5 014 285,00	5 485 999,00	4 639 394,00
81	Příspěvek na provoz od zřizovatele	(z AE k účtu 671)	71 263 090,00	188 727 191,00	189 275 111,00	85 854 831,09
82	Individuální a systémové dotace na financování programů a akcí od zřizovatele ²⁾	(z AE k účtu 671)	6 000 000,00	1 000 000,00	1 000 000,00	1 000 000,00
83	Dotace ze státního rozpočtu na výzkum, vývoj a inovace od zřizovatele ³⁾	(z AE k účtu 671)	0,00	0,00	0,00	0,00
84	v tom: institucionální podpora		0,00	0,00	0,00	0,00
85	úcelová podpora		0,00	0,00	0,00	0,00
86	Dotace na výzkum, vývoj a inovace od poskytovatelů jiných než je zřizovatel ³⁾	(z AE k účtu 671)	0,00	0,00	0,00	0,00
87	v tom: institucionální podpora		0,00	0,00	0,00	0,00
88	úcelová podpora		0,00	0,00	0,00	0,00
89	Dotace na úhradu výdajů, které mají být kryty z rozpočtu Evropské unie včetně stanoveného podílu státního rozpočtu na financování těchto výdajů ⁴⁾	(z AE k účtu 671)	228 630 043,00	393 515 801,00	444 733 480,20	364 182 253,79
90	Dotace na úhradu výdajů podle mezinárodních smluv, na základě kterých jsou České republice svěřeny peněžní prostředky z finančních mechanismů včetně stanoveného podílu státního rozpočtu na financování těchto výdajů ⁴⁾	(z AE k účtu 671)	0,00	0,00	0,00	0,00
91	Ostatní příspěvky a dotace ⁵⁾	(z AE k účtu 671)	18 503 651,60	0,00	0,00	13 907 396,63
92	Závazky vůči státnímu rozpočtu celkem		0,00	0,00	0,00	0,00
93	v tom: odvod z provozu a z odpisů ⁶⁾		0,00	0,00	0,00	0,00
94	odvod příjmů z prodeje nemovitého státního majetku ⁷⁾		0,00	0,00	0,00	0,00
95	ostatní odvody ⁷⁾		0,00	0,00	0,00	0,00
96	Dotace ze státního rozpočtu na výzkum, vývoj a inovace celkem ⁸⁾		0,00	0,00	0,00	0,00
97	v tom: institucionální podpora		0,00	0,00	0,00	0,00
98	úcelová podpora		0,00	0,00	0,00	0,00
99	Použití prostředků rezervního fondu ⁹⁾		5 222,00	0,00	0,00	18 208,00
100	Přepočtený počet zaměstnanců v pracovním poměru vyjma zaměstnanců na služebních místech		11	7	7	14
101	Přepočtený počet zaměstnanců na služebních místech podle zákona o státní službě		295	513	546	439
102	Průměrný měsíční plat (mzda) zaměstnanců v pracovním poměru vyjma zaměstnanců na služebních místech		39 460	66 547	68 627	42 431
103	Průměrný měsíční plat (mzda) zaměstnanců na služebních místech podle zákona o státní službě		39 253	39 819	41 052	42 601

Čerpání rozpočtových prostředků a NNV na programech v roce 2017

Číslo programu	Název programu (podprogramu)	Schválený rozpočet 2017	Upravený rozpočet 2017	Skutečné čerpání 2017*	% čerpání	Nedočerpáno
a	b	1	2	3	3/2*100	2-3
117010	Implementace programů EU	1 000 000	1 000 000	1 000 000	100,00	0
117010	Neinvestiční příspěvek na provoz	188 727 191	189 275 111	98 775 111	52,20	90 500 000
117010	NNV Neinvestiční příspěvek na provoz - OON *	0	4 020 000	2 814 000	70,00	1 206 000

3.4. Vyhodnocení kritérií účelnosti, hospodárnosti a efektivity

Hospodárnost

Centrum postupuje zcela v souladu s kritériem hospodárnosti, které naplňuje realizací veřejných zakázek. Při výběru dodavatele je vždy rozhodujícím kritériem cena za dodávané zboží či službu.

Ve vnitřním předpisu Administrace veřejných zakázek Centra pro regionální rozvoj České republiky je nastaveno pro každý typ veřejné zakázky pravidlo, že zadavatel musí postupovat se zohledněním hlediska hospodárnosti – řádně provést porovnání tržních cen, katalogů a ceníků pro výběr nejvýhodnějšího dodavatele. Kontrola plnění hlediska hospodárnosti se řídí vnitřním předpisem Vnitřní kontrolní systém, kde je u každé klíčové pozice vnitřního kontrolního systému uvedena povinnost prověřit dodržení kritérií stanovených pro hospodárný výkon veřejné správy.

Centrum zajišťuje svoji činnost s maximální možnou mírou úspory veřejných prostředků poskytnutých s prostředků příspěvku státního rozpočtu i z rozpočtu Evropské unie.

Efektivnost

Centrum postupuje zcela v souladu s kritériem efektivity. Při pořizování zboží a služeb je nutné dodržovat pravidla nastavená ve vnitřním předpisu Administrace veřejných zakázek Centra pro regionální rozvoj České republiky, kde samozřejmě nastavena i povinnost dodržet hledisko efektivity při pořizování zboží či služeb. Při definování předmětu pořizované služby či zboží dochází ke specifikování rozsahu služby či množství zboží jak ze strany odborných organizačních složek Centra, tak vedení Centra, aby bylo v maximální míře zajištěno efektivní definování předmětu a rozsahu pořizované služby či zboží. Kontrola plnění hlediska efektivity se opět řídí vnitřním předpisem Vnitřní kontrolní systém, kde je u každé klíčové pozice vnitřního kontrolního systému uvedena povinnost prověřit dodržení kritérií stanovených pro efektivní výkon veřejné správy.

Centrum zajišťuje svoji činnost s maximální možnou mírou efektivního využití vlastních či jiných dostupných zdrojů.

Účelnost

Centrum postupuje zcela v souladu s kritériem účelnosti. Jak při pořizování služeb či zboží, tak v rámci kontrolního systému jsou opět vnitřními předpisy jasně stanoveny požadavky na dodržování kritéria účelnosti a jeho kontroly.

Plánované aktivity Centra jsou pravidelně konzultovány se zřizovatelským odborem na MMR. Centrum tvoří Plán činnosti centra na konkrétní rok a tento Plán je schvalován zřizovatelským odborem.

Centrum plní své cíle ve všech směrech a zároveň dochází k úspoře finančních, materiálních i lidských zdrojů.

4. Česká centrála cestovního ruchu - CzechTourism, příspěvková organizace

4.1. Zřízení

Příspěvková organizace Česká centrála cestovního ruchu - CzechTourism byla zřízena zřizovací listinou Ministerstva pro hospodářský rozvoj ČR na základě Rozhodnutí Ministerstva hospodářství ČR č. 29 ze dne 18. března 1993.

4.2. Činnosti, hlavní úkoly

Strategie a marketingové komunikace

Základním cílem marketingové komunikace agentury CzechTourism je propagace České republiky jako destinace cestovního ruchu na národní a mezinárodní úrovni. K dosažení tohoto cíle byla v roce 2017 realizována řada marketingových aktivit jak na zahraničních trzích, tak i na trhu domácím.

Marketingová komunikace

Oddělení marketingové komunikace se v roce 2017 zaměřilo na vývoj komunikační strategie a kreativního konceptu, jeho exekuce a zajištění mediálního pokrytí. Byla realizována integrovaná kampaň na českém trhu a na vybraných zahraničních trzích k hlavnímu komunikačnímu tématu, kterým bylo baroko. Dále byla realizována soutěž DestinaCZe včetně zabezpečení její mediální podpory. Značná pozornost byla věnována rozvoji spolupráce s online influencery a komunikaci na sociálních sítích. Pro mladší cílovou skupinu oddělení připravilo speciální projekt Baroko play, kde široká veřejnost vybírala režiséra barokního videoklipu, sloužícího k propagaci České republiky doma i v zahraničí.

Veletrhy

V roce 2017 představilo svou nabídku na celkem 20 veletrzích organizovaných týmem veletrhů agentury CzechTourism více než 200 vystavovatelů. Jednalo se celkem o 17 veletrhů cestovního ruchu s oficiální expozicí CzechTourism, dále 1 produktový veletrh zaměřený na golf (IGTM golf) a 2 mezinárodní veletrhy v zemích bez zahraničního zastoupení CzechTourism (IMTM Tel Aviv a SATTE New Delhi). Počet oslovených návštěvníků překročil rekordních 1 800 000.

Expozice České republiky se v uplynulém roce nesla ve znamení hlavního marketingového tématu - „Baroko všemi smysly“. Velkoformátové fotografie barokních míst, romantický spot s barokní tematikou, interaktivní mapa pro návštěvníky, focení s barokními doplňky či 3D brýle s barokní virtuální realitou – to vše byla hlavní lákadla veletržní sezóny 2017.

Agentura CzechTourism získala v roce 2017 i několik významných ocenění – na veletrhu MITT Moskva získala cenu pro nejlepší lázeňskou destinaci (Best Spa Destination), na veletrhu BITE v čínském Pekingu byla oceněna dokonce třikrát – cenu za nejoblíbenější stánek (Most popular Booth Award) doplnily cena pro nejvíce vyjimečnou expozici (Most Outstanding Booth Award) a cena pro nejlepší organizační tým (Best team organizing Award). Odborná porota ocenila nejen interaktivní část expozice, ale i připravený doprovodný program.

Česká republika byla také propagována prostřednictvím expozice na EXPO v kazašském hlavním městě Astana, které probíhalo od 10. června do 10. září 2017.

Edice

V roce 2017 zajistilo oddělení edice realizaci 27 publikací v 11 různých jazykových mutacích, 13 nových publikací v 7 jazykových mutacích a 100 nových fotografií v tiskové kvalitě.

On-line distribuce

CzechTourism přispíval k propagaci České republiky také prostřednictvím webových portálů, a to zejména:

CzechTourism.com

Portál czechtourism.com je zaměřen na komplexní propagaci turistického potenciálu Česka v zahraničí. Láká potenciální návštěvníky v desíti jazykových mutacích na příběhy měst, osobností, architektury i krajiny, ale i pomocí prezentace jednotlivých turistických cílů.

Na základě marketingové koncepce cestovního ruchu pro období 2012-2015 se v obsahu www.czechtourism.com odrážejí témata národních produktů a konkrétních tematických i regionálních projektů. Cílem nového přístupu k uživatelům v souladu se strategickým řízením marketingových aktivit agentury CzechTourism má být pozice Česka jako excelentní poznávací destinace, která v Evropě patří mezi první zvažované země pro dovolenou.

Na www.czechtourism.com pravidelně přibývají články o aktuálním dění v České republice. Potenciální turisté se tak na webu mohou dočíst o nejdůležitějších událostech v České republice, o nejnavštěvovanějších památkách, o české a moravské přírodě a aktivitách, pro které jsou v Česku ideální podmínky. Důležitou součástí webu je i kalendář akcí, kde návštěvníci stránek najdou detaily o nejdůležitějších událostech, za kterými se vyplatí do České republiky přicestovat. Stránky v roce 2017 zaznamenaly téměř 3 mil. návštěv.

Kudyznudy.cz

Portál Kudyznudy.cz představuje to nejlepší, co je na poli cestovatelských portálů v ČR možné najít. V roce 2017 portál dosáhl mimořádných úspěchů.

Projekt, který propojuje podnikatele a provozovatele s jejich návštěvníky, aktuálně nabízí přes 75 tisíc tipů na výlety; ty v roce 2017 přilákaly celkem 13,5 milionu návštěvníků. Celková čtenost vyšplhala na hodnotu 47,5 milionu zobrazení.

Nejsilnější věkovou skupinou jsou čtenáři od 25 do 34 let (33 %) a od 35 do 44 let (25 %), více než polovina návštěvníků (52 %) se na portál opakovaně vrací. Největší procento uživatelů je z Prahy, Středních Čech a Jižní Moravy, a tomu odpovídají i nejvyhledávanější stránky jednotlivých regionů. V návštěvnosti jednoznačně vede organické vyhledávání (76 %). Celkem 50 % přístupů statistiky zaznamenávají z mobilů a tabletů.

Projekt se může pochlubit také velmi úspěšnou fanouškovskou verzí na Facebooku, kde si cestovatelé vzájemně sdílí zajímavosti a novinky z webu. Počet fanoušků přesáhl 420 tis.

Regionální partnerství a vztahy B2B

Hlavní činností odboru je zajišťování partnerství s regiony, státními i soukromými subjekty.

Produkt management

a) Produkt Lázeňství a medical tourism

- PR spolupráce na akcích Otevírání lázeňské sezóny (Karlovy Vary, Mariánské Lázně)
- Realizace prezentační akce lázní v rámci Dnů lázeňství v OC Eurovea Bratislava

- Realizace press a fam tripů pro hlavní trhy (Německo, USA, VB, Čína)

b) Produkt Aktivní turismus

- Projekt Česko jede - inovace webu, prezentace v rámci veletrhu FOR Bikes
- Realizace workshopu „Land of Stories“ v Tel Avivu, ve spolupráci s oddělením zahraničních zastoupení
- Uzavření smluvních partnerství)
- Realizace fam tripu aktivní dovolená s důrazem na golf
- Realizace press tripů zaměřených na aktivní dovolenou (lyžování, horská kola, golf)
- Kampaň golf na trhu GB

c) Produkt Kulturní turismus

- CzechSpecials – kampaně na sociálních sítích, zapojení projektu do ZOMATO, kampaně na sociálních sítích a partnerské propagace, opravy a aktualizace webu a certifikačního systému, press a fam tripy zaměřené na gastro, akce bloggerů, příprava partnerské spolupráce s Pavlem Maurerem, B2B newsletter
- Komunikační téma pro 2018 Československo - výběr památek, lokalit, eventů a projektů pro všechny CS, příprava B2B a B2C obsahu a konzultace s regiony a odborníky, příprava itinerářů a příběhů
- Správa udržitelnosti obsahu projektů – Tradice, Filmový turismus, Česko jako cool destinace
- Realizace projektu EDEN ročník 2017 - výběr nové destinace

Eventy

Agentura CzechTourism v roce 2017 partnersky spolupracovala na téměř stovce regionálních kulturních akcích, festivalech či sportovních eventech a uzavřela strategická partnerství s významnými partnery. Oddělení eventů dále zajistilo kompletní realizaci seminářů „Poznejte regiony 2017“ a v neposlední řadě zabezpečilo realizaci 50. jubilejního ročníku Mezinárodního festivalu filmů s tematikou cestování – Tourfilm.

V rámci agendy oddělení eventů došlo v roce 2017 k mimořádné propagaci České republiky prostřednictvím významných sportovních a kulturních událostí. Mezi nejvýznamnější patří např. konání Mistrovství Evropy v krasobruslení 2017, Mistrovství světa v rychlostní kanoistice 2017, Zlaté tretry Ostrava, Volkswagen Maratonu Praha 2017, Laver Cupu 2017, Pražského jara 2017, Mezinárodního filmového festivalu Karlovy Vary 2017, Colours of Ostrava 2017, SIGNAL festivalu 2017.

Činnost Czech Convention Bureau

Czech Convention Bureau je národní convention bureau, jehož cílem je jednotná propagace České republiky coby atraktivní kongresové a incentivní destinace a efektivní koordinace marketingových a obchodních aktivit vůči zahraničním i domácím klientům. Na poli kongresového a incentivního průmyslu propaguje celou ČR a spolupracuje s veškerými relevantními subjekty po celé ČR, a to jak z řad regionálních partnerů, tak soukromých podnikatelů.

V rámci programu „Kampaně kandidatur“ bylo v r. 2017 aktivně podpořeno 40 kandidatur na mezinárodní kongresy ve spolupráci se soukromými PCO agenturami, regiony a kongresovými

ambasadorů. Dále byla ČR propagována společně se soukromými subjekty na řadě mezinárodních veletrhů (např. IBTM World, IMEX America...) a B2B akcích (M&I Forums, workshop Francie...). Mezi významné akce, které se v r. 2017 podařilo získat do ČR patří např. 56. kongres Mezinárodní kongresové asociace (ICCA), Startup World Cup & Summit 2017, 6. ministerská konference Světové zdravotnické organizace v Ostravě.

V on-line prostředí probíhaly cílené kampaně na nákupčí služeb na trzích v Německu či UK, dále kampaň na klíčových portálech.

Informační centrum

Agentura CzechTourism spolupracuje s turistickými informačními centry (dále jen TIC) v České republice a pokračuje i nadále v procesu zkvalitňování služeb poskytovaných TIC. Ve spolupráci s Asociací turistických informačních center (dále jen ATIC) se v roce 2017 podílela formou členství v certifikační komisi na certifikaci TIC. Do konce roku 2017 bylo již certifikováno celkem 429 TIC.

V rámci oddělení jsou zodpovídány dotazy ze zahraničí, přičemž v roce 2017 bylo zodpovězeno více než 3 500 dotazů ze zahraničí.

Informační centrum CzechTourism na Staroměstském náměstí oslavilo na sklonku roku 2017 již 10 let provozu v prostoru, kde lze velmi účinně oslovovat turisty a prezentovat regiony ČR. Dlouhodobá činnost infocentra CzechTourism v budově MMR na Staroměstském náměstí se projevuje jako strategická a i v roce 2017 návštěva atakovala čtvrt milionu návštěvníků za rok. Důležitým faktorem, který lokace přináší je zejména stále se rozšiřující okruh domácích i zahraničních návštěvníků, kteří se opakovaně vracejí a šíří povědomí o kvalitní službě.

Udržitelnost projektů a ČSKS

V roce 2017 byla v rámci oddělení udržitelnosti projektů a Českého systému kvality služeb agentury CzechTourism zajišťována udržitelnost projektů, které byly realizovány a financovány v rámci Integrovaného operačního programu. Jedná se především o koordinaci aktivit napříč agenturou a přípravu monitorovacích hlášení.

Dále oddělení zajišťuje věcnou realizaci projektu Český systém kvality služeb, který od 1. ledna 2016 převzalo z Ministerstva pro místní rozvoj. Oddělení zabezpečuje činnost regionálních koordinátorů, organizaci školení a certifikační procesy prostřednictvím Hodnotitelského centra. Nedílnou součástí je rovněž spolupráce s profesními asociacemi a realizace marketingových aktivit.

V roce 2017 bylo realizováno 34 školení ČSKS, byly přijaty 3 nové technické standardy a bylo certifikováno 77 subjektů.

Odbor Institutu turismu

Marketingový výzkum

V roce 2017 pokračoval odbor Institutu turismu ve vyhodnocování efektivnosti a přínosů činnosti agentury CzechTourism pro cestovní ruch v ČR, sledování vývoje cestovního ruchu v ČR i v zahraničí, spolupráci s akademickou sférou, sledování trendů v cestovním ruchu, vzdělávání v oblasti cestovního ruchu.

Pro správné plánování odbor zajišťuje sledování vývoje příjezdového cestovního ruchu a z dostupných dat tvoří predikce tohoto vývoje.

Za 1-3. čtvrtletí 2017 (incoming):

- příjezdy do HUZ: 7,8 mil. (+10 %)
- přenocování v HUZ: 20,3 mil. (+9,1 %)
- průměrná doba přenocování: 3,6 dne / příjezd
- Předběžný odhad za r. 2017 (více než 10 mil. příjezdů do HUZ meziroční růst mezi 8 až 10 %)

Dále odbor zajišťuje kontinuální sledování (měření) značky Česká republika (NBI Anholt). V roce 2017 byl realizován rozsáhlý průzkum zaměřený na image destinace Česká republika na 4 evropských a 2 zámořských trzích. Dále byly realizovány výzkumy zaměřené na cílové skupiny a produkty jak v rámci DCR, tak v zahraničí. Ve 4. čtvrtletí se rozběhl projekt zaměřený na monitoring incomingu a DCR v České republice, který je pokračováním úspěšného projektu Příjezdový cestovní ruch.

S pozitivními ohlasy napříč všemi subjekty působícími v cestovním ruchu se setkala především konference Fórum cestovního ruchu, která je jedinou takto rozsáhlou konferencí v oblasti cestovního ruchu v ČR. Tématem roku 2017 byl „Udržitelný rozvoj cestovního ruchu“.

V roce 2017 došlo k dalšímu rozvoji funkčnosti Marketingového informačního systému, který je internetovou platformou sdružující, propojující a přehledným způsobem prezentující data z různých zdrojů (ČNB, ČSÚ, vlastní data z výzkumů CzT a další) v oblasti cestovního ruchu: <http://mis.czechtourism.cz>.

Vzdělávání

Po celý rok 2017 zajišťovalo oddělení vzdělávací aktivity organizované agenturou CzechTourism (semináře se zaměřením na trh čínských turistů - zaměřeno na odbornou veřejnost působící v cestovním ruchu, workshop práce s influencery pro zástupce destinací) společně s interním vzděláváním zaměstnanců CzechTourism (např. workshop zaměřený na nejnovější trendy v destinačním marketingu).

V roce 2017 byla také zahájena intenzivní příprava projektu OPZ Vzdělávání v cestovním ruchu, byl finalizován a odsouhlasen projektový záměr a rozpočet a byla zpracována analýza potřebnosti projektu.

Zahraniční zastoupení (dále „ZZ“)

Obdobně jako v předešlých letech plnila i v roce 2017 zahraniční zastoupení mnohé významné funkce:

- ZZ jsou nositeli značky Česká republika ve světě, díky čemuž je zabezpečena jasná a jednotná komunikace značky Česká republika.
- Díky ZZ funguje vlastní a dedikovaná síť odborníků na destinační marketing k propagaci ČR v zahraničí.
- Vedle vlastních marketingových aktivit (PR, B2B, B2C propagace ČR jako turistické destinace) zajišťují ZZ marketingový servis pro regiony a komerční subjekty.
- Marketingové aktivity realizované prostřednictvím ZZ jsou přínosem pro hospodářství (navyšování příjezdů, přenocování a útrat turistů v ČR).
- ZZ sledují trendy v mezinárodním cestovním ruchu, jejich předáváním napomáhají rozvoji nových obchodních příležitostí pro podnikatele a regiony.

- Díky rozsáhlé síti ZZ je posilována konkurenceschopnost ČR v příjezdovém cestovním ruchu vůči ostatním NTOs.
- Díky rozsáhlé síti ZZ je posilována jednotná a silná propagace ČR jako turistické destinace ve stávajících a nových zdrojových teritoriích, zvyšuje se možnost tvorby obchodních příležitostí.
- ZZ zabezpečují synergii se strategickými partnery.
- ZZ jsou partnery pro projekty resortů v ČR a zahraničí (MMR, MZV, MPO, MZE, MK, zastupitelské úřady, CzechTrade, CzechInvest, Česká centra).
- ZZ jsou partnery projektů ekonomické diplomacie PROPED

4.3. Základní výsledky hospodaření organizace

Schválený příspěvek pro rok 2017 činil k 1. lednu 350,072 mil. Kč. V průběhu roku došlo na základě žádosti příspěvkové organizace k několika navýšením příspěvku na činnost - z rozpočtu zřizovatele na pokrytí potřeb rozpočtově nezajištěných - dle par. 22 a 23 rozpočtových pravidel. V červnu 2017 došlo k dalšímu navýšení příspěvku o 2,5 mil. Kč - z důvodu zajištění Mezinárodní výstavy Expo Astana 2017. V červenci 2017 došlo opět k navýšení příspěvku na základě UV č. 353/2017 o 18,4 mil. Kč z důvodu zajištění Oslav 2018. Během roku byl také 2x navýšen příspěvek na systemizaci, čímž se navýšil neinvestiční příspěvek celkem o 1 133 311 Kč.

V roce 2017 nebyl vyčerpán celý příspěvek, který CzechTourism obdržel v rámci zapojení do Oslav výročí roku 2018. Část prostředků nebyla čerpána s ohledem na posunutí termínu dokončení plnění veřejné zakázky na tvorbu kreativity a spotu do roku 2018 z důvodu mezirezortních jednání a zapracování návrhů osobností od jednotlivých resortů. Nevyčerpaný finanční příspěvek ve výši 6,2 mil. Kč byl v prosinci vrácen na účet MMR a pro rok 2018 bude s tím, že bude převeden k čerpání do roku 2018.

Další rozdíl způsobilo nevyčerpání celého příspěvku na platy zaměstnanců. Důvodem byl nenaplněný stav systemizovaných míst.

CzechTourism obdržel také příspěvky na zajištění Marketingových služeb Karel IV (částka určená podle Usnesení vlády č. 41 z 18. ledna 2016 na rok 2017), na propagaci České republiky v rámci TOP eventů v roce 2017 a na zajištění odborných úkolů. Zajištění udržitelnosti ČSKS a Certifikace destinačních společností v ČR. Zdroj těchto rozpočtově nezajištěných potřeb pocházel z NNV.

Název	Hodnota v Kč
Karel IV.	760 800,00
ČSKS	10 965 584,00
TOP eventy	60 000 000,00
doplnění TOP eventů	2 600 000,00
Certifikace destinačních společností v ČR	1 000 000,00
Celkem	75 326 384,00

Výsledkem hospodaření za rok 2017 je ztráta ve výši 18 101 900,53 Kč. Největší rozdíl v hospodaření roku 2017 oproti roku 2016 je způsobený vyčíslením odvodů a penále od Finančního úřadu za porušení rozpočtové kázně v celkové výši 19 311 707 Kč. CzechTourism v průběhu řízení

využil zákonné opravné prostředky, nicméně tyto položky významným způsobem navýšily výdajovou stránku organizace.

V rámci sledování provozních výdajů nechala zpracovat Energetický audit na jehož základě jsou přijímána úsporná opatření ke snížení výdajů zejména za elektřinu, plyn, příp. další provozní výdaje.

Čerpání rozpočtu probíhalo v průběhu roku značně nerovnoměrně s tím, že nejvyšší platby byly na základě ukončení marketingových kampaní a výzkumů realizovány ve třetím a především čtvrtém čtvrtletí. Důvodem je ukončení marketingových kampaní a výzkumů v závěru roku a nákup tiskovin a propagačních předmětů pro doplnění skladových zásob.

Průběžné vyhodnocování kvantitativních parametrů (např. příjezdy do HUZ, přenocování v HUZ, AVE, návštěvnost webových stránek) vypovídá o tom, že Agentura CzT naplňuje hlavní cíl své činnosti – propagace ČR jako destinace cestovního ruchu v zahraničí i v ČR- za dodržení principů 3E. Agentura CzechTourism připravuje marketingový plán v souladu s hlavními činnostmi, které jsou stanoveny bodem 3 článku III Zřizovací listiny. Realizací těchto aktivit naplnila agentura CzechTourism beze zbytku stanovený marketingový plán a veškeré činnosti vymezené Zřizovací listinou.

Základní výsledky hospodaření organizace jsou uvedeny v následujícím přehledu:

**Přehled o rozpočtu nákladů a výnosů státních příspěvkových organizací
a další doplňující údaje - hlavní činnost**

Kapitola
Účetní jednotka: CzT
IČO: 49277600

strana 1

Část I - Přehled o rozpočtu nákladů a výnosů státních příspěvkových organizací

v Kč

Číslo položky	Název položky	Syntetický účet	Skutečnost roku 2016	Schválený rozpočet na rok 2017	Upravený rozpočet na rok 2017	Skutečnost za rok 2017
a	b	c	1	2	3	4
1	NÁKLADY CELKEM (účtová třída 5 celkem - součet položek 2, 38, 44 a 46)		420 658 667,33	356 862 356,17	453 754 207,45	464 795 004,51
2	Náklady z činnosti (součet položek 3 až 37)		417 886 118,54	354 332 356,17	451 254 207,45	462 529 683,47
3	Spotřeba materiálů	501	17 780 600,54	18 000 000,00	18 000 000,00	13 921 347,07
4	Spotřeba energie	502	2 052 115,60	2 000 000,00	2 000 000,00	1 714 427,64
5	Spotřeba jiných neskladovatelných dodávek	503	0,00	0,00	0,00	0,00
6	Prodané zboží	504	0,00	0,00	0,00	0,00
7	Aktivace dlouhodobého majetku	506	0,00	0,00	0,00	0,00
8	Aktivace oběžného majetku	507	0,00	0,00	0,00	0,00
9	Změna stavu zásob vlastní výroby	508	0,00	0,00	0,00	0,00
10	Opravy a udržování	511	1 761 833,13	2 000 000,00	2 000 000,00	1 909 966,36
11	Cestovné	512	6 753 721,00	7 000 000,00	8 000 000,00	9 229 580,14
12	Náklady na reprezentaci	513	8 739 307,22	9 000 000,00	9 000 000,00	8 734 366,47
13	Aktivace vnitroorganizačních služeb	516	0,00	0,00	0,00	0,00
14	Ostatní služby	518	325 546 627,10	246 133 550,17	336 447 674,45	332 215 688,45
15	Mzdové náklady	521	29 702 624,00	34 842 156,00	37 857 874,00	37 409 946,00
16	Zákonné sociální pojištění	524	9 882 731,00	11 846 333,00	12 871 676,00	12 482 080,00
17	Jiné sociální pojištění	525	129 574,00	135 000,00	135 000,00	133 532,00
18	Zákonné sociální náklady	527	392 316,28	659 461,00	676 127,00	694 836,12
19	Jiné sociální náklady	528	439 774,00	450 000,00	500 000,00	538 012,00
20	Daň silniční	531	0,00	0,00	0,00	0,00
21	Daň z nemovitosti	532	15 856,00	15 856,00	15 856,00	15 856,00
22	Jiné daně a poplatky	538	350 733,60	100 000,00	100 000,00	760 090,11
23	Smluvní pokuty a úroky z prodlení	541	0,00	0,00	0,00	168 819,45
24	Jiné pokuty a penále	542	-7 585 572,00	0,00	0,00	19 367 319,00
25	Dary a jiná bezúplatná předání	543	0,00	0,00	0,00	0,00
26	Prodaný materiál	544	0,00	0,00	0,00	0,00
27	Manka a škody	547	0,00	0,00	0,00	0,00
28	Tvorba fondů	548	35 790,87	0,00	0,00	2 552,84
29	Odpisy dlouhodobého majetku	551	6 280 476,00	6 500 000,00	7 000 000,00	7 261 147,00
30	Prodaný dlouhodobý nehmotný majetek	552	0,00	0,00	0,00	0,00
31	Prodaný dlouhodobý hmotný majetek	553	0,00	0,00	0,00	27 000,00
32	Prodané pozemky	554	0,00	0,00	0,00	0,00
33	Tvorba a zúčtování rezerv	555	0,00	0,00	0,00	0,00
34	Tvorba a zúčtování opravných položek	556	181 966,03	150 000,00	150 000,00	-1 361 089,05
35	Náklady z vyřazených pohledávek	557	0,00	0,00	0,00	1 944 758,81
36	Náklady z drobného dlouhodobého majetku	558	1 462 645,41	1 500 000,00	3 500 000,00	3 611 761,85
37	Ostatní náklady z činnosti	549	13 962 998,76	14 000 000,00	13 000 000,00	11 747 685,21
38	Finanční náklady (součet položek 39 až 43)		2 779 548,79	2 500 000,00	2 500 000,00	2 315 321,04
39	Prodané cenné papíry a podíly	561	0,00	0,00	0,00	0,00
40	Úroky	562	432 549,00	0,00	0,00	0,00
41	Kurzové ztráty	563	2 346 999,79	2 500 000,00	2 500 000,00	2 315 321,04
42	Náklady z přecenění reálnou hodnotou	564	0,00	0,00	0,00	0,00
43	Ostatní finanční náklady	569	0,00	0,00	0,00	0,00
44	Náklady na transfery (součet položek 45)		0,00	0,00	0,00	0,00
45	Náklady vybraných ústředních vládních institucí na transfer	571	0,00	0,00	0,00	0,00
46	Daň z příjmů (součet položek 47 a 48)		-7 000,00	30 000,00	0,00	-50 000,00
47	Daň z příjmů	591	50 000,00	30 000,00	0,00	0,00
48	Dodatečné odvody daně z příjmů	595	-57 000,00	0,00	0,00	-50 000,00
49	VÝNOSY CELKEM (účtová třída 6 celkem - součet položek 50, 65 a 71)		446 853 344,65	356 862 356,17	453 754 207,45	446 693 103,98
50	Výnosy z činnosti (součet položek 51 až 64)		19 558 938,24	6 000 000,00	6 000 000,00	5 483 519,40
51	Výnosy z prodeje vlastních výrobků	601	0,00	0,00	0,00	0,00
52	Výnosy z prodeje služeb	602	6 252 512,19	6 000 000,00	6 000 000,00	5 501 860,06
53	Výnosy z pronájmu	603	0,00	0,00	0,00	0,00
54	Výnosy z prodaného zboží	604	0,00	0,00	0,00	0,00
55	Jiné výnosy z vlastních výkonů	609	0,00	0,00	0,00	0,00
56	Smluvní pokuty a úroky z prodlení	641	0,00	0,00	0,00	-991 199,22
57	Jiné pokuty a penále	642	200,00	0,00	0,00	100,00
58	Výnosy z vyřazených pohledávek	643	0,00	0,00	0,00	20 000,00
59	Výnosy z prodeje materiálu	644	0,00	0,00	0,00	0,00
60	Výnosy z prodeje dlouhodobého nehmotného majetku	645	0,00	0,00	0,00	0,00
61	Výnosy z prodeje dlouhodobého hmotného majetku kromě	646	27 500,00	0,00	0,00	0,00
62	Výnosy z prodeje pozemků	647	0,00	0,00	0,00	0,00
63	Čerpání fondů	648	13 207 628,49	0,00	0,00	70 000,00
64	Ostatní výnosy z činnosti	649	71 097,56	0,00	0,00	882 758,56
65	Finanční výnosy (součet položek 66 až 70)		577 784,61	500 000,00	400 000,00	261 837,05
66	Výnosy z prodeje cenných papírů a podílů	661	0,00	0,00	0,00	0,00
67	Úroky	662	5 170,91	0,00	0,00	2 457,97
68	Kurzové zisky	663	572 613,70	500 000,00	400 000,00	232 379,08
69	Výnosy z přecenění reálnou hodnotou	664	0,00	0,00	0,00	27 000,00
70	Ostatní finanční výnosy	669	0,00	0,00	0,00	0,00
71	Výnosy z transferů (součet položek 72)		426 716 621,80	350 362 356,17	447 354 207,45	440 947 747,53
72	Výnosy vybraných ústředních vládních institucí z transferů	671	426 716 621,80	350 362 356,17	447 354 207,45	440 947 747,53
73	VÝSLEDEK HOSPODÁŘENÍ před zdaněním (položka 49 - 2 - 38 - 44)		26 187 677,32	30 000,00	0,00	-18 151 900,53
74	VÝSLEDEK HOSPODÁŘENÍ po zdanění (položka 49 - 1)		26 194 677,32	0,00	0,00	-18 101 900,53

Část II - Doplnující údaje - hlavní činnost státních příspěvkových organizací

v Kč

Číslo položky	Doplnující údaje	Skutečnost roku 2016	Schválený rozpočet na rok 2017	Upravený rozpočet na rok 2017	Skutečnost za rok 2017
a	b	1	2	3	4
75	Platy zaměstnanců v pracovním poměru vyjma zaměstnanců na služebních místech (zAE k účtu 521)	27 746 558,00	32 973 058,00	33 806 376,00	33 309 220,00
76	Platy zaměstnanců na služebních místech podle zákona o státní službě (zAE k účtu 521)	0,00	0,00	0,00	0,00
77	Ostatní osobní náklady (zAE k účtu 521)	1 883 495,00	1 869 098,00	4 051 498,00	4 043 084,00
78	Náhrady v době dočasné pracovní neschopnosti (zAE k účtu 521)	72 571,00	0,00	0,00	57 642,00
79	Povinné pojistné placené zaměstnavatelem ¹⁾ (zAE k účtu 524)	9 882 731,00	11 846 333,00	12 871 676,00	12 482 080,00
80	Převod fondu kulturních a sociálních potřeb (zAE k účtu 527)	381 497,20	659 461,00	676 127,00	676 127,00
81	Příspěvek na provoz od zřizovatele (zAE k účtu 671)	348 935 154,00	350 072 157,00	351 205 468,00	350 699 898,00
82	Individuální a systémové dotace na financování programů a akcí od zřizovatele ²⁾ (zAE k účtu 671)	76 892 098,00	0,00	95 472 584,00	89 011 694,08
83	Dotace ze státního rozpočtu na výzkum, vývoj a inovace od zřizovatele ³⁾ (zAE k účtu 671)	0,00	0,00	0,00	0,00
84	v tom: institucionální podpora	0,00	0,00	0,00	0,00
85	úcelová podpora	0,00	0,00	0,00	0,00
86	Dotace na výzkum, vývoj a inovace od poskytovatelů jiných než je zřizovatel ³⁾ (zAE k účtu 671)	0,00	0,00	0,00	0,00
87	v tom: institucionální podpora	0,00	0,00	0,00	0,00
88	úcelová podpora	0,00	0,00	0,00	0,00
89	Dotace na úhradu výdajů, které mají být kryty z rozpočtu Evropské unie včetně stanoveného podílu státního rozpočtu na financování těchto výdajů ⁴⁾ (zAE k účtu 671)	-241 355,34	0,00	0,00	0,00
90	Dotace na úhradu výdajů podle mezinárodních smluv, na základě kterých jsou České republice svěřeny peněžní prostředky z finančních mechanismů včetně stanoveného podílu státního rozpočtu na financování těchto výdajů ⁴⁾ (zAE k účtu 671)	0,00	0,00	0,00	0,00
91	Ostatní příspěvky a dotace ⁵⁾ (zAE k účtu 671)	1 130 725,14	290 199,17	676 155,45	1 236 155,45
92	Závazky vůči státnímu rozpočtu celkem	0,00	0,00	0,00	0,00
93	v tom: odvod z provozu a z odpisů ⁶⁾	0,00	0,00	0,00	0,00
94	odvod příjmů z prodeje nemovitého státního majetku ⁷⁾	0,00	0,00	0,00	0,00
95	ostatní odvody ⁷⁾	0,00	0,00	0,00	0,00
96	Dotace ze státního rozpočtu na výzkum, vývoj a inovace celkem ⁸⁾	0,00	0,00	0,00	0,00
97	v tom: institucionální podpora	0,00	0,00	0,00	0,00
98	úcelová podpora	0,00	0,00	0,00	0,00
99	Použití prostředků rezervního fondu ⁹⁾	13 174 099,00	0,00	0,00	0,00
100	Přepočtený počet zaměstnanců v pracovním poměru vyjma zaměstnanců na služebních místech	68,74	69,00	69,00	65,42
101	Přepočtený počet zaměstnanců na služebních místech podle zákona o státní službě	0,00	0,00	0,00	0,00
102	Průměrný měsíční plat (mzda) zaměstnanců v pracovním poměru vyjma zaměstnanců na služebních místech	33 637,08	39 822,53	40 828,96	42 429,97
103	Průměrný měsíční plat (mzda) zaměstnanců na služebních místech podle zákona o státní službě	0,00	0,00	0,00	0,00

Sestavil: Jana Kozáková - vedoucí finančního oddělení

Kontroloval: Ing. Jan Špilar, ředitel FFM

Datum a podpis:

Datum a podpis:

4.4. Vyhodnocení kritérií účelnosti, hospodárnosti a efektivity
Hospodárnost

Agentura CzechTourism usiluje o naplnění hlavních činností a dosažení marketingových cílů s vynaložením minimálních nákladů na zdroje použité k naplnění těchto cílů. O minimalizaci nákladů usiluje CzT prostřednictvím zadávání VZ na popotávané dodávky a služby, případně prostřednictvím popotávek s efektivním rozložením kvalitativních a kvantitativních hodnotících parametrů. S ohledem na nutnost vysoké kvality popotávaných nástrojů (služeb, dodávek) posuzuje Agentura CzT hospodárnost jako dosažení co nejlepší kvality za co nejvýhodnější možné ceny.

Agentura CzT zároveň dbá na prevenci dodatečných nákladů, a to aktivním řízením dodavatelských vztahů, kontrolou smluvních podmínek a nastavením smluvních sankcí.

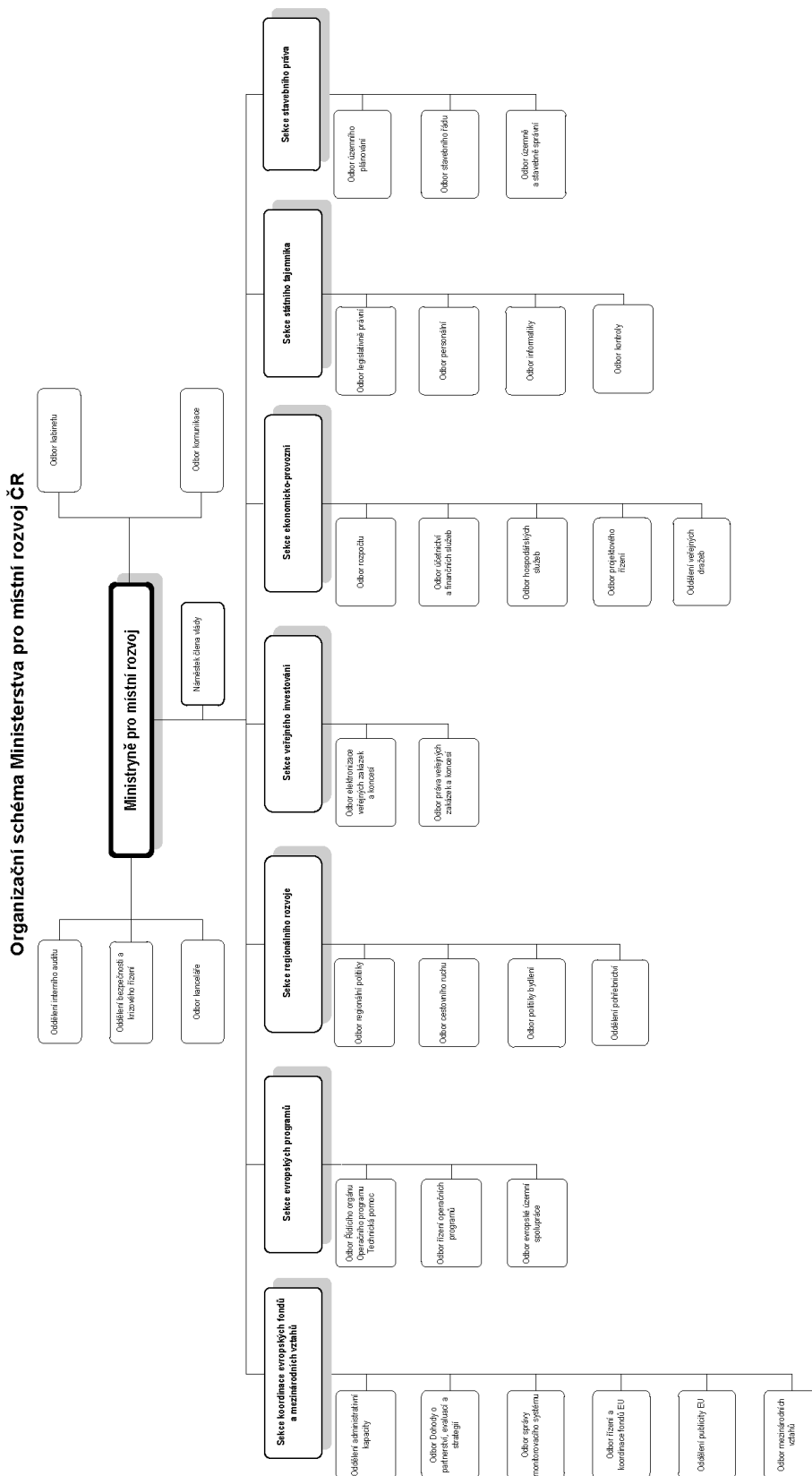
Efektivnost

Agentura CzT usiluje o to, aby prostřednictvím používaných marketingových nástrojů naplnila hlavní cíle činností a zároveň dosáhla co možná nejlepších výsledků. Poměr nákladů na používané marketingové nástroje a výsledků vyhodnocených kvantitativních parametrů (např. příjezdy do HUZ, přenocování v HUZ, AVE, návštěvnost webových stránek) vypovídá o efektivitě využívaných marketingových nástrojů.

Účelnost

Při posuzování účelnosti využívaných marketingových nástrojů (marketingové kampaně, PR články, tiskové zprávy, veletrhy, webové portály, press tripy a fam tripy) vychází agentura CzechTourism z vyhodnocování kvantitativních ukazatelů vykazujících výsledky cestovního ruchu v ČR (např. příjezdy do HUZ, přenocování v HUZ, AVE, návštěvnost webových stránek).

Dlouhodobý nárůst hodnocených kvantitativních ukazatelů potvrzuje účelnost využívaných marketingových nástrojů.



Organizační schéma Ústavu územního rozvoje

Ředitel	Ing. Zdeňka Kučerová, pověřená řízením ÚÚR (RM č. 86/2015 s účinností ke dni 1. 7. 2015)
Kancelář ředitele	
Oddělení územního rozvoje	Vedoucí oddělení - Ing. arch. Naděžda Rozmanová
Oddělení informací o územním rozvoji	Vedoucí oddělení - Ing. Ludmila Rohrerová

Česká centrála cestovního ruchu – CzechTourism Organizační struktura k 31. 12. 2017

