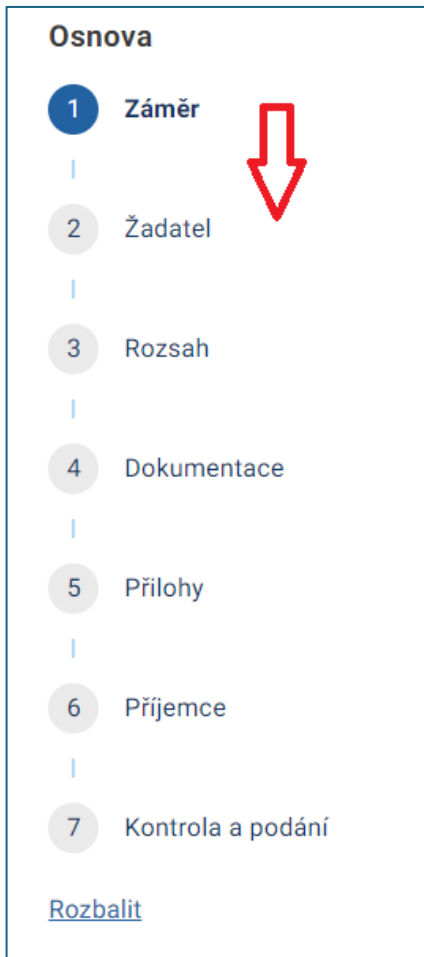


Bílá stránka – podpora

Může nastat situace, kdy se při prokliknutí v osnově zejména mezi 1/ Záměr a 2/Žadatelem může zobrazit bílá stránka, která Vám neumožní pokračovat. Aktuálně je potvrzeno, že převážná část případů vzniká v důsledku nastavení internetového prohlížeče a to v povolení tzv. Rozšíření. Doporučujeme tato rozšíření nepovolovat.

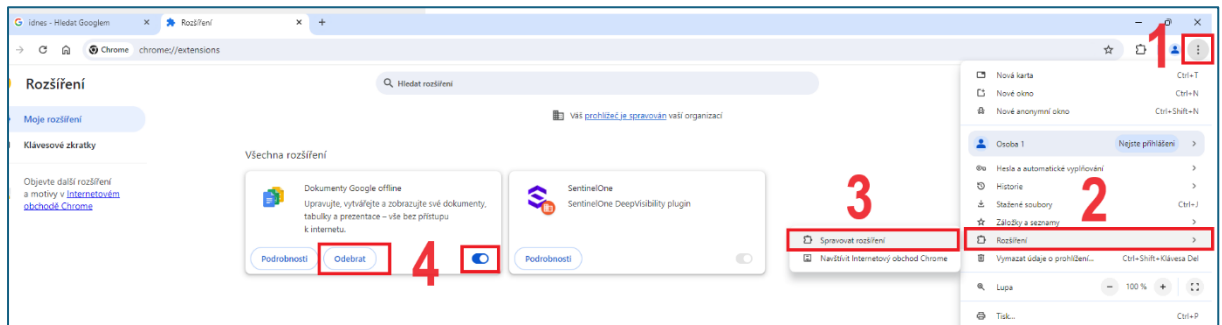


Níže najdete postup, jak postupovat v případě prohlížečů Chrome a Microsoft Edge

A. Google Chrome

- 1 – Klikněte na menu vpravo nahoře
- 2 – Označte menu „Rozšíření“
- 3 – Klikněte na menu „Spravovat rozšíření“

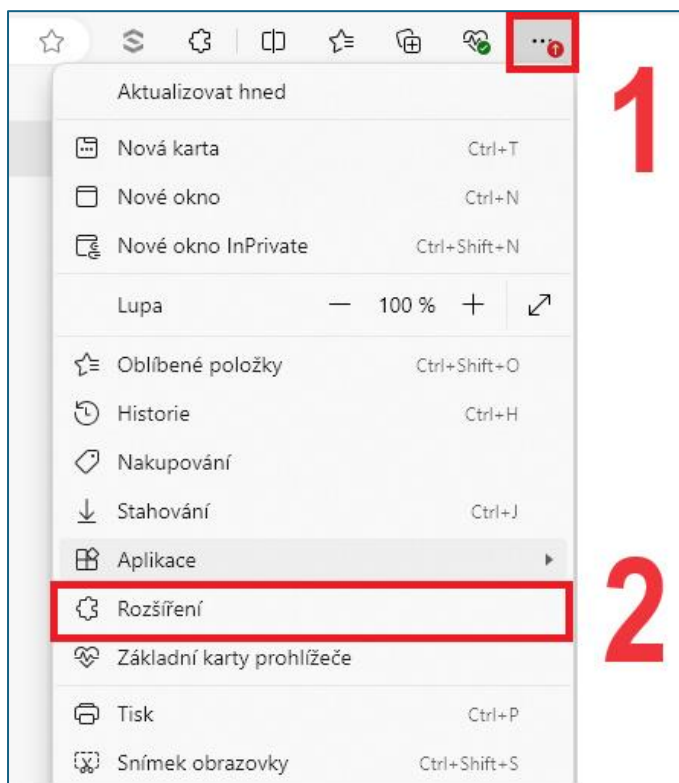
4 – Vyberte v jednotlivých oknech volbu „Odebrat“ nebo „pozastavit“



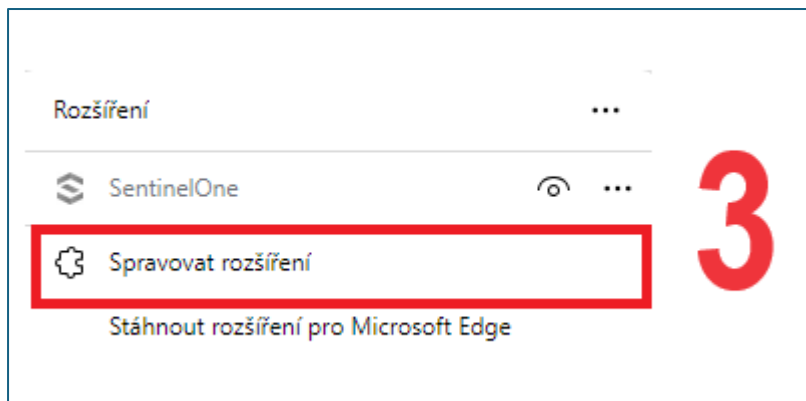
B. Microsoft Edge

1 – Klikněte na menu vpravo nahoře

2 – Klikněte na menu „Rozšíření“



3 – Klikněte na menu „Spravovat rozšíření“



4 – Vyberte v jednotlivých oknech volbu „Odebrat“ nebo „pozastavit“

