

MINISTERSTVO PRO MÍSTNÍ ROZVOJ

Národní stálá konference Komora urbánní

Olomouc, 30. května 2019



EVROPSKÁ UNIE
Fond soudržnosti
Operační program Technická pomoc



MINISTERSTVO
PRO MÍSTNÍ
ROZVOJ ČR

Program

13:00 – 13:05	Úvod
13:05 – 13:20	Aktuality z urbánní politiky
13:20 – 14:45	Vstupy ŘO
14:45 – 15:00	Přestávka
15:00 – 15:30	Vstupy nositelů
15:30 – 16:10	Příprava budoucího programového období – urbánní integrované nástroje
16:10 – 16:20	Metodické a koordinační aktivity MMR v integrovaných strategiích
16:20 – 16:30	Různé
	Shrnutí závěrů



Úvod

František Kubeš



EVROPSKÁ UNIE
Fond soudržnosti
Operační program Technická pomoc



MINISTERSTVO
PRO MÍSTNÍ
ROZVOJ ČR

Aktuality z urbánní politiky

František Kubeš



EVROPSKÁ UNIE
Fond soudržnosti
Operační program Technická pomoc



MINISTERSTVO
PRO MÍSTNÍ
ROZVOJ ČR

Městská agenda pro EU a Partnerství městská mobilita

- Celkem 14 **Partnerství** (začala fungovat nová Partnerství: ***Security in Public Space*** a ***Culture & Cultural Heritage***)
- ČR zapojena ve 4 Partnerstvích:
 - » Městská mobilita (ČR – MMR spolukoordinuje pro celou EU)
 - » Kvalita ovzduší (MMR ve spolupráci s MŽP a Ostravou)
 - » Bydlení (MMR ve spolupráci s Brnem)
 - » Security in Public Space (MD)



Městská agenda pro EU a Partnerství městská mobilita

- Akční plán Partnerství městská mobilita schválen 14. 11. 2018; probíhají realizace opatření (tzv. Actions)
- Výstupy akčního plánu (výběr):
 - » Úprava metodiky pro zpracování SUMP
 - » Guidelines pro aktivní módy dopravy (cyklodoprava, pěší doprava)
 - » Podpora financování infrastruktury pro aktivní módy dopravy
 - » Podpora příkladů dobré praxe zavádění moderních způsobů podpory mobility (Mobility as a Service, Shared Mobility); zpracování případových studií
 - » Podpora městské mobility v rámci EU fondů, ale i přímo řízených programů (např. H 2020)



Městská agenda pro EU a Partnerství městská mobilita

- V rámci rumunského předsednictví se připravuje na 13. a 14. 6. 2019 **ministerské setkání**. Jeho předmětem bude schválení tzv. Bukureštské deklarace.
- Zároveň probíhá debata o podobě **European Urban Initiative** (dle návrhu nařízení by měla integrovat současné roztržštěné podpory rozvoje měst – např. Urban Innovative Actions či právě Městskou agendu pro EU).



Smart Cities

- Proběhla **aktualizace Metodiky Smart Cities** (v lednu 2019 zveřejněna)
- Připravuje se aktivní účast MMR v rámci **veletrhu Urbis v Brně** (včetně V4 konference a semináře pro kraje) – 5. a 6. 6. 2019
- V srpnu 2019 proběhne **zahraniční exkurze** do Vídně zaměřená na dobrou praxi
- Probíhá **3. ročník soutěže Chytrá města pro budoucnost 2019** (MMR spoluvyhlašovatelem)
- V září–listopadu 2019 proběhne další ročník konference **Smart Region Tour** – ve všech NUTS II regionech (MMR se aktivně účastní)

Operační program URBACT III

- Dne 11. 6. 2019 se uskuteční **3. jednání Grémia ministryně pro místní rozvoj pro koncept Smart Cities**; ve 2 měsíčních intervalech se také schází **Pracovní skupina pro Smart Cities**
- V tzv. **Sítích přenosu** zapojena 4 česká města (Brno, Ostrava, Pardubice, Zlín); MMR pro ně spolupořádalo interaktivní seminář – tzv. URBACT Campus
- **Poslední výzva byla otevřena v lednu 2019 – celkem 7 zájemců z ČR (MMR uspořádalo k této výzvě infomační den)** – o úspěšných projektových partnerstvích rozhodne Monitorovací výbor programu na konci června 2019.

Vstupy ŘO

Zástupci ŘO



EVROPSKÁ UNIE
Fond soudržnosti
Operační program Technická pomoc



MINISTERSTVO
PRO MÍSTNÍ
ROZVOJ ČR



Aktuální průběh ITI a IPRÚ v IROP

Datum: 30. 05. 2019
13. zasedání NSK – Komora ITI a IPRÚ
Olomouc



EVROPSKÁ UNIE
Evropský fond pro regionální rozvoj
Integrovaný regionální operační program



MINISTERSTVO
PRO MÍSTNÍ
ROZVOJ ČR

Počet výzev a předložených projektů ITI

ZS ITI	Počet vyhláš. výzev	Počet uzavřen. výzev	Počet všech registr. žádostí	Alokace všech zaregistrovaných žádostí (Kč, EFRR)	Alokace výzvy, příspěvek unie (Kč, EFRR)	Počet žádostí, ukončeno hodnocení ZS ITI	Počet projektů v realizaci (s vydaným PA)	Alokace projektů v realizaci (s vydaným PA)
Praha	2	19	147	3 887 189 192	5 937 384 864	131	67	1 582 120 669
Brno	2	31	82	1 959 652 171	2 346 836 096	75	54	1 313 793 730
Ostrava	4	12	214	2 895 558 567	3 260 039 052	137	92	1 445 600 823
Olomouc	6	17	114	1 724 701 226	1 973 600 554	110	75	1 325 509 793
Hradec - Pardubice	7	21	73	1 458 488 294	2 207 497 180	61	56	874 612 868
Plzeň	4	22	71	787 586 420	2 720 489 620	69	54	673 861 051
Ústí - Chomutov	0	19	37	1 225 362 492	1 397 577 224	33	20	690 035 227
Celkem	25	141	738	13 938 538 362	19 843 424 591	616	418	7 905 534 161
% vůči alokaci ve strategiích	x	x	x	93,3	132,8	x	x	52,9

* 14 943 298 050 (příspěvek EU; kurz 27,5 Kč)

Zdroj: MS2014+ k 24. 5. 2019



Stav hodnocení projektů ITI

Stav	Předáno k ZoZ	Ukončeno hodnocení Centrem	Odesláno na ŘO IROP ke schválení	Schváleno poradou vedení ŘO IROP	Vydán Právní akt	Proplacené žádosti o platbu
Celkem počet	571	489	477	449	418	301
Celkem příspěvek EU (v Kč)	11 698 034 833	9 671 610 733	9 374 751 392	8 823 324 997	7 905 534 161	3 089 796 277
% vůči alokaci ve strategiích*	78,3	64,7	62,7	59,0	52,9	20,7

* 14 943 298 050 (příspěvek EU; kurz 27,5 Kč)

Zdroj: MS2014+ k 24. 5. 2019



Počet výzev a předložených projektů IPRÚ

IPRÚ	Počet vyhláš. výzev	Počet uzavřen. výzev	Počet všech registr. žádostí	Alokace všech zaregistrovaných žádostí (Kč, EFRR)	Alokace výzvy, příspěvek unie (Kč, EFRR)	Počet projektů v realizaci (s vydaným PA)	Alokace projektů v realizaci (s vydaným PA)
České Budějovice	7	14	43	719 041 622	1 301 885 958	31	551 988 956
Jihlava	1	10	16	283 540 844	504 661 230	14	260 293 236
Karlovy Vary	4	29	36	433 483 395	1 482 916 343	24	318 786 022
Liberec-Jablonec	2	14	44	851 159 039	1 356 406 234	28	513 963 437
Mladá Boleslav	2	11	29	470 439 194	614 154 250	22	373 538 853
Zlín	9	20	45	582 592 491	1 049 069 192	32	395 736 774
Celkem	25	98	213	3 340 483 831	6 309 093 206	151	2 414 307 278
% vůči alokaci ve strategiích	x	x	x	57,5	108,7	x	41,6

* 5 806 054 350 (příspěvek EU; kurz 27,5 Kč)

Zdroj: MS2014+ k 24. 5. 2019



Stav hodnocení projektů IPRÚ

Stav	Celkem předloženo	Ukončeno hodnocení Centrem	Odesláno na ŘO IROP ke schválení	Schváleno poradou vedení ŘO IROP	Vydán Právní akt	Proplacené žádosti o platbu
Celkem počet	213	169	155	166	151	87
Celkem příspěvek EU (v Kč)	3 319 941 814	2 636 705 848	2 501 151 402	2 557 384 953	2 414 307 278	1 119 337 390
% vůči alokaci ve strategiích*	57,2	45,4	43,1	44,0	41,6	19,3

* 5 806 054 350 (příspěvek EU; kurz 27,5 Kč)

Zdroj: MS2014+ k 24. 5. 2019



Predikce plnění ITI

SC	Očekávaný rozdíl plnění indikátorů	Očekávaný rozdíl oproti finančnímu plánu ke konci roku 2019
1.1	- 9,88 km	- 55,77 mil. Kč
1.2	+ 105 vozidel shodně terminálů	- 367,37 mil. Kč
2.1	- 153 sociálních bytů	- 160,5 mil. Kč
2.2	- 7 sociálních podniků	- 7,84 mil. Kč
2.4	+ 7 vzdělávacích zařízení	- 53,58 mil. Kč
3.1	shodně památek	- 9,94 mil. Kč
Celkem		- 654,99 mil. Kč
Při nastavení fin. plánů na 41,17%		+ 558,91 mil. Kč



Predikce plnění ITI dle jednotlivých ISg (aktualizace květen 2019)

	Souhrn - alokace mil. Kč			Alokace mil. Kč 1. Plnění plánu 2. Plnění 41,17%
	Plán	41,17%	Předpoklad	
Brno	986,13	919,32	929,25	-56,88 9,93
Hradubice	888,18	888,19	834,22	-53,96 -53,96
Olomouc	1102,65	695,34	966,25	-136,40 270,91
Ostrava	1173,83	1173,83	1201,25	27,42 27,42
Plzeň	769,06	405,35	711,90	-57,16 306,55
Praha	1654,06	1654,06	1595,55	-58,51 -58,51
Ústí-Chomutov	779,87	403,80	460,37	-319,50 56,57
Celkem	7353,78	6139,88	6698,79	
Rozdíl (předpoklad - plán) za ITI celkem				-654,09
Rozdíl (předpoklad - 41,17%) za ITI celkem				558,91



Predikce plnění IPRÚ

SC	Očekávaný rozdíl plnění indikátorů	Očekávaný rozdíl oproti finančnímu plánu ke konci roku 2019
1.1	shodně km	- 329,95 mil. Kč
1.2	- 3 vozidla - 2 terminály	- 551,18 mil. Kč
2.1	- 136 sociálních bytů	- 196,9 mil. Kč
2.2	shodně sociálních podniků	- 13,1 mil. Kč
2.4	- 3 vzdělávací zařízení	- 16,21 mil. Kč
3.1	- 1 památka	- 283,85 mil. Kč
Celkem		- 1 391,19 mil. Kč
Při nastavení fin. plánů na 41,17%		- 277,23 mil. Kč



Predikce plnění IPRÚ dle jednotlivých ISg (aktualizace květen 2019)

	Souhrn - alokace mil. Kč			Alokace mil. Kč 1. Plnění plánu 2. Plnění 41,17%
	Plán	41,17%	Předpoklad	
České Budějovice	606,29	454,14	542,00	-64,295 87,853
Jihlava	260,52	260,51	250,23	-10,29 -10,28
Karlovy Vary	926,10	381,20	153,50	-772,6 -227,7
Liberec-Jablonec	681,90	678,00	514,00	-167,9 -164
Mladá Boleslav	630,00	259,30	292,30	-337,7 33
Zlín	372,50	330,20	334,10	-38,4 3,9
Celkem	3477,31	2363,35	2086,13	
Rozdíl (předpoklad - plán) za ITI celkem				-1391,19
Rozdíl (předpoklad - 41,17%) za ITI celkem				-277,23



Další informace

- 20.6.2019 proběhne 11. zasedání Monitorovacího výboru IROP
- ŘO IROP nebude přistupovat k vyhlašování nových výzev ŘO IROP
 - dojde k prodloužení stávajících výzev
 - nutno schválit Monitorovacím výborem IROP – harmonogram výzev
- ŘO IROP bude v roce 2019 vyhodnocovat/sledovat plnění závazků strategií ITI a IPRÚ ve výši 41,17%



Příprava programového období 2021-2027

- 12/2019 – 1. návrh PD IROP 2
- Podíl IN na alokaci programu vs. pravidlo N+2
- Nástroj ITI v obdobném rozsahu jako v současném IROP
- Nominace zástupců IN do pracovního týmu
- Nová témata: revitalizace veřejných prostranství, paliativní péče a veřejná infrastruktura cestovního ruchu
- Neplánovaná témata: energetické úspory, územní plánování a sociální podnikání



Děkuji Vám za pozornost



EVROPSKÁ UNIE
Evropský fond pro regionální rozvoj
Integrovaný regionální operační program



MINISTERSTVO
PRO MÍSTNÍ
ROZVOJ ČR



Evropská unie
Evropský sociální fond
Operační program Zaměstnanost

JEDNÁNÍ NSK - OPZ

Ing. Helena Petroková,
ředitelka odboru realizace programů ESF – sociální
začleňování

30.5.2019

AKTUÁLNÍ STAV IMPLEMENTACE ITI/IPRÚ

Změny výzev:

- v období září – říjen 2018 – prodloužen termín pro podávání žádostí o podporu u všech výzev o 6 měsíců, tedy do 28.6.2019
- plánované změny:
 - výzva č. 45 - navrženo navýšení alokace o 35 mil. Kč a tedy zároveň prodloužení termínu pro podávání žádostí o podporu do 30. září 2019

Změny strategií:

- aktuální změny finančních plánů (posun čerpání do pozdějšího období)
- snížení dílčích alokací (Plzeň, Liberec/Jablonec, Mladá Boleslav, Zlín)
- zvýšení dílčích alokací (Ústí/Chomutov, Liberec/Jablonec)
- v souvislosti se změnami alokací dochází i ke změnám v oblasti indikátorů

DOSAVADNÍ PRŮBĚH VYUŽITÍ ITI/IPRÚ – PROJEKTY V REALIZACI

IP	Výzva	Schválené projekty	<i>z toho projekty s vydaným PA</i>	Podané projekty	Vyúčtové ŽoP
IP1.1	45/ITI	70%	70%	10%	3%
IP1.1	46/IPRÚ	63%	63%	17%	8%
IP2.1	48/ITI	63%	39%	20%	6%
IP2.1	49/IPRÚ	27%	20%	4%	2%
		58%	51%	13%	5%

Pokrok od posledního jednání NSK:

- pozitivní vývoj ve všech sledovaných parametrech
- stále však pouze 58% alokace ve schválených projektech
- nízká míra čerpání – 5%
- zejména v případě IP 2.1 stále zaostává objem žádostí o podporu v IPRÚ za ostatními IN
- realizace IN jako celek je výrazně pomalejší než standardní výzvy OPZ

DOSAVADNÍ PRŮBĚH VYUŽITÍ ITI/IPRŮ – PROJEKTY V REALIZACI

- Stav z pohledu jednotlivých nositelů:

Nositel	Alokace v mil. Kč	Objem v mil. Kč (Právní akty)	V % na alokaci
Ústí/Chomutov	165,6	131,1	79,2%
Ostrava	150,0	98,5	65,7%
Liberec/Jablonec	143,4	94,0	65,6%
Plzeň	120,0	75,2	62,7%
Karlovy Vary	140,0	76,9	54,9%
Olomouc	135,7	72,8	53,6%
Mladá Boleslav	113,6	42,2	37,2%
Brno	142,9	22,5	15,7%
Jihlava	57,0	8,2	14,4%
Zlín	49,4	0,0	0,0%

PŘÍPRAVA OPZ +

- **Harmonogram přípravy OPZ+:** příprava textu OPZ+ bude probíhat v letošním roce, do 30. 1. 2020 musí být kompletní návrh předán MMR
- **Podporované oblasti:** podobné jako v OPZ (aktivní politika zaměstnanosti, podpora rovnosti žen a mužů, adaptabilita pracovní síly, sociální služby a sociální začleňování, sociální inovace a mezinárodní spolupráce); nepředpokládá se podpora oblasti veřejné správy
- **ITI:**
 - Nástroj ITI je v OPZ pilotně testován; integrované projekty výrazně zaostávají v pokroku realizace (zejm. čerpání) oproti jiným způsobům realizace intervencí z OPZ
 - Nástroj ITI nebude v OPZ+ podporován
 - MPSV se však (zejm. s ohledem na pravidlo n+2) zaváže k vyčlenění indikativní alokace ve výši max. 1 % z celkové alokace OPZ+ pro výzvy na podporu strategických projektů vygenerovaných procesem ITI (obálka pro všechny nástroje najednou)
 - Rozsah věcného zaměření výzev ITI bude vymezen na několik specifických cílů OPZ+.

Integrované územní investice OP PIK únor - květen 2019 Urbánní komora NSK

MPO – ŘO OP PIK, Odbor strukturálních fondů

13. zasedání NSK, Olomouc
30.- 31. května 2019



EVROPSKÁ UNIE
Evropský fond pro regionální rozvoj
Operační program Podnikání
a inovace pro konkurenceschopnost



MINISTERSTVO
PRŮMYSLU A OBCHODU



Certifikace a stav milníků OP PIK stav květen 2019

- podle MP postup dle varianty 1 – plnění za 2018 do termínu MZ (březen /duben)
- věcné milníky splněny ve všech prioritních osách
- finanční milníky – splněno v PO1 a PO2; zatímco PO 3 a PO4 splněny < 65%
- od 15.11.2017 neproběhla certifikace EK, prostředky k certifikaci předloženy
- uvolnění certifikace vázáno na kontrolní prověření statutu MSP (KPMG)

Revize OP PIK v průběhu roku 2019

Na nejbližší MV se předkládá 7. revize OP PIK, která zahrnuje zejména

- dílčí vnitřní realokaci v rámci PO 1 z Proof of Concept do Potenciálu
- úpravu cílových hodnot indikátorů PO 1.1, 1.2, 3.2 a 4.2
- rozšíření podpory cestovního ruchu v SC 2.3 na uhelné regiony
- rozšíření opatření SC 2.3 o novou výstavbu na regenerovaných plochách (pouze FN)
- upřesnění typů příjemců SC 3.5 – rozšíření o veřejný sektor
- rozšíření o novou aktivitu (vouchery) ve SC 4.2
- aktualizaci společných obecných zásad pro výběr operací . . .



Aktuální stav implementace dle MS 2014+

1/4

počty projektů a dotace v tis Kč	počet	ITI BRNO	počet	ITI HR-PA	počet	ITI OLM	počet	ITI OVA	počet	ITI PLZ	počet	CELKEM
Rezervovaná alokace		750 000		460 000		1 260 000		1 202 300		370 000		4 042 300
Žádosti v hodnocení	3	246 782	2	28 349	3	65 834	1	4 884	10	276 701	19	622 549
Projekty doporučené k financování	8	109 577	1	6 000	6	54 897	1	5 117			16	175 591
Splnily podmínky pro vydání PA			2	19 501							2	19 501
Projekty v realizaci			3	40 386	8	92 005	16	96 490			27	228 881
Ukončené projekty							6	32 728			6	32 728
CELKEM	11	356 359	8	94 236	17	212 735	24	139 219	10	276 701	70	1 079 251

Poznámka: ITI Ostrava má 500 tisíc Kč rezervováno pro PP Nemovitosti formou FN (v přípravě s ČMRZB)

stav k 10.5.2019

Počet výzev ITI (ŘO / MS2014) 37 68
 Počet ukončených výzev (ŘO / MS2014) 20 46
 Aktuálně otevřeno (ŘO / MS2014) 17 22
 z toho opakovacích 10 15

Alokace vyhlášených výzev 4 566 521 tis Kč
 Volná alokace ukončených výzev 2 051 658 tis Kč
 Volná alokace celkem (mimo FN Ostrava) 1 027 437 tis Kč
 FN Ostrava 500 000 tis Kč

- pokračuje vyhlásování převážně opakovacích výzev s upraveným MH
- stále přetrvávající nízká odezva na vyhlášené výzvy / absorpční kapacita (i když je zatím poněkud předčasné hodnotit opakovací výzvy)
- neúměrná administrativní a časová náročnost ITI implementace trvá
- rizikem kvality žádostí je omezená konkurence žádostí v území
- důraz na zamezení předkládání duplicitních žádostí



EVROPSKÁ UNIE
 Evropský fond pro regionální rozvoj
 Operační program Podnikání
 a inovace pro konkurenceschopnost



MINISTERSTVO
 PRŮMYSLU A OBCHODU

Ukončené projekty

Popisky řádků	Součet z dotace	Počet
01.2.06.2.1	32 727 500,00	6
I. Výzva Technologie - ITI Ostrava	32 727 500,00	6
Celkový součet	32 727 500,00	6

Projekty v realizaci

Popisky řádků	Součet z dotace	Počet
01.1.02.1.1	87 273 915,03	6
APLIKACE - ITI OLOMOUC (bez ÚS)	8 928 875,00	1
I. Výzva Aplikace - ITI - Hradec - Pardubice	15 166 232,03	1
I. Výzva Inovace - Inovační projekt - ITI - Olomouc	41 828 178,50	2
I. výzva Potenciál - ITI - Hradec-Pardubice	7 050 629,50	1
I. výzva Potenciál - ITI - Olomouc	14 300 000,00	1
01.2.06.2.1	123 437 800,35	20
I. Výzva Technologie - ITI Olomouc	26 947 899,97	4
I. Výzva Technologie - ITI Ostrava	96 489 900,38	16
01.2.07.2.3	18 169 632,01	1
II. Výzva Nemovitosti - ITI Hradec-Pardubice	18 169 632,01	1
Celkový součet	228 881 347,39	27



Žádosti splnily podmínky pro vydání právního aktu

Popisky řádků	Součet z dotace	Počet
01.1.02.1.1	19 501 134,46	2
I. Výzva Aplikace - ITI - Hradec - Pardubice	12 140 177,96	1
I. výzva Potenciál - ITI - Hradec-Pardubice	7 360 956,50	1
Celkový součet	19 501 134,46	2

Žádosti doporučené k financování

Popisky řádků	Součet z dotace	Počet
01.1.02.1.1	47 396 814,57	6
APLIKACE - ITI OLOMOUC	5 808 293,97	1
APLIKACE - ITI OLOMOUC (bez ÚS)	19 904 802,60	3
I. výzva Potenciál - ITI - Hradec-Pardubice	6 000 000,00	1
I. výzva Potenciál - ITI - Olomouc	15 683 718,00	1
01.1.02.1.2	5 117 250,00	1
SLUŽBY INFRASTRUKTURY - ITI OSTRAVA - Aktivita C/NVP	5 117 250,00	1
01.2.07.2.3	13 500 000,00	1
I. Výzva Nemovitosti - ITI Olomouc	13 500 000,00	1
01.3.15.3.5	109 577 283,35	8
I. Výzva Úspory energie v SZT pro ITI Brněnská aglomerace	109 577 283,35	8
Celkový součet	175 591 347,92	16



Žádosti v hodnocení

Popisky řádků	Součet z dotace	Počet
01.1.02.1.1	96 319 234,50	8
I. Výzva Aplikace - ITI - Hradec - Pardubice	23 800 000,00	1
I. Výzva Inovace - Inovační projekt - ITI Plzeň	24 277 068,00	4
I. výzva Potenciál - ITI - Plzeň	48 242 166,50	3
01.1.02.1.2	450 964 313,00	6
I. Výzva Spolupráce - klastry - ITI Plzeň - rozvoj klastru	1 930 000,00	1
SLUŽBY INFRASTRUKTURY - ITI BRNO - Aktivita C/VP	136 782 228,00	2
SLUŽBY INFRASTRUKTURY - ITI BRNO - Aktivita D/VP	110 000 000,00	1
SLUŽBY INFRASTRUKTURY - ITI PLZEŇ - Aktivita C/VP	181 752 085,00	1
SLUŽBY INFRASTRUKTURY - ITI PLZEŇ - Aktivita D/VP	20 500 000,00	1
01.2.07.2.3	70 382 190,90	4
I. Výzva Nemovitosti - ITI Olomouc	65 833 648,05	3
II. Výzva Nemovitosti - ITI Hradec-Pardubice	4 548 542,85	1
01.2.07.2.4	4 883 889,50	1
III. Výzva Školící střediska - ITI Ostrava	4 883 889,50	1
Celkový součet	622 549 627,90	19



Předpokládané ITI výzvy OP PIK v roce 2019

ITI Brno :	Služby infrastruktury – opakovací výzva
ITI Hr.Králové – Pardubice :	Nemovitosti – opakovací výzva
ITI Olomouc :	Partnerství znalostního transferu Inovační vouchery Služby infrastruktury – opakovací výzva Technologie – opakovací výzva Technologie pro začínající MSP
ITI Ostrava :	Služby infrastruktury – opakovací výzva Technologie 4.0 Technologie pro začínající MSP Poradenství
ITI Plzeň :	Poradenství případné opakovací výzvy (k diskuzi)



Příprava budoucího kohezního období 2021-27

- stav přípravy OP zaměřeného na konkurenceschopnost (tzv. OP K)
dokončený návrh schémat intervenční logiky pro jednání s MMR-NOK
- v relevantních případech předpoklad zapojení ITI a nově i CLLD (MAS)
zapojení MPO do jednání platformy CLLD k budoucnosti
- územní princip založen na územní konkurenceschopnosti
v kombinaci s dosud uplatňovaným kritériem zaměstnanosti
- možné přístupy zapojení k diskuzi: bonifikace nebo princip doplňkovosti
zřejmě v kombinaci s financováním animace CLLD / MAS
- cílem zjednodušení administrace IN (souhrnné výzvy)
- počátkem května proběhla úvodní platforma pro přípravu OP K včetně
účasti územních partnerů, příprava 8 pracovních skupin, z nichž jedna bude
určena pro řešení horizontálních témat včetně územní dimenze
- zahájena pracovní jednání s MMR, NS MAS, SOV a SMS
na 6. června plánováno jednání NM se zástupci měst



Děkuji za pozornost



EVROPSKÁ UNIE
Evropský fond pro regionální rozvoj
Operační program Podnikání
a inovace pro konkurenceschopnost



Využití nástroje ITI v rámci Operačního programu Praha – pól růstu ČR



Aktuální stav využití nástroje ITI v OP PPR ČR

- Nástroj ITI je v rámci Operačního programu Praha – pól růstu ČR využit v Prioritní ose 2 – Udržitelná mobilita a energetické úspory
- Projekt P+R Černý Most je v současné době realizován, projekt je ve fázi výběrového řízení
- V projektu s finančním objemem 323 911 053 Kč CZV bude postaven parkovací dům s 850 - 880 místy



ITI v rámci OP PPR v roce 2019

- 2. 1. 2019 byl zahájen příjem žádostí ve výzvě č. 44 – ITI Preference povrchové městské veřejné dopravy ve finančním objemu 200 mil. Kč (2 %).
- Příjem žádostí je stanoven do 30. 10. 2019, se zástupci zapojených subjektů probíhají intenzivní vícestranná jednání
- 23. 5. 2019 byla Zastupitelstvem hl. města Prahy schválena změna integrované strategie z důvodu revize č. 2 operačního programu



DĚKUJI ZA POZORNOST



*Řídící orgán OP PPR
Magistrát hlavního města Prahy
Rytířská 406/10
telefon: +420 236 002 552
email: info@penizeproprahu.cz*

Operační program Doprava

Komora ITI a IPRÚ Národní stálá konference

30. května 2019



EVROPSKÁ UNIE
Evropské strukturální a investiční fondy
Operační program Doprava

www.OPD.cz

Aktuální stav implementace integrovaných nástrojů

- Městská mobilita řešena v rámci specifických cílů 1.4 (Vytvoření podmínek pro zvýšení využívání veřejné hromadné dopravy ve městech v elektrické trakci) a 2.3 (Zlepšení řízení dopravního provozu a zvyšování bezpečnosti dopravního provozu)
- Ukončené výzvy: v SC 1.4 byla pro každou aglomeraci v létě 2016 vyhlášena samostatná výzva (celkem 10 výzev), v SC 2.3 (části pro města) byla vyhlášena jedna výzva (č. 27) společně pro všechny aglomerace
- V rámci SC 2.3 (části pro města) má schvalovací protokol vydáno celkem 9 projektů za cca 1,153 mld. Kč (podíl EU), 5 projektů má i smlouvu se SFDI
- V rámci SC 1.4 bylo v rámci proběhlých výzev předloženo celkem 18 projektů, z toho čtyři projekty staženy žadatelem a tři neprošly hodnocením - celkový požadovaný příspěvek byl cca 2,898 mld. Kč
- Aktuálně má schvalovací protokol vydáno všech 11 schválených (nestažených) projektů (za cca 1,01 mld. Kč) a 10 projektů má smlouvu se SFDI
- V proplacených ŽoP v SC 1.4 cca 293 mil. Kč, v SC 2.3 cca 424 mil. Kč



Další plánované kroky

- Aktuálně vyhlášeno 10 výzev v SC 1.4 (pro každou aglomeraci samostatná výzva) – alokována byla nedočerpaná alokace z první „vlny“ výzev + dodatečná alokace ze zrušeného SC 1.2
- Schváleny přesuny prostředků mezi aglomeracemi – proběhly změny výzev ŘO
- Jednání primátorů s 1. NM – prodloužení termínu pro doložení územního rozhodnutí do poloviny roku 2020
- Výzva č. 40 (SC 2.3) byla po dohodě s městy prodloužena (do 31.12.2019), zatím předloženo 5 projektů
- Nejzazší datum pro ukončení fyzické realizace operace – 31.12.2022
- V případě, že bude v rámci SC 2.3 po termínu pro předkládání předběžných žádostí k dispozici zbývající alokace, bude do harmonogramu výzev zanesena ještě jedna výzva (předpoklad vyhlášení na konci 2019) – pro IN i mimo IN



Základní východiska pro programové období 2021-2027

- ŘO OPD vnímá přidanou hodnotu integrovaných nástrojů (integrovaný přístup k zásadním problémům, synergické efekty, komplexní plánování na území větším než je vlastní město – aglomerační přístup atd.), zároveň však upozorňuje na vyšší administrativní náročnost projektů zařazených do integrovaných nástrojů a zdůrazňuje, že hladká implementace alokovaných prostředků by měla být jednou z významných národních priorit
- ŘO OPD plně podporuje návrh MMR zavést pro městské aglomerace pouze jeden druh integrovaných nástrojů – ITI (tzn. zrušit IPRÚ, protože z věcného hlediska řeší v podstatě totéž jako ITI)
- Zvýšenou pozornost bude třeba věnovat propojení integrovaných strategií s dokumenty SUMP



Tvorba a schvalování SUMP

- Strategický plán udržitelné městské mobility (SUMP)/ Strategický rámec udržitelné městské mobility (SUMF) – v současnosti povinné pro města nad 50 tis. obyvatel, návrh do budoucnosti je snížit tuto hranici na 40 tis. obyvatel
- Základním východiskem je v současnosti Metodika pro přípravu plánů udržitelné mobility měst České republiky zpracovaná Centrem dopravního výzkumu, v budoucnosti se bude jednat o soubor metodik k různým aspektům
- Schválení, resp. verifikaci hotových SUMP/SUMF zajišťuje Komise pro posuzování dokumentů městské mobility
- V současnosti mají SUMP/SUMF schválena téměř všechna města nad 50 tis. obyvatel – „SUMPy první generace“, do budoucnosti bude potřeba aktualizovat – „SUMPy druhé generace“
- Z dosavadních diskusí ze zástupci EK je zřejmé, že v programovém období 2021-2027 bude pro zdůvodnění projektů akceptován pouze plnohodnotný SUMP



Integrované nástroje v OPD3 (1)

- Příprava OPD3 – prvním oficiálním krokem bylo jednání Platformy pro přípravu OPD3 – proběhlo 21.5
- Dopravní obslužnost v městských oblastech představuje i pro období po roce 2020 jeden z nejvýznamnějších problémů nejen pro města, ale i pro ČR jako celek – zařazení projektů v oblasti městské mobility do integrovaných nástrojů je z tohoto pohledu plně odůvodnitelné
- Potřeba koncentrovat se na nejvýznamnější problémy, u kterých je oprávněné očekávat, že se je díky podpoře z evropských zdrojů podaří vyřešit
- Infrastruktura městské drážní dopravy – podpora by měla být více směřována na kolejovou dopravu (investičně nejnáročnější), u ostatní drážní dopravy pouze pro projekty „strategického“ charakteru
- Podpora menšího počtu finančně náročnějších projektů s větším významem



EVROPSKÁ UNIE
Evropské strukturální a investiční fondy
Operační program Doprava



Integrované nástroje v OPD3 (2)

- Potřeba jednoznačného prokázání ekonomické efektivity u všech podpořených projektů
- V městských oblastech potřeba jasného provázání investic zajišťovaných městem s investicemi zajišťovanými státem (zejména s investicemi v příměstské železniční dopravě)
- Navrhovaná struktura OPD3:
 - Priorita 1 (CF): TEN-T infrastruktura (železnice TEN-T, silnice TEN-T, ITS na TEN-T)
 - Priorita 2 (CF): Železniční infrastruktura a ITS mimo TEN-T (železnice mimo TEN-T, ITS mimo TEN-T)
 - Priorita 3 (CF): Městská mobilita a alternativní paliva (**infrastruktura pro městskou drážní dopravu**, městská a příměstská železnice, **ITS ve městech**, infrastruktura pro alternativní paliva)
 - Priorita 4 (ERDF): Silnice mimo TEN-T (silnice v majetku státu mimo TEN-T)



Děkuji za pozornost

Odbor fondů EU
Ministerstvo dopravy
www.OPD.cz



EVROPSKÁ UNIE
Evropské strukturální a investiční fondy
Operační program Doprava





EVROPSKÁ UNIE
Evropské strukturální a investiční fondy
Operační program Životní prostředí

OPŽP



www.opzp.cz zelená linka: 800 260 500 dotazy@sfzp.cz

Aktuální stav implementace ITI

- aktuálně je vyhlášeno celkem 6 výzev v PO 1 (ochrana vod) a PO3 (odpadové hospodářství a staré ekologické zátěže) s celkovou alokací 1 mld. Kč z 1,4 mld. Kč alokovaných pro nástroj ITI,
- přijato celkem 10 projektů z ITI pražské, plzeňské, ústecko-chomutovské, hradecko-pardubické a olomoucké aglomerace,
- většina výzev byla prodloužena, 133. výzva nově vyhlášena,
- konzultace o postupu, individuální přístup k potřebám aglomerací,
- nové výzvy
 - Nejsou plánovány.
 - ITI Ostrava bude bonifikováno v individuální výzvě



Budoucnost nástroje ITI

- 2. 4. proběhlo jednání se zástupci ITI.
- Aktuální nastavení nástroje ITI považujeme za akceptovatelné.
- Žádané změny v Integrovaných strategiích
 - Modulární schvalování
 - Striktní oddělení cílů ITI a OP



Děkuji za pozornost



EVROPSKÁ UNIE
Evropské strukturální a investiční fondy
Operační program Životní prostředí





13. zasedání

Národní stálé konference

(část za OP VVV)



EVROPSKÁ UNIE
Evropské strukturální a investiční fondy
Operační program Výzkum, vývoj a vzdělávání



Aktuální stav implementace integrovaných nástrojů – ITI

- Orientační finanční přiděl pro ITI = 83 041 863 EUR
- Ve výzvách vyhlášeno více než 100 % alokace určené pro ITI (alokace přepočtena kurzem 27 Kč/EUR)
- Plán naplnit až 100 % závazku (dle vývoje kurz EUR, úspory v projektech, nesrovnalosti apod.)

- PAV pro ITI I (02_17_048) – vydány veškeré PA
- DMS pro ITI (02_17_049) – vydány veškeré PA
- PAV pro ITI II (02_18_069) – vydány veškeré PA



EVROPSKÁ UNIE
Evropské strukturální a investiční fondy
Operační program Výzkum, vývoj a vzdělávání


MINISTERSTVO ŠKOLSTVÍ,
MLÁDEŽE A TĚLOVÝCHOVY

Aktuální stav implementace integrovaných nástrojů – ITI

Výzva č.	Alokace	Počet projektů s právním aktem	Projekty s právním aktem	Proplaceno projektu na zálohách	V předložených žádostech o platbu	Ve schválených žádostech o platbu	Certifikované výdaje
02_17_048	1 577 823 530	12	957 652 692	367 239 858	191 292 609	65 576 885	29 046 592
02_17_049	1 060 176 470	13	935 892 250	216 714 397	30 080 888	5 199 298	0
02_18_069	643 810 441	8	577 340 506	172 661 856	0	0	0



EVROPSKÁ UNIE
Evropské strukturální a investiční fondy
Operační program Výzkum, vývoj a vzdělávání



MINISTERSTVO ŠKOLSTVÍ,
MLÁDEŽE A TĚLOVÝCHOVY

2021+

- Ustanovení přípravného výboru, práce na intervenčních logikách, struktuře operačního programu
- Jednání k územní dimenzi s MMR (17. 5. 2019)
- Jednání přípravného výboru OP JAK (29. 5. 2019)
- V plánu jednání s ITI (14. 6. 2019)
- Pro ITI připadá v úvahu oblast přenosu technologií a spolupráce mezi podniky, výzkumnými středisky a vysokoškolským sektorem
- Otázka míry kofinancování a ex-ante vs. ex-post – absorpční kapacita



EVROPSKÁ UNIE
Evropské strukturální a investiční fondy
Operační program Výzkum, vývoj a vzdělávání



MINISTERSTVO ŠKOLSTVÍ,
MLÁDEŽE A TĚLOVÝCHOVY

Návrh struktury OP Jan Amos Komenský (2021 – 2027)

Prioritní osa	Specifický cíl	FOND	Klíčová opatření/aktivity
1 prioritní osa zaměřená na cíl politiky 1 Inteligentnější Evropa díky podpoře inovativní a inteligentní ekonomické transformace	SC a)i) posílení výzkumných a inovačních kapacit a zavádění pokročilých technologií;	ERDF	003 Investice do fixních aktiv ve veřejných výzkumných střediscích a vysokoškolském vzdělávání přímo spojených s výzkumnými a inovačními činnostmi 006 Investice do nehmotných aktiv ve veřejných výzkumných střediscích a vysokoškolském vzdělávání přímo spojených s výzkumnými a inovačními činnostmi 009 Výzkumné a inovační činnosti ve veřejných výzkumných střediscích, vysokoškolském vzdělávání a odborných střediscích, včetně vytváření sítí (průmyslový výzkum, experimentální vývoj, studie proveditelnosti) 021 Přenos technologií a spolupráce mezi podniky, výzkumnými středisky a vysokoškolským sektorem
	SC a)iv) rozvoj dovedností pro inteligentní specializaci, průmyslovou transformaci a podnikání;	ERDF	016 Rozvoj dovedností pro inteligentní specializaci, průmyslovou transformaci a podnikání
2 prioritní osa zaměřená na cíl politiky 4 Sociálněji Evropa díky provádění evropského pilíře sociálních práv	SC d)ii) zlepšení přístupu k inkluzivním a kvalitním službám v oblasti vzdělávání, odborné přípravy a celoživotního učení pomocí rozvoje infrastruktury;	ERDF	087 Infrastruktura pro terciární vzdělávání 088 Infrastruktura pro odborné vzdělávání a přípravu a vzdělávání dospělých
	SC iv) zvýšit kvalitu, účinnost a relevantnost systémů vzdělávání a odborné přípravy na trhu práce, aby se podpořilo získávání klíčových kompetencí včetně digitálních dovedností;	ESF	108 Podpora rozvoje digitálních dovedností 111 Podpora předškolního vzdělávání a péče (vyjma infrastruktury) 112 Podpora primárního až sekundárního vzdělávání (vyjma infrastruktury) 113 Podpora terciárního vzdělávání (vyjma infrastruktury) 114 Podpora vzdělávání dospělých (vyjma infrastruktury)
	SC v) podporovat rovný přístup ke kvalitnímu a inkluzivnímu vzdělávání a odborné přípravě a jejich úspěšnému ukončení, a to zejména pro znevýhodněné skupiny, od předškolního vzdělávání a péče, přes všeobecné vzdělávání a odborné vzdělávání a přípravu až po terciární úroveň, jakož i vzdělávání a studium dospělých, včetně usnadnění vzdělávací mobility pro všechny;	ESF	111 Podpora předškolního vzdělávání a péče (vyjma infrastruktury) 112 Podpora primárního až sekundárního vzdělávání (vyjma infrastruktury) 113 Podpora terciárního vzdělávání (vyjma infrastruktury) 114 Podpora vzdělávání dospělých (vyjma infrastruktury) 115 Opatření na podporu rovných příležitostí a aktivního zapojení do společnosti
	SC vi) podporovat celoživotní učení, zejména flexibilní možnosti rozšiřování dovedností a rekvalifikace pro všechny s ohledem na digitální dovednosti, lépe předvídat změny a nové požadavky na dovednosti vycházející z potřeb trhu práce, usnadnit přechody mezi zaměstnáními a podporovat profesní mobilitu;	ESF	108 Podpora rozvoje digitálních dovedností 111 Podpora předškolního vzdělávání a péče (vyjma infrastruktury) 112 Podpora primárního až sekundárního vzdělávání (vyjma infrastruktury) 113 Podpora terciárního vzdělávání (vyjma infrastruktury) 114 Podpora vzdělávání dospělých (vyjma infrastruktury)



EVROPSKÁ UNIE
Evropské strukturální a investiční fondy
Operační program Výzkum, vývoj a vzdělávání



13. Národní stálá konference ŘO OPTP

30. 5. 2019
Olomouc



EVROPSKÁ UNIE
Fond soudržnosti
Operační program Technická pomoc



MINISTERSTVO
PRO MÍSTNÍ
ROZVOJ ČR

Projekty v realizaci

14 projektů v realizaci

Registrační číslo projektu	Název projektu CZ	Žadatel	CZV projektu
CZ.08.1.125/0.0/0.0/15_003/0000114	Podpora řízení ITI Ústecko-chomutovské aglomerace II.	Statutární město Ústí nad Labem	5 934 000
CZ.08.1.125/0.0/0.0/15_003/0000116	Řízení Strategie ITI ostravské aglomerace 2014 - 2020 II.	Statutární město Ostrava	8 570 845
CZ.08.1.125/0.0/0.0/15_003/0000117	Podpora řízení a koordinace Integrované teritoriální investice Olomoucké aglomerace II	Statutární město Olomouc	9 579 000
CZ.08.1.125/0.0/0.0/15_003/0000122	Řízení ITI Pražské metropolitní oblasti II.	Institut plánování a rozvoje hlavního města Prahy	8 096 000
CZ.08.1.125/0.0/0.0/15_003/0000131	Řízení strategie ITI Plzeň 2 - nositel	ÚTVAR KOORDINACE EVROPSKÝCH PROJEKTŮ MĚSTA PLZNĚ, příspěvková organizace	7 836 240
CZ.08.1.125/0.0/0.0/15_003/0000133	Řízení Strategie integrované územní investice Hradecko-pardubické aglomerace II	Statutární město Pardubice	9 379 720
CZ.08.1.125/0.0/0.0/15_003/0000139	Řízení ITI BMO	Statutární město Brno	9 511 000
CZ.08.1.125/0.0/0.0/15_003/0000141	Zprostředkující subjekt Integrované teritoriální investice Olomoucké aglomerace II	Statutární město Olomouc	8 476 560



EVROPSKÁ UNIE
Fond soudržnosti
Operační program Technická pomoc



MINISTERSTVO
PRO MÍSTNÍ
ROZVOJ ČR

Projekty v realizaci

Registrační číslo projektu	Název projektu CZ	Žadatel	CZV projektu
CZ.08.1.125/0.0/0.0/15_003/0000144	Zprostředkující subjekt integrované územní investice Hradecko-pardubické aglomerace II	Statutární město Pardubice	6 793 320
CZ.08.1.125/0.0/0.0/15_003/0000148	Zprostředkující subjekt ITI ostravské aglomerace II.	Statutární město Ostrava	7 543 200
CZ.08.1.125/0.0/0.0/15_003/0000158	Zajištění výkonu funkce ZS ITI PMO II.	HLAVNÍ MĚSTO PRAHA	7 842 138,40
CZ.08.1.125/0.0/0.0/15_003/0000159	Zprostředkující subjekt ITI 2	Statutární město Brno	5 802 200
CZ.08.1.125/0.0/0.0/15_003/0000160	Zprostředkující subjekt ITI Ústecko-chomutovské aglomerace II.	Statutární město Ústí nad Labem	4 670 320
CZ.08.1.125/0.0/0.0/15_003/0000164	Zprostředkující subjekt ITI plzeňské metropolitní oblasti II.	Statutární město Plzeň	7 473 200



EVROPSKÁ UNIE
Fond soudržnosti
Operační program Technická pomoc



MINISTERSTVO
PRO MÍSTNÍ
ROZVOJ ČR

Informace

- Doposud proplaceno celkem 91,2 mil. Kč.
- Úprava Výzvy č. 3 – poslední aktualizace k 1. 3. 2019.
iniciativa RE:STARTu – beze změn pro ITI
- Úprava PŽP - účinné od 1. 1. 2019.
- Příloha č. 11 PŽP – účinné od 1. 2. 2019



EVROPSKÁ UNIE
Fond soudržnosti
Operační program Technická pomoc



MINISTERSTVO
PRO MÍSTNÍ
ROZVOJ ČR

Děkujeme za pozornost

Ministerstvo pro místní rozvoj ČR
Odbor Řídicího orgánu Operačního programu
Technická pomoc
Staroměstské náměstí 6
110 15 Praha 1
optp@mmr.cz



EVROPSKÁ UNIE
Fond soudržnosti
Operační program Technická pomoc



MINISTERSTVO
PRO MÍSTNÍ
ROZVOJ ČR

Přestávka



EVROPSKÁ UNIE
Fond soudržnosti
Operační program Technická pomoc



MINISTERSTVO
PRO MÍSTNÍ
ROZVOJ ČR



Vstupy nositelů

Nositelé



EVROPSKÁ UNIE
Fond soudržnosti
Operační program Technická pomoc



MINISTERSTVO
PRO MÍSTNÍ
ROZVOJ ČR

STANOVISKO STATUTÁRNÍCH MĚST ČESKÉ REPUBLIKY K AKTUÁLNÍ PŘÍPRAVĚ POLITIKY SOUDRŽNOSTI (2021-2027). PARDUBICE 23. 4. 2019

Stanovisko, které je určeno řídicím orgánům budoucích operačních programů (Ministerstvu pro místní rozvoj, Ministerstvu průmyslu a obchodu, Ministerstvu dopravy, Ministerstvu životního prostředí, Ministerstvu školství, mládeže a tělovýchovy, Ministerstvu práce a sociálních věcí) a také Ministerstvu financí, **podepsalo všech 27 primátorů statutárních měst.**

Klíčové body statutárních měst

- velice pozitivně vnímají, že se do aktuálních návrhů Nařízení zřetelně vepsala velice silná a jasná role měst, a to v podobě jejich udržitelného rozvoje prostřednictvím územních nástrojů
- pozitivně hodnotí, že na české straně je shoda použít pro udržitelný rozvoj měst opět nástroj Integrovaných územních investic
- vítají použití nástroje ITI pro 13 městských aglomerací – sedm stávajících ITI a šest současných IPRÚ
- jsou znepokojena negativním, rezervovaným a nedůvěřivým postojem některých ministerstev k nástroji ITI a vyzývají proto všechny řídicí orgány, aby roli měst a nástroje ITI, tak jak ji do svých dokumentů vepsala Evropská komise (EK), promítly do svých připravovaných operačních programů a do uplatnění ITI v těchto programech

STANOVISKO STATUTÁRNÍCH MĚST ČESKÉ REPUBLIKY K AKTUÁLNÍ PŘÍPRAVĚ POLITIKY SOUDRŽNOSTI (2021-2027). PARDUBICE 23. 4. 2019

- vyzývají Ministerstvo pro místní rozvoj, aby v roli gestora regionální politiky dohlédlo na implementaci ITI ve všech operačních programech
- požadují vyčlenit na realizaci nástroje ITI částku v minimální výši 75 miliard korun a po negativní zkušenosti ze současného programového období požadují fixaci této částky v Dohodě o partnerství
- pozitivně hodnotí, že budoucí Integrované (územní) strategie mohou obsahovat seznamy konkrétních projektů a žádají, aby MMR akceptovalo definici strategického projektu předložené při jednání s Ministerstvem pro místní rozvoj
- vzhledem k tomu, že Integrované strategie v dalším období již nebudou vázány pouze na evropské zdroje, opětovně vyzývají všechna ministerstva k jednání o vyčlenění národních zdrojů na realizaci Integrovaných strategií
- pozitivně hodnotí roli Ministerstva pro místní rozvoj a zároveň MMR upozorňují na některé body, které je nutné dořešit pro hladký průběh implementace ITI (pevnější legislativní ukotvení aglomerací ITI, jednotné vymezení aglomerací ITI, jak budou strategie ITI provázány se SRR, jaký bude vztah ITI – CLLD – RAP – individuálních projektů atd.)

Přehled čerpání ITI (bez ITI Plzeň) k 30. 5. 2019

Operační program	Alokace IPRÚ	Vydaná vyjádření ŘV IPRÚ (kladná + záporná v případě, pokud mohla jít do MS2014+)		Žádosti o podporu v MS2014+ (v kladném či neutrálním stavu - tedy všechny PP (vyjma PP24a.2), dále PU27 a Z1)		Nasmlouvané projekty (všechny pozitivní stavy od stavu PP30 (Projekt s právním aktem o poskytnutí / převodu podpory) včetně a stavů výše)		Ukončené projekty (pozitivní stavy PP40 a PP41)	
		počet	alokace	počet	alokace	počet	alokace	počet	alokace
IROP	13 958,46	800	16 384,66	530	10 964,95	367	7 241,30	168	2 345,48
OPVVV	1 739,10	42	2 409,71	28	1 655,20	27	1 589,30	0	0,00
OPPIK	3 672,30	135	1 418,54	60	784,66	33	375,54	6	32,70
OPD	5 896,63	56	5 881,90	20	2 779,46	10	644,68	2	52,10
OPZ	505,06	68	582,15	52	420,33	36	271,22	0	0,00
OPŽP	1 150,00	29	516,04	8	69,46	5	34,88	0	0,00
OPPPR	262,00	1	187,30	1	162,00	1	162,00	0	0,00
CELKEM	27 183,55	1 131	27 380,30	699	16 836,06	479	10 318,92	176	2 430,88

Přehled čerpání ITI – Brněnská metropolitní oblast

Operační program	Alokace ITI	Vydaná vyjádření ŘV ITI (kladná + záporná v případě, pokud mohla jít do MS2014+)*		Žádosti o podporu v MS2014+ (v kladném či neutrálním stavu - tedy všechny PP (vyjma PP24a.2), dále PU27 a Z1)		Nasmlouvané projekty (všechny pozitivní stavy od stavu PP30 včetně a stavů výše)		Ukončené projekty (pozitivní stavy PP40 a PP41)	
		počet	alokace	počet	alokace	počet	alokace	počet	alokace
IROP	2 233	75	1 750,5	68	1 621,4	54	1 313,8	7	193,3
OPVVV	-	-	-	-	-	-	-	-	-
OPPIK	750	11	356,4	11	356,4	0	0	0	0
OPD	2 619,5	12	2 746,4	6	1 767,7	3	414,4	0	0
OPZ	121,5	18	123,6	18	123,6	5	19,1	0	0
OPŽP	300	1	220,0	0	0	0	0	0	0
OPPPR	-	-	-	-	-	-	-	-	-
CELKEM	6 024	117	5 196,9	103	3 869,1	62	1747,3	7	193,3

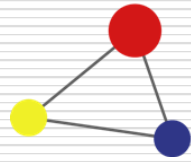
* z informací k vydaným vyjádřením jsou odečteny projekty, které nepodaly plnou projektovou žádost, dále duplicitní projekty, vyřazené projekty v průběhu hodnocení

Aktuální dění: harmonogram prací

- **Jaro 2019:** příprava východisek pro aktualizaci ISR BMO (evaluace stávající strategie, prostorové analýzy dostupných dat, aktualizace vymezení území BMO, parametry období EU 2021-2027, definice strategického integrovaného projektu – nejen s využitím EU zdrojů)
- **19. 6. 2019 od 14:00:** první setkání všech 3 pracovních skupin ŘV ITI a manažerů strategických projektů města Brna k aktualizaci strategie, představení východisek + **úkol:** sběr strategických projektů prostřednictvím mapové aplikace
- **Červenec/srpen 2019:** pracovní databáze strategických projektů pro jednání s ministerstvy
- **Prosinec 2019:** hotová analytická část (východiska) a strategická část (témata)
- **Podzim 2020:** hotová implementační část + první akční plán

Přehled čerpání ITI Hradecko-pardubické aglomerace

Operační program	Alokace ITI	Vydaná vyjádření ŘV ITI (kladná + záporná v případě, pokud mohla jít do MS2014+)		Žádosti o podporu v MS2014+ (v kladném či neutrálním stavu - tedy všechny PP (vyjma PP24a.2), dále PU27 a Z1)		Nasmlouvané projekty (všechny pozitivní stavy od stavu PP30 (Projekt s právním aktem o poskytnutí / převodu podpory) včetně a stavů výše)		Ukončené projekty (pozitivní stavy PP40 a PP41)	
		počet	alokace	počet	alokace	počet	alokace	počet	alokace
IROP	2 157,36	87	1 999,80	60	1 257,50	56	870,81	28	289,27
OPVVV	413,95	8	513,48	6	390,13	6	390,13	0	0,00
OPPIK	460,00	26	311,09	7	81,76	3	39,04	0	0,00
OPD	486,33	14	494,80	5	62,51	2	36,58	0	0,00
OPZ									
OPŽP	200,00	1	10,80	1	10,80	0	0,00	0	0,00
OPPPR									
CELKEM	3 717,64	136	3 329,97	79	1 802,70	67	1 336,56	28	289,27



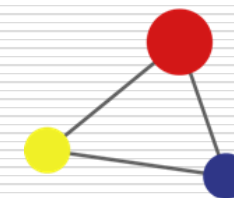
INTEGROVANÉ
TERITORIÁLNÍ
INVESTICE
OLOMOUCKÉ AGLOMERACE

Strategie ITI Olomoucké aglomerace

30. 5. 2019
Národní stálá konference

Shrnutí dosaženého pokroku v realizaci ITI Olomoucké aglomerace

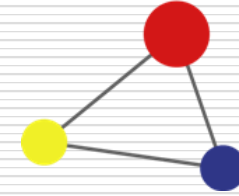
(květen 2019)



Operační program	Alokace ITI	Vydaná vyjádření ŘV ITI (kladná + záporná v případě, pokud mohla jít do MS2014+)		Žádosti o podporu v MS2014+ (v kladném či neutrálním stavu - tedy všechny PP (vyjma PP24a.2), dále PU27 a Z1)		Nasmlované projekty (všechny pozitivní stavy od stavu PP30 (Projekt s právním aktem o poskytnutí / převodu podpory) včetně a stavů výše)		Ukončené projekty (pozitivní stavy PP40 a PP41)	
		počet	alokace	počet	Alokace	počet	alokace	počet	alokace
IROP	1 688,9	104	1 728,2	98	1 609,2	75	1 325,5	45	504,5
OPVVV	370,6	9	574,3	4	282,6	4	282,6	0	0
OPPIK	1 260	38	427,9	18	207,3	8	92	0	0
OPD	1 040,4	13	996,3	4	117,5	4	117,5	2	52,1
OPZ	115,3	13	146,2	5	61,9	5	61,8	0	0
OPŽP	200	13	68,5	4	41,4	3	19,8	0	0
OPPPR	0	0	0	0	0	0	0	0	0
CELKEM	4 675,2	190	3 941,4	133	2 319,9	99	1 899,2	47	556,6

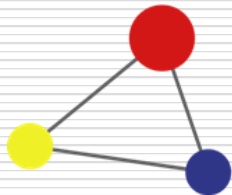
* příspěvek EU v tis.

Shrnutí aktuálního dění v aglomeraci



- ✓ byl ustaven realizační tým pro přípravu integrované strategie ITI 2021+
 - ✓ chystá se podpis smlouvy na aktualizaci analytické části Strategie ITI Olomoucké aglomerace 2014-2020
 - ✓ pro zmapování absorpční kapacity 2021+ byla využita databáze projektů Olomouckého kraje (pro NIP), dochází k aktualizaci ze strany jednotlivých měst ORP
 - ✓ probíhá dotazníkové šetření obcí aglomerace – zjištění priorit, potřeb a zájmu o metropolitní spolupráci ze strany obcí
 - ✓ pracovní skupiny a ŘV ITI budou doplněny o nové zástupce všech měst ORP
-

Strategie ITI Olomoucké aglomerace



Děkuji za pozornost.

Přehled čerpání ITI - Praha

Operační program	Alokace ITI	Vydaná vyjádření ŘV ITI (kladná + záporná v případě, pokud mohla jít do MS2014+)		Žádosti o podporu v MS2014+ (v kladném či neutrálním stavu - tedy všechny PP (vyjma PP24a.2), dále PU27 a Z1)		Nasmlouvané projekty (všechny pozitivní stavy od stavu PP30 (Projekt s právním aktem o poskytnutí / převodu podpory) včetně a stavů výše)		Ukončené projekty (pozitivní stavy PP40 a PP41)	
		počet	alokace	počet	alokace	počet	alokace	počet	alokace
IROP	3997,2	195	6308,4	110	3304,9	67	1582,1	6	233,3
OPVVV									
OPPIK									
OPD									
OPZ									
OPŽP	50,0	11	138,2	1	13,3	1	13,3	0	0,0
OPPPR	262,0	1	187,3	1	162,0	1	162,0	0	0,0
CELKEM	4309,2	207	6633,9	112	3480,2	69	1757,4	6	233,3

Aktuality z Pražské metropolitní oblasti

- Telematika
 - problémy s realizací projektů/čerpáním financí
 - Již proběhla první realokace (celkem 419 mil. Kč)
 - Plánována druhá realokace (přesun dalších 313 mil. Kč)
- Opožděná realizace většiny projektů oproti původnímu plánu (žádosti o změnu) -> celkové zpoždění v čerpání
- U většiny opatření postupně vyhlašovány poslední výzvy nositele

Aktuální problémy a výzvy

- Změny ISg ÚChA
 - č. 5 – komplexní změna (finanční plán, indikátory, převzetí alokace v OP Z)
 - č. 6 – další převzetí alokace v OP Z
- IROP – terminály a sociální bydlení
- OP ŽP – prodloužení výzvy OP ŽP č. 86
- OP Z – administrace závěrečných výzev nositele

Aktuální stav čerpání – IPRÚ v souhrnu

Operační program	Alokace IPRÚ	Vydaná vyjádření ŘV IPRÚ (kladná + záporná v případě, pokud mohla jít do MS2014+)		Žádosti o podporu v MS2014+ (v kladném či neutrálním stavu - tedy všechny PP (vyjma PP24a.2), dále PU27 a Z1)		Nasmlouvané projekty (všechny pozitivní stavy od stavu PP30 (Projekt s právním aktem o poskytnutí / převodu podpory) včetně a stavů výše)		Ukončené projekty (pozitivní stavy PP40 a PP41)	
		počet	alokace	počet	alokace	počet	alokace	počet	alokace
IROP	5 805,97	246	3 882,55	157	2 497,44	133	2 279,65	71	1 777,46
OPD	1 617,60	11	1 275,58	3	41,41	2	22,28	1	14,15
OPZ	449,47	46	430,34	20	198,64	23	187,41	0	0,00
CELKEM	7 876,95	454	5 588,48	180	2 737,48	158	2 489,33	72	1 791,61



Přehled realizace České Budějovice

- **Vyhlášené výzvy** - 21 v IROP, 5 v OP Doprava
- **ŘV**- 9 x zasedání, 35 x hlasování PR
- **Pracovní skupiny** - 28 x zasedání

- **IROP**
 - Realizace strategie ve SC 1.1, 1.2, 2.4 (celková alokace 1 103 099 400 Kč)
 - Ukončené projekty - 464 548 703 Kč (42,11 % z celkové alokace)
 - Projekty v realizaci - 62 240 222 Kč
 - Schválené PZ řídicím výborem 272 843 000 Kč

- **OP Doprava**
 - Realizace strategie ve SC 1.4, SC 2.3 (celková alokace 449 196 480 Kč)
 - Předložené ŽoD/Projekty v realizaci – 27 255 150 Kč
 - Schválené PZ řídicím výborem – 190 890 672 Kč (předložení ŽoD do 31. 5. 2019)



Přehled čerpání IPRÚ JSA (podpora z ESI fondů v tis. Kč)

Operační program	Alokace IPRÚ JSA	Vydaná vyjádření ŘV IPRÚ (kladná + záporná v případě, pokud mohla jít do MS2014+)		Žádosti o podporu v MS2014+ (v kladném či neutrálním stavu - tedy všechny PP (vyjma PP24a.2), dále PU27 a Z1)		Nasmlouvané projekty (všechny pozitivní stavy od stavu PP30 (Projekt s právním aktem o poskytnutí / převodu podpory) včetně a stavů výše)		Ukončené projekty (pozitivní stavy PP40 a PP41)	
		počet	alokace	počet	alokace	počet	alokace	počet	alokace
IROP	632 775	17	377 405,290	15	266 862,564	14	260 293,236	7	100 399,515
OPVVV	-	-	-	-	-	-	-	-	-
OPPIK	-	-	-	-	-	-	-	-	-
OPD	154 100	2	122 139,7	1	14 150,708	1	14 150,708	1	14 150,708
OPZ	48 484	6	50 087,828	1	6 265,394	1	6 265,394	0	0
OPŽP	-	-	-	-	-	-	-	-	-
Celkem	835 359	25	549 632,818	17	287 278,666	16	280 709,338	8	114 550,223



IPRÚ JSA - Aktuální informace/problémy

- ❑ červen 2019 – předložení žádosti o změnu strategie → přesun finanční alokace v rámci OPZ, SC 1.1.1 do ITI Ústecko – Chomutovské aglomerace
- ❑ posuny termínů ukončení realizace projektů (objektivní a nepředvídatelné skutečnosti v průběhu výstavby, insolvenční řízení zhotovitele stavebních prací, prodloužení stavebního řízení z důvodu odvolání účastníků,...)
- ❑ nastavení finančního plánu IPRÚ JSA v jednotlivých letech dle požadavků ŘO IROP neodpovídá potřebám v území

Integrovaný plán rozvoje území Karlovy Vary

13. zasedání Národní stálé
konference

30. května 2019

Olomouc

IPRÚKV° - stav čerpání k 23. 5. 2019

Operační program	Alokace IPRÚ	Vydaná vyjádření ŘV IPRÚ (kladná + záporná v případě, pokud mohla jít do MS2014+)		Žádosti o podporu v MS2014+ (v kladném či neutrálním stavu - tedy všechny PP (vyjma PP24a.2), dále PU27 a Z1)		Nasmlouvané projekty (všechny pozitivní stavy od stavu PP30 (Projekt s právním aktem o poskytnutí / převodu podpory) včetně a stavů výše)		Ukončené projekty (pozitivní stavy PP40 a PP41)	
		počet	alokace	počet	alokace	počet	alokace	počet	alokace
IROP	991,10	49	684,77	6	29,86	5	150,36	19	877,80
OPVVV									
OPPIK									
OPD	45,00	0	0	0	0	0	0	0	0
OPZ	118,99	22	185,46	5	58,54	10	65,34	0	0,0
OPŽP									
CELKEM	1159,09	222	870,23	11	88,40	15	215,70	19	877,80

Aktuální dění v aglomeraci

- dokončuje se evaluace integrované strategie
- došlo k personální změně:
 - Tomáš Sýkora už není v pozici manažera IPRÚKV°, dále spolupracuje s městem jako konzultant
 - novou manažerkou Ing. Ivana Síbrtová
- připravuje se změna integrované strategie týkající se finančního plánu (sociální bydlení, silnice) a změna spočívající v úpravě implementační kapitoly v souvislosti s personálními změnami

Příprava na nové období

- probíhá intenzivní příprava na nové programové období (příprava integrované strategie pro ITI)
- zpracovává se kompletní aktualizace strategie rozvoje města jako jeden z podkladů pro ISg ITI (dalším z východisek budou závěry z evaluace IPRÚKV°)
- probíhají intenzivní debaty o strategických projektech
- průběžně jsou informováni členové Řídicího výboru o aktuálním dění na evropské a národní úrovni s budoucím dopadem do aglomerace
- plánuje se informační kampaň směrem k aktérům v území

Děkuji za pozornost

Mgr. Tomáš Trtek
náměstek primátorky
t.trtek@mmkv.cz



Národní stálá konference
Aktuální stav realizace
IPRÚ LBC-JBC

Olomouc, 30.–31.5. 2019



Aktuální stav IPRÚ LBC-JBC

Operační program	Alokace IPRÚ	Vydaná vyjádření ŘV IPRÚ (kladná + záporná v případě, pokud mohla jít do MS2014+)		Žádosti o podporu v MS2014+ (v kladném či neutrálním stavu - tedy všechny PP (vyjma PP24a.2), dále PU27 a Z1)		Nasmlouvané projekty (všechny pozitivní stavy od stavu PP30 (Projekt s právním aktem o poskytnutí / převodu podpory) včetně a stavů výše)		Ukončené projekty (pozitivní stavy PP40 a PP41)	
		počet	alokace	počet	alokace	počet	alokace	počet	alokace
IROP	1647	39	761,2	39	761,2	27	502,0	4	81,5
OPVVV									
OPPIK									
OPD	867,7	2	867,7	0	0,0	0	0,0	0	0,0
OPZ	140	11	123,4	9	87,7	8	79,9	0	0,0
OPŽP									
CELKEM	2654,7	52	1 752,3	48	848,9	35	581,9	4	81,5

Aktuální dění/problémy k řešení

1. Prodlužování projektů – čekání na stavební povolení, vyjádření dotčených orgánů
2. 2019 – zpracovávání PD největších projektů pro předložení až 2020 – 4 projekty = alokace 565 mil. Kč = vázne čerpání 2019/2020
3. Konsolidace rozpočtu SML po předchozích vedeních = lepší/rovnoměrnější cashflow a příprava projektů v dalším období

IPRÚ Mladá Boleslav

Přehled čerpání

Operační program	Alokace IPRÚ	Vydaná vyjádření ŘV IPRÚ (kladná + záporná v případě, pokud mohla jít do MS2014+)		Žádosti o podporu v MS2014+ (v kladném či neutrálním stavu - tedy všechny PP (vyjma PP24a.2), dále PU27 a Z1)		Nasmlouvané projekty (všechny pozitivní stavy od stavu PP30 (Projekt s právním aktem o poskytnutí / převodu podpory) včetně a stavů výše)		Ukončené projekty (pozitivní stavy PP40 a PP41)	
		počet	alokace	počet	alokace	počet	alokace	počet	alokace
IROP	630,00	33	425,21	25	413,76	23	409,11	10	163,97
OPVVV									
OPPIK									
OPD									
OPZ	100	7	71,39	5	46,13	4	35,90	0	0
OPŽP									
CELKEM	730,00	40	496,60	30	459,89	27	445,01	10	163,97

Stručné shrnutí aktuálního dění a problémů

Aktuálně:

- Mid-term evaluace realizace strategie zpracována a předána na MMR
- Probíhá příprava na změnu strategie z důvodu finančního převisu předložených projektových záměrů v rámci SC 2.1.1 Sociální začleňování (příjem alokace ze Zlína).

Problémy:

- Zdlouhavá příprava investiční projektů (nedostatečná absorpční kapacita projekčních kanceláří)
- Dlouhé schvalovací procesy (RM/MZ) na straně žadatele z řad územních celků (např. Středočeský kraj)
- Změna podmínek ŘO pro integrované projekty v průběhu realizace strategie (sociální bydlení)
- Administrativní zátěž a složitost procesů v rámci dílčích projektů i na úrovni nositelů strategií => zjednodušení procesů na úrovni nositele, ale i na úrovni ŘO
- Časově náročné hodnocení projektových žádostí ze strany CRR (sociální infrastruktura) =>společná snaha o zrychlení se částečně daří

IPRÚ Zlín

Plnění IPRÚ Zlín

Operační program	Alokace IPRÚ	Vydaná vyjádření ŘV IPRÚ (kladná + záporná v případě, pokud mohla jít do MS2014+)		Žádosti o podporu v MS2014+ (v kladném či neutrálním stavu - tedy všechny PP (vyjma PP24a.2), dále PU27 a Z1)		Nasmlouvané projekty (všechny pozitivní stavy od stavu PP30 (Projekt s právním aktem o poskytnutí / převodu podpory) včetně a stavů výše)		Ukončené projekty (pozitivní stavy PP40 a PP41)	
		počet	alokace	počet	alokace	počet	alokace	počet	alokace
IROP	802,0	56	628,0	39	469,6	33	405,9	9	94,5
OPVVV									
OPPIK									
OPD	101,6	3	67,6						
OPZ	42,0								
OPŽP									
CELKEM	945,6	59	695,6	39	469,6	33	405,9	9	94,5

Dění/problémy v aglomeraci

1. Změna strategie v červnu 2019 (přesun části alokace OPZ SC 2.1.1 do Mladé Boleslavi, posuny realizací opatření/podopatření)
2. Evaluace v 1. pololetí 2019 + příprava na období 2021+
3. Dlouhá příprava a časté změny v projektech, aktuální vývoj v aglomeraci; měnící/vyjasňující se podmínky EK/ŘO pro integrované projekty (domov se zvláštním režimem, sociální byty) => zpoždování v plnění finančních plánů IPRÚ Zlín
4. Administrativní zátěž a složitost procesů (rovněž na straně nositele) – např. proces změny ISg

Příprava budoucího programového období – urbánní integrované nástroje



EVROPSKÁ UNIE
Fond soudržnosti
Operační program Technická pomoc



MINISTERSTVO
PRO MÍSTNÍ
ROZVOJ ČR



Vymezení ITI

- aktuálně vybrán 1 subjekt
- předpokládaná finalizace projektu srpen/září 2019

Struktura integrované územní strategie I.

- Popis území (stručně popsané území na základě jednotného vymezení MMR)
- Analytická část
 - » Zjednodušená socioekonomická analýza
 - » Analýza stakeholderů
 - » Analýza problémů a rozvojových potřeb
 - » Analýza potenciálu dané oblasti
 - » SWOT analýza

Struktura integrované územní strategie II.

- Strategická část
 - » Stanovení vize, strategických cílů, specifických cílů a opatření
 - » Strategické projekty (obecná charakteristika intervencí zahrnutých pod strategické projekty; *konkrétní projekty budou uvedeny v Akčním plánu*)
 - » *Popis integrovaných projektů*
 - » **Prostorová vize**

MPIN: Struktura integrované strategie III.

- Implementační část
 - » Popis řízení vč. řídicí a realizační struktury a komunikace IN
 - » Popis realizace partnerské spolupráce (dle nařízení)
 - » Monitorování a hodnocení plnění strategie

Článek 6 návrhu ON: Partnerství a víceúrovňová správa

6-1 Partnerská spolupráce zahrnuje minimálně tyto partnery:

- a) městské a jiné orgány veřejné správy;
- b) hospodářské a sociální partnery;
- c) příslušné subjekty zastupující občanskou společnost, partnery v oblasti životního prostředí a subjekty zodpovědné za prosazování sociálního začlenění, základních práv, práv osob se zdravotním postižením, rovnosti žen a mužů a nediskriminace.

6-3 Partnerská spolupráce se navazuje a provádí v souladu s nařízením Komise v přenesené pravomoci (EU) č. 240/2014.

MPIN 2: Struktura integrované strategie IV.

- Přílohy
 - » Finanční plán a indikátory pro část ITI (na úrovni specifického cíle) – podoba a rozsah FP je dosud v řešení s ŘO; FP bude výrazně zjednodušen
 - » Mapa území (dle vymezení MMR)
 - » Seznam obcí aglomerace
 - » Doklad o schválení strategie nejvyšším orgánem

MPIN 2: Struktura integrované strategie IV.

- » Vzor Statutu a Jednacího řádu ŘV
 - » Vzor Statutu a Jednacího řádu PS ŘV
 - » Vyjádření SEA (bude-li vyžadována)
 - » **Financování z jiných zdrojů než fondů EU**
- Akční plán obsahuje strategické projekty (časový rámec, zdroj financování) – roční aktualizace

Podoba strategického projektu

- Unikátní 1 samostatný projekt (např. výstavba jedinečného/nezastupitelného projektu v území: Terminál)
- Unikátní projekt složený z (územně/věcně) provázaných projektů – např. Terminál Jih, který je složen ze samostatných projektů (realizovaných z různých OP (nebo SC/opatření), v různém čase):
 - » výstavba dopravního terminálu

Podoba strategického projektu

- » výstavba nové trolejbusové trakce k Terminálu
- » výstavba lávky přes kolejiště k Terminálu Jih
- » výstavba cyklostezky k Terminálu Jih
- » Výstavba parkovacího domu u Terminálu Jih
- Realizace na sebe navazujících projektů (síťový projekt), které mají strategický význam (řeší vydefinovaný problém) pro aglomeraci (např. výstavba 10 nových MŠ v území aglomerace)

Exkurze ITI do Finska (Helsinki): 25.–26. 3. 2019

- ITI je řešeno prostřednictvím společné národní kooperativní integrované strategie (zahrnuto 6 největších měst: Helsinki, Espoo, Vantaa, Tampere, Turku a Oulu)
- Města jsou silně motivována ke spolupráci
- Na každém realizovaném projektu se musí podílet minimálně 2 z jádrových měst

Exkurze ITI do Finska (Helsinki): 25.–26. 3. 2019

- Města plní vedle koordinační úlohy roli mediátora a iniciátora špičkových projektů
- Významným prvkem úspěchu ITI je rovněž nezávislé postavení implementační struktury ITI na politických vlivech
- ITI je ve Finsku spojováno s vysokou prestiží kvalitních projektů zaměřených na nejmodernější technologie a inovace

Exkurze ITI do Polska (Varšava): 15.–16. 4. 2019

- 24 integrovaných strategií implementovaných v krajských (17-povinné) a subregionálních (7-volitelné) městech + FUA
- Problémy/výzvy polských ITI: zpoždění ve výběru operací, zpoždění v implementaci, financování z více zdrojů není efektivní
- Institucionalizovaná forma partnerství – 2 typy:
 - » Sdružení samospráv na základě smlouvy/dohody (měkkí forma)
 - » Asociace místních samospráv mající právní postavení jako sdružení dle zákona (silnější forma)

Exkurze ITI do Polska (Varšava): 15.–16. 4. 2019

- Za největší úspěchy ITI v Polsku je považováno vytvoření důvěry, usnadnění spolupráce mezi partnery, snížení konkurenci mezi městskými oblastmi
- Neexistuje jedna centralizovaná forma ITI, nýbrž 2 desítky odlišných systémů s některými společnými prvky
- Vysoká variability poskytuje cenná východiska pro nastavení nového programového období

Informace o bilaterálních jednáních s ŘO

- 10. 4. 2019 s IROP – pouze ITI a CLLD
- 17. 5. 2019 s MPO (OP PIK)
- 17. 5. 2019 s MŠMT (OP VVV)
- 23. 5. 2019 s MŽP (OP ŽP)
- 23. 5. 2019 s MPSV (OP Zaměstnanost)
- MD (OP Doprava) – termín v jednání (½ června)

Návrhy legislativního uspořádání ITI

- MMR obdrželo dne 6. května 2019 materiál SMO
- Návrh obsahuje 3 varianty
 - a. Přenesená působnost – úřední osoba, závazné stanovisko
 - b. Přenesená působnost – řídicí výbor zvláštní komisi města, závazné stanovisko
 - c. Samostatná působnost – stanovisko, zbytkové pravomoci rady města.
- V současnosti MMR vypracováváno souhrnné stanovisko.

Další kroky, které nás čekají...

- V případě shody s ŘO a územními partnery vydání metodického stanoviska k MPIN (3Q 2019)

Metodické a koordinační aktivity MMR v rámci realizace integrovaných strategií ITI a IPRÚ

František Kubeš



EVROPSKÁ UNIE
Fond soudržnosti
Operační program Technická pomoc



MINISTERSTVO
PRO MÍSTNÍ
ROZVOJ ČR

Mid-term evaluace ITI a IPRÚ

- *Vyjádření zástupců jednotlivých aglomerací*

Procesní evaluace ITI

- 16. 05. 2019 ukončeno podávání nabídek
- celkem podány 3 nabídky
- 03. 06. 2019 proběhne hodnocení nabídek
- začátek realizace procesní evaluace do 1–1,5 měsíce od výběru vítězné nabídky
- předpokládaný termín ukončení prosinec 2019/leden 2020

- příprava zakázky na procesní evaluaci IPRÚ

Různé

František Kubeš



EVROPSKÁ UNIE
Fond soudržnosti
Operační program Technická pomoc



MINISTERSTVO
PRO MÍSTNÍ
ROZVOJ ČR

Shrnutí závěrů

František Kubeš



EVROPSKÁ UNIE
Fond soudržnosti
Operační program Technická pomoc



MINISTERSTVO
PRO MÍSTNÍ
ROZVOJ ČR

Děkuji za pozornost

www.mmr.cz

www.dotaceEU.cz



EVROPSKÁ UNIE
Fond soudržnosti
Operační program Technická pomoc



MINISTERSTVO
PRO MÍSTNÍ
ROZVOJ ČR

Další program – návštěva Arcibiskupského paláce

Doprovodný program

Po skončení komory – v 17:10 před hotelem přesun k budově Arcibiskupského paláce

1. prohlídka od 17:30
2. prohlídka od 17:40

Další program

Společná večeře

Společná večeře

19:00 – 22:00

Další program

Plenární zasedání – 31. května 2019

Registrace

9:00 – 9:30

Plenární zasedání

9:30 – 14:00

Oběd

14:00 – 15:30