

Jak data pomáhají při řízení turismu

Institut turismu

Kategorizace a certifikace DMO v Česku

- podzim 2016 – zahájení přípravy systému
- duben 2018 – zahájení sběru prvních žádostí o certifikaci
- červen 2018 – první vyhodnocení a udělení prvních certifikátů
- podzim 2021 – průběžné vyhodnocení systému a jeho aktualizace
- 2023** – zahájení diskuse o komplexní aktualizaci systému

dosud proběhlo 22 kol hodnocení

Aktuálně je certifikováno:

- 11 krajských centrál cestovního ruchu
- 56 oblastních DMO
- 8 lokálních DMO

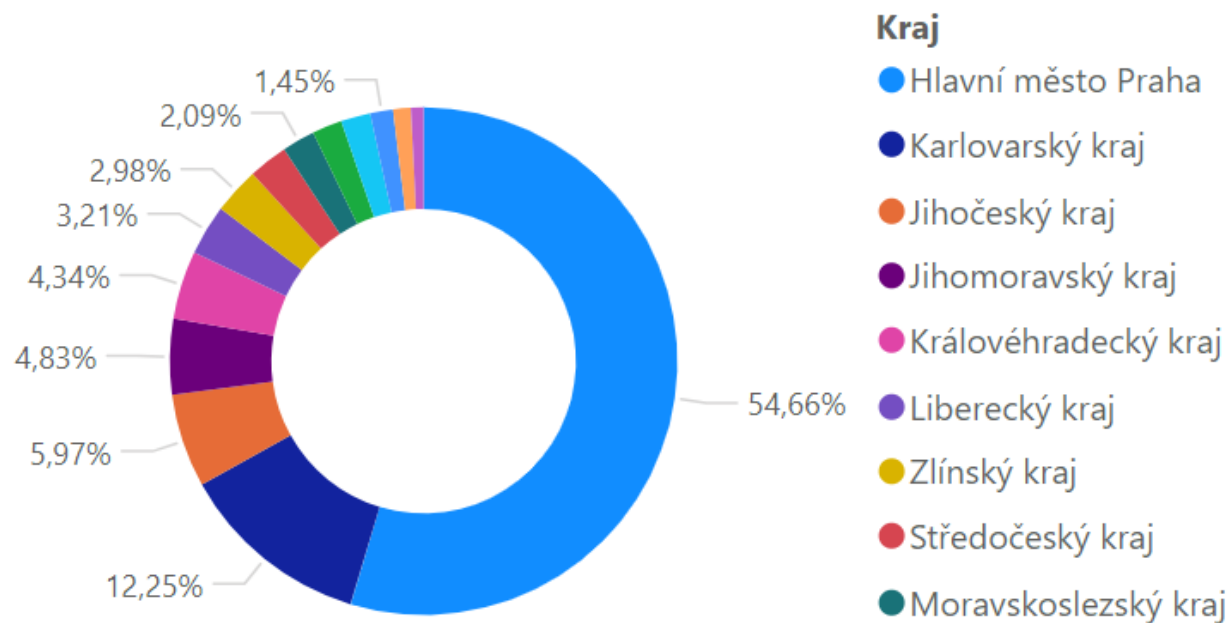


Výběr místního poplatku z pobytu

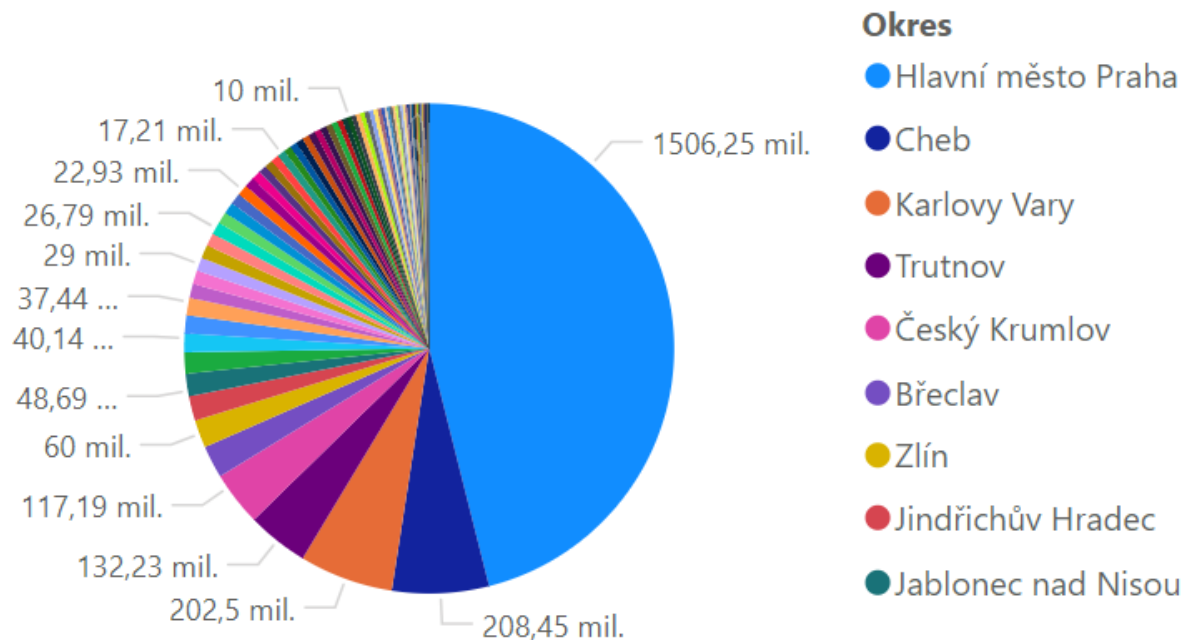
Celková suma výběru za rok 2022	1 092 000 000 Kč
Celková suma výběru za rok 2023	1 464 820 195 Kč
Podíl Prahy na výběru za rok 2022	557 000 000 Kč (51 %)
Podíl Prahy na výběru za rok 2023	800 676 782 Kč (55 %)
Podíl Moravskoslezského kraje za rok 2022	27 693 735 Kč (3 %)
Podíl Moravskoslezského kraje za rok 2023	30 608 944 Kč (2 %)

Kde se vybírá nejvíce?

Vybrané poplatky z pobytu v krajích (%)



Vybrané poplatky z pobytu v okresech



	% změna v přenocování	% změna výběru poplatku
Česko	10,71	43,11
Hlavní město Praha	25,85	43,87
Karlovarský kraj	6,20	33,58
Jihočeský kraj	5,07	12,96
Jihomoravský kraj	16,98	30,34
Královéhradecký kraj	1,12	12,26
Liberecký kraj	0,18	13,83
Zlínský kraj	1,24	31,23
Středočeský kraj	3,75	13,20
Moravskoslezský kraj	4,37	10,53
Plzeňský kraj	4,29	43,54
Olomoucký kraj	9,62	46,24
Ústecký kraj	5,69	21,68
Vysočina	3,29	22,10
Pardubický kraj	0,82	28,24

Kolik ubytovacích kapacit nám utíká?

Výzkumný projekt na Berounsku

CzechTourism + SCCR + Berounsko + KCR FMV VŠE

Pomocí desk research odhalena maximální kapacita ubytovacích zařízení v destinaci.

Oficiální zdroje + platformy a další zdroje

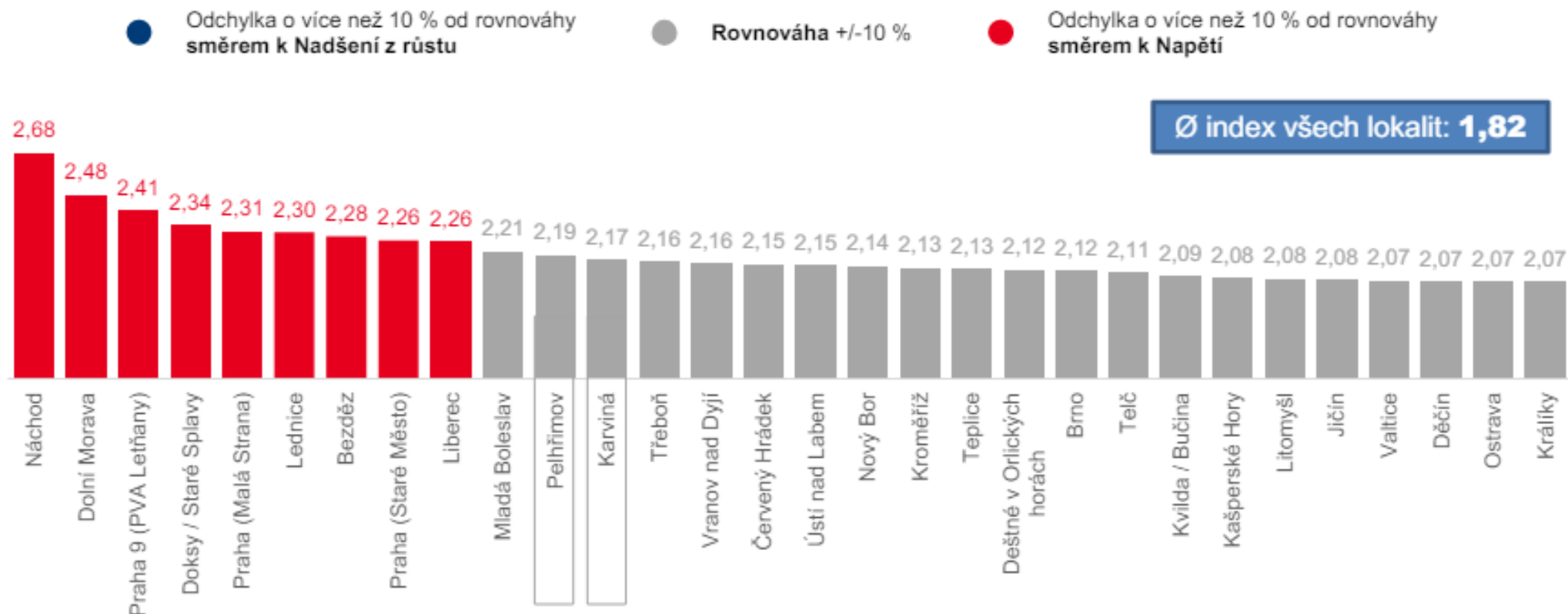
Celkem 187 ubytovacích zařízení

v databázi ČSÚ evidováno **82, tedy 43,9%**

není evidováno 105, tedy 56,1%

téměř 11 % zařízení – „HUZ“ není v databázi ČSÚ

30 lokalit s nejvyšším iritačním indexem – množství turistů

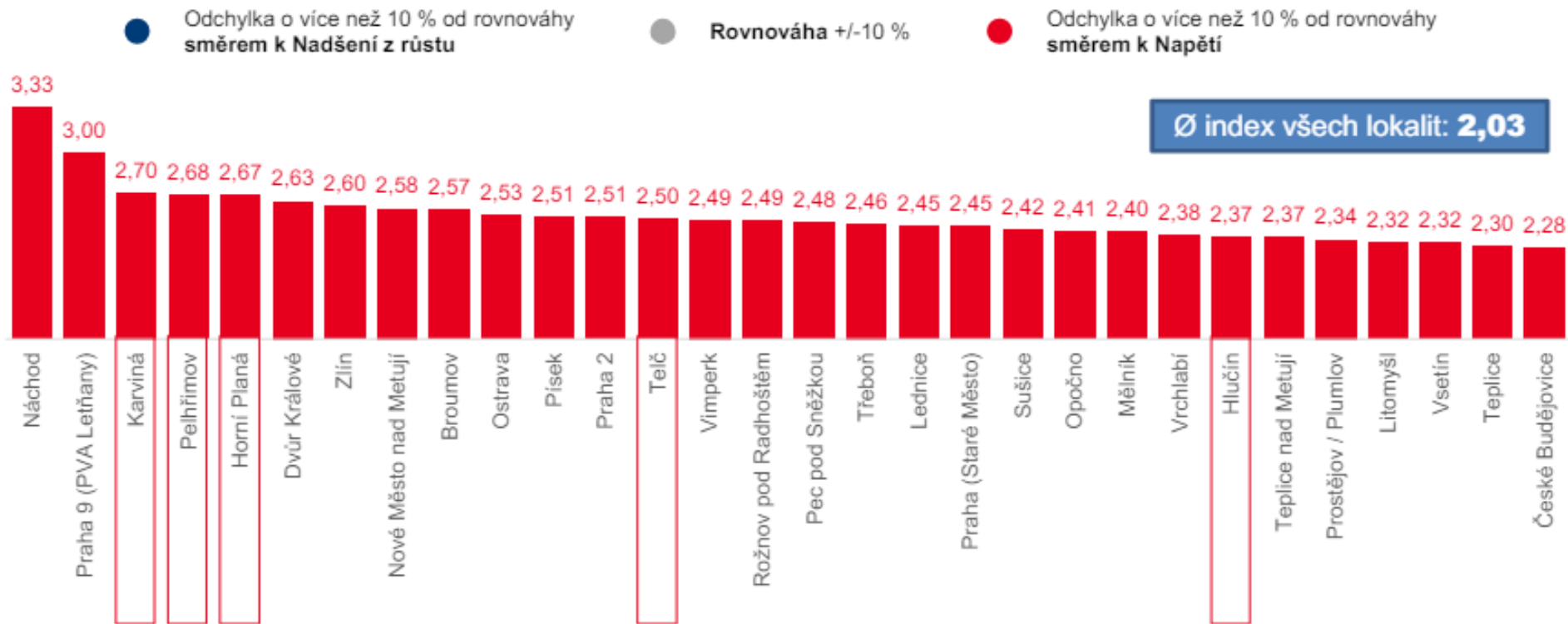


Báze: všichni F2F respondenti | n = 21 014 | metodika výpočtu na slajdu 9 | Q. Jak hodnotíte množství turistů přijíždějících do této lokality?

1 - Mohlo by jich být více. 2 - Je jich tak akorát. 3 - Mohlo by jich být o něco méně. 4 - Mělo by jich být mnohem méně (pokud vůbec).

Nová lokalita 2023

30 lokalit s nejvyšším iritačním indexem – dopravní situace



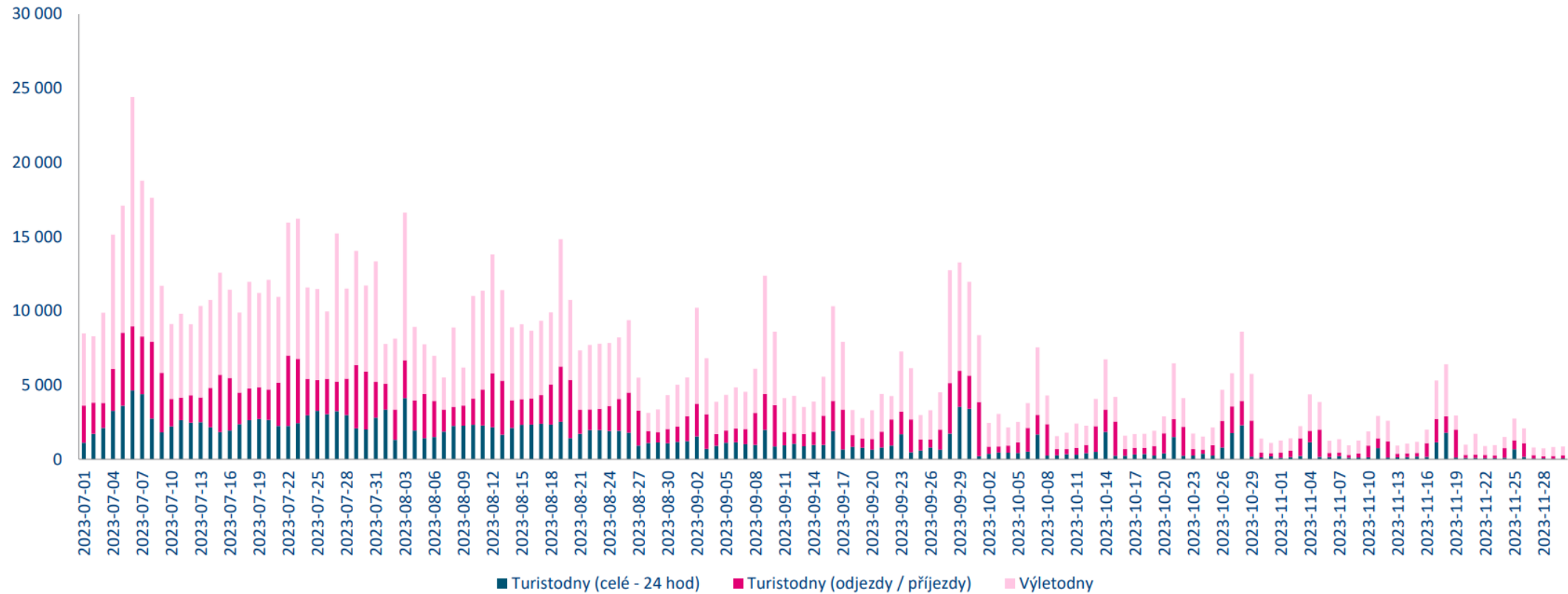
Báze: všichni F2F respondenti | n = 21 014 | metodika výpočtu na slajdu 9 | Q. Co si myslíte o vlivech cestovního ruchu na dopravní situaci v této lokalitě?

- 1 - Dopravní možnosti se díky cestovnímu ruchu zlepšují, ale mohly by být ještě lepší.
- 2 - Dopravní možnosti jsou díky cestovnímu ruchu na dobré úrovni.
- 3 - Množství turistů dopravu mírně komplikuje.
- 4 - Kvůli turistům je zde přetlak dopravy, není kde parkovat.

□ Nová lokalita 2023

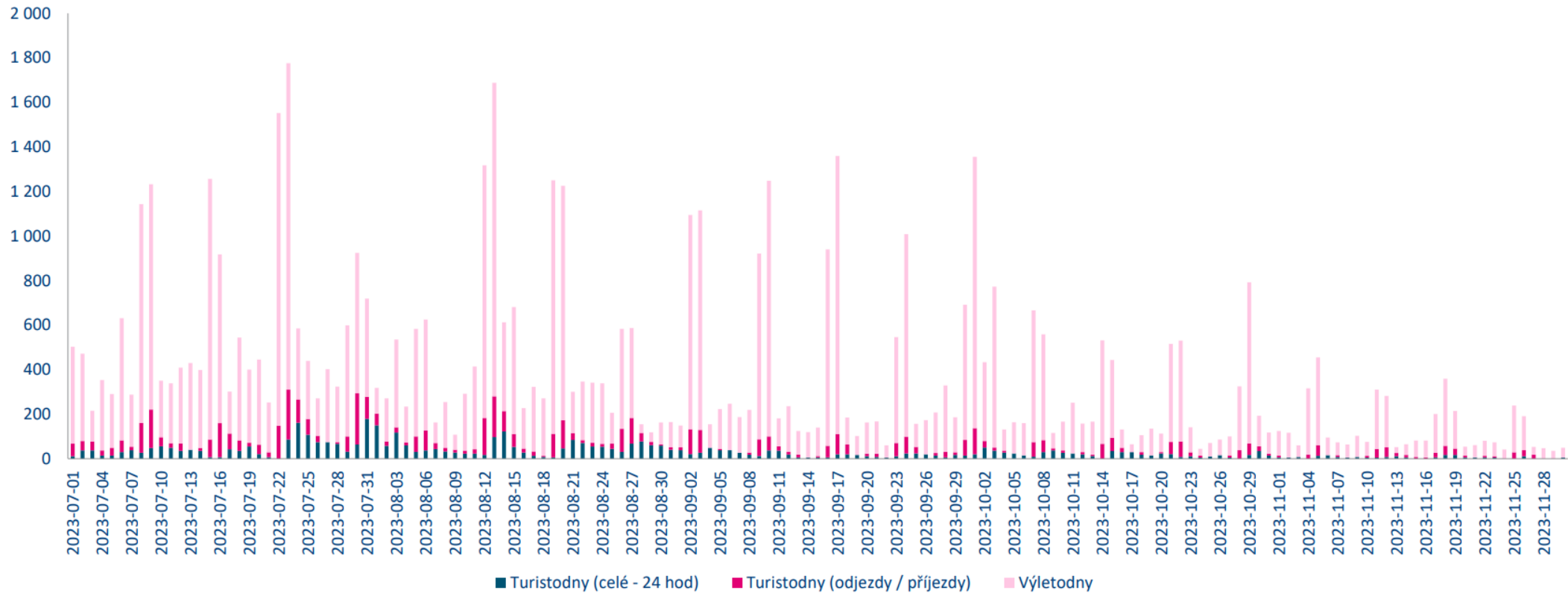
Využití GSM dat


CELKOVÁ NÁVŠTĚVNOST



Využití GSM dat

CELKOVÁ ZAHRANIČNÍ NÁVŠTĚVNOST





Děkuji za pozornost!

www.tourdata.cz