

# STATISTIKA HROMADNÝCH UBYTOVACÍCH ZAŘÍZENÍ

**Pavel Vančura**

**Jednání ke statistickým projektům MMR  
Holiday Inn, 18. června 2014, Praha**

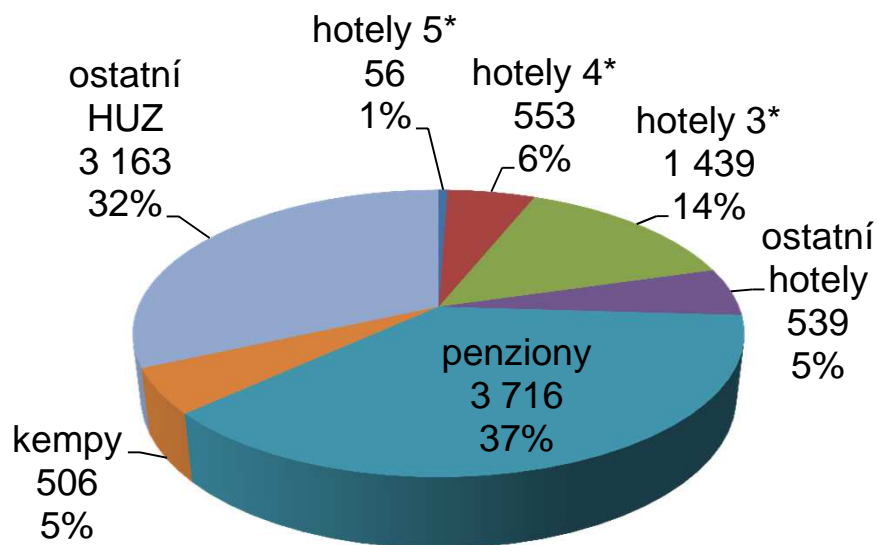
# ÚDAJE O HROMADNÝCH UBYTOVACÍCH ZAŘÍZENÍCH

- Hromadná ubytovací zařízení ➔ HUZ = 5 a více pokojů a 10 a více lůžek
- Registr ubytovacích zařízení ➔ průběžná aktualizace, projekt MMR 2012-2014 na zkvalitnění statistiky
- Stav v roce 2013 ➔ 10 282 zařízení
- 11 druhů HUZ



RUZ na webu

<http://apl.czso.cz/huz/>



# REVIZE DAT HROMADNÝCH UBYTOVACÍCH ZAŘÍZENÍ

## KAPACITY

		2012	2013	Revize 2012
Počet	➔	10.057	9.972	+ 2.426
Pokoje	➔	217.000	216.000	+ 32.529
Lůžka	➔	560.000	559.000	+ 88.386
Stany/karavany	➔	50.000	50.000	+ 1.932

Z pohledu **kategorie** HUZ



dominují

penziony a H\*\*\*

Z pohledu **krajů**



dominují

Praha, JČ, HK

Časové řady na webu

[http://www.czso.cz/csu/redakce.nsf/i/cru\\_cr](http://www.czso.cz/csu/redakce.nsf/i/cru_cr) (Nerevidovaná data 2000 - 2012 Archiv)

# REVIZE DAT HROMADNÝCH UBYTOVACÍCH ZAŘÍZENÍ

## NÁVŠTĚVNOST

		2012	2013	Revize 2012, 13
Hosté	➔	15,1 mil.	15,4 mil.	+ 1,5 mil.
Nerezidenti		50,6 %	51,0 %	+ 0,5 mil.
Přenocování	➔	43,3 mil.	43,3 mil.	+ 4,0 mil.
Nerezidenti		50,4 %	51,1 %	+ 1,4 mil.

Z pohledu **kategorie** HUZ



dominují

H\*\*\*\* a H\*\*\*

Z pohledu **krajů**



dominují


Praha, JM, KV

Časové řady na webu

[http://www.czso.cz/csu/redakce.nsf/i/cru\\_cr](http://www.czso.cz/csu/redakce.nsf/i/cru_cr) (Nerevidovaná data 2000 - 2013 Archiv)

# ROK 2013 Z POHLEDU UBYTOVACÍCH ZAŘÍZENÍ

## NÁVŠTĚVNOST

Host  = 15,4 mil.

2013/2012  + 2,0 %

*Domáci + 1,4 %*

*Zahraniční + 2,7 %*

Přenocováí  = 43,3 mil.

2013/2012  + 0,1 %

*Domáci - 1,5 %*

*Zahraniční + 1,6 %*

# ROK 2013 Z POHLEDU UBYTOVACÍCH ZAŘÍZENÍ

## KATEGORIE HUZ

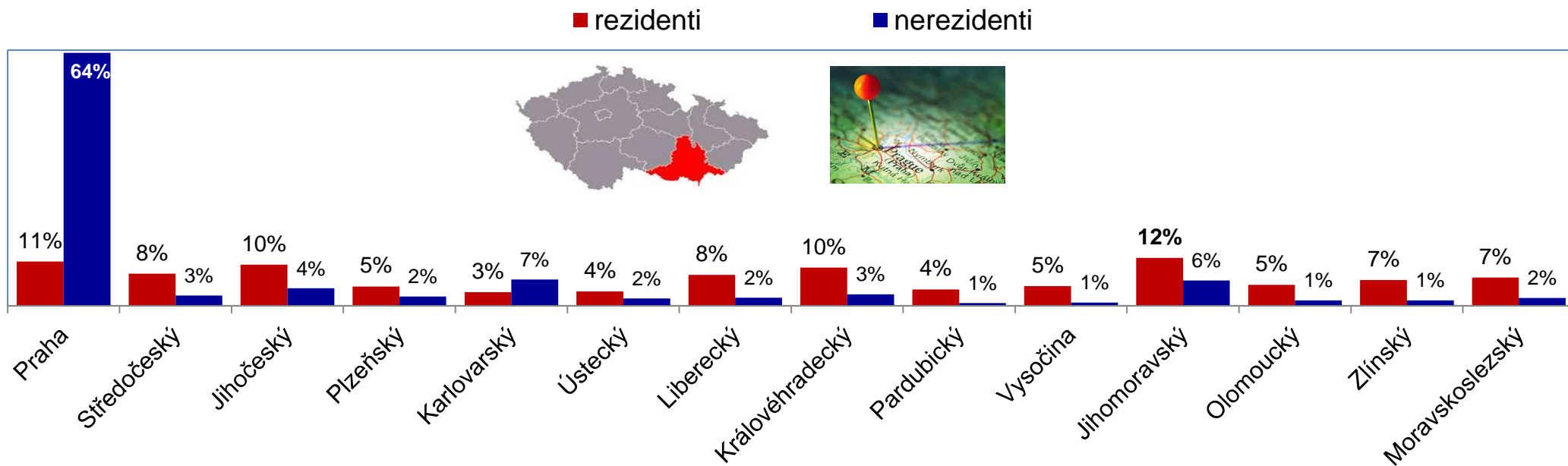


		→	+ 3,6 %	+ 0,4 %	↓ nocí rezidentů
Hotely	*****	→	+ 2,8 %	+ 1,8 %	největší podíl 30 %
Hotely	****	→	+ 0,2 %	- 1,3 %	nejvíce rezidentů
Hotely	***	→	+ 16,9 %	+ 19,6 %	podíl pouze 3 %
Turistické ubytovny		→			



# ROK 2013 Z POHLEDU UBYTOVACÍCH ZAŘÍZENÍ

## KRAJE



### Domácí hosté

JM kraj 922 tis. hostů (+7 %)

Největší nárůst Olomoucký kraj (9 %)

### Zahraniční hosté

Dominance Prahy, 5 mil. hostů

Druhý KV kraj > 0,5 mil. hostů; podíl na přenocování 16 %



# Děkuji Vám za pozornost

Pavel Vančura

tel.: 274 052 096, e-mail [pavel.vancura@czso.cz](mailto:pavel.vancura@czso.cz)

Oddělení statistiky cestovního ruchu