Spolufinancováno Evropskou unií

Ministerstvo pro místní rozvoj

Mikroanalýza

Žatec

Adam Bedřich

Červen, 2026

Dokument vznikl v rámci realizace projektu „Systematická koordinace sociálního začleňování“, reg. číslo CZ.03.02.02/00/22 004/0005318. Projekt je spolufinancovaný z ESF ČR prostřednictvím OPZ+.

Terénní šetření realizovali: Adam Bedřich

Na formulaci doporučení se podíleli: Adam Bedřich

Kontakt:

Adam Bedřich, Oddělení soudržnosti a implementace bydlení (adam.bedrich@mmr.gov.cz)
Odbor rozvoje bydlení a soudržnosti MMR ČR

www.socialni-zaclenovani.cz

Text neprošel jazykovou korekturou.

Obsah:

Manažerské shrnutí 6
1. Kontext a cíle 8
1.1 Cílová skupina sociálně vyloučených a sociálním vyloučením ohrožených osob 8
1.2 Metodologické aspekty 8
1.3 Standardy výzkumné práce ORBAS 9
2. Sociodemografická charakteristika 10
2.1 Vzdělanostní struktura 12
3. Index sociálního vyloučení 13
4. Výplaty sociálních dávek 15
4.1 Příspěvek na bydlení 15
4.1. Příspěvek na živobytí 16
4.2. Doplatek na bydlení 18
4.3. Mimořádná okamžitá pomoc 20
4.4. Příspěvek na péči 21
4.5. Přídavek na dítě 22
5. Zadluženost 23
5.1. Oddlužení 25
6. Zaměstnanost 26
6.1. Volná pracovní místa 29
7. Bezpečnost 29
8. Vzdělávání 30
9. Sociální služby 32
10. Mikroanalýza na téma vznik a fungování klubu „Maják“ 34
Shrnutí 38
Doporučení 39
Seznam literatury 40

Seznam tabulek

Tabulka 1_Přehled respondentů a realizovaných rozhovorů v rámci výzkumu 9
Tabulka 2_Hospodařící domácnosti podle typu 11
Tabulka 3_Počet domácností pobírajících PnB v letech 2016-2025 15
Tabulka 4_Celkový počet a vyplacená suma dávek PnB v letech 2021-2025 (1Q).....16
Tabulka 5_Počet nezaopatřených dětí a seniorů 65+ v domácnostech příjemců PnB v období 2019-2025 16
Tabulka 6_Počet domácností pobírající PnŽ v letech 2016-2025 16
Tabulka 7_Průměrný počet SPO v domácnostech PnŽ podle typu bydlení v Žatci mezi lety 2016-2024 17
Tabulka 8_Počet nezaopatřených dětí, žen a seniorů 65+ v domácnostech příjemců PnŽ (2019-2024).....17
Tabulka 9_Průměrný měsíční počet nezaopatřených dětí mezi SPO dávky PnŽ (2022-3/2025) 18
Tabulka 10_Počet domácností pobírajících DnB v Žatci v letech 2016-2025.....18
Tabulka 11_Průměrný roční počet SPO v domácnostech příjemců DnB podle typu bydlení v Žatci v letech 2016-2025 19
Tabulka 12_Průměrný měsíční počet vyplacených DnB podle typu bydlení (2016-2025) 19
Tabulka 13_Počet vyplacených MOP v letech 2016-2024 20
Tabulka 14_Počet vyplacených MOP dle typu v letech 2021-2025.....20
Tabulka 15_Průměrná výše vyplacených MOP dle typu v letech 2019-2025 21
Tabulka 16_Osoby pobírající PnP v průměrném měsíci v letech 2016-2025 22
Tabulka 17_Počet vyplacených příspěvků na péči a jejich celková suma (r. 2024 a 2025)..22
Tabulka 18_Počet vyplacených PnD v průměrném měsíci v letech 2016-2025 23
Tabulka 19_Počet a celková suma vyplacených přídavků na dítě (r. 2024–2025) 23
Tabulka 20_Exekuce fyzických osob podle věkové struktury v Žatci v letech 2023–2026(1Q) 25
Tabulka 21_Vymáhané částky, průměr, medián, celková suma, Žatec.....25
Tabulka 22_Počty mužů a žen v oddlužení v Žatci v letech 2018-2026 (1Q).....26
Tabulka 23_Věková struktura osob v oddlužení v Žatci v letech 2018-2026 (1Q).....26
Tabulka 24_Trestné činy v Žatci za posledních 365 dní (5/05/2025-5/05/ 2026).....30

Seznam grafů

Graf 1_Vývoj hodnot Indexu sociálního vyloučení 2016-2024 6
Graf 2_Vývoj počtu obyvatel v Žatci v letech 2016-2025 10
Graf 3_Věková struktura obyvatel Žatce v letech 2016-2025 10
Graf 4_Pohyb obyvatelstva v Žatci v letech 2016-2024 11
Graf 5_Vzdělanostní struktura obyvatel Žatce v letech 2011 a 2021 (%) 12
Graf 6_Vzdělanostní struktura obyvatel Žatce, SO ORP Žatec, Ústeckého kraje, ČR (2021) 13
Graf 7_Hodnota indexu sociálního vyloučení. Srovnání Žatce, ... 14
Graf 8_Vývoj počtu bodů v dimenzích Indexu sociálního vyloučení; obec Žatec 14
Graf 9_Podíl příjemců PnB v průměrném měsíci daného roku (v %). 15
Graf 10_Podíl příjemců PnŽ v průměrném měsíci daného roku (v %). 17
Graf 11_Podíl příjemců DnB v průměrném měsíci daného roku (v %) 19
Graf 12_Podíl obyvatel pobírajících PnP v průměrném měsíci (v %) 21
Graf 13_Počet vyplacených PnD na 100 obyvatel 22
Graf 14_Podíl obyvatel v exekuci – srovnání Žatec, SO ORP Žatec, Ústecký kraj a ČR (2016-2026) 23
Graf 15_Vývoj počtu exekucí a počtu osob mezi lety (2016-2026 1Q) 24
Graf 16_Procentuální vývoj podílu osob v exekuci a podílu osob s 10 a více exekucemi 2023-2026 24
Graf 17_Vývoj počtu osob v exekuci a oddlužení, Žatec (2016–2026 1Q) 25
Graf 18_Přehled podílu UoZ podle délky evidence v letech 2016-2024 26
Graf 19_Podíl UoZ v Žatci, SO ROP Žatec, Ústeckém kraji a ČR (v %) 27
Graf 20_Vývoj celkové dlouhodobé nezaměstnanosti (UoZ evidovaní 12+ měsíců) v % 27
Graf 21_Nezaměstnaní do 19 let, nad 60 let a ostatní, abs. počty 28
Graf 22_UoZ v Žatci podle vzdělání (2016-2024) 28
Graf 23_Počet uchazečů na 1 volné pracovní místo. Porovnání Žatec, SO ROP Žatec, Ústecký kraj a ČR 29
Graf 24_Vývoj předčasných odchodů ze vzdělávání (běžné třídy) 31
Graf 25_Podíl předčasných odchodů ze základního vzdělávání. Porovnání Žatce, SO ROP Žatec, Ústeckého kraje a ČR 32

Seznam zkratek

ČR – Česká republika

ČSÚ – Český statistický úřad

DnB – doplatek na bydlení

ISV – Index sociálního vyloučení

MěÚ – městský úřad

MMR – Ministerstvo pro místní rozvoj

MOP – mimořádná okamžitá pomoc

MPSV – Ministerstvo práce a sociálních věcí

MŠ – Mateřská škola

MŠMT – Ministerstvo školství, mládeže a tělovýchovy ČR

ORBAS – Odbor rozvoje bydlení a soudržnosti MMR ČR

PnB – příspěvek na bydlení

PnD – příspěvek na dítě

PnP – příspěvek na péči

PnŽ – příspěvek na živobytí

POU – pověřený obecní úřad

SLDB – Sčítání lidu, domů a bytů

SO ORP – Správní obvod obce s rozšířenou působností

SPO – společně posuzované osoby

UoZ – uchazeči o zaměstnání

ZŠ – Základní škola

Manažerské shrnutí

Žatec se nachází na severozápadě Čech v Ústeckém kraji v okrese Louny. Podle portálu obyvateleceska.cz má Žatec k roku 2025 18 959 obyvatel. Trend počtu obyvatel na území města zaznamenal v roce 2021 významný propad, následně skokově posílil a do roku 2025 se drží kolem hladiny 18 984. V populaci dochází k poklesu počtu dětí a nárůstu počtu lidí v seniorském věku. Lidé v produktivním věku mírně posilují. Data ukazují, že počet příjemců jednotlivých sociálních dávek je v posledních letech poměrně stabilní, a že potřeba výplaty sociálních dávek i nadále přetrvává. V rámci MOP byly nejčastěji vypláceny dávky na *úhradu nezbytného jednorázového výdaje*. Ve všech kategoriích meziročně vzrostla průměrná poskytovaná výše dávek, což odkazuje k rostoucím výdajům. Podíl obyvatel pobírající *příspěvek na* péči se dlouhodobě pohybuje okolo 4,5% obyvatel a po výrazném poklesu a následnému nárůstu příjemců *přídavků na děti* se jejich počet stabilizoval mezi 980-990 příjemci.

Hodnota Indexu sociálního vyloučení v Žatci se pohybuje kolem 20 bodů a stejnou měrou se na ní podílejí všechny dimenze, kterými je Index tvořen.

Graf 1_Vývoj hodnot Indexu sociálního vyloučení 2016-2024

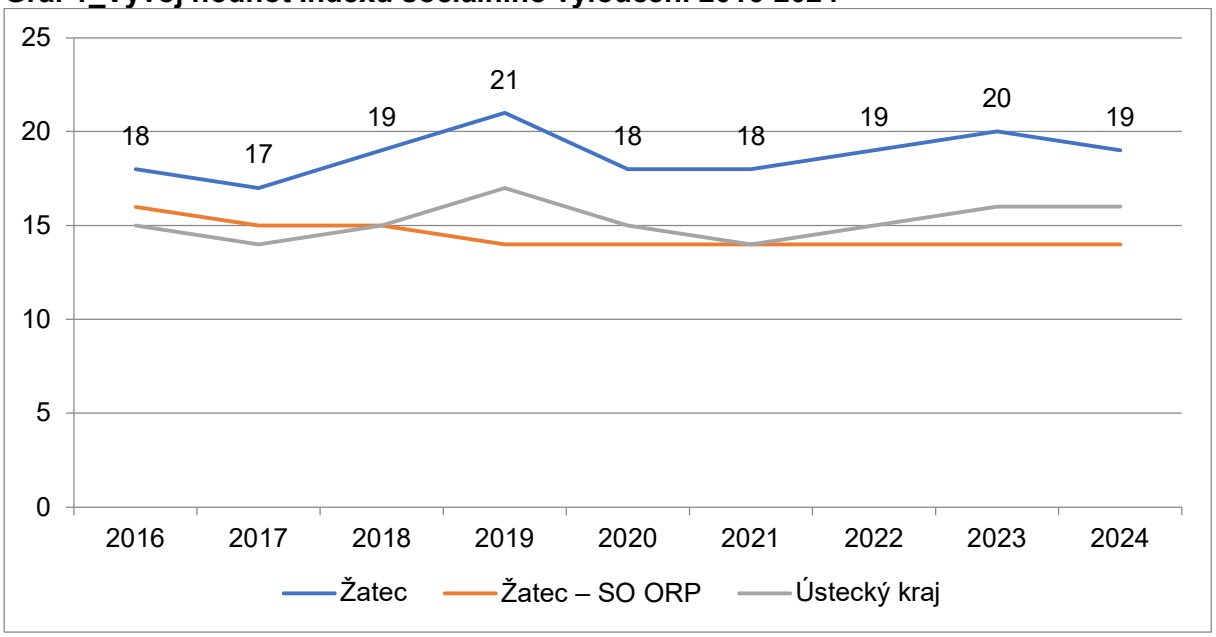

Zdroj: ORBAS

Bytový fond v Žatci je založen především na soukromém vlastnictví, které tvoří více než ¾ bytového fondu.

Vzdělanostní struktura Žatce se v posledních letech postupně zlepšuje, přesto však město stále zaostává za celorepublikovým průměrem zejména v podílu vysokoškolsky vzdělaných obyvatel. Současně přetrvává poměrně vysoké zastoupení osob s nižším stupněm vzdělání, což se promítá i do struktury nezaměstnanosti a představuje jeden z faktorů ovlivňujících sociální situaci ve městě.

Přestože se počet předčasných odchodů mezi jednotlivými školními roky mění, jejich výskyt zůstává v Žatci dlouhodobě vyšší než celostátní průměr. To naznačuje potřebu pokračovat v preventivních opatřeních zaměřených na podporu školní docházky, práci s ohroženými žáky a jejich rodinami a rozvoj mezioborové spolupráce škol, sociálních služeb a dalších institucí.

Závěrečná kapitola mikroanalýzy se věnovala otázce vzniku a fungování klubu „Maják," na území města. Klub Maják vznikl jako přirozená součást projektu Preventisté pro volnočasové aktivity a postupně se stal významným prostorem pro práci s dětmi ohroženými sociálním vyloučením. Fungování klubu je založeno na úzké spolupráci preventistů, škol, sociálních služeb a dalších institucí. Současně byly identifikovány hlavní přínosy projektu, zejména vytváření bezpečného prostředí, budování důvěry a podpora smysluplného trávení volného času, ale také bariéry související především s financováním, personálním zajištěním a administrativními podmínkami projektu.

1. Kontext a cíle

Dokument prostřednictvím analýzy administrativních dat popisuje současnou situaci sociálního vyloučení ve městě **Žatec**. Cílem analýzy je poskytnout podklad pro činnost lokálního konzultanta, expertů odborných témat a dalších aktérů angažovaných v procesu sociálního začleňování ve městě. Jeho tematické zaměření bylo v konzultaci mezi představiteli obce a lokálním konzultantkou definováno jako způsob vzniku a fungování klubu „Maják“.

1.1 Cílová skupina sociálně vyloučených a sociálním vyloučením ohrožených osob

Pod pojmem sociální vyloučení chápeme proces vylučování lidí nebo skupin lidí na okraj společnosti, do chudoby a izolace. Tento způsob vyloučení se projevuje na různých úrovních, např. sociální, prostorové, ekonomické či symbolické. Sociálně vyloučení se nacházejí v situaci, kdy mají sníženou míru přístupu ke zdrojům běžně dostupným většině obyvatel, zároveň s tím se snižuje jejich schopnost udržovat sociální kontakty s obyvateli mimo situaci sociálního vyloučení a možnosti participace na organizaci sociálního života a v rozhodování.
Sociální vyloučení se vyznačuje různými charakteristikami, které se však v jednotlivých lokalitách nemusí vyskytovat se stejnou intenzitou. Společná všem lokalitám a jejich obyvatelům je však skutečnost, že se potýkají s několika zásadními existenčními problémy zároveň, a tudíž jejich řešení, které by směřovalo k vymanění se ze stavu sociální exkluze, je natolik obtížné, že je pro sociálně vyloučeného takřka nedosažitelné bez vnější pomoci.
Základními indikátory sociálního vyloučení je materiální chudoba, dlouhodobá nezaměstnanost, závislost na dávkách v hmotné nouzi, nízká kvalita a nejistota v bydlení, ztížený přístup ke kvalitnímu společnému vzdělávání, vysoká míra zadlužení, výskyt rizikového chování a kriminality a vysoká míra migrace. Jednotlivé ukazatele samy o sobě sociální vyloučení nezakládají. Je to teprve jejich kombinace, která zasaženým jedincům či rodinám brání v integraci či plnohodnotném životě a na různých úrovních je vylučuje ze společnosti. Každý z uvedených aspektů sociálního vyloučení může být v různých lokalitách a u různých jejich obyvatel zastoupen v jiné míře. Kombinace intenzity přítomnosti těchto jevů pak vytváří charakter jednotlivých lokalit, které se stejně jako lokální kontext mnohdy výrazně liší.
Pokud dochází k vyšší koncentraci osob s kombinací několika nebo všech výše zmíněných ukazatelů, hovoříme o sociálně vyloučené lokalitě (SVL). Sociálně vyloučené lokality obvykle vznikají působením systémových aktérů či tržních mechanismů. Při jejich vzniku lze sledovat vnější příčiny tohoto procesu, jako jsou schvalované zákony, postoje institucí, tržní mechanismy a stanoviska zbytku společnosti i faktory vnitřní, mezi které se řadí životní styl samotných sociálně vyloučených, které se často mezigeneračně reprodukují.

Specifickou roli v sociálním vyloučení hraje etnicita. V českém kontextu se pak jedná o etnicitu romskou.

1.2 Metodologické aspekty

V analýze byly využity kvantitativní metody, především byla analyzována dostupná administrativní data. Další z metod, uplatněných v předkládané zprávě, byl i tzv. desk research,

tedy sekundární analýza dostupných zdrojů. Tato metoda spočívá v analýze dat získaných od institucionálních aktérů a zpracování informací z relevantních výzkumných výstupů i strategických dokumentů. Číselné údaje byly získány a zpracovány v agregované podobě tak, aby byla zachována ochrana osobních údajů dotčených osob. Pro zpracování specifikovaného tématu bylo využito metody polostrukturovaného rozhovoru. Dotazování proběhlo v průběhu května 2026 a bylo vedeno s manažerkou projektu, dvěma pracovnicemi a jednou zástupkyní nízkoprahového klubu Coolna. Celkem byly realizovány čtyři rozhovory. K rozhovoru bylo osloveno více respondentů (např. OSPOD, Dětský domov apod.), ti však z časových a pracovních důvodů rozhovor odmítli. Pracovníci projektu *Preventisté pro volnočasové aktivity* se účastnili jak polostrukturovaných rozhovorů, tak odpověděli písemně na otázky ohledně fungování preventivních aktivit, které jim byly zaslány e-mailem.

Tabulka 1_Přehled respondentů a realizovaných rozhovorů v rámci výzkumu

instituce	**počet rozhovorů (polo/strukturovaný, hloubkový, skupinový...)**	**počet respondentů**
Pracovník prevence kriminality	1 polostrukturovaný rozhovor	1
Sociální pracovník na ZŠ	1 polostrukturovaný rozhovor	1
Manažerka projektu	1 polostrukturovaný rozhovor	1
NZDM Coolna	1 polostrukturovaný rozhovor	1
Celkem		**4**

Zdroj**:** ORBAS

1.3 Standardy výzkumné práce ORBAS

Výzkumníci Odboru rozvoje bydlení a soudržnosti (dále jen ORBAS) ctí obecně uznávané standardy kvality a etiky výzkumné práce. Mezi tyto standardy kvality patří především dodržování zásady validity a reliability dat. Při své práci se výzkumníci ORBAS řídí i Etickým kodexem výzkumníků ORBAS, který ukotvuje mimo jiné práci s citlivými daty či nestrannost vůči subjektům v terénu.

2. Sociodemografická charakteristika

Počet obyvatel v Žatci má od roku 2016 do roku 2021 klesající tendenci. Ta se změnila v roce 2022, kdy počet obyvatel prudce stoupl, aby posléze od roku 2023 začal opět klesat. V roce 2025 měl Žatec 18 984 obyvatel (oproti předešlém roku došlo k nárůstu o 25 obyvatel).

Graf 2_Vývoj počtu obyvatel v Žatci v letech 2016-2025

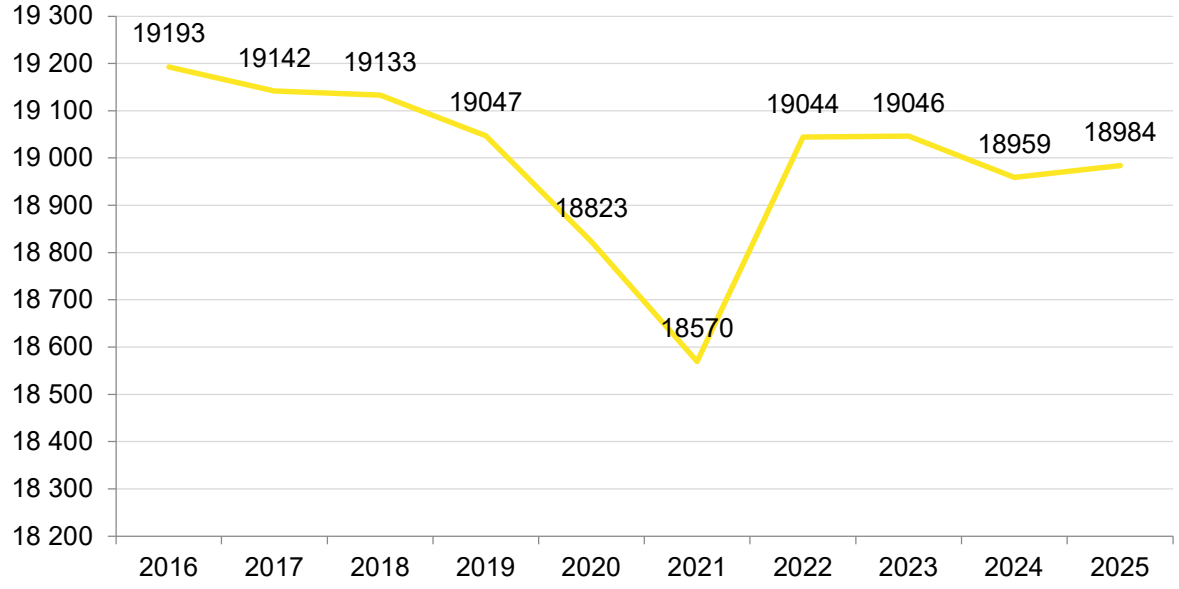

Zdroj: ČSÚ

Následující graf zachycuje vývoj jednotlivých věkových skupin populace Žatce. Zachycuje plynulý úbytek dětí ve věkové kategorii 0-14 let ve městě a mírný přírůstek lidí v seniorském věku. Populace v produktivním věku v roce 2025 neznatelně posílila (věková kategorie 15-64 let).

Graf 3_Věková struktura obyvatel Žatce v letech 2016-2025

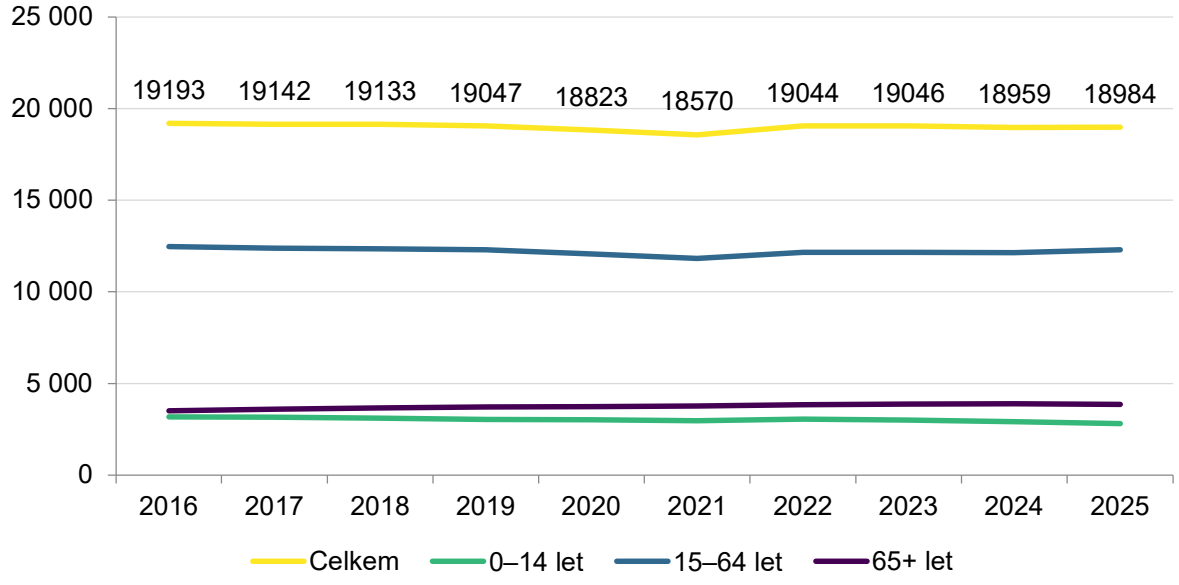

Zdroj: ČSÚ

V roce 2022 došlo ke skokovému nárůstu kategorie přistěhovalých obyvatel. Poté má trend sestupnou tendenci. Tento konkrétní nárůst může být způsoben počátkem konfliktu na Ukrajině. Oproti roku 2021 stoupl v roce 2022 počet cizinců v okrese Louny o 2 442 osob na celkový počet 5 455. V následujících letech počet cizinců na stejném území klesá na 4 814 (r. 2023) a 4 776 (r. 2024).[1] Nejčastější státní příslušností cizinců na území ČR je bez ohledu na počátek konfliktu příslušnost Ukrajinská.[2] Většinu let (výjimku tvoří roky 2022 a 2023) je migrační saldo[3] v Žatci záporné, tedy dochází k úbytku obyvatel. Všechny sledované roky mimo r. 2016 mají stejný trend v kategorii přirozeného přírůstku obyvatel, který je v záporných číslech, což znamená, že více obyvatel zemře, než kolik se jich narodí. Následuje graf zobrazující přírůstek a úbytek obyvatelstva v Žatci.

Graf 4_Pohyb obyvatelstva v Žatci v letech 2016-2024

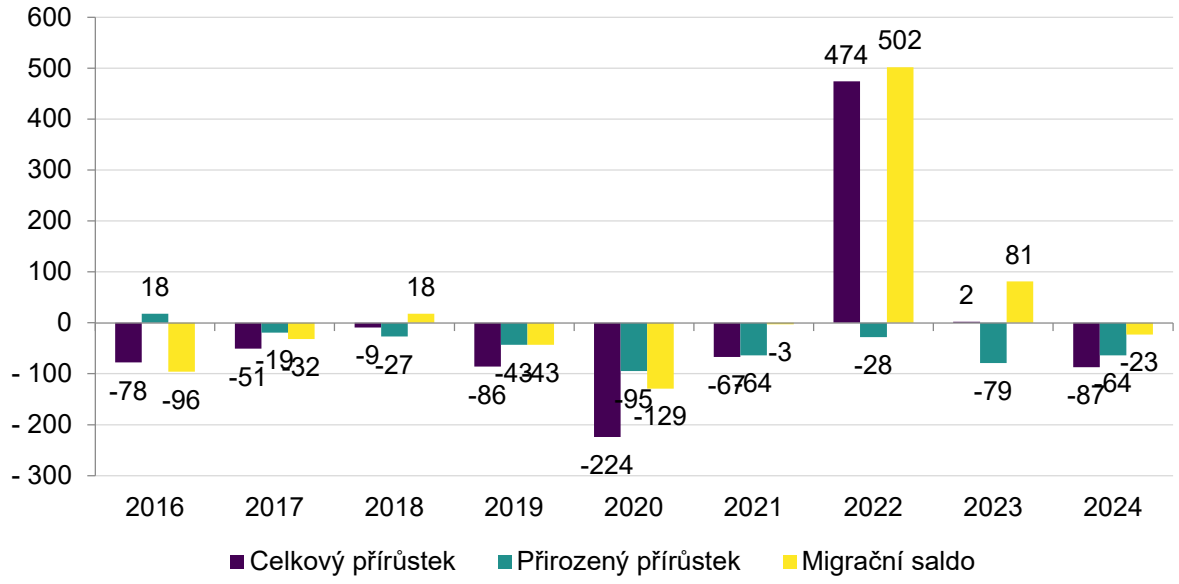

Zdroj: ČSÚ

Sčítání lidu, domů a bytů v roce 2021 ukázalo, že v Žatci bylo celkem 8 982 hospodařících domácností. Z toho bylo 55 % procent domácností tvořených jednou rodinou z čehož většinu tvořily manželské páry – ať už faktické nebo sezdaní. Osamělé matky a otcové tvořily dohromady 22 %. Hojně je zastoupena kategorie jednotlivců, kteří tvoří 43% celkových domácností v Žatci.

Tabulka 2_Hospodařící domácnosti podle typu

Typ domácnosti	abs.	v %
Jedna rodina	**4940**	**55 %**
z toho		
manželské páry	2830	57 %
faktická manželství	1018	21 %
osamělá matka	959	19 %
osamělý otec	126	3 %
registrovaná partnerství	2	0 %

[1] Kol. autorů. *Cizinci v České republice.* ČSÚ, Praha, 2025. s. 41. Dostupné: Cizinci v České republice 2025
[2] ČSÚ. Dostupné: Počet cizinců, demografické události | Statistika
[3] Migrační saldo = rozdíl mezi přistěhovalými a vystěhovalými obyvateli.

faktická partnerství	5	0 %
dvě a více rodiny	**68**	**1 %**
jednotlivci	**3838**	**43 %**
vícečlenné domácnosti	**136**	**2 %**
Celkem	**8982**	**100 %**

Zdroj: ČSÚ, SLDB

Podle Sčítání lidu, domů a bytů (SLDB) z roku 2021 vychází, že je v Žatci celkem 2 723 bytových domů. Největší podíl domů je ve vlastnictví fyzických osob (2 092 bytových domů), který činí 76,8 % celkového bytového fondu. Následuje kategorie spoluvlastnictví (společenství vlastníků jednotek) do které spadá 441 domů, 64 bytových domů vlastní obec či stát, 106 bytových domů je ve vlastnictví právnických osob a ve čtyřech případech se jedná o kombinaci vlastníků (jedná se o smíšené typy vlastníků bez vymezení bytových jednotek).

2.1 Vzdělanostní struktura

Z celkového počtu 15 423 obyvatel Žatce starších 15 let bylo v roce 2021 bez vzdělání 195 osob což činí 1,3% obyvatel. Základní vzdělání včetně neukončeného mělo 2 479 osob (16,1 %). Střední vzdělání (učňovské bez maturity a střední odborné maturity) mělo celkem 4676 osob (30,3 %). Vysokoškolské vzdělání mělo 1 920 obyvatel (12,5 %).

V porovnání s rokem 2011 došlo ke snížení podílu obyvatel v kategorii „základního vzdělání vč. neukončeného“ z 3 245 osob v roce 2011 (20,5 %) na 2 479 (16,1) %) osob v roce 2021. Naopak stoupl počet vysokoškolsky vzdělaných z 1 543 osob (2011) na 1 920 osob (2021). Srovnání vzdělanostní struktury obyvatel zachycené v SLDB v letech 2011 a 2021 zachycuje následující graf.

Graf 5_Vzdělanostní struktura obyvatel Žatce v letech 2011 a 2021 (%)

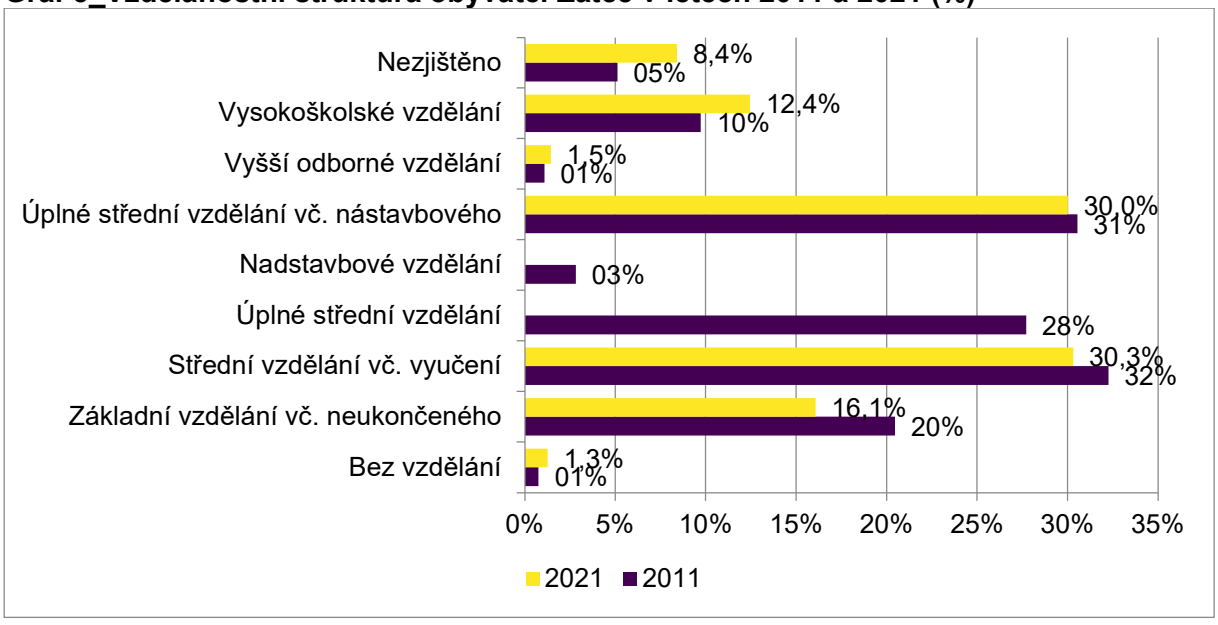

Zdroj: SLDB 2011, 2021

Ze srovnání Žatce, SO ORP Žatec a Ústeckého kraje vychází, že vzdělanostní struktura je podobná. Podrobněji viz graf níže.

Graf 6_Vzdělanostní struktura obyvatel Žatce, SO ORP Žatec, Ústeckého kraje, ČR (2021)

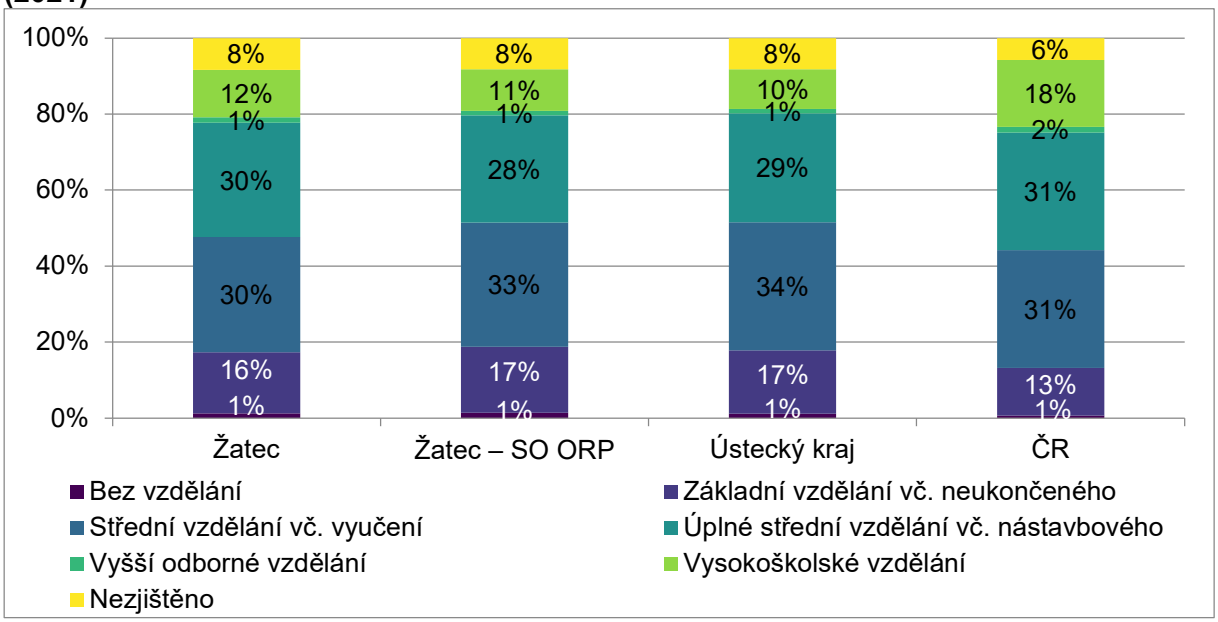

Zdroj: SLDB 2021

3. Index sociálního vyloučení

Jedním z nástrojů, který umožňuje posoudit míru zatížení sociálním vyloučením jednotlivých obcí je index sociálního vyloučení[4]. Index sleduje stav, resp. rozsah sociálního vyloučení prostřednictvím indikátorů pokrývající dimenze chudoby, vyloučení z bydlení, vyloučení z oficiálního trhu práce, vyloučení ze vzdělávání a dimenzi zadluženosti (Lang & Matoušek, 2020).

Škála indexu nabývá hodnot od 0 do 30 bodů, přičemž hodnota 0 znamená absenci nebo minimální rozsah sociálního vyloučení a hodnota 30 bodů nejvyšší míru zatížení sociálním vyloučením.

Žatec se pohybuje dlouhodobě v indexu sociálního vyloučení v kategorii obce s vysokým ohrožením sociálním vyloučením. Následuje meziroční srovnání indexu.

[4] Více o indexu sociálního vyloučení viz Ministerstvo pro místní rozvoj - Index sociálního vyloučení

Graf 7_Hodnota indexu sociálního vyloučení. Srovnání Žatce, SO ORP Žatec a Ústeckého kraje.

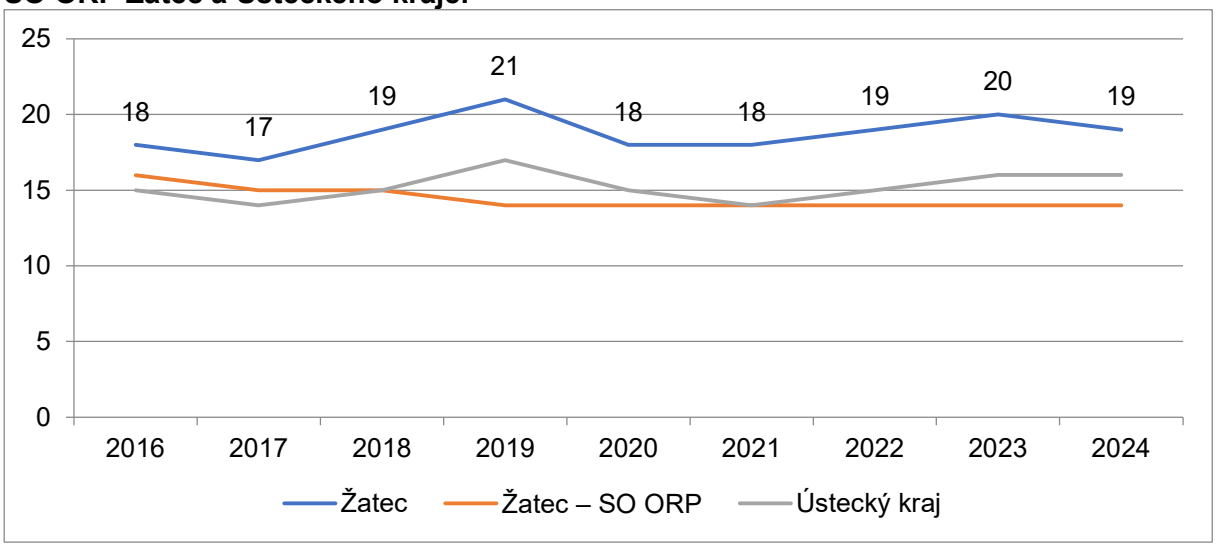

Zdroj: ORBAS

Detailnější pohled na jednotlivé dimenze utvářející Index sociálního vyloučení je patrné, že jsou rovnoměrně zastoupeny všechny indikátory, které v průběhu let zůstávají prakticky beze změn. V meziročním srovnání lze vidět občasnou stoupající a následně klesající tendenci o jeden bod v dimenzích uchazečů o zaměstnání, kteří jsou v evidenci déle jak 6 měsíců a předčasných odchodů ze vzdělávání.

Graf 8_Vývoj počtu bodů v dimenzích Indexu sociálního vyloučení; obec Žatec

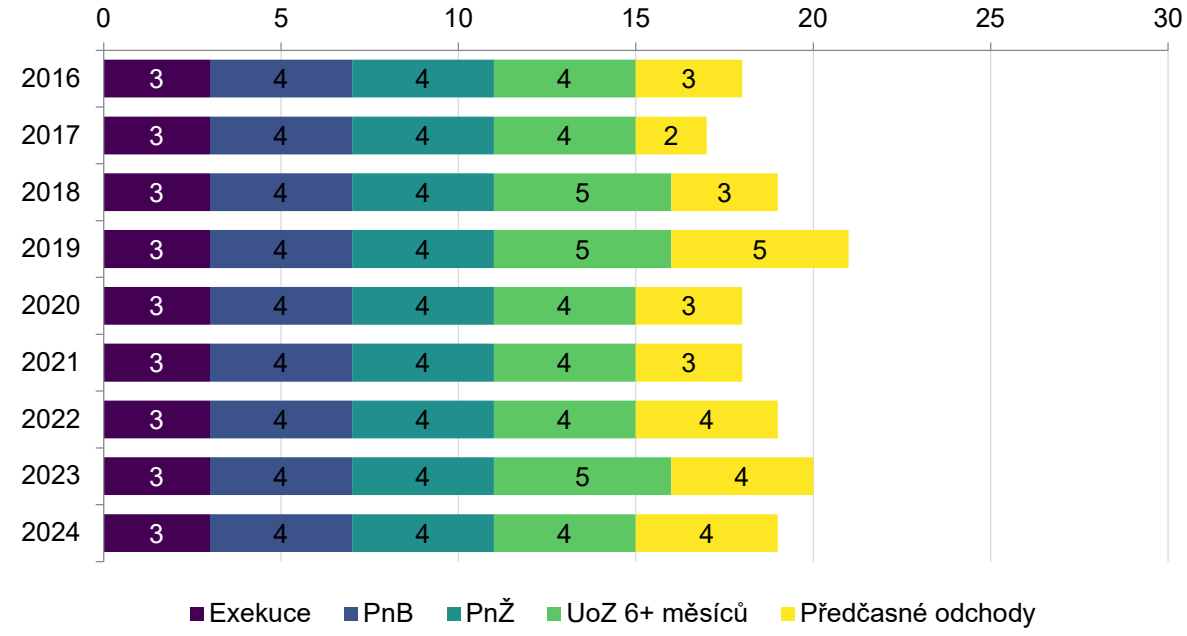

Zdroj: ORBAS

Přibližnou velikost cílové skupiny, která je ohrožena sociálním vyloučením, můžeme odhadnout na základě několika relevantních ukazatelů vztahující se k danému území. Těmi jsou např. počty příjemců dávek v hmotné nouzi, zadluženost, příspěvky na bydlení apod. Jednotlivé ukazatele jsou detailněji zobrazeny v následujících kapitolách.

4. Výplaty sociálních dávek

4.1 Příspěvek na bydlení

Příspěvek na bydlení je dávka, která přispívá osobě/domácnosti na úhradu nákladů souvisejících s bydlením. Jak ukazuje následující tabulka, od roku 2016 do roku 2020 počet příjemců dávky postupně klesal, aby od roku 2022 opět začal stoupat. Tento trend se držel až do roku 2024. V roce 2025 opět vidíme sestupnou tendenci. Nárůst v roce 2022 může souviset s celou řadou faktorů, kterými se potýkala celá ČR (např. zvýšení cen nájemního bydlení, zvýšení cen energií, zjednodušení výplat dávky či zvýšení povědomí o jejím využití a dostupnosti ze strany vlády).

Tabulka 3_Počet domácností pobírajících PnB v letech 2016-2025

	2016	2017	2018	2019	2020	2021	2022	2023	2024	2025
Počet PnB	662	629	566	503	499	502	545	682	760	605

Zdroj: ORBAS

Podíl příjemců PnB v Žatci se od roku 2020 dostává nad průměr SO ORP Žatec i celé ČR.

Graf 9_Podíl příjemců PnB v průměrném měsíci daného roku (v %).

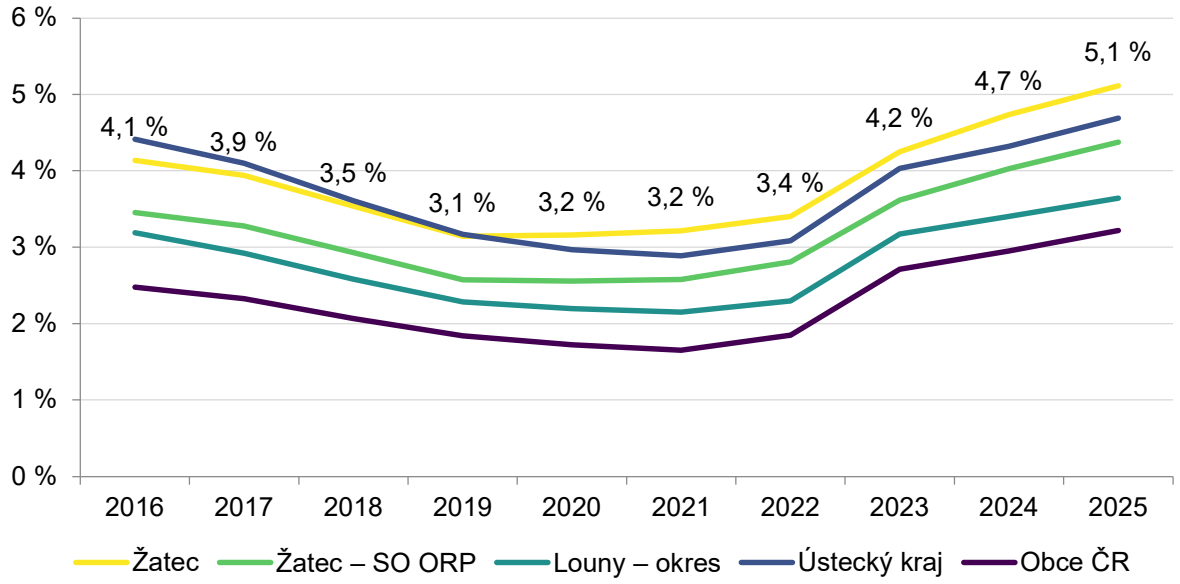

Zdroj: MPSV

Během sledovaného období dochází k nárůstu celkového počtu vyplacených PnB i celkové sumy vyplacených PnB.

Tabulka 4_Celkový počet a vyplacená suma dávek PnB v letech 2021-2025 (1Q)

	2021	2022	2023	2024	2025 (1Q)
Počet vyplacených PnB	6 023	6 547	8 204	9 156	2 420
Celková suma vyplacených PnB	27 479 974	34 626 274	59 856 006	69 872 444	19 554 805

Zdroj: MPSV[5]

Ve sledovaných rocích dochází ke kontinuálnímu nárůstu příjemců PnB v kategorii seniorů (65+) a to jak v jednotlivých domácnostech, tak ve společně posuzovaných domácnostech. Od roku 2022 narůstá také kategorie nezaopatřených dětí v SPO.

Tabulka 5_Počet nezaopatřených dětí a seniorů 65+ v domácnostech příjemců PnB v období 2019-2025

	2019	2020	2021	2022	2023	2024	2025
Celkem příjemců	503	502	502	556	691	764	827
z toho dom. jednotlivců 65+	65	76	80	94	119	132	139
Celkem SPO	1239	1243	1282	1392	1648	1790	1891
z toho nezaopatřené děti	585	560	569	621	699	747	749
z toho osoby 65+	87	99	98	119	149	160	166

Zdroj: MPSV

4.1. Příspěvek na živobytí

PnŽ je dávka zabezpečující základní životní potřeby jako strava, ošacení, obuv, základní hygienické potřeby apod. Porovnáme-li v Žatci roky 2016 a 2025, vidíme, že počet rodin pobírajících PnŽ klesl o více jak polovinu. Podrobnější údaje viz tabulka níže.

Tabulka 6_Počet domácností pobírající PnŽ v letech 2016-2025

	2016	2017	2018	2019	2020	2021	2022	2023	2024	2025
Počet domácností pobírajících PnŽ	526	483	378	310	282	292	286	309	312	234

Zdroj: MPSV

Podíl příjemců PnŽ straších 15 let v Žatci od roku 2016 do roku 2021 postupně klesal. Od roku 2022 nepatrně stoupl. V porovnání s SO ORP Žatec a Ústeckým krajem se podíl příjemců PnŽ v Žatci drží nad průměrem.

[5] Statistické údaje příspěvek na bydlení a doplatek na bydlení rok 2021-2024. Dostupné: < č.j. MPSV 2025-12532 Statistické údaje příspěvek na bydlení a doplatek na bydlení rok 2021-2024 | MPSV>

Graf 10_Podíl příjemců PnŽ v průměrném měsíci daného roku (v %).

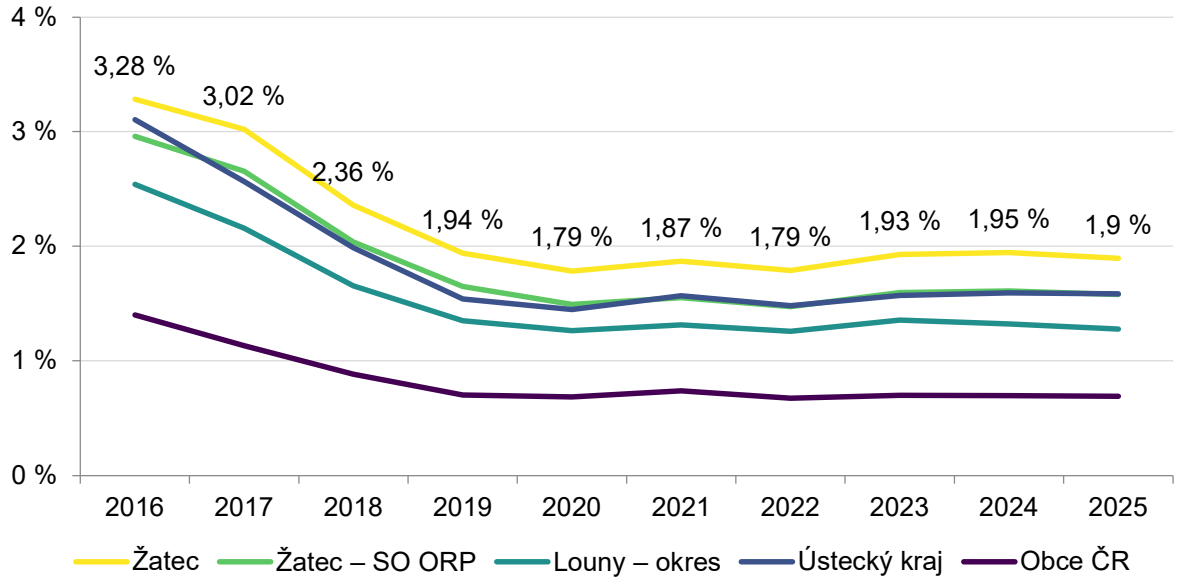

Zdroj: MPSV

V následující tabulce jsou uvedena data o počtu společně posuzovaných osob (SPO) u vyplacených PnŽ podle typu bydlení za období 2016-2024. Nejvíce SPO vyplacených PnŽ bydlí v bytech, kde lze od roku 2016 do roku 2020 sledovat klesající trend. V roce 2022 došlo nárůstu a mezi lety 2022 a 2024 se počet SPO v domácnostech PnŽ drží v průměru na 748.

Tabulka 7_Průměrný počet SPO v domácnostech PnŽ podle typu bydlení v Žatci mezi lety 2016-2024

	2016	2017	2018	2019	2020	2021	2022	2023	2024
Byt	1181	1007	813	666	675	658	719	776	749
Ubytovací zařízení	32	22	20	19	26	26	22	29	24
Rekreační objekty	0	0	0	0	0	0	0	0	0
Jiný než obytný prostor	6	0	0	4	6	1	2	1	3
Pobytové sociální služby	40	38	26	25	34	26	21	23	17
Nezjištěno	83	42	13	10	14	38	13	13	16

Zdroj: MPSV

Následující tabulka ukazuje detailní data vztahující se k příjemcům PnŽ a SPO za průměrný měsíc let 2019–2024. Kategorie celkově posuzovaných osob se za uvedené roky pohybuje v průměru 283 osob/rok. Je vidět nárůst o 28 osob v roce 2023.

Tabulka 8_Počet nezaopatřených dětí, žen a seniorů 65+ v domácnostech příjemců PnŽ (2019-2024)

	2019	2020	2021	2022	2023	2024	2025
Celkem příjemců	288	261	263	273	301	314	310
z toho dom. jednotlivců 65+	9	13	14	14	17	17	14
z toho ženy	5	5	5	6	7	7	6
Celkem SPO	771	697	730	769	831	833	850
z toho nezaopatřené děti	343	303	334	361	382	368	382

z toho osoby 65+	22	25	25	28	33	33	29

Zdroj: MPSV

Následuje přehled průměrného měsíčního počtu nezaopatřených dětí mezi SPO příjemců PnŽ.

Tabulka 9_Průměrný měsíční počet nezaopatřených dětí mezi SPO dávky PnŽ (2022-3/2025)

	06/2022	12/2022	06/2023	12/2023	06/2024	12/2024	3/2025
do 15 let	307	310	328	317	300	286	293
15-18 let	47	60	63	51	46	47	52

Zdroj: MPSV

4.2. Doplatek na bydlení

Doplatek na bydlení je další dávkou v hmotné nouzi, která dorovnává náklady na bydlení domácnostem, jimž po odečtení nákladů na bydlení nezůstává částka na živobytí. Jedná se o pomoc osobám (domácnostem), které i přes poskytnutý příspěvek na bydlení nemohou ze svých prostředků uhradit náklady spojené s užíváním bytu.

Počet domácností pobírajících DnB v Žatci klesl z 285 v roce 2016 na 42 v roce 2025. Trend byl od roku 2017 sestupný, v roce 2021 došlo k nárůstu o 14 domácností, aby další roky docházelo opět poklesu. Podrobný meziroční vývoj viz následující tabulka.

Tabulka 10_Počet domácností pobírajících DnB v Žatci v letech 2016-2025

	2016	2017	2018	2019	2020	2021	2022	2023	2024	2025
Počet domácností	285	268	212	158	130	144	133	81	63	42

Zdroj: MPSV

Podíl příjemců DnB starších 15 let měl od roku 2016 do 2020 sestupnou tendenci. V roce 2021 mírně vzrostl, aby následně klesal. Po většinu sledovaného období se drží nad průměrem SO ORP Žatec i Ústeckého kraje. Mírný pokles pod průměr Ústeckého kraje je zaznamenán v roce 2024. Následující tabulka nabízí srovnání podílu příjemců DnB starších 15 let mezi Žatcem, SO ORP Žatec, Ústeckým krajem a celou ČR.

Graf 11_Podíl příjemců DnB v průměrném měsíci daného roku (v %)

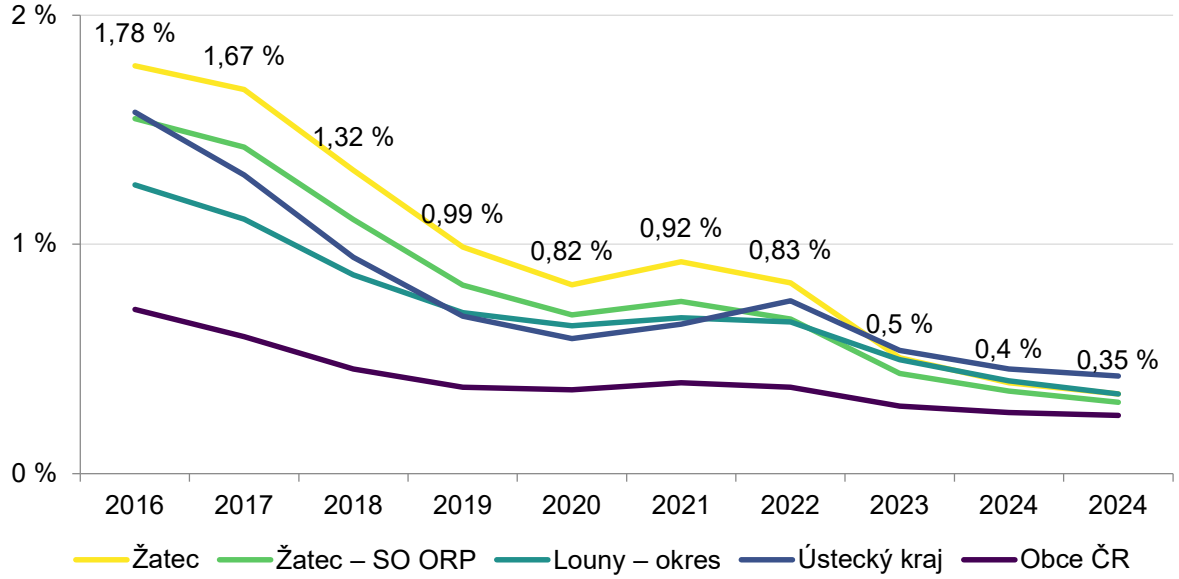

Zdroj: MPSV

Průměrné roční počty SPO příjemců DnB jsou ponejvíce vykazovány v bytech. Lze se domnívat, že zde bude překryv domácností, které zároveň pobírají PnŽ. Meziroční trend je klesající. Vidíme, že příjemci DnB jsou i v ubytovacích zařízeních a pobytových službách.

Tabulka 11_Průměrný roční počet SPO v domácnostech příjemců DnB podle typu bydlení v Žatci v letech 2016-2025

	2016	2018	2019	2020	2021	2022	2023	2024	2025
Byt	2 610	2 059	1 458	1 109	1 180	1 142	491	322	210
Ubytovací zařízení	364	162	152	161	239	219	247	256	259
Stavba pro rekreaci	0	0	0	0	0	0	0	0	0
Jiný než obytný prostor	1	0	0	0	5	12	5	2	7
Pobytové sociální služby	284	292	272	253	247	222	226	175	193
Bez právního titulu, bez přístřeší nebo nezjištěno	158	24	17	20	36	3	0	5	3
CELKEM	**3 417**	**2 537**	**1 899**	**1 543**	**1 707**	**1 598**	**969**	**760**	**672**

Zdroj: MPSV
Pozn.: Za rok 2017 nejsou data k dispozici.

Doplňující informací je průměrný měsíční počet vyplacených dávek DnB do jednotlivých typů bydlení.

Tabulka 12_Průměrný měsíční počet vyplacených DnB podle typu bydlení (2016-2025)

	2021	2022	2023	2024	2025
Byt	220	242	115	72	44
Ubytovací zařízení	26	23	29	24	26
Stavba pro rekreaci	0	0	0	0	0
Jiný než obytný prostor	0	2	1	0	1
Pobytové sociální služby	24	23	25	20	26
Bez právního titulu, bez přístřeší nebo nezjištěno	15	0	0	1	0

CELKEM	**285**	**290**	**170**	**116**	**97**

Zdroj: MPSV

4.3. Mimořádná okamžitá pomoc

Účelem této dávky je poskytnout pomoc bezprostředně, a to v situacích, které jsou specifikovány zákonem o pomoci v hmotné nouzi č. 111/2006Sb. Jedná se především o situace, kdy žadateli hrozí vážná újma na zdraví, v případě vážné mimořádné události, v případě nezbytných jednorázových výdajů na pořízení nebo opravu nezbytného základního vybavení domácnosti (předměty dlouhodobé potřeby – např. lednička, pračka; v případě hrozícího sociálního vyloučení a na vzdělání nebo zájmovou činnost nezaopatřeného dítěte).

Ve vyplacených MOP v Žatci je viditelný nárůst v roce 2021. Meziroční srovnání viz následující tabulka.

Tabulka 13_Počet vyplacených MOP v letech 2016-2024

	2016	**2017**	**2018**	**2019**	**2020**	**2021**	**2022**	**2023**	**2024**
Počet vyplacených MoP za rok	200	201	149	128	133	183	142	132	112
Počet vyplacených MoP v průměrném měsíci	17	17	12	11	11	15	12	x	x

Zdroj: MPSV

Následující tabulka ukazuje detailní informace o vyplacených MOP podle účelu. Od roku 2021 dochází k nárůstu v kategorii úhrady nezbytného jednorázového výdaje. Kategorie vážné mimořádné události a úhrady nákladů na vzdělávání naopak zaznamenaly významný meziroční pokles.

Tabulka 14_Počet vyplacených MOP dle typu v letech 2021-2025

	2016	**2017**	**2018**	**2019**	**2020**	**2021**	**2022**	**2023**	**2024**	**2025**
Hrozba újmy na zdraví	0	0	2	1	3	1	9	3	1	1
Vážná mimoř. událost	1	0	2	0	10	46	10	1	7	47
Jednorázový výdaj	97	105	76	52	55	57	64	73	72	48
Předměty dlouhodobé potřeby	55	47	31	26	15	22	28	23	14	4
Sociální vyloučení	9	11	5	4	5	6	7	6	3	8
Činnosti nezaopatřeného dítěte	38	38	33	45	45	51	24	26	15	9
CELKEM	**200**	**201**	**149**	**128**	**133**	**183**	**142**	**132**	**112**	**115**

Zdroj: MPSV

Pozn.: MOPZ – hrozba vážné veřejné újmy; MOPU – vážná mimořádná událost; MOPV – úhrada nezbytného jednorázového výdaje; MOPN – úhrada nákladů na pořízení nebo oprava nezbytných základních předmětů dlouhodobé potřeby; MOPS – hrozba sociální vyloučení; MOPD – úhrada nákladů na vzdělání nebo zájmovou činnost nezaopatřeného dítěte a na zajištění nezbytných činností souvisejících se sociálně-právní ochranou dětí.

Následuje informace o přehledu průměrné výše vyplacených dávek podle typu. Obecně lze říci, že ve všech kategoriích došlo k nárůstu. Pouze MOPS se od roku 2020 ustálila na stejné hodnotě.

Tabulka 15_Průměrná výše vyplacených MOP dle typu v letech 2019-2025

	MOPZ	MOPU	MOPV	MOPN	MOPS	MOPD
2019	2200	x	1 854	2 231	825	1598
2020	2 297	6 414	1 858	2 478	1 000	1 909
2021	2 490	1 010	2 336	2 723	1 000	1 942
2022	2 408	7 872	3 118	2 397	1 000	1 950
2023	3 130	8 342	4 095	2 717	1 000	1 871
2024	3 130	5 500	4 206	3 071	1 000	2 800
2025	3 130	7 967	4 011	2 450	1 000	3 286

Zdroj: MPSV

4.4. Příspěvek na péči

Podíl obyvatel pobírajících příspěvek na péči (PnP) v Žatci se nachází nad úrovní Ústeckého kraje. Po sledovaný čas kopíruje křivku SO ORP Žatec. Podíl obyvatel pobírajících PnP ve sledovaném období se drží na stejné hladině.

Graf 12_Podíl obyvatel pobírajících PnP v průměrném měsíci (v %)

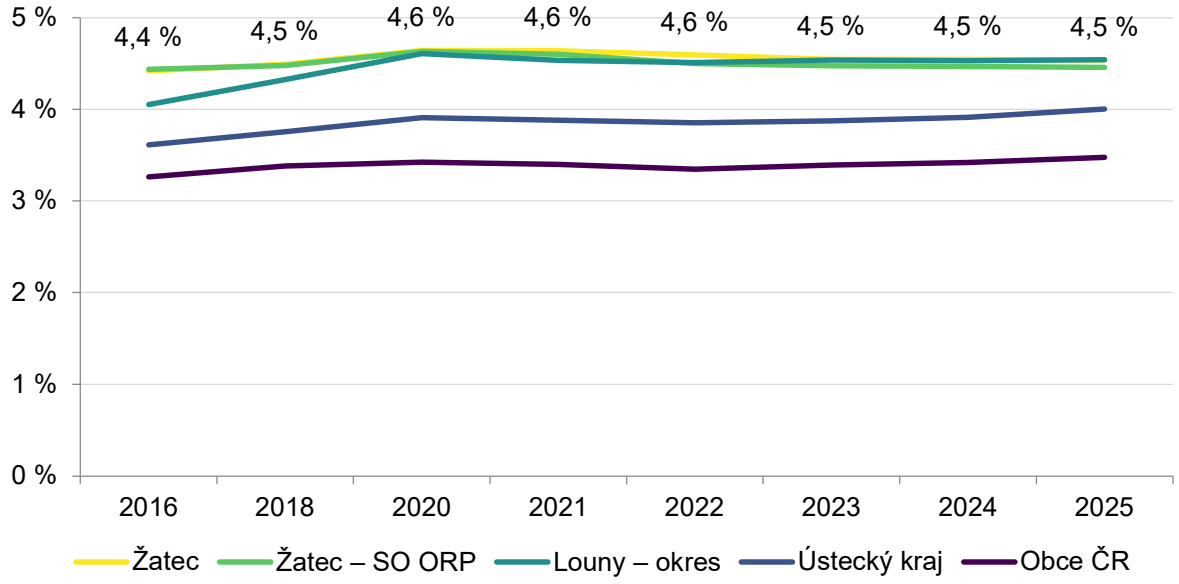

Zdroj: MPSV, ČSÚ

Následující tabulka nabízí přehled o počtu osob pobírajících PnP v průměrném měsíci. Průměrný počet osob pobírajících PnP ve sledovaném období je 836. V roce 2025 došlo k výraznému poklesu osob pobírajících PnP v průměrném měsíci (rozdíl činí 224 osob). Data za roky 2017 a 2019 nejsou k dispozici.

Tabulka 16_Osoby pobírající PnP v průměrném měsíci v letech 2016-2025

	2016	2018	2020	2021	2022	2023	2024	2025
Počet osob pobírající PnP	849	860	874	861	875	865	862	638

Zdroj: MPSV

Následuje přehled počtu vyplacených příspěvků na péči a jejich celková suma. Počty vyplacených příspěvků se v čase výrazněji nemění. Vyplacená částka se ve sledovaném období pohybuje v průměru 21 682 512,-Kč.

Tabulka 17_Počet vyplacených příspěvků na péči a jejich celková suma (r. 2024 a 2025)

	2024								2025	
	1Q		2Q		3Q		4Q		1Q	
	počet	suma	počet	suma	počet	suma	počet	suma	počet	suma
Žatec (okr. Louny)	2574	19 950 220	2561	19 668 940	2544	22 718 180	2659	23 827 400	2553	22 247 820

Zdroj: MPSV

4.5. Přídavek na dítě

Průměrný podíl příjemců příspěvku na dítě (PnD) v Žatci ve sledovaném období kopíruje křivku SO ORP Žatec. Meziroční pohyby jsou minimální.

Graf 13_Počet vyplacených PnD na 100 obyvatel

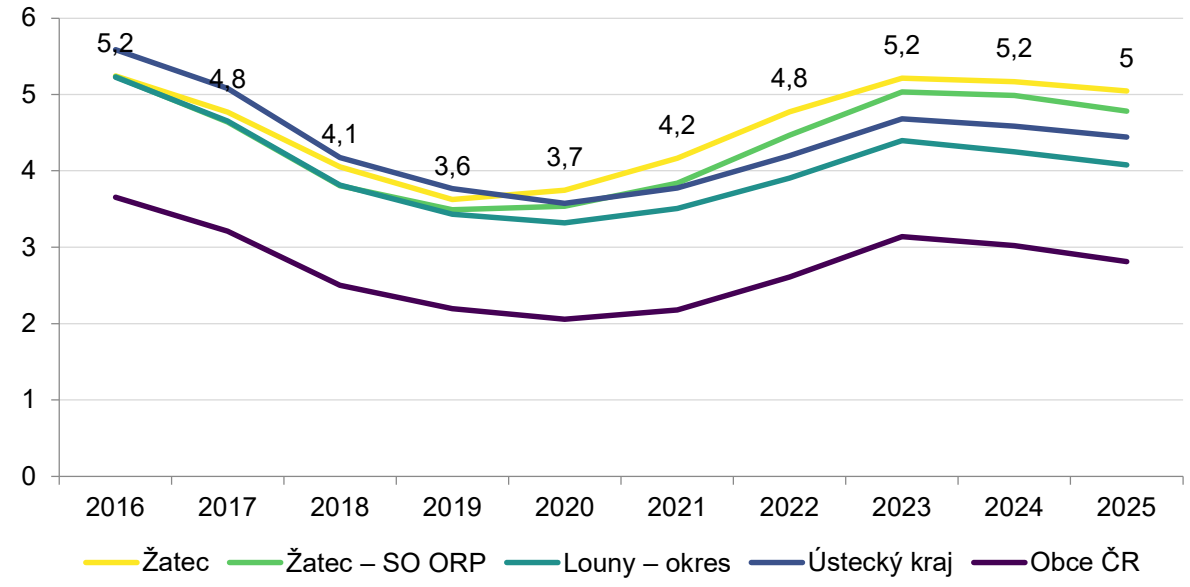

Zdroj: MPSV, ČSÚ

Přehled je doplněn o počty vyplacených PnD v Žatci v průměrném měsíci. Od roku 2016 do roku 2020 sledujeme klesající trend, poté počty opět stoupají, aby v roce 2025 došlo k významnému propadu o 252 vyplacených PnD v průměrném měsíci. Celkové počty a vyplacené sumy v letech 2024 a 2025 zůstávají stabilní (viz tabulka 19).

Tabulka 18_Počet vyplacených PnD v průměrném měsíci v letech 2016-2025

	2016	2017	2018	2019	2020	2021	2022	2023	2024	2025
Počet vyplacených PnD	1 006	913	775	691	705	774	909	992	980	958

Zdroj: MPSV, ČSÚ

Tabulka 19_Počet a celková suma vyplacených přídavků na dítě (r. 2024–2025)

	2024								2025	
	1Q		2Q		3Q		4Q		1Q	
	počet	suma	počet	suma	počet	suma	počet	suma	počet	suma
Žatec (okr. Louny)	2931	3 658 350	2910	3 622 670	2883	3 561 060	3032	3 744 750	2912	3 588 660

Zdroj: MPSV

5. Zadluženost

Křivka zadlužení obyvatel Žatce mezi lety 2016–2025 kopíruje křivku SO ORP Žatec. Podíl osob v exekuci v Žatci a potažmo v SO ORP Žatec je nižší než v Ústeckém kraji, avšak výrazně převyšuje celorepublikový průměr.

Graf 14_Podíl obyvatel v exekuci – srovnání Žatec, SO ORP Žatec, Ústecký kraj a ČR (2016-2026)

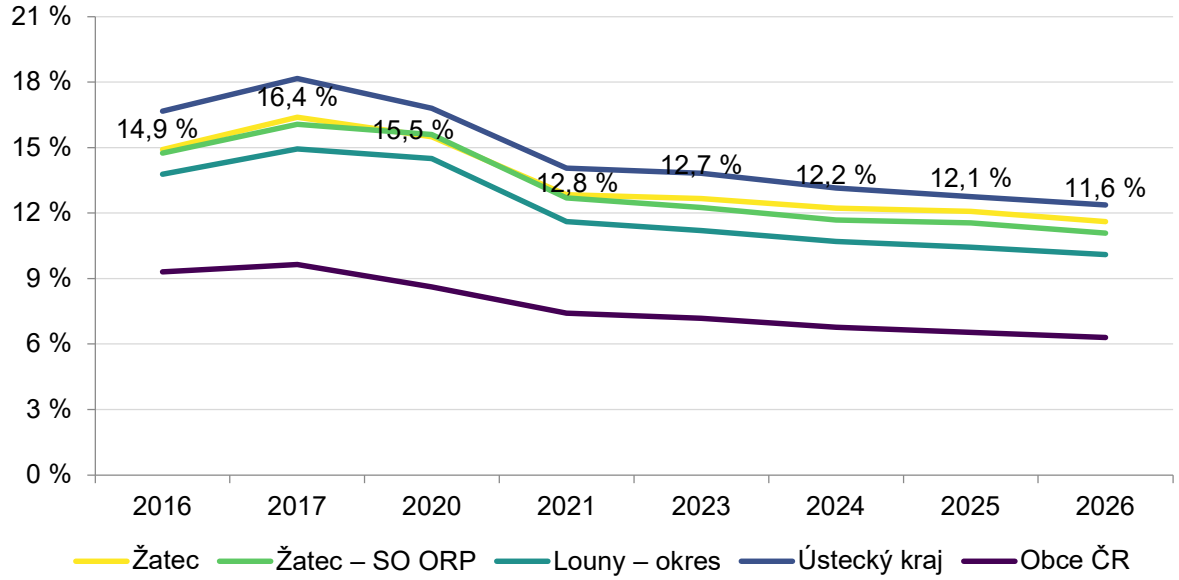

Zdroj: Exekutorská komora ČR

Ve 1 kvartálu roku 2026 průměrně vymáhaná částka na osobu činila 634 677,- Kč. Na jednu exekuci průměrná částka činila 118 006,-Kč. Celková vymáhaná částka v Žatci v daném období čítala 1 189 383 975,-Kč. Dostupná data ukazují, že nejvyšší podíl osob v exekuci byl v roce 2017 (16,5 %). Z dostupných dat je zřejmé, že přibližně 3/4 osob v exekucí má více jak jednu exekuci.

Graf 15_Vývoj počtu exekucí a počtu osob mezi lety (2016-2026 1Q)

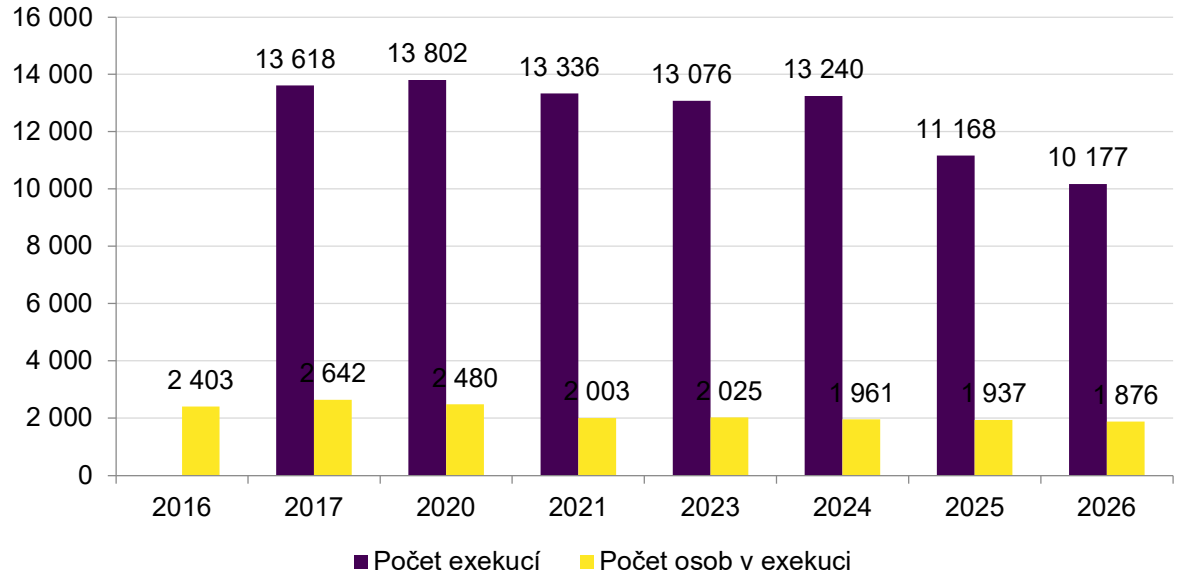

Zdroj: Exekutorská komora ČR

Následující tabulka uvádí přehled počtu exekucí na osobu, celkový počet exekucí i procentuální podíl osob s více exekucemi. Roky, kde nebyla data dostupná, jsou označeny křížkem.

Následující graf ukazuje procentuální vývoj podílu osob v exekuci a podílu osob s 10 a více exekucemi. Data podílu osob s 10 a více exekucemi jsou dostupná pouze od r. 2021. O r. 2024 je patrná sestupná tendence podílu osob s 10 a více exekucemi.

Graf 16_Procentuální vývoj podílu osob v exekuci a podílu osob s 10 a více exekucemi 2023-2026

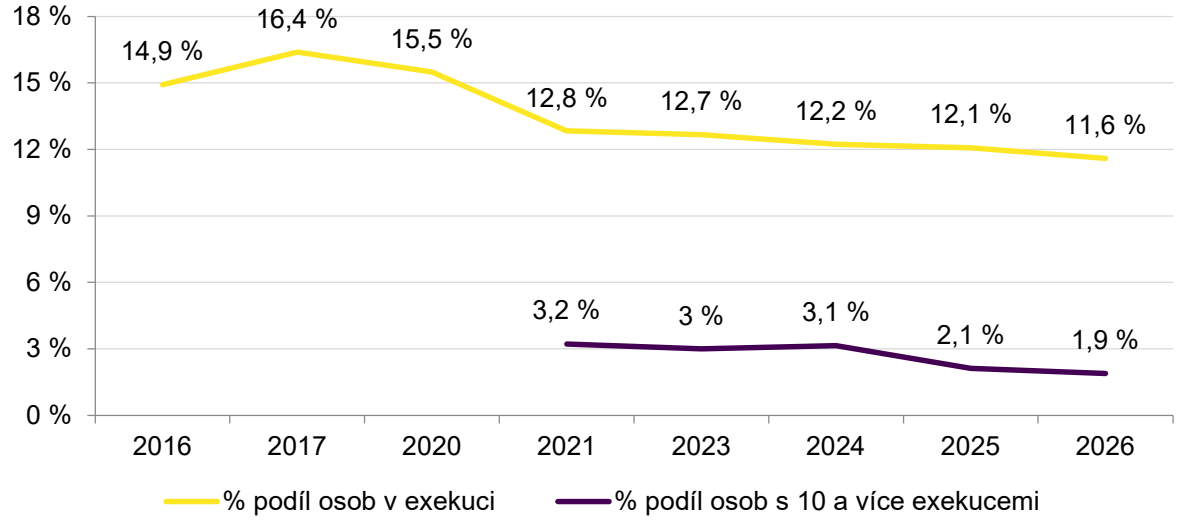

Zdroj: mapazadluzeni.cz

Následující tabulka nabízí pohled do věkové struktury osob v exekuci. Za poslední sledované roky je nejvyšší zadlužení ve věkové kategorii 50-64 let.

Tabulka 20_Exekuce fyzických osob podle věkové struktury v Žatci v letech 2023–2026(1Q)

	2023 (4Q)	2024 (4Q)	2025 (4Q)	2026 (1Q)
Děti a mladiství	1	0	0	0
15-29 let	283	294	286	292
30-39 let	471	468	446	445
40-49 let	515	486	469	460
50-64 let	515	511	498	502
65+	176	178	177	175

Zdroj: mapazadluzeni.cz

Následuje přehled vymáhaných částek a jejich vývoj v čase. Celková vymáhaná částka má od r. 2023 sestupnou tendenci.

Tabulka 21_Vymáhané částky, průměr, medián, celková suma, Žatec

	2022	2023	2024	2025	2026 (1Q)
Průměr	760 165	792 337	681 853	639 230	634 677
Medián	297 662	307 810	269 082	262 872	267 388
Celkem	1 525 651 210	1 553 771 940	1 320 748 876	1 199 195 047	1 189 383 975

Zdroj: mapazadluzeni.cz

5.1. Oddlužení

Podíl osob v oddlužení k počtu exekucí v Žatci se pohybuje mezi lety 2023–2025 v průměru 1974 osob v exekuci ku 323 osobám v oddlužení.

Graf 17_Vývoj počtu osob v exekuci a oddlužení, Žatec (2016–2026 1Q)

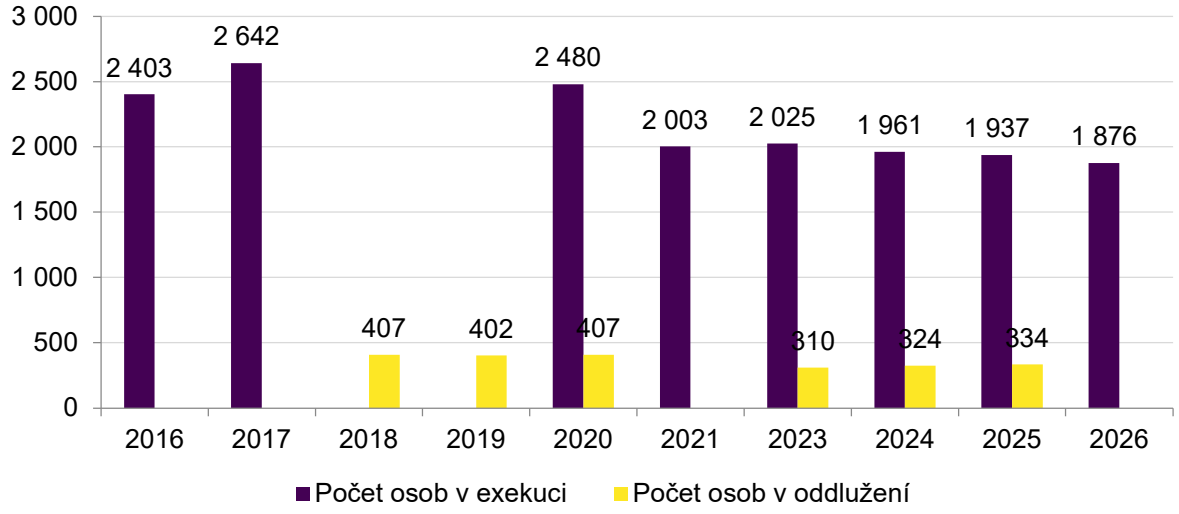

Zdroj: mapazadluzeni.cz

Podíl osob v oddlužení k počtu exekucí v Žatci se za poslední tři roky pohybuje kolem 17 %. Dostupná data ukazují, že nejvyšší podíl počtu osob ku počtu oddlužení byl v roce 2021, kdy dosáhl 19,4 %.

Z hlediska pohlaví jsou to muži, kteří se více oddlužují.

Tabulka 22_Počty mužů a žen v oddlužení v Žatci v letech 2018-2026 (1Q)

	2018	2019	2020	2021	2022	2023	2024 (4Q)	2025 (4Q)	2026(1Q)
Muži	214	210	209	198	176	162	174	188	186
Ženy	194	191	198	190	167	148	150	146	143

Zdroj: mapazadluzeni.cz

Z hlediska věkové struktury se nejvíce oddlužují osoby ve věkové kategorii 40-49 let.

Tabulka 23_Věková struktura osob v oddlužení v Žatci v letech 2018-2026 (1Q)

	2018	2019	2020	2021	2022	2023	2024 (4Q)	2025 (4Q)	2026(1Q)
18-29 let	47	59	42	42	27	29	32	47	49
30-39 let	109	115	113	117	97	83	89	84	80
40-49 let	143	131	122	100	102	88	88	84	82
50-64 let	94	84	111	107	92	88	92	96	94
65+	14	12	19	22	25	22	23	23	24

Zdroj: mapazadluzeni.cz

6. Zaměstnanost

Na konci roku 2024 bylo v Žatci evidováno 985 uchazečů o zaměstnání. Nejvíce uchazečů bylo v kategorii „evidence 3+ měsíce“ (783 osob), nejméně pak v kategorii „v evidenci do 3 měsíců“. Obecně lze říci, že celkový počet uchazečů o zaměstnání klesal mezi lety 2016–2019 (z 1 067 v roce 2016 na 663 v roce 2019 uchazečů). Mezi lety 2020-2024 se průměrně počet uchazečů drží na 891 osob evidovaných ke konci roků.

Graf 18_Přehled podílu UoZ podle délky evidence v letech 2016-2024

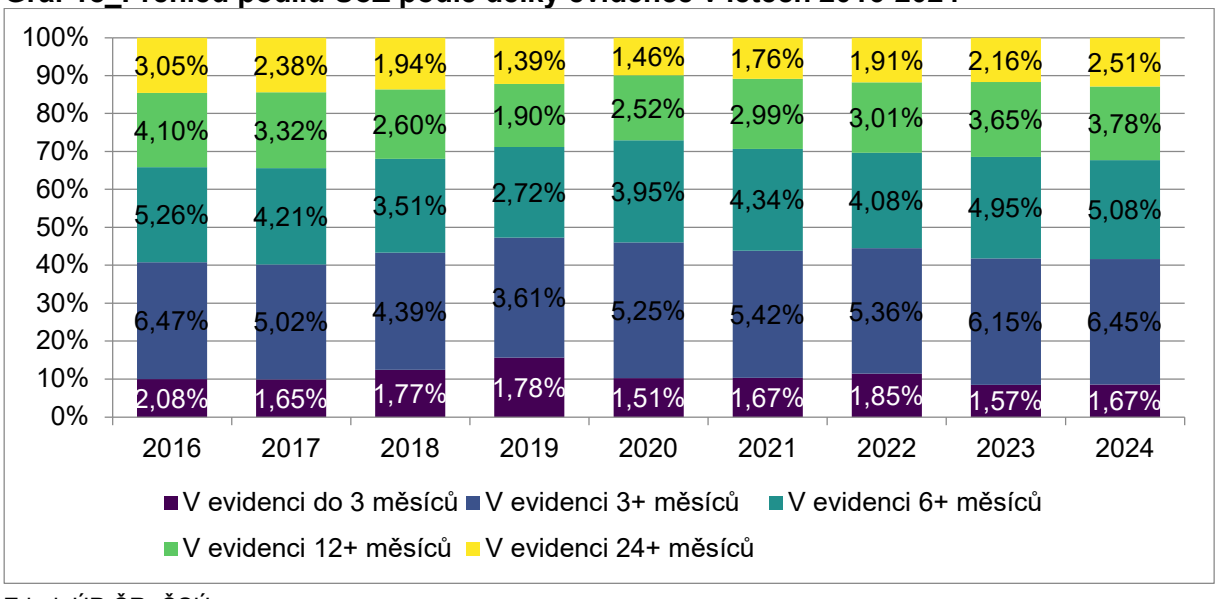

Zdroj: ÚP ČR, ČSÚ

Následující graf nabízí porovnání podílu uchazečů o zaměstnání v Žatci, SO ORP Žatec, Ústeckým krajem a ČR. Žatec kopíruje křivku SO ORP Žatec.

Graf 19_Podíl UoZ v Žatci, SO ROP Žatec, Ústeckém kraji a ČR (v %)

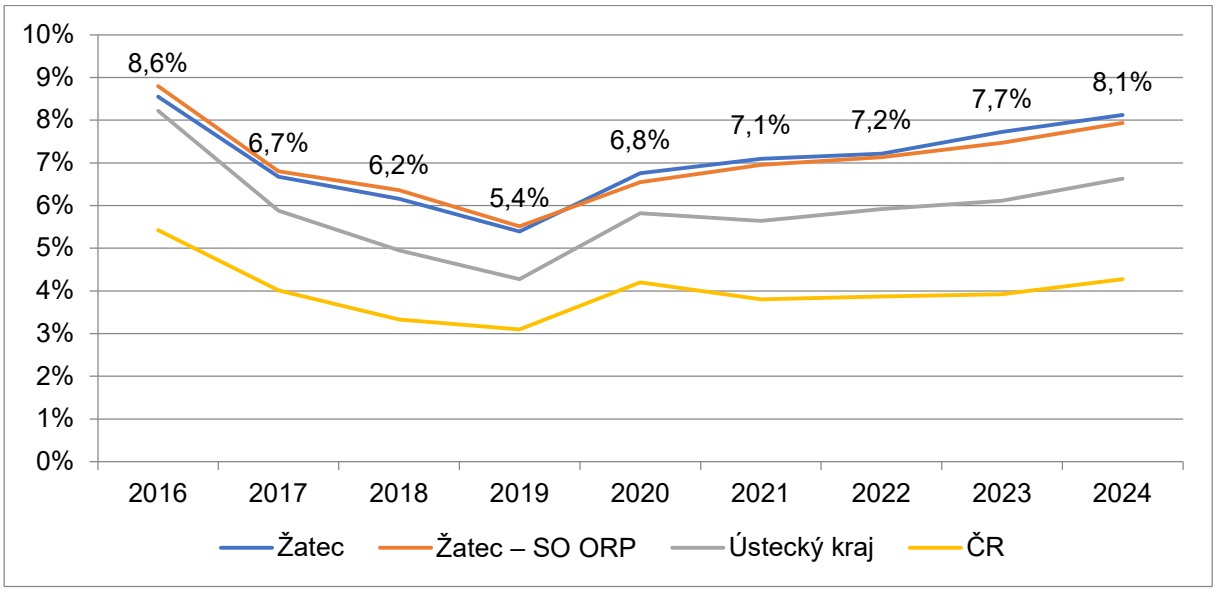

Zdroj: ÚP ČR

Následující graf poskytuje přehled vývoje dlouhodobé nezaměstnanosti v Žatci. Jedná se o uchazeče, kteří jsou na ÚP evidováni 12 měsíců a více. Žatec je dlouhodobě nad průměrem celého SO ORP, okresu Louny i Ústeckého kraje.

Graf 20_Vývoj celkové dlouhodobé nezaměstnanosti (UoZ evidovaní 12+ měsíců) v %

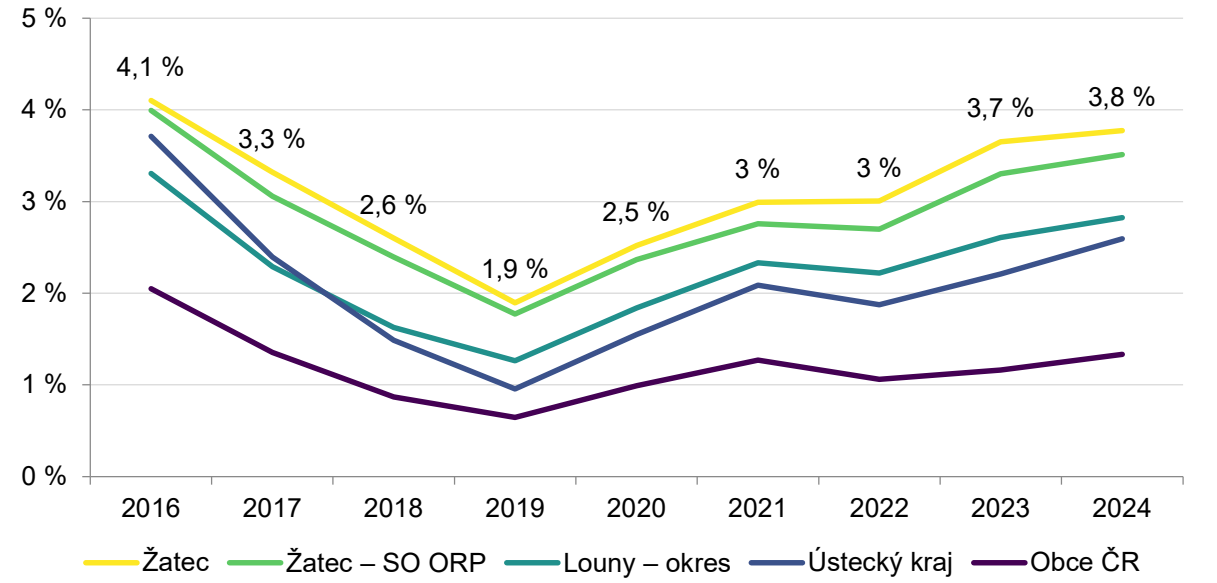

Zdroj: ÚP ČR

Ve struktuře nezaměstnaných jsou většinou zastoupeni lidé mezi 20-59 rokem. Naopak tzv. ohrožené skupiny (lidé před důchodem a mladší 19 let) jsou zde zastoupeni minimálně.

Graf 21_Nezaměstnaní do 19 let, nad 60 let a ostatní, abs. počty

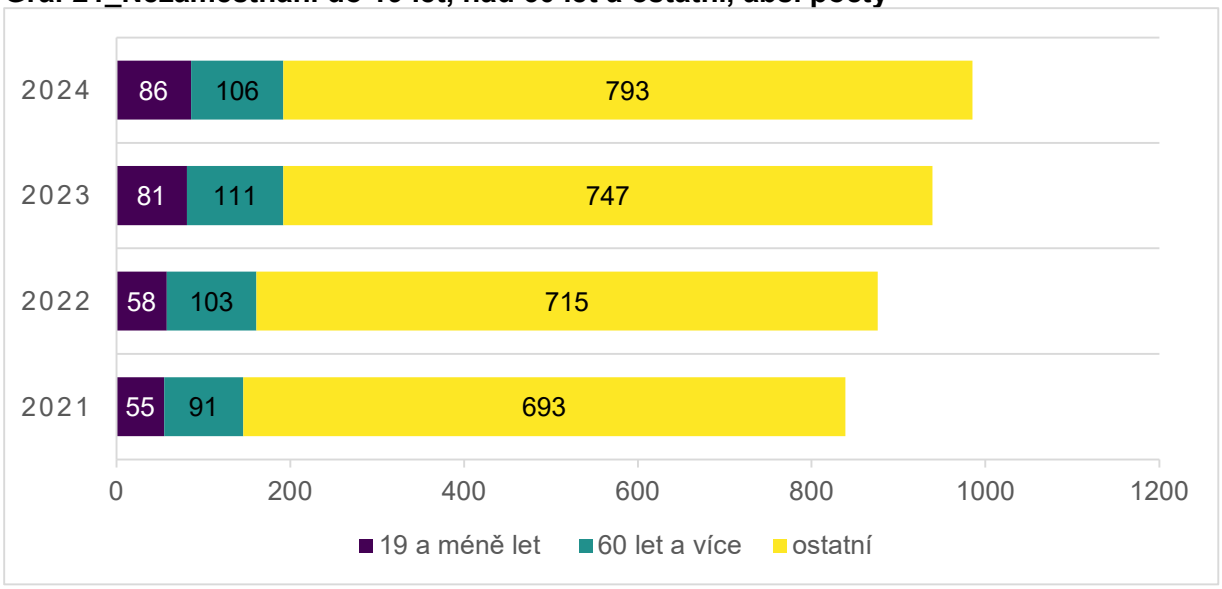

Zdroj: ÚP ČR

Procentuálně nejvyšší podíl v jednotlivých letech mají UoZ *základní vzdělání a praktická škola*. Dále následuje kategorie *střední - vyučení*. V souhrnu za jednotlivé roky je součet uchazečů v kategorii žen nepatrně vyšší (o 388 osob) než v kategorii mužů.

Graf 22_UoZ v Žatci podle vzdělání (2016-2024)

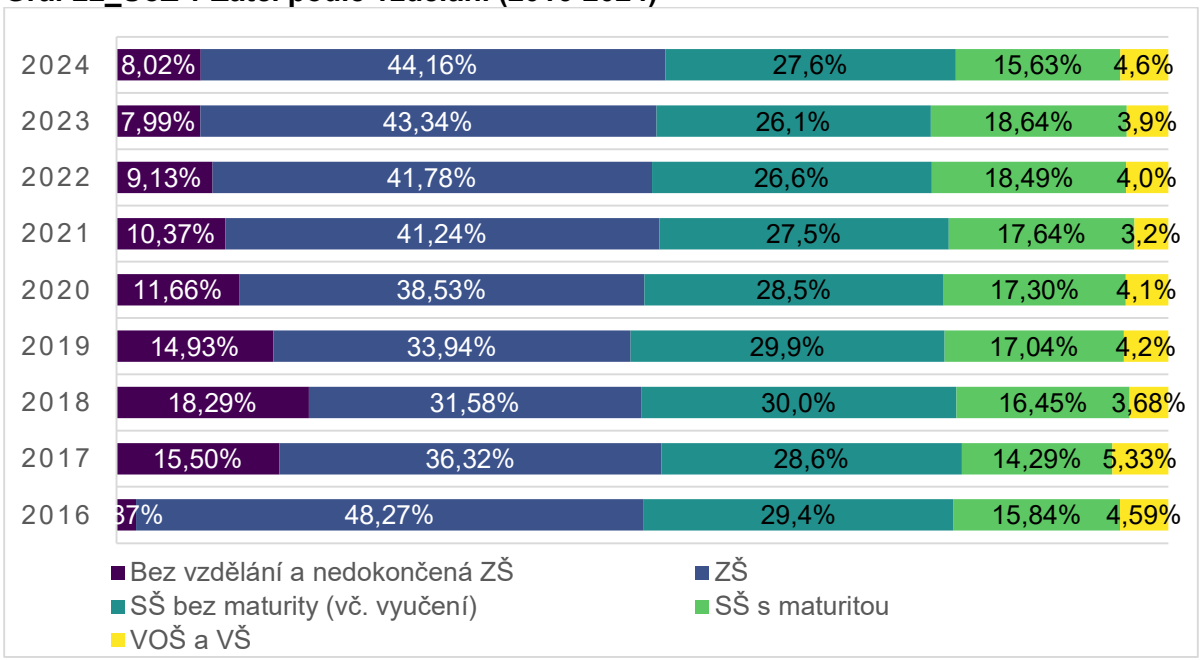

Zdroj: ÚP ČR

6.1. Volná pracovní místa

Podle údajů MPSV bylo na konci roku 2024 v Žatci volných 149 pracovních míst. Na jedno pracovní místo přidalo 6,6 uchazečů. Město se v tomto ukazateli pohybuje dlouhodobě nad krajským i celorepublikovým průměrem a poslední dva roky také nad krajským průměrem. Z grafu je patrné, že od roku 2022 počet uchazečů přesahuje počet volných míst.

Graf 23_Počet uchazečů na 1 volné pracovní místo. Porovnání Žatec, SO ROP Žatec, Ústecký kraj a ČR

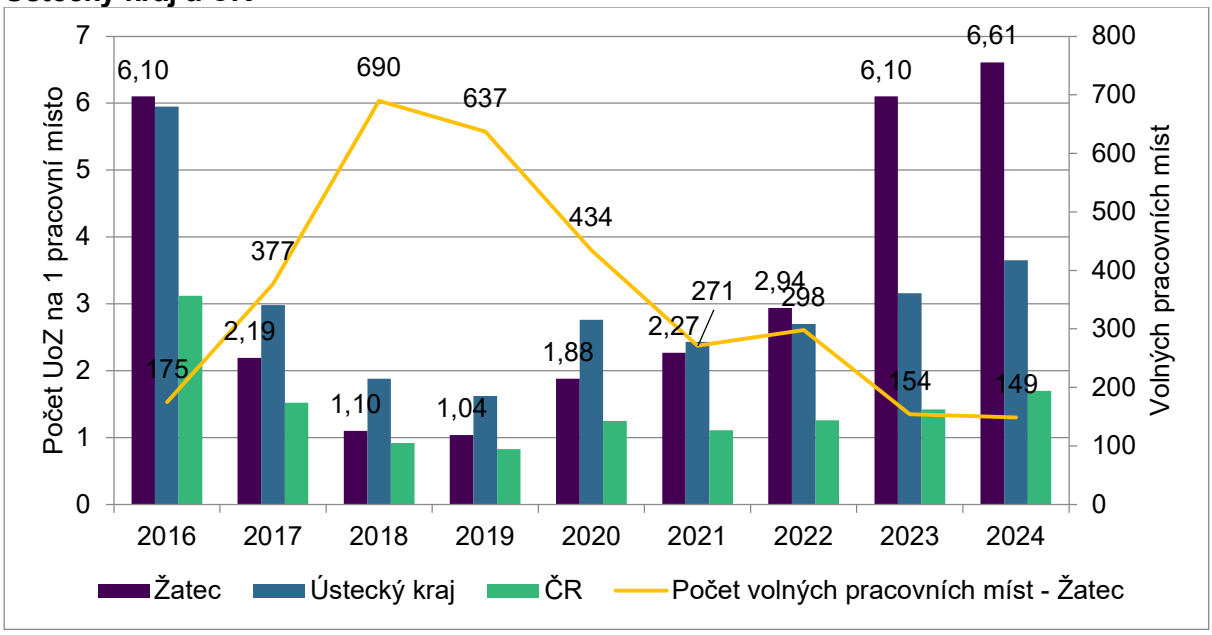

Zdroj: ÚP ČR, ČSÚ

7. Bezpečnost

Ve Žatci je zřízena *Komise prevence kriminality*, která připravuje analytické podklady pro vytváření strategií na území města v oblasti kriminality a dalších patologických jevů (např. protidrogová oblast). Podílí se na tvorbě, realizaci a vyhodnocování koncepčních materiálů, zpracovává doporučení v oblasti kriminality, koordinuje postupy před trestnou činností a poskytuje konzultace v dané problematice. Má 7 členů, kteří se scházejí minimálně 3x ročně. Zřízena byla v roce 2023.[6] Podle dostupných zápisů se komise zaměřuje např. na prevenci ohrožených seniorů formou přednášek (r. 2025), na přehled podaných a získaných dotačních titulů v oblasti prevence kriminality (průběžně), problematické chování v problematických lokalitách (r. 2026) či lepší propagaci městské policie (r. 2025). Průběžně dochází k prezentaci přestupků na území města v aktuálním období a srovnání s předchozími roky. Zápis z ledna 2026 uvádí, že *v roce 2025 došlo ke změně způsobu vyhodnocování přestupků, což vedlo k mírnému nárůstu porušování veřejného pořádku. V oblasti dopravy byl v roce 2025*

[6] Statut Komise prevence Kriminality města Žatce. Citováno: 7.5.2026.

zaznamenán také nárůst řešených přestupků (zejména v souvislosti s placeným parkováním v centru města), avšak ke konci roku se situace vrátila k běžnému stavu.[7]

V celkovém indexu kriminality se OOP Žatec propadl z 11 místa v roce 2023 (index 520) na 7. místo (index 639). V oblasti násilné a mravnostní kriminality byl nejvyšší absolutní počet a index zjištěn v OO PČR Žatec – 31,4 skutků na 10 tis. obyvatel. U OO PČR Žatec také oproti roku 2023 stoupl počet krádeží ze 102 skutků na 126, což je v porovnání obvodů nejvýraznější nárůst. V porovnání tří obvodních oddělení PČR (Podbořany, Louny, Žatec) obsadil v roce 2024 v kategoriích *celkové kriminality, násilné + mravnostní kriminality, krádeže vloupáním* a *krádeže prosté* Žatec první místo. Stejně Žatec dopadl i v roce 2023.[8]
Počet propuštěných osob v roce 2024 z vězení činil 23 (index na 10 tis. obyvatel 8,27), zde došlo ke snížení oproti předchozímu roku.

Tabulka 24_Trestné činy v Žatci za posledních 365 dní (5/05/2025-5/05/ 2026)

Přestupky		**květen 2025–květen 2026**
	proti majetku	419
	proti veřejnému pořádku a občanskému soužití	374
	úsek ochrany před alkoholismem a toxikomanií	79
	úsek besip a silničního hospodářství	3250
	ostatní přestupky	70
Extremismus (podpora propagace hnutí směřujících k potlačení práv a svobod občanů)		2
Toxikománie		
	nepovolená výroba, držení a prodej omamných látek a jedů	5
	ostatní formy toxikomanie vč. přestupků	29
Dopravní nehody		12
Obecně nebezpečná trestná činnost		58
Jiná majetková trestná činnost		146
Podvody		79
Krádeže		92
Krádeže vloupáním		68
Požáry, výbuchy		6
Násilná trestná činnost		85
Trestná činnost celkem		**4774**

Zdroj: ÚP ČR, ČSÚ

8. Vzdělávání

Podle *Rejstříku škol a školských zařízení* se v Žatci nachází tyto vzdělávací instituce:

- Dětský domov, Základní škola a Střední škola Žatec, příspěvková organizace
- Dům dětí a mládeže, Žatec, Obránců míru 638, příspěvková organizace

[7] Zápis z jednání Komise prevence kriminality ze dne 28.01.2026. Citováno 7.5.2026.
[8] Bezpečnostní analýza Ústeckého kraje za rok 2024, s. 20-25; 45.

- Gymnázium, Žatec, Studentská 1075, příspěvková organizace
- Mateřská škola speciální, Žatec, Studentská 1416, okres Louny
- Mateřská škola Žatec, Bratří Čapků 2775, okres Louny
- Mateřská škola Žatec, Fügnerova 2051, okres Louny
- Mateřská škola Žatec, Otakara Březiny 2769, okres Louny
- Mateřská škola Žatec, Studentská 1230, okres Louny
- Mateřská škola Žatec, U Jezu 2903, okres Louny
- Obchodní akademie a Střední odborná škola zemědělská a ekologická, Žatec, příspěvková organizace
- Soukromá obchodní akademie, spol. s.r.o.
- Střední odborné učiliště a Střední odborná škola SČMSD, Žatec, s.r.o.
- Střední průmyslová škola elektrotechnická a zařízení pro další vzdělávání pedagogických pracovníků, spol. s.r.o.
- Základní a Mateřská škola, Žatec, Dvořákova 24, okres Louny
- Základní škola Žatec, Komenského alej 749, okres Louny
- Základní škola Žatec, nám. 28. října, okres Louny
- Základní škola Žatec, Petra Bezruče 2000, okres Louny
- Základní škola, Žatec, Jižní 2777, okres Louny
- Základní umělecká škola Žatec, okres Louny

Ve školním roce 2023/24 ukončilo povinnou školní docházku celkem 151 dětí a 16 dětí odešlo předčasně ze vzdělávání. Nejvíce předčasných odchodů ze vzdělávání bylo zaznamenáno ve školních rocích roce 2021/22 a 2022/23 (celkem 24).

Graf 24_Vývoj předčasných odchodů ze vzdělávání (běžné třídy)

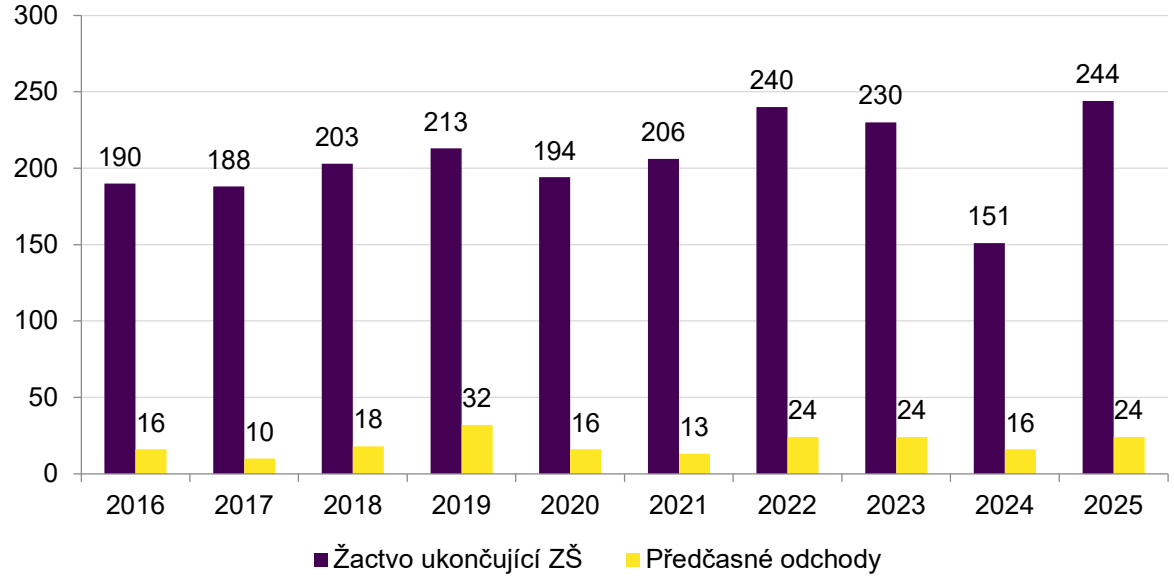

Zdroj: MŠMT

Následující graf porovnává počet předčasných odchodů ze základního vzdělávání v Žatci, SO ORP Žatec, Ústeckém kraji a ČR. Mimo školních let 2015/16 a 2016/17 se tyto počty drží pod

průměrem SO ORP Žatec i Ústeckého kraje. Po celé sledované období se podíl předčasných odchodů ze základního vzdělávání drží nad celorepublikovým průměrem.

Graf 25_Podíl předčasných odchodů ze základního vzdělávání. Porovnání Žatce, SO ROP Žatec, Ústeckého kraje a ČR

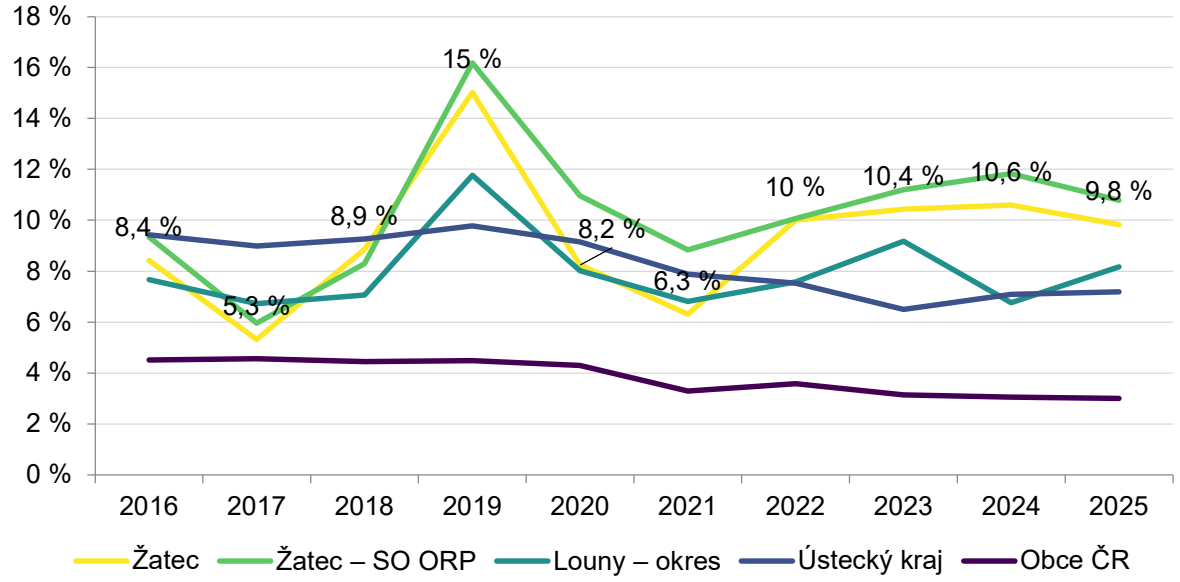

Zdroj: MŠMT

9. Sociální služby

Tato kapitola nabízí přehled relevantních sociálních služeb dostupných v prostředí osobám ohroženým sociálním vyloučením.

Tabulka 26_Sociální služby působící v Žatci

Název služby	Poskytovatel/Zařízení	Forma služby/kapacita	Cílová skupina
Centrum duševního zdraví Louny, Žatec	Fokus Labe, z.ú.	Ambulantní	Osoby s chronickým duševním onemocněním Sociální služba je poskytována osobám s duševním onemocněním převážně z okruhu psychóz, jako jsou například schizofrenie, bipolární porucha a hraniční stavy, a osobám s duální diagnózou (duševní onemocnění a závislost). Terénní forma je poskytována dle potřeb uživatelů ve městech Louny, Žatec a Podbořany, včetně jejich spádových obcí.
SAS pro rodiny s dětmi	Naděje	Ambulantní, terénní (max. skupinová kapacita je 5 klientů; max. okamžitá kapacita 1 klient)	Rodiny s dítětem/dětmi Terénní forma je poskytována v Žatci a jeho spádových obcích.

Odborné sociální poradenství	Vavřinec z.s.	Ambulantní, terénní (počet klientů: 1)	Dorost (16 – 18 let) Mladí dospělí (19 – 26 let) Dospělí (27 – 64 let). Mladší senioři (65 – 80 let) Starší senioři (nad 80 let) Služba je poskytována osobám v nepříznivé životní situaci související se zadlužením, kterou nejsou schopny vyřešit vlastními silami a osoby, které jsou vznikem dluhů ohrožené.
Azylové domy	Vavřinec z.s.	Pobytová (počet lůžek 28)	Osoby bez přístřeší; zletilé matky s dětmi, zletilí otcové s dětmi, zletilé těhotné ženy
Nízkoprahová zařízení pro děti a mládež	Charita Most	Ambulantní; terénní	Mladší děti (7 –10 let) Starší děti (11 – 15 let) Dorost (16 – 18 let) Mladí dospělí (19 – 26 let) Děti a mládež ve věku od 6 do 26 let ohrožené společensky nežádoucími jevy terénní forma služby je poskytována na území města Žatec
Terénní programy	Spolek pro integraci menšin	Terénní (max. kapacita 24 klientů/měsíc)	Dorost (16 – 18 let) Mladí dospělí (19 – 26 let) Dospělí (27 – 64 let) Mladší senioři (65 – 80 let) Starší senioři (nad 80 let) Etnické menšiny Oběti domácího násilí Oběti trestné činnosti Osoby bez přístřeší Osoby komerčně zneužívané Osoby ohrožené závislostí nebo závislé na návykových látkách Osoby žijící v sociálně vyloučených komunitách
SAS pro rodiny s dětmi	Charita Most	Ambulantní, terénní	Děti kojeneckého věku (do 1 roku) Děti předškolního věku (1 - 6 let) Mladší děti (7 –10 let) Starší děti (11 – 15 let) Dorost (16 – 18 let) Mladí dospělí (19 – 26 let) Dospělí (27 – 64 let) Mladší senioři (65 – 80 let) Rodiny s dítětem/dětmi
Kontaktní centra	Most k naději, z.s.	Ambulantní (max. kapacita 3 klienti; okamžitá kapacita individuální:3; okamžitá kapacita skupinová:6/3 pracovníci	Dorost (16 – 18 let) Mladí dospělí (19 – 26 let) Dospělí (27 – 64 let) Osoby ohrožené závislostí nebo závislé na návykových látkách

Odborné sociální poradenství	Most k naději, z.s.	Terénní	Služba je poskytována od 17 do 64 let věku. Pachatelé trestné činnosti Terénní forma je poskytována dle potřeb klientů v zařízeních pro výkon trestu odnětí svobody v Bělušicích, Novém Sedle, Všehrdech, Drahonicích, Stráži pod Ralskem, Ostrově, Kynšperku nad Ohří, Horním Slavkově a ve vazební věznici v Liberci a v Litoměřicích.
Azylové domy	Oblastní spolek ČČK Louny	Pobytová (počet lůžek 28)	Osoby 16-80 a více let; Osoby bez přístřeší Sociální služba je poskytována pouze mužům. Sociální služba není poskytována osobám pod vlivem návykových látek.
Terénní programy	Most k naději, z.s.	Terénní	Dorost (16 – 18 let) Mladí dospělí (19 – 26 let) Dospělí (27 – 64 let) Mladší senioři (65 – 80 let) Starší senioři (nad 80 let) Osoby ohrožené závislostí nebo závislé na návykových látkách Sociální služba je poskytována na území měst Most, Bílina, Duchcov, Osek, Litvínov, Žatec, Louny a jejich spádových obcí.
Pečovatelská služba	Domov pro seniory a pečovatelská služba v Žatci	Terénní	Bez omezení věku; Osoby s chronickým onemocněním Osoby se zdravotním postižením Rodiny s dítětem/dětmi Terénní služba poskytovaná dle potřeb uživatelů na území města Žatce v dojezdové vzdálenosti 12 km od hranice města. Senioři

Zdroj: MPSV

10. Mikroanalýza na téma vznik a fungování klubu „Maják“

(Metodologické zakotvení následující mikroanalýzy viz kapitola 1.2 Metodologické aspekty.)

Mikroanalýza si klade za cíl zjistit, jak vznikl a jakým způsobem funguje tzv. klub „Maják,“ který nabízí volnočasové aktivity dětem primárně (ale nejen) ze sociálně vyloučených lokalit města Žatce.

Město Žatec je realizátorem projektu *Preventisté pro volnočasové aktivity,*[9] který je spolufinancován z Operačního programu spravedlivá transformace. Projekt běží od září 2025 do prosince 2027. V době zpracování mikroanalýzy (červen 2026) má tedy za sebou více jak osm měsíců realizace. Primárním cílem projektu je zajištění finančních a personálních kapacit preventistek, sociálních pracovnic a asistentů prevence. Projektová žádost počítá se zapojením pěti základních škol na území města (vč. Dětského domova). Základní myšlenkou

[9] Následující text vychází z předložené projektové žádosti.

je úzká spolupráce mezi sociálními pracovníky na školách a preventistkami pro volnočasové aktivity. Zatímco sociální pracovníci se orientují na potřeby dětí a širších rodin v prostředí školy (školní úspěšnost, absence, zajištění školních pomůcek, rozvoj rodičovských kompetencí apod.), preventisté se pravidelně věnují mimoškolním aktivitám dětí. Preventistky a sociální pracovníci propojují 3 oblasti intervence: školu, mimoškolní aktivity, rodinu.

Projekt dále cílí i na úzkou spolupráci dalších sociálních služeb na území města (např. NZDM Coolna (Charita Most), Sociální centrum pro rodinu Klíčenka apod. a navazuje na strategické dokumenty Plán sociálního začleňování (2022-2026) a Plán prevence kriminality.

V době tvorby mikroanalýzy měl projekt za sebou více než osm měsíců fungování. Za tuto dobu preventistky a sociální pracovnice intenzivně pracovaly s přibližným počtem 36 dětí, přičemž 12 z nich se podařilo dále navázat na pravidelné volnočasové aktivity.[10] Cílem výzkumu byl popis vzniku a fungování volnočasového klubu „Maják." Z rozhovorů je zřejmé, že klub vznikl jako vedlejší „produkt" volnočasových aktivit. Ty jsou orientované převážně na trávení času venku, avšak v zimních měsících vznikla potřeba zázemí ve vnitřních prostorách. Funkce klubu jdou ruku v ruce s fungováním preventistů a sociálních pracovníků. Jedná se o bezpečné místo trávení volného času, děti jsou vedeny ke sportovním i tvořivým aktivitám, dále poskytuje prostor pro neformální rozhovory, a i díky němu zde existuje šance včasného záchytu problémů dětí mimo školní prostředí. Klub nemá statut nízkoprahového zařízení, ale je neformálním prostorem pro setkávání. Interiér je vybaven různými materiály a pomůckami tak, aby byla možnost realizovat různorodé aktivity. V létě klub slouží spíše jako záložní prostor v případě nepříznivého počasí a celoročně pak jako zázemí pro preventistky.

Preventistky na počátku projektu koncipovaly svou práci tak, že vyhledávaly děti přímo v lokalitách a nabízely jim různé možnosti volnočasových aktivit. Jedná se o pracovnice, které mají bohatou pracovní zkušenost se sociálními službami v Žatci, což jim poskytuje jak dobrou znalost prostředí, kde se děti ze SVL scházejí, současně i přehled o sociálních službách, které jsou schopné rychle a efektivně navazovat dle individuálních potřeb dětí. Postupně se ustálil způsob, kdy se děti zapojené do volnočasových aktivit preventistek schází v daný čas (17:00) na určeném místě a společně se pak přesouvají podle zvolené aktivity. Preventistky si vedou docházku dětí a připravují program podle individuálních potřeb. Kontext a relevantní informace o dětech si vyměňují s projektovými sociálními pracovníky na školách. V rámci této spolupráce se bere zřetel na vyhodnocování aktuálních problémů dětí, plánování preventivních aktivit, propojení volnočasových a školních aktivit. V neposlední řadě se klade důraz na podporu psychického zdraví.

Jak bylo popsáno, preventistky začínají pracovat s dětmi v 17:00, což je zároveň doba, kdy NZDM Coolna zavírá. Děti tak dle respondentky *plynule přecházejí* z jednoho místa na druhé.

Při práci s dětmi je kladen důraz na vytvoření bezpečného prostředí, důvěry a budování vztahů. Děti mohou otevřeně hovořit o svých problémech vč. rodinných konfliktů, násilí či sexuality. Žádné téma není tabu. Pro preventisty není tzv. problémové chování signálem k vyloučení ze skupiny, ale naopak k hlubšímu zapojení dětí do aktivit skupiny. V některých případech dochází k tomu, že rodiče dětem zakazují účast na volnočasových aktivitách

[10] Z písemných odpovědí zaměstnanců projektu *Preventisté pro volnočasové aktivity*.

z důvodu „vyzrazení“ rodinných poměrů. V takovém případě jsou k dispozici sociální pracovníci, kteří s rodinou mohou navázat užší spolupráci, anebo je mohou nasměrovat na jiného poskytovatele sociálních služeb na území Žatce. Preventistky děti motivují, aby navštěvovaly i jiné volnočasové aktivity než jen projektové i tím, že *předávají dětem informace o dostupných možnostech podpory a trávení volného času. V rámci práce s dětmi probíhají společné procházky městem, během kterých preventisté mapují s dětmi dostupné služby, organizace a bezpečná místa pro trávení volného času. Dětem jsou prostřednictvím rozhovorů poskytovány informace o možnostech zapojení do aktivit organizací jako jsou DDM, ZUŠ, NZDM či další volnočasové a podpůrné služby. Spolupráce probíhá rovněž se sociálními pracovníky na školách a dalšími odbornými pracovníky. Nejčastější formou spolupráce jsou telefonické konzultace, vzájemné předávání informací a depistážní činnost zaměřená na vytipování ohrožených dětí nebo dětí, které by mohly využít podpůrné služby.*[11]

Jedna ze sociálních pracovnic projektu považuje za neopomenutelný přínose skutečnost, že působí přímo ve škole. Díky každodennímu kontaktu s dětmi může včas zachytit změny v jejich chování a prožívání, rychle reagovat na vznikající problémy, efektivně propojit dítě s dalšími službami či případně koordinovat pomoc mezi školou a dalšími institucemi. Sociální pracovnice ve škole poskytuje podporu dětem ze sociálně znevýhodněných rodin, což obsahuje: komunikaci s rodiči, napomáhání při vyřizování sociálních záležitostí, zajišťování školních pomůcek, obědů či oblečení, podporu cizinců a nově příchozích rodin, řešení šikany a vztahových problémů, mapování klimatu třídy, spolupráci se školním poradenským pracovištěm a mnohé další. Práce se nevztahuje pouze na Romské děti ze SVL (není nijak podmíněna etnicky), ale také na cizince, na děti z dětského domova, azylového domu a Klokánku.

Jak již bylo zmíněno výše, město Žatec disponuje sítí spolupracujících organizací, jejichž pracovníci se často znají osobně, což urychluje komunikaci mezi službami a včasnost potřebné intervence směrem k dětem či jejich rodinám. Negativní hodnocení práce ze strany dalších sociálních služeb nebylo respondenty zaznamenáno, jediným limitem je podle jedné respondentky nedostatečná kapacita některých sociálních služeb, zejména organizace Naděje, která se zaměřuje na péči o psychické zdraví. Mezi spolupracující organizace patří již zmiňovaná *Naděje*, NZDM, OSPOD, Středisko výchovné péče apod. Spolupráce se odehrává především v rovině předávání informací, společného plánování podpory dítěte a rychlého zajištění potřebných služeb. Dva ze čtyřech rozhovorů zmiňují nárůst psychických problémů u dětí, které se projevují jako úzkosti, depresivní stavy, panické ataky, př. různými typy problémů, které souvisí s rodinným prostředím nebo vztahy mezi vrstevníky. Zmiňované potíže se ve velké míře objevují u dětí na 2. stupni ZŠ (7.-9. třída), ale přibývají i děti na 1. stupni ZŠ. S tím souvisí **nedostatek** odborné péče z řad školních psychologů, dětských psychologů, terapeutů a dětských psychiatrů v Žatci, potažmo v celém regionu. Škola je tak nucena suplovat odbornou pomoc vlastními sociálními pracovníky a spolupracujícími organizacemi.

Projektová žádost uvádí, že mezi spolupracujícími organizacemi bude také Česká unie sportovců. Jedna z respondentek uvedla, že byla v kontaktu s trenéry, kteří byli ochotni trénovat děti v rámci projektu. Nicméně jeden z administrativních požadavků projektové

[11] Z písemných odpovědí zaměstnanců projektu *Preventisté pro volnočasové aktivity*.

dotace požadoval, aby trenéři (kteří jinak pracují s dětmi) měli složené kvalifikační zkoušky pracovníka v sociálních službách. Tyto zkoušky vyžadují cca 200 hodin výuky a přípravy, což trenéři z časových a osobních důvodů odmítli. Administrativní požadavky projektu se staly zásadní překážkou potenciálně zajímavé spolupráce mezi Českou unií sportovců, pracovníky projektu a dětmi ze SVL.

Rozhovor, který byl realizovaný s respondentkou mimo samotný projekt, popisuje spolupráci mezi pracovnicemi projektu a vnější organizací jako partnerskou a komplementární. Je založena především na *osobních* kontaktech mezi pracovníky, koordinaci preventivních aktivit a společných komunitních akcích. Samotní preventisté a preventistky jsou hodnoceni pozitivně, protože v dětech budují důvěru, učí je v případě potřeby vyhledat pomoc a rozvíjejí spolupráci mezi dětmi. Respondentka zmínila, že klíčové pro práci preventistů je jejich zaškolení. Dle ní projektové preventistky tuto práci zvládly a jsou „lidmi na svém místě." Projekt jako takový není vnímán jako nová služba, ale **rozšíření** stávající sítě služeb – zvýšením počtu lidí v terénu se zvyšuje šance na oslovení více dětí, zlepšuje se dostupnost preventivních aktivit a *prodlužuje se časové pokrytí odpoledních hodin*, které děti tráví v bezpečném prostředí v blízkosti dospělého. Respondentka také zdůraznila odlišnost poskytovaných služeb – zatímco NZDM funguje na principu volného vstupu, aktivity preventistů jsou organizované a vyžadují pravidelnou účast. Tato organizovanost může být pro některé děti překážkou – několikrát se nedostaví včas a o službu ztratí zájem. Rozhovor s preventistkou ukázal, že tyto situace se ošetřují tak, že s dětmi, které z aktivit vypadnou, je i nadále navazován kontakt. Respondentka z jiné organizace byla překvapena, že v Žatci funguje klub „Maják," nicméně po bližším objasnění fungování klubu uvedla, že jej zná od dětí pod názvem „Coolna 2" anebo „večerní Coolna."

Celkově lze zhodnotit, že projekt *Preventisté pro volnočasové aktivity* je vnímán jako prvek komunitní prevence, jehož dlouhodobá udržitelnost by mohla významně posílit podporu ohrožených dětí a efektivitu spolupráce mezi službami.

Překážky, které byly zmíněny v rámci všech rozhovorů se netýkají obsahového a praktického vedení projektu, ale jeho systémovému ukotvení. Definovány jsou následovně:

- **Nejistota financování** – obavy z ukončení financování po skončení projektu. Preventistky, ke kterým si děti vytvořily důvěrné vazby, zmizí z ulic, čímž zároveň dojde u dětí ke ztrátě vybudované důvěry. Celý projekt je **preventivního** charakteru, výsledky preventivní práce se objeví až po několika letech, a právě tento dlouhodobý proces komplikuje obhajobu finančních prostředků vůči zřizovatelům.
- **Nedostatečná propagace projektu** – respondentka si neuvědomuje, že by místní odborné organizace byly o aktivitách projektu dostatečně informovány – chybějí např. letáky, přehled aktivit či představení projektu na komunitním plánování. Informace o fungování projektu se k organizacím donesly převážně neformálně – ať od samotných dětí, či manažerky projektu v rámci „povídání u kávy". Tato skutečnost následně **komplikuje** spolupráci mezi službami.
- **Nízké společenské ocenění prevence** – souvisí s prvním bodem, kdy společnost obecně nedoceňuje preventivní opatření, jejichž dopad je zřetelný v dlouhodobém časovém horizontu. Toto nedocenění se prakticky odráží ve financování.

- **Administrativní požadavky zřizovatele** – v případě trenérů z České unie sportovců jsou projektem kladeny na trenéry požadavky složení kvalifikačních zkoušek pracovníka v sociálních službách, a to i přestože ve svém oboru trenéři požadované zkoušky mají a běžně děti trénují. Tento požadavek prozatím znemožnil spolupráci mezi projektem a Českou unií sportovců a děti ochudil o možnost zkusit pravidelný, profesionální sportovní trénink.
- **Nedostatek odborné péče** dětských psychologů, terapeutů a psychiatrů v Žatci a okolí – nejedná se o překážku ohrožující fungovaní projektu, ale všichni respondenti se shodli, že tento deficit každodenně ve své práci pociťují a musí jej prakticky řešit.
- **Nedostatek mužských preventistů** – je velmi obtížné obsadit pozice preventistů, a to především z důvodů kvalifikačních požadavků. Mezi preventisty výrazně chybí muži, kteří by přinesli do práce s dětmi mužský prvek, mohli by se s preventisktami lépe doplňovat a usnadnit jim některé situace.
- **Nízká motivace části rodin ke spolupráci** – některé rodiny dlouhodobě odmítají spolupráci nebo nevyužívají nabízenou pomoc. To se odráží např. v nepravidelné docházce dětí na volnočasové aktivity, nezájmu rodičů o tyto a další aktivity. Práce s těmito rodinami vyžaduje dlouhodobější budování důvěry a sociálních vztahů obecně.
- **Předsudky vůči cílové skupině** – přestože projekt primárně míří na děti ze SVL, je otevřen i dětem z většinové společnosti. Ty se k volnočasovým aktivitám přidávají především v letních měsících. Preventistky se setkávají z řad majoritní s uštěpačnými poznámkami vůči své práci v tom smyslu, že jsou toto zase aktivity „pro ty děti ze SVL.“

Shrnutí

Rozhovory ukázaly, že klub Maják vznikl mimoděk v rámci projektu *Preventisté pro volnočasové aktivity*. Jeho vznik přirozeně reagoval na potřebu vytvořit bezpečné zázemí pro práci preventistek s dětmi mimo školní prostředí, zejména v zimních měsících. Postupně se stal místem pravidelného setkávání, které nabízí dětem smysluplné trávení volného času, podporuje rozvoj sociálních dovedností a umožňuje navazování důvěryhodných vztahů mezi dětmi a preventisty. Samotný projekt je respondenty vnímán jako významný nástroj podpory dětí ohrožených sociálním vyloučením. Za největší přínosy preventivních aktivit je považováno budování důvěry mezi preventisty a dětmi, smysluplné trávení volného času dětí ze SVL, propojení škol, sociálních služeb a dalších institucí a možnost včas zachytit problémy dětí i jejich rodin. Současně byly identifikovány bariéry související především se systémovým nastavením projektu, zejména nejistotou financování, administrativními požadavky, nedostatkem odborných kapacit a obtížnou spoluprací s částí rodin. Mikroanalýza ukazuje, že efektivita projektu je založena na mezioborové spolupráci, dlouhodobém budování vztahů a kontinuitě preventivní práce.

Doporučení

Zjištění získaná prostřednictvím mikroanalýzy vytvořila podklad pro formulaci doporučení směřujících k posílení udržitelnosti projektu a odstranění identifikovaných bariér.

1.	Nejistota financování projektu	• usilovat o dlouhodobé systémové financování preventivních pozic prostřednictvím rozpočtu města nebo víceletých dotačních titulů; • pravidelně vyhodnocovat dopady projektu a prezentovat výsledky zřizovatelům a poskytovatelům dotací; • vytvářet průběžné evaluační zprávy dokládající přínosy preventivní práce.
2.	Nedostatečná propagace projektu	• vytvořit jednotnou komunikační strategii projektu; • pravidelně představovat projekt na komunitním plánování a setkáních odborných organizací; • distribuovat informační materiály školám, sociálním službám i dalším spolupracujícím organizacím; • využívat sociální sítě a webové stránky města k propagaci aktivit.
3.	Administrativní požadavky poskytovatele dotace	• iniciovat jednání s poskytovateli dotací o větší flexibilitě kvalifikačních požadavků; • umožnit zapojení odborníků (např. sportovních trenérů) pod odborným vedením kvalifikovaných pracovníků, • hledat modely spolupráce, které propojí odborné sportovní vedení se sociální prací bez zbytečné administrativní zátěže.
4.	Nedostatek odborné péče v oblasti duševního zdraví	• dále rozvíjet spolupráci se službami v oblasti duševního zdraví; • podporovat vznik ambulantních služeb přímo v regionu; • rozvíjet vzdělávání preventistů a školních sociálních pracovníků v oblasti včasného rozpoznání psychických obtíží; • vytvářet jasné postupy pro předávání klientů odborníkům.
5.	Nedostatek mužských preventistů	• cíleně oslovovat muže z pedagogických, sportovních nebo volnočasových organizací; • propagovat práci preventisty jako smysluplnou profesi i mezi muži; • nabídnout flexibilnější formy spolupráce (částečné úvazky, dohody o provedení práce); • využívat mužské dobrovolníky nebo externí odborníky jako doplnění týmu.
6.	Nízké společenské ocenění preventivní práce	• pravidelně prezentovat veřejnosti konkrétní výsledky a příklady dobré praxe, • pořádat komunitní akce představující práci preventistů, • posilovat osvětu o významu primární prevence mezi odbornou i laickou veřejností.

Seznam literatury

Kol. autorů. *Cizinci v České republice.* ČSÚ, Praha, 2025. s. 41. Dostupné: Cizinci v České republice 2025

Projektová žádost: *Preventisté pro volnočasové aktivity*. (neveřejný dokument)