

# „Statistické šetření ubytovacích zařízení cestovního ruchu, cestovních kanceláří a cestovních agentur na území ČR“

## 2. FÁZE ŠETŘENÍ UBYTOVACÍCH ZAŘÍZENÍ 1. FÁZE ŠETŘENÍ CK / CA



Projekt a jeho cíle



Popis 2. fáze šetření UZ a 1. fáze šetření CK / CA



Shrnutí hlavních výsledků šetření UZ (2. fáze)



Shrnutí hlavních výsledků šetření CK / CA (1. fáze)

# Projekt a jeho cíle

# PROJEKT „Statistické šetření ubytovacích zařízení cestovního ruchu, cestovních kanceláří a cestovních agentur na území ČR“ A JEHO CÍLE

## Hlavní aktéři

- zadavatelem projektu je **Ministerstvo pro místní rozvoj ČR**
- které ve spolupráci s **Českým statistickým úřadem** definovalo metodiku a požadavky na výstupy projektu
- dodavatelem je společnost **INCOMA GfK, s.r.o.**
- která v oblasti realizace terénních prací využívá služeb subdodavatele **MindBridge Consulting a.s.**
- projekt spolufinancují fondy **Evropské unie** a státní rozpočet **České republiky**
- prostřednictvím Integrovaného operačního programu

## Cíl projektu

- cílem projektu je **zajištění komplexních statistických informací** o ubytovacích zařízeních (UZ – hromadných i individuálních) a o CK a CA na území České republiky

## Průběh a fáze projektu

- projekt je rozčleněn do 4 fází (2 fáze zaměřené na UZ, 2 na CK/CA)
- realizace celého projektu v období 2012 – 2014
- 1. fáze – plošné terénní zmapování sektoru UZ a vytvoření databáze UZ – dokončena na podzim roku 2012
- 2. a 3. fáze projektu – **plošné korespondenční šetření sektoru UZ** a **plošné korespondenční zmapování sektoru CK/CA** – byly dokončeny v září t. r. a jejich výsledky obsahuje tato prezentace

# Popis 2. fáze šetření UZ a 1. fáze šetření CK / CA

# Základní informace o 2. a 3. fázi projektu

## 2. fáze šetření UZ

### Cíl

- získat komplexnější údaje o UZ přímo od provozovatelů + aktualizace databáze UZ

### Hlavní vstupní zdroje

- databáze vytvořená v 1. fázi – zmapování celého sektoru UZ
- oslovovány byly subjekty, které mají IČ nebo alespoň v názvu „keywords“

### Dotazníky a zjišťované údaje

- dlouhá verze – subjekty nevykazující ČSÚ
- krátká verze – subjekty vykazující ČSÚ  
→ pro zamezení duplicitnímu šetření (týchž dat získávaných jinými šetřeními ČSÚ)
- identifikace + kategorie UZ, ubytovací kapacita, cenová úroveň, počet pracovníků, stravování (vč. kapacity), další služby, provoz UZ, dlouhá verze: příjezdy / přenocování hostů po čtvrtletí

## 1. fáze šetření CK / CA

### Cíl

- zmapovat celý sektor CK/CA, zejména sektor CA, o kterém nebyly spolehlivé informace

### Hlavní vstupní zdroje

- databáze aktivních CK poskytnutá MMR / ČSÚ
- Registr ekonomických subjektů (především pro vymezení sektoru CA)
- kódy NACE (hlavní i vedlejší činnost), „keywords“

### Dotazník a zjišťované údaje

- společný dotazník pro CK i CA
- (samostatné verze CK a CA – budou ve 2. fázi)
- identifikace CK / CA, stav živnosti, provozovny po krajích ČR, zaměření na CR a druh turistiky, zajišťované služby, webové stránky


# Informace o metodice a terénu ve 2. a 3. fázi projektu

## Metodika šetření


- obě fáze probíhaly metodou **korespondenčního dotazování** provozovatelů
- v rámci Programu statistických zjišťování na rok 2013
- s **korespondenčními urgencemi** a kaskádou **došetřování** (e-mail ➔ telefon ➔ osobní návštěva)
- zjišťování údajů v rozsahu dle dotazníků schválených **Pracovní skupinou na statistiku**

\* Kód NACE 79 - Činnosti cestovních agentur, kanceláří a jiné rezervační a související činnosti

## Obesílání a response

- po 1. fázi šetření **22.436** UZ v databázi 
- z toho do 2. fáze nezařazeno **2.503** UZ
  - *nemají IČ, neobsahují klíčová slova „indikující HUZ“, duplicity*
- tedy celkem obesláno **19.933** UZ
- v rámci 2. fáze bylo dále indikováno **1.665** UZ
  - *nesloužících CR, duplicit*
- tedy relevantní počet oslovených UZ činí **18.268**
- dotazník po urgencích a došetřování získán celkem od **12.210** UZ => **67% response**
- aktivita deklarována **12.922** UZ, dotazník získán od **11.025** aktivních UZ => **85% response** (mezi aktivními UZ)

## Obesílání a response

- celkem obesláno **6.406** subjektů 
- aktivní CK + další subjekty v kódu NACE 79 \* vč. subkódů + další subjekty vybrané z RES podle klíčových slov schválených se zadavatelem
- zpětná vazba: **4.743** subjektů => **74% response**
  - *ostatní: nezastižitelní na zjištěných adresách, odmítli (107 subjektů), duplicitní šetření*
- dotazník po urgencích a došetřování získán celkem od **2.802** subjektů
  - *ostatní: sdělili, že neprovozují CK/CA*  
(po odečtení nedostupných adres, duplicit a neprovozujících => **96% response**)
- aktivita deklarována **1.922** subjekty

## Přehled výsledných počtů subjektů

**UZ**

**N=19,933**  
počet obesílaných UZ

**N=12.210**  
doručili dotazník

**N=22,436**  
stav databáze  
po 1. fázi šetření

**N=11.025**  
UZ deklaruujících  
aktivitu

**N=18.464**  
celkový počet  
zjištěných UZ

**N=12.032** HUZ

**N=6.389** IUZ

**N=43** nezatříděno

**CK/CA**

**N=6,406**  
obesílaných  
subjektů

**N=2.802**  
doručili dotazník

**N=1.922**  
CK/CA deklaruujících  
aktivitu

**N=2.909**  
CK/CA vč.  
odmítnuvších

**N=4.743**  
odpovědí

**N=882**  
CK

**N=1.040**  
CA



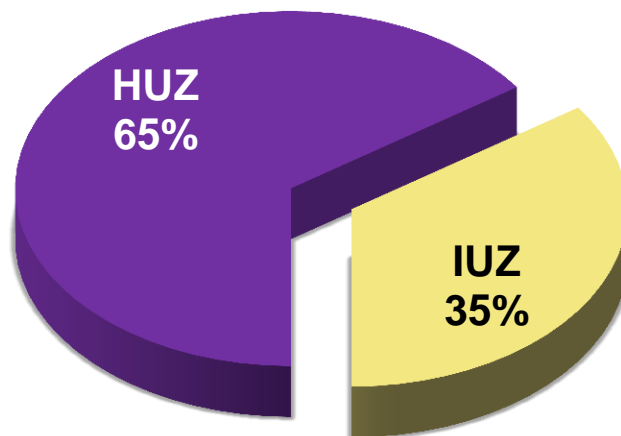
# Shrnutí hlavních výsledků šetření UZ (2. fáze)

## CELKOVÉ ZJIŠTĚNÍ KAPACIT

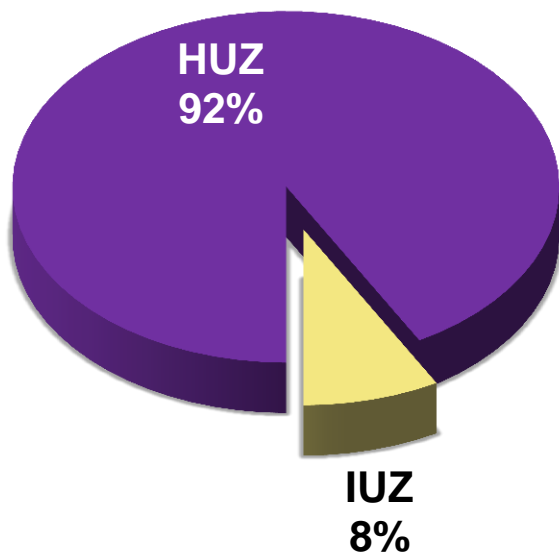
|   | CELKEM  | Z TOHO NEJVÍCE / NEJMÉNĚ (kraj, kategorie)  |
|---|---------|---|
| Počet zjištěných UZ<br><i>(bez ohledu na aktivitu subjektu)</i> | 18.464  | <ul style="list-style-type: none"> <li>Jihočeský (14 %) vs. <i>Pardubický, Zlínský</i> (4 %)</li> <li>Penzion (23 %)</li> </ul>                                   |
| Počet pokojů  | 267.020 | <ul style="list-style-type: none"> <li>Praha (18 %) vs. <i>Pardubický, Vysočina</i> (4 %)</li> <li>Hotel / motel / hotel 3* (19 %)</li> </ul>                     |
| Počet lůžek   | 698.756 | <ul style="list-style-type: none"> <li>Praha (15 %) vs. <i>Pardubický, Vysočina</i> (4 %)</li> <li>Hotel / motel / hotel 3*, Penzion (po 17 %)</li> </ul>         |
| Místa pro stany<br>a karavany                                   | 72.631  | <ul style="list-style-type: none"> <li>Jihočeský (23 %), Středočeský (12 %),<br/>Jihomoravský (11 %)</li> </ul>   |
| ∅ počet pokojů  | 15      | <ul style="list-style-type: none"> <li>Praha (38) vs. <i>Jihočeský, Liberecký</i> (11)</li> <li>Hotel 5* (115)</li> </ul>   |
| ∅ počet lůžek   | 38      | <ul style="list-style-type: none"> <li>Praha (84) vs. <i>Jihočeský</i> (31)</li> <li>Hotel 5* (226)</li> </ul>  |
| ∅ počet lůžek / pokoj   | 2,6     | <ul style="list-style-type: none"> <li>Karlovarský (2,1) vs. <i>Liberecký, Pardubický</i> (3,0)</li> <li>Hotel 5* (2,0) vs. <i>chatová osada</i> (3,6)</li> </ul> |

## STRUKTURA HUZ vs. IUZ (podle jednotlivých ukazatelů)

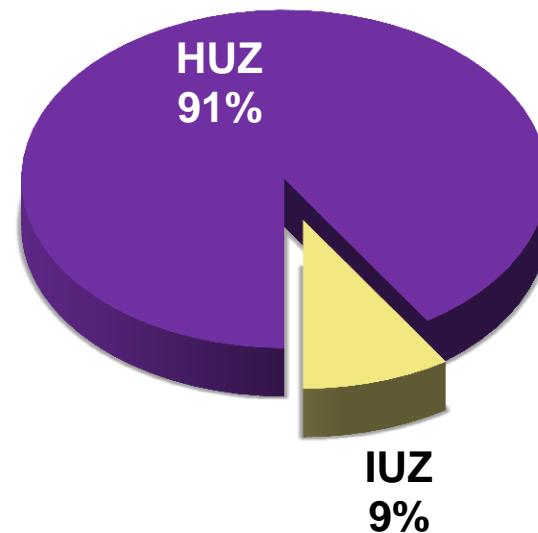
### Počty UZ



### Počty pokojů

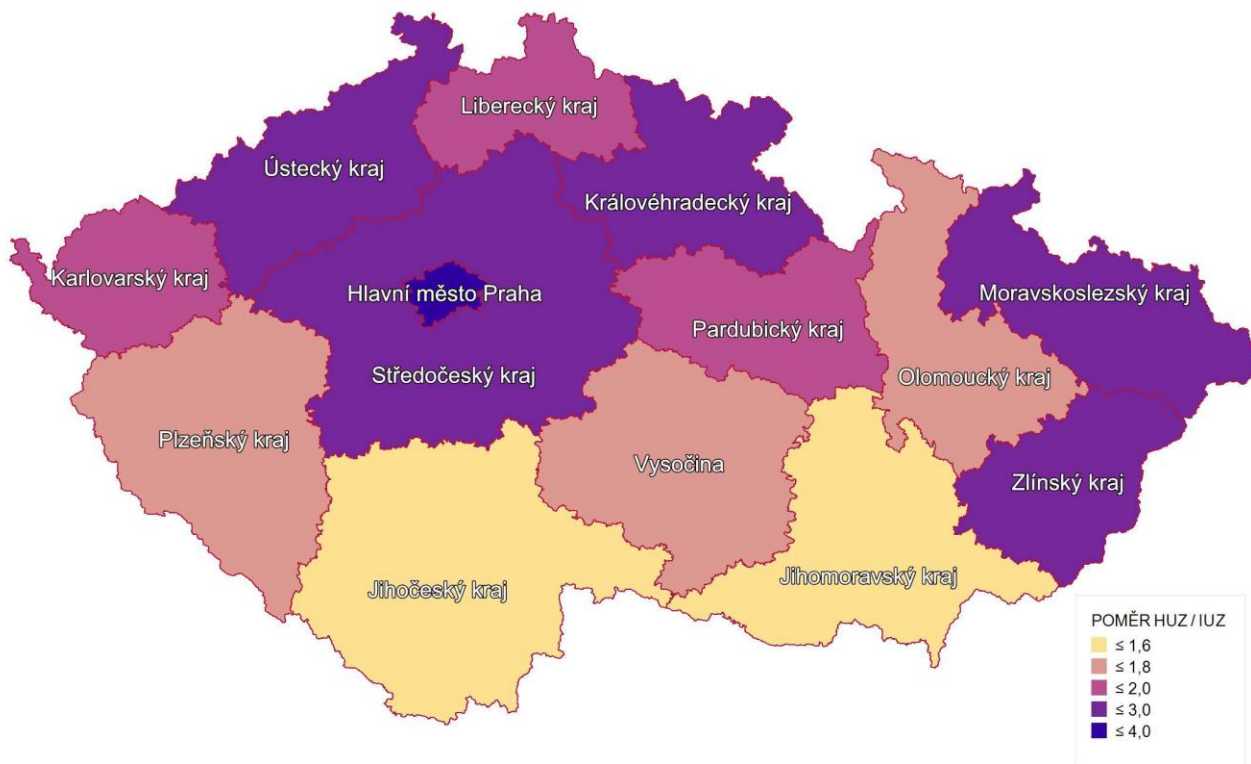


### Počty lůžek



*N=18.421 UZ, bez nezatříděných*

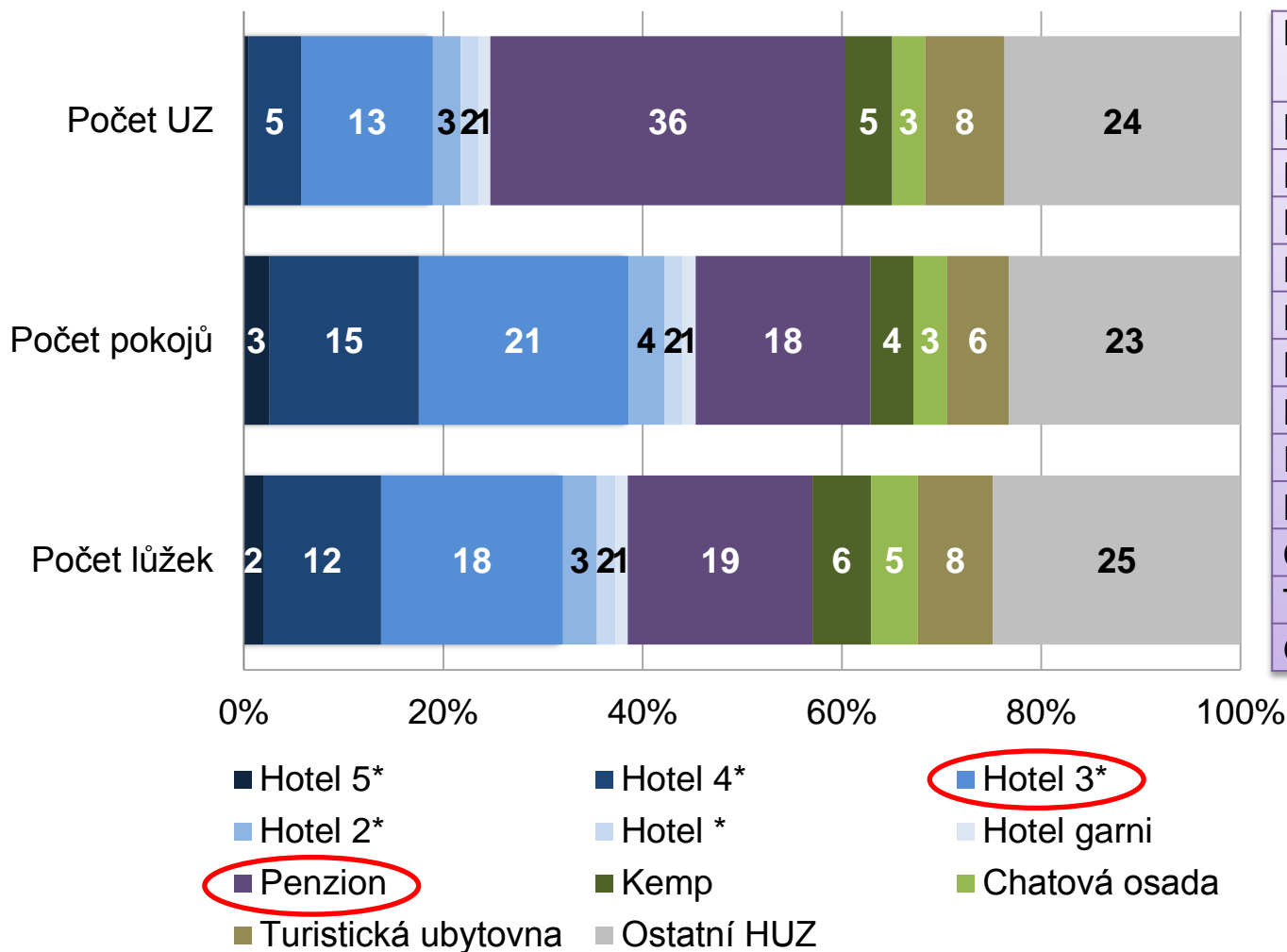
# REGIONÁLNÍ ROZDÍLY V ROZMÍSTĚNÍ HUZ vs. IUZ (% podíl na počtu UZ)



| KRAJ            | HUZ | IUZ |
|-----------------|-----|-----|
| Praha           | 78  | 22  |
| Zlínský         | 71  | 29  |
| Královéhradecký | 70  | 30  |
| Středočeský     | 69  | 31  |
| Moravskoslezský | 69  | 31  |
| Ústecký         | 67  | 33  |
| Liberecký       | 66  | 34  |
| Pardubický      | 65  | 35  |
| Karlovarský     | 65  | 35  |
| Vysočina        | 63  | 37  |
| Olomoucký       | 63  | 37  |
| Plzeňský        | 62  | 38  |
| Jihomoravský    | 59  | 41  |
| Jihočeský       | 58  | 42  |

*N=18.421 UZ, bez nezatříděných*

## STRUKTURA HUZ (podle jednotlivých ukazatelů)

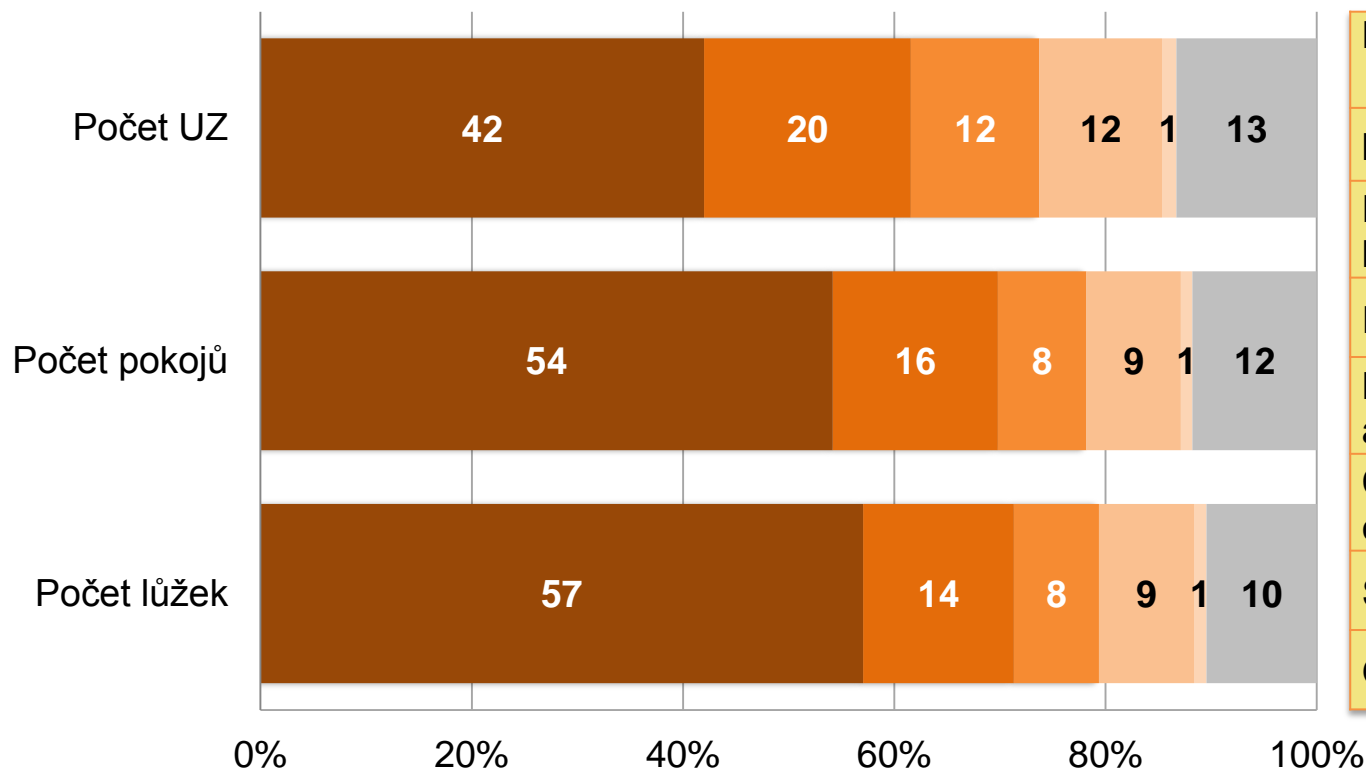


| Kategorie     | Ø počet pokojů | Ø počet lůžek |
|---------------|----------------|---------------|
| HUZ           | 20             | 53            |
| Hotel 5*      | 115            | 226           |
| Hotel 4*      | 58             | 117           |
| Hotel 3*      | 32             | 73            |
| Hotel 2*      | 26             | 64            |
| Hotel 1*      | 21             | 54            |
| Hotel garni   | 23             | 58            |
| Penzion       | 10             | 27            |
| Kemp          | 19             | 66            |
| Chat. osada   | 21             | 75            |
| Turist. ubyt. | 16             | 50            |
| Ostatní HUZ   | 20             | 56            |

Např. domovy mládeže,  
VŠ koleje, podnikové  
ubytovny ad.

N=12.032 HUZ

## STRUKTURA IUZ (podle jednotlivých ukazatelů)

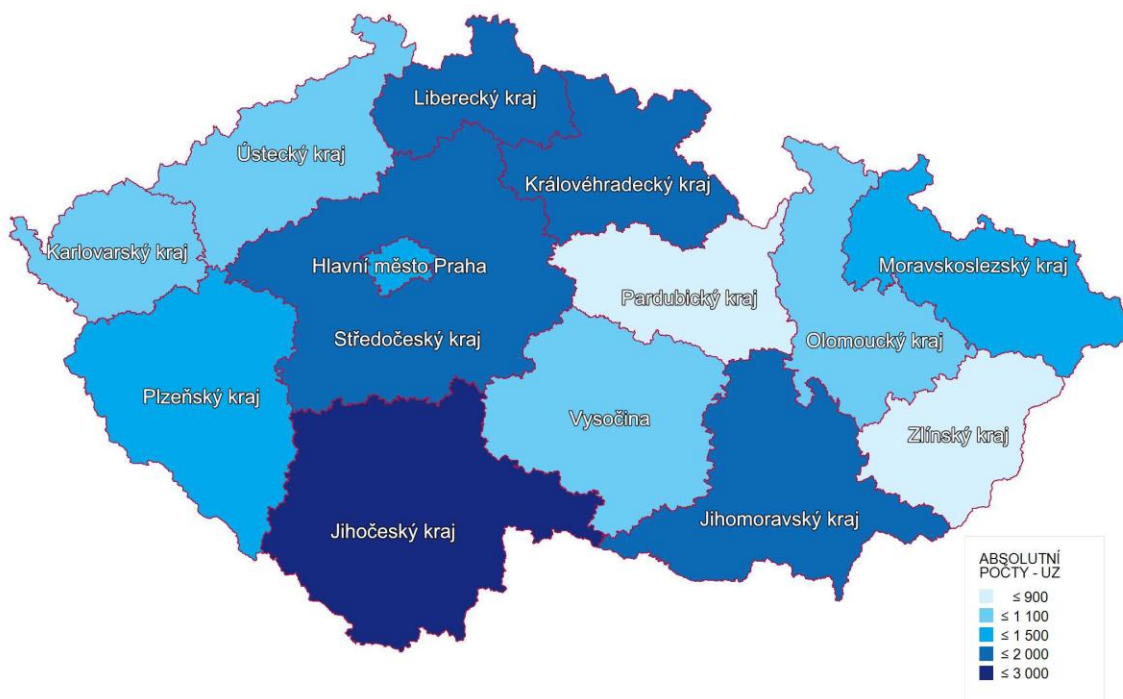


| Kategorie            | Ø počet pokojů | Ø počet lůžek |
|----------------------|----------------|---------------|
| <b>IUZ</b>           | <b>3</b>       | <b>10</b>     |
| HUZ nesplň. kapacitu | 4              | 14            |
| Pokoje v RD          | 3              | 7             |
| Byt, apartmán        | 2              | 7             |
| Chata, chalupa       | 3              | 8             |
| Statek, farma        | 3              | 9             |
| Ostatní IUZ          | 3              | 8             |

- HUZ nesplňující kapacitu
- Byt, apartmán
- Statek, farma
- Pokoje v RD
- Chata, chalupa
- Ostatní IUZ

N=6.389 IUZ

## REGIONÁLNÍ STRUKTURA UZ (podle krajů, absolutní hodnoty)



| Území                 | UZ            |              |
|-----------------------|---------------|--------------|
|                       | počet         | %            |
| <b>ČR</b>             | <b>18 464</b> | <b>100,0</b> |
| <b>Jihočeský kraj</b> | <b>2 575</b>  | <b>13,9</b>  |
| Královéhradecký kraj  | 1 854         | 10,0         |
| Liberecký kraj        | 1 805         | 9,8          |
| Jihomoravský kraj     | 1 748         | 9,5          |
| Středočeský kraj      | 1 582         | 8,6          |
| Hlavní město Praha    | 1 237         | 6,7          |
| Plzeňský kraj         | 1 153         | 6,2          |
| Moravskoslezský kraj  | 1 118         | 6,1          |
| Ústecký kraj          | 970           | 5,3          |
| Olomoucký kraj        | 941           | 5,1          |
| Karlovarský kraj      | 936           | 5,1          |
| Kraj Vysočina         | 903           | 4,9          |
| Zlínský kraj          | 829           | 4,5          |
| Pardubický kraj       | 813           | 4,4          |

## REGIONÁLNÍ STRUKTURA UZ (podle krajů, relativní počty na 100 km<sup>2</sup>)



| Území                     | UZ<br>na 100 km <sup>2</sup> |
|---------------------------|------------------------------|
| <b>ČR</b>                 | <b>23</b>                    |
| <b>Hlavní město Praha</b> | <b>249</b>                   |
| Liberecký kraj            | 57                           |
| Královéhradecký kraj      | 39                           |
| Karlovarský kraj          | 28                           |
| Jihočeský kraj            | 26                           |
| Jihomoravský kraj         | 24                           |
| Zlínský kraj              | 21                           |
| Moravskoslezský kraj      | 21                           |
| Ústecký kraj              | 18                           |
| Pardubický kraj           | 18                           |
| Olomoucký kraj            | 18                           |
| Plzeňský kraj             | 15                           |
| Středočeský kraj          | 14                           |
| Kraj Vysočina             | 13                           |



# REGIONÁLNÍ STRUKTURA LŮŽEK (podle krajů, absolutní hodnoty)



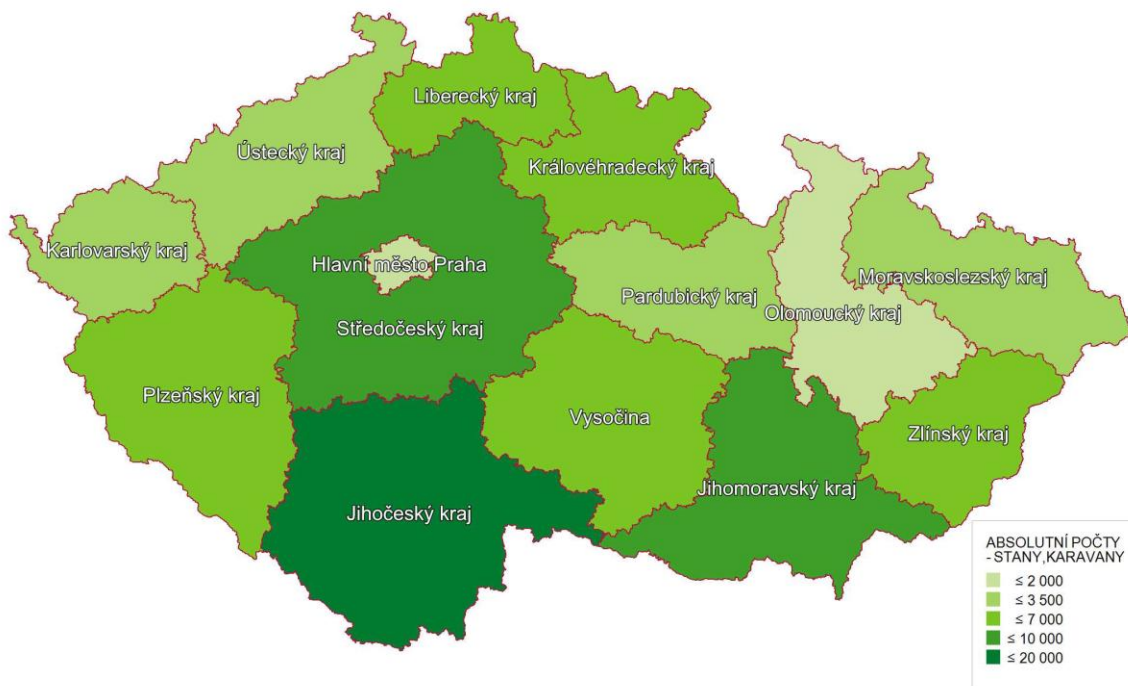
| Území                     | lůžka          |              |
|---------------------------|----------------|--------------|
|                           | počet          | %            |
| <b>ČR</b>                 | <b>698 756</b> | <b>100,0</b> |
| <b>Hlavní město Praha</b> | <b>104 040</b> | <b>14,9</b>  |
| <b>Jihočeský kraj</b>     | <b>79 289</b>  | <b>11,3</b>  |
| Královéhradecký kraj      | 60 297         | 8,6          |
| Liberecký kraj            | 59 661         | 8,5          |
| Jihomoravský kraj         | 57 275         | 8,2          |
| Středočeský kraj          | 56 105         | 8,0          |
| Moravskoslezský kraj      | 44 768         | 6,4          |
| Plzeňský kraj             | 39 104         | 5,6          |
| Karlovarský kraj          | 38 661         | 5,5          |
| Ústecký kraj              | 32 897         | 4,7          |
| Zlínský kraj              | 32 804         | 4,7          |
| Olomoucký kraj            | 31 598         | 4,5          |
| Kraj Vysočina             | 31 145         | 4,5          |
| Pardubický kraj           | 31 112         | 4,5          |

# REGIONÁLNÍ STRUKTURA LŮŽEK (podle krajů, relativní počty na 100 km<sup>2</sup>)



| Území                     | Lůžka<br>na 100 km <sup>2</sup> |
|---------------------------|---------------------------------|
| <b>ČR</b>                 | <b>886</b>                      |
| <b>Hlavní město Praha</b> | <b>20 970</b>                   |
| <b>Liberecký kraj</b>     | <b>1 886</b>                    |
| Královéhradecký kraj      | 1 267                           |
| Karlovarský kraj          | 1 166                           |
| Zlínský kraj              | 828                             |
| Moravskoslezský kraj      | 825                             |
| Jihomoravský kraj         | 796                             |
| Jihočeský kraj            | 788                             |
| Pardubický kraj           | 689                             |
| Ústecký kraj              | 617                             |
| Olomoucký kraj            | 600                             |
| Plzeňský kraj             | 517                             |
| Středočeský kraj          | 509                             |
| Kraj Vysočina             | 458                             |

# MÍSTA PRO STANY A KARAVANY (podle krajů, absolutní hodnoty)



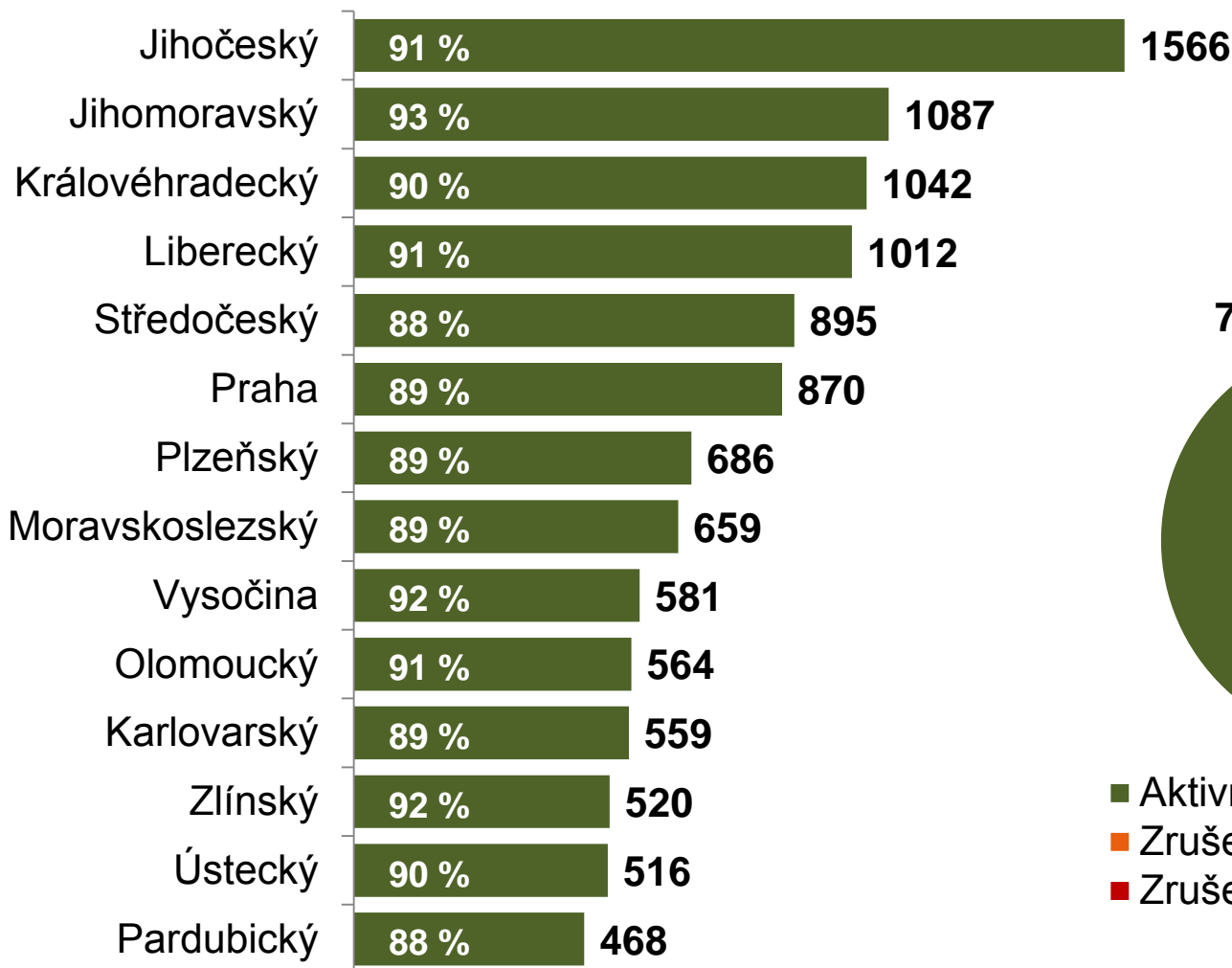
| Území                 | stany / karav. |              |
|-----------------------|----------------|--------------|
|                       | počet          | %            |
| <b>ČR</b>             | <b>72 631</b>  | <b>100,0</b> |
| <b>Jihočeský kraj</b> | <b>16 752</b>  | <b>23,1</b>  |
| Středočeský kraj      | 8 923          | 12,3         |
| Jihomoravský kraj     | 8 166          | 11,2         |
| Plzeňský kraj         | 6 724          | 9,3          |
| Královéhradecký kraj  | 5 761          | 7,9          |
| Liberecký kraj        | 5 197          | 7,2          |
| Kraj Vysočina         | 3 721          | 5,1          |
| Zlínský kraj          | 3 601          | 5,0          |
| Moravskoslezský kraj  | 3 468          | 4,8          |
| Ústecký kraj          | 3 038          | 4,2          |
| Pardubický kraj       | 2 478          | 3,4          |
| Karlovarský kraj      | 2 160          | 3,0          |
| Olomoucký kraj        | 1 452          | 2,0          |
| Hlavní město Praha    | 1 190          | 1,6          |

# MÍSTA PRO STANY A KARAVANY (podle krajů, relativní počty na 100 km<sup>2</sup>)

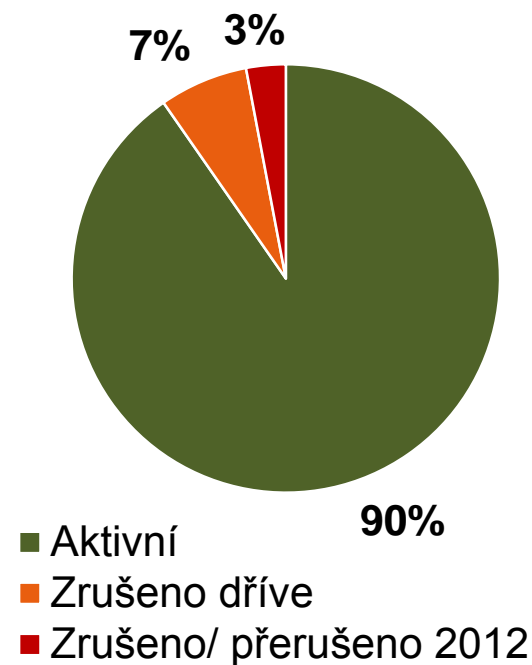


| Území                     | stany / karav.<br>na 100 km <sup>2</sup> |
|---------------------------|--|
| <b>ČR</b>                 | <b>92</b>                                |
| <b>Hlavní město Praha</b> | <b>240</b>                               |
| Jihočeský kraj            | 167                                      |
| Liberecký kraj            | 164                                      |
| Královéhradecký kraj      | 121                                      |
| Jihomoravský kraj         | 114                                      |
| Zlínský kraj              | 91                                       |
| Plzeňský kraj             | 89                                       |
| Středočeský kraj          | 81                                       |
| Karlovarský kraj          | 65                                       |
| Moravskoslezský kraj      | 64                                       |
| Ústecký kraj              | 57                                       |
| Pardubický kraj           | 55                                       |
| Kraj Vysočina             | 55                                       |
| Olomoucký kraj            | 28                                       |

## DEKLAROVANÁ AKTIVITA SUBJEKTŮ (podle krajů)

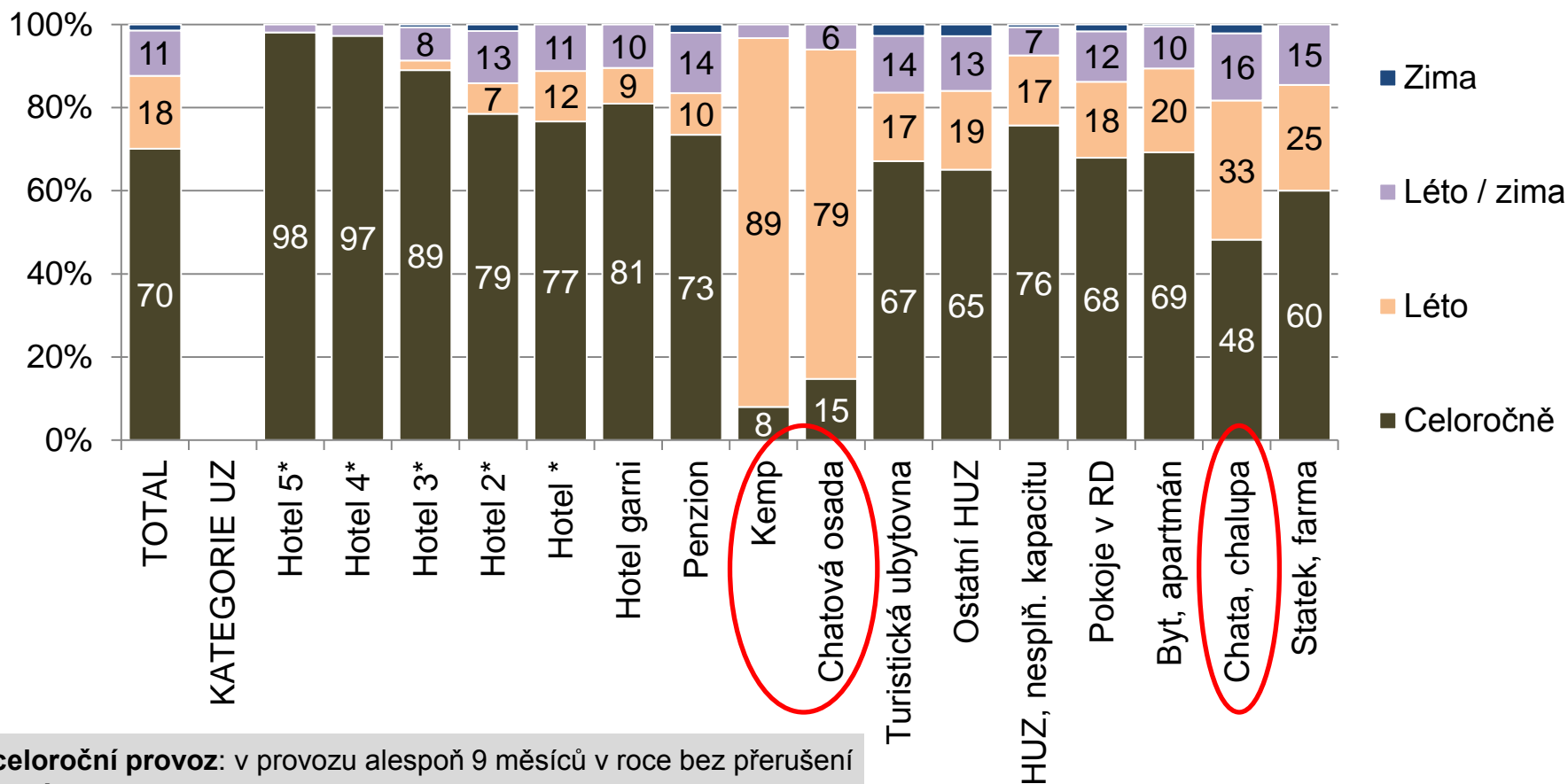


**11.025 UZ**  
deklarovalo v dotazníku  
aktivitu v roce 2012



N=12.210 UZ, doručili dotazník

## SEZÓNNOST UBYTOVACÍCH ZAŘÍZENÍ (podle kategorie UZ)

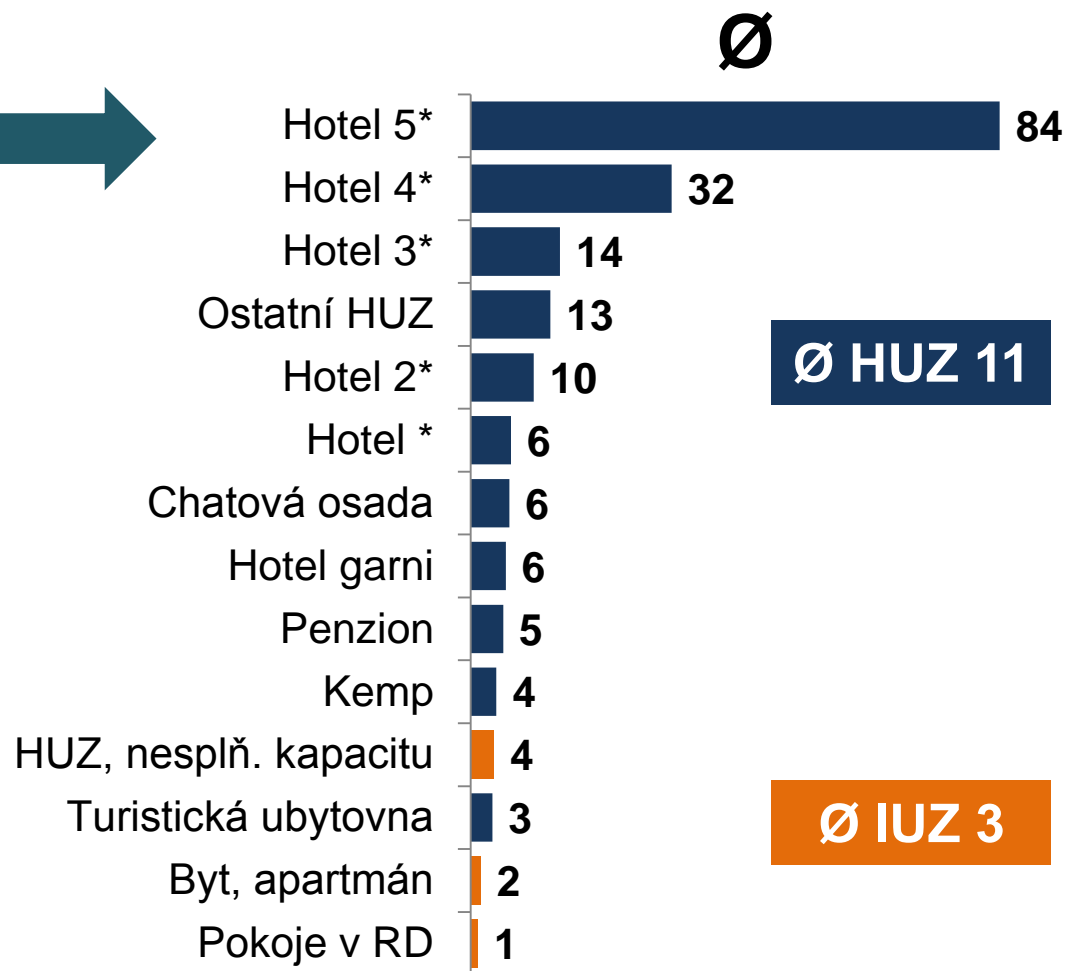
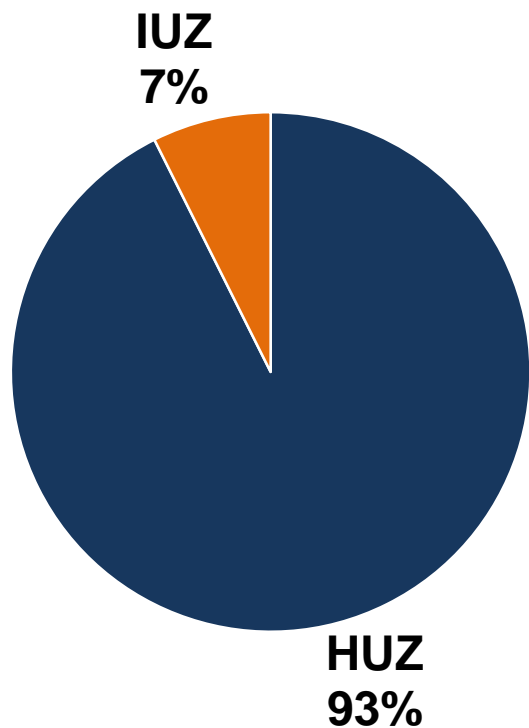


- **celoroční provoz:** v provozu alespoň 9 měsíců v roce bez přerušení
- **letní provoz:** období od května do října
- **zimní provoz:** od konce listopadu do dubna
- **smíšený provoz:** ubytovací zařízení má v průběhu roku alespoň 2x přerušený provoz (mezi zimní a letní sezónou a mezi letní a zimní sezónou) na 1 měsíc

N=11.025 UZ, aktivní v roce 2012

# POČET PRACOVNÍKŮ (podle typu UZ, průměrný počet podle kategorie UZ)

**69.357 pracovníků**  
v 7.590 UZ znamená  
**9 pracovníků / UZ**

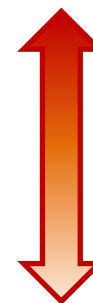


N=7.590 UZ, aktivní v roce 2012 (kteří uvedli pracovníky)

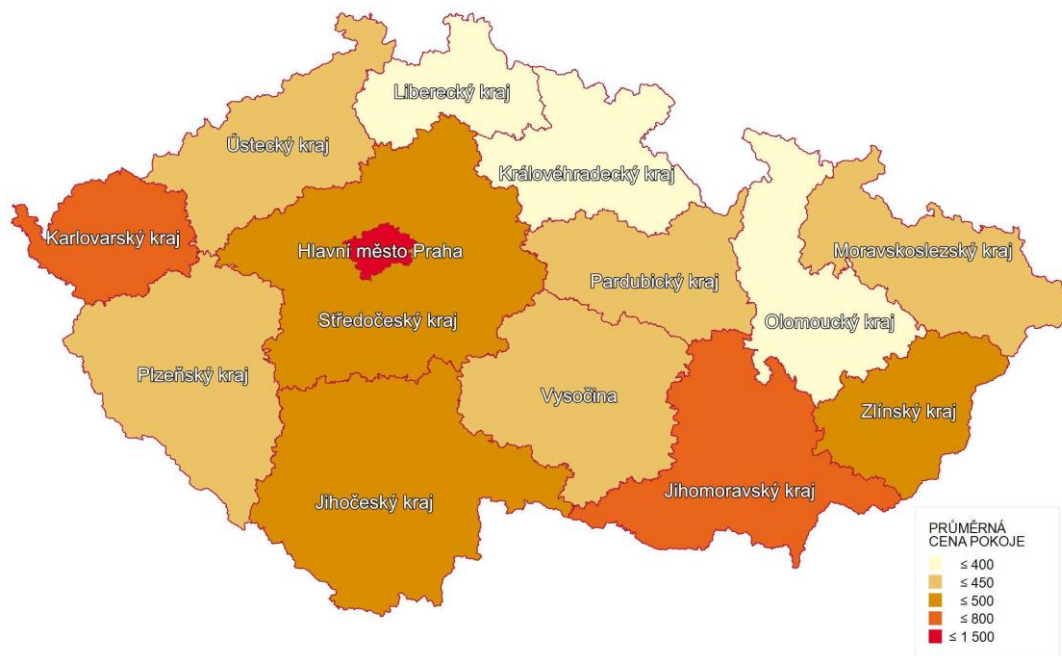
# PRŮMĚRNÁ DOSAŽENÁ CENA POKOJE (bez stravy, bez DPH)

|              |               |
|--------------|---------------|
| <b>TOTAL</b> | <b>566 Kč</b> |
| <b>HUZ</b>   | <b>586 Kč</b> |
| <b>IUZ</b>   | <b>520 Kč</b> |

|              |                 |
|--------------|-----------------|
| <b>Praha</b> | <b>1.038 Kč</b> |
| Karlovarský  | 765 Kč          |
| Jihomoravský | 560 Kč          |
| Liberecký    | 463 Kč          |
| Olomoucký    | 456 Kč          |



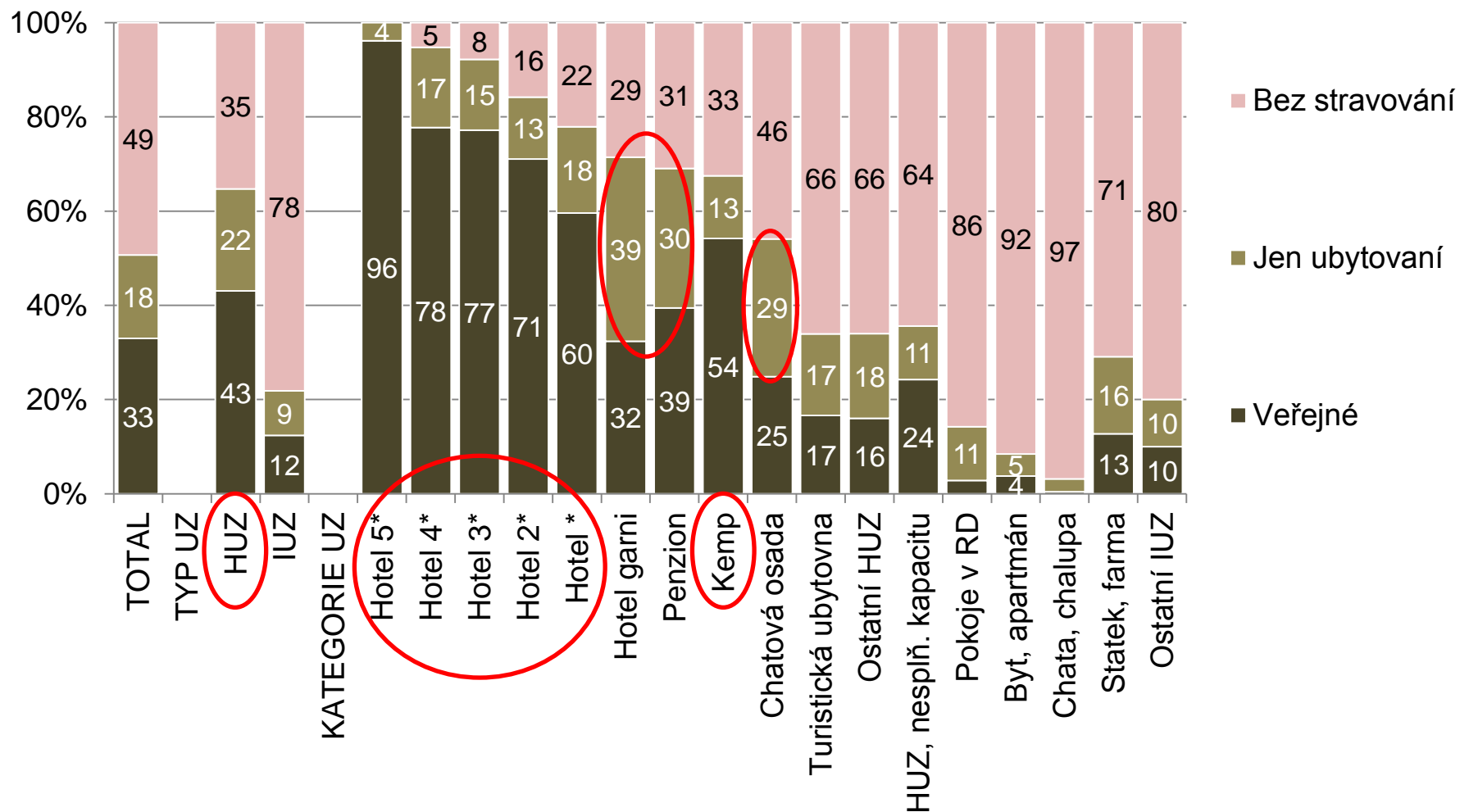
|                       |          |
|-----------------------|----------|
| Hotel 5*              | 3 326 Kč |
| Hotel 4*              | 1 346 Kč |
| Hotel 3*              | 773 Kč   |
| Hotel garni           | 746 Kč   |
| Chata, chalupa        | 722 Kč   |
| Byt, apartmán         | 618 Kč   |
| Statek, farma         | 558 Kč   |
| Penzion               | 511 Kč   |
| HUZ, nesplň. kapacitu | 490 Kč   |
| Hotel 2*              | 478 Kč   |
| Chatová osada         | 451 Kč   |
| Pokoje v RD           | 445 Kč   |
| Ostatní HUZ           | 394 Kč   |
| Hotel *               | 372 Kč   |
| Ostatní IUZ           | 318 Kč   |
| Turistická ubytovna   | 305 Kč   |
| Kemp                  | 276 Kč   |



N=10.054 UZ, aktivní v roce 2012 (kteří uvedli cenu)

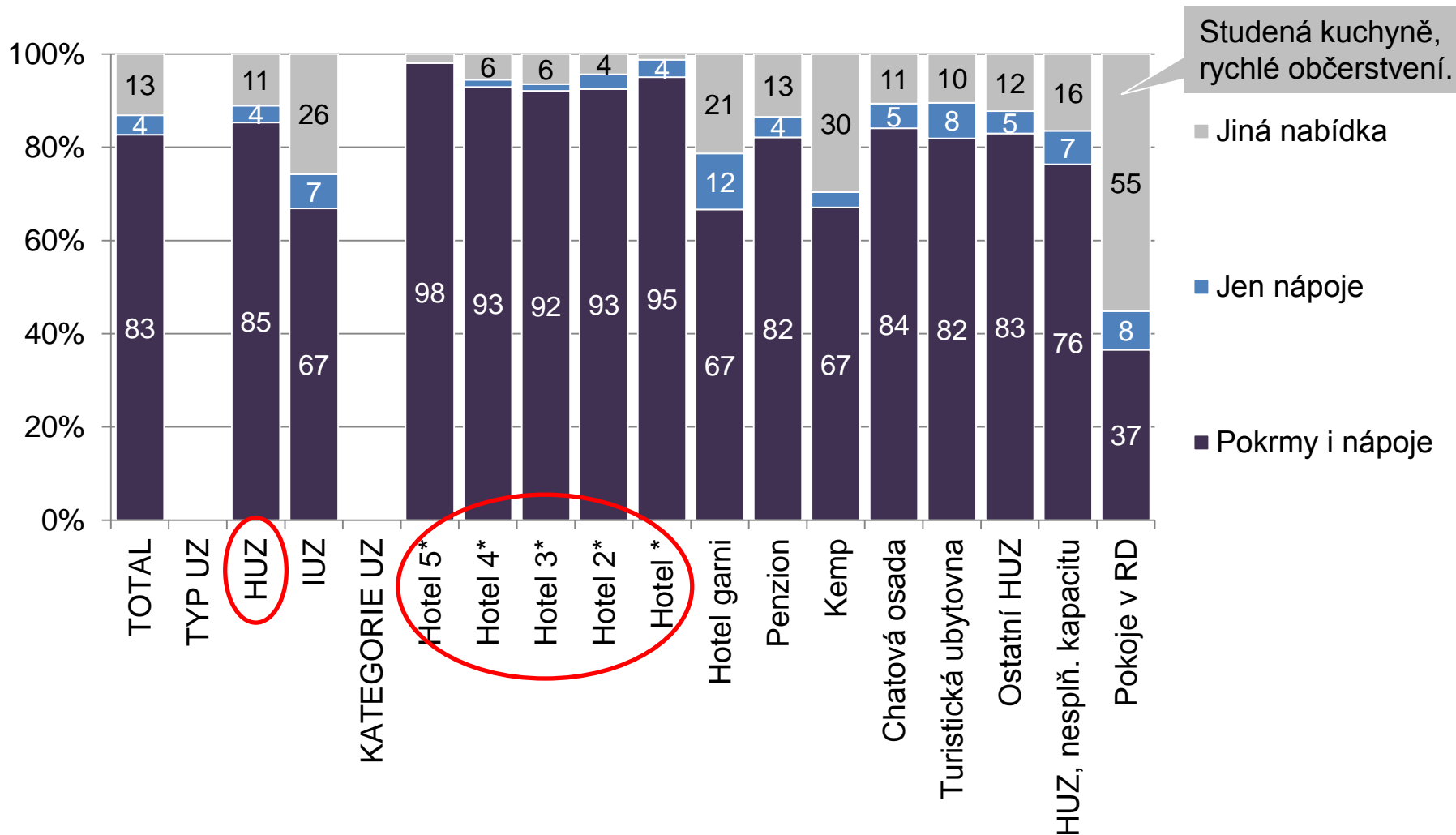


## STRAVOVACÍ SLUŽBY DLE UŽIVATELŮ (podle typu a kategorie UZ)



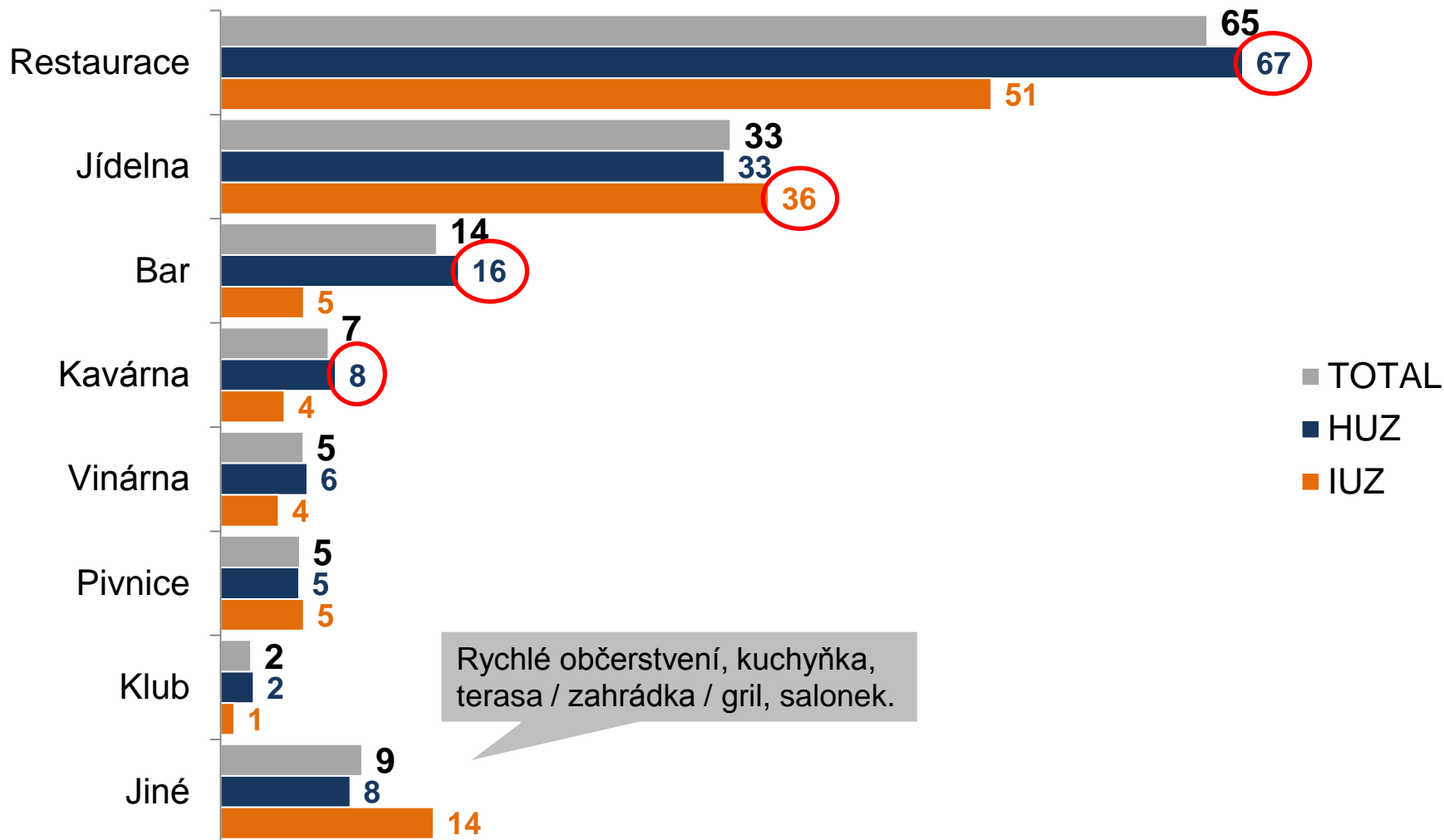
N=10.965 UZ, aktivní v roce 2012 (kteří uvedli stravování)

## STRAVOVACÍ SLUŽBY DLE SORTIMENTU (podle typu a kategorie UZ)



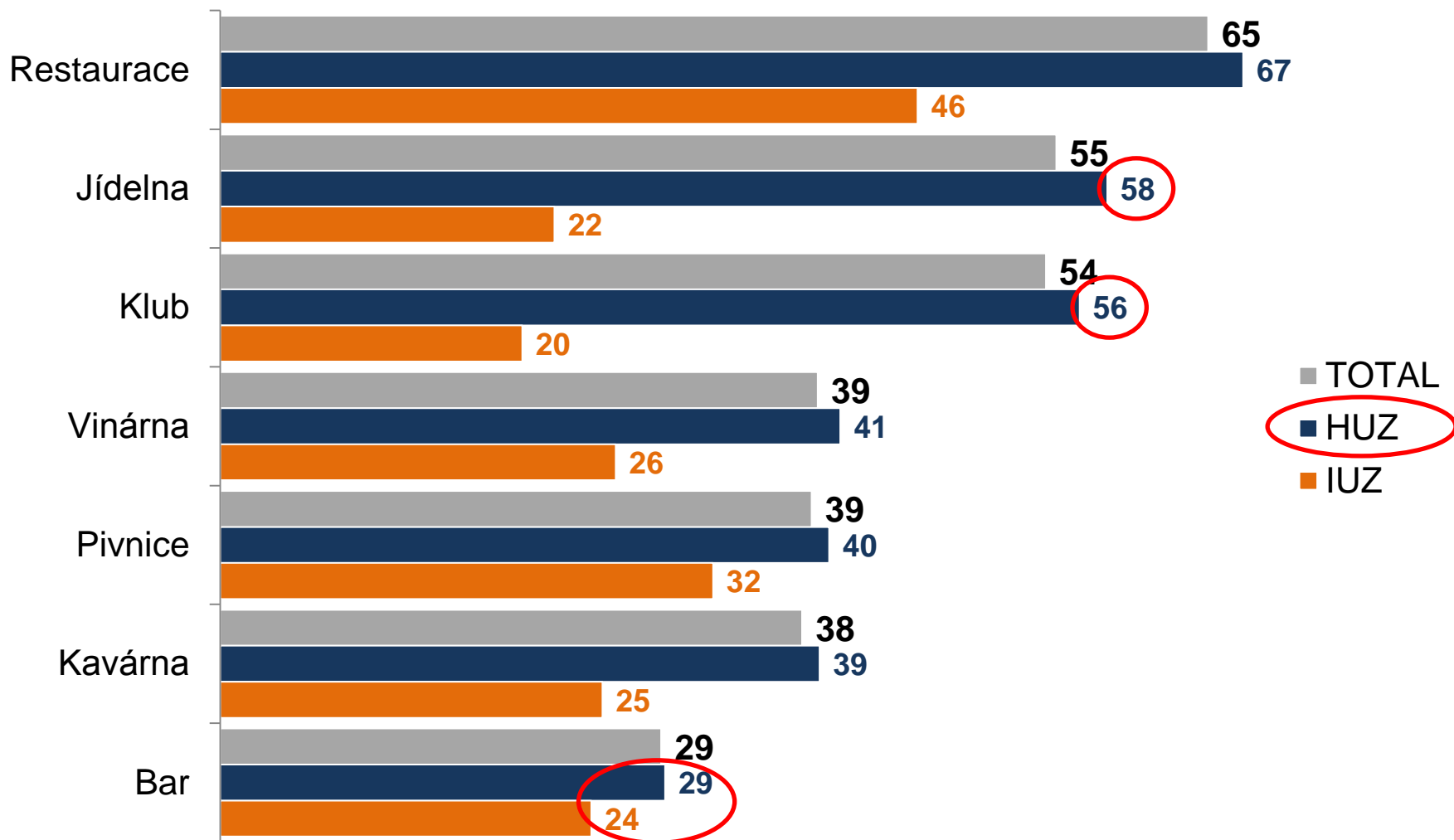
N=5.555 UZ, aktivní v roce 2012 (která nabízejí stravování)

## STRAVOVACÍ ZAŘÍZENÍ PŘÍTOMNÁ V UZ (podle typu UZ)



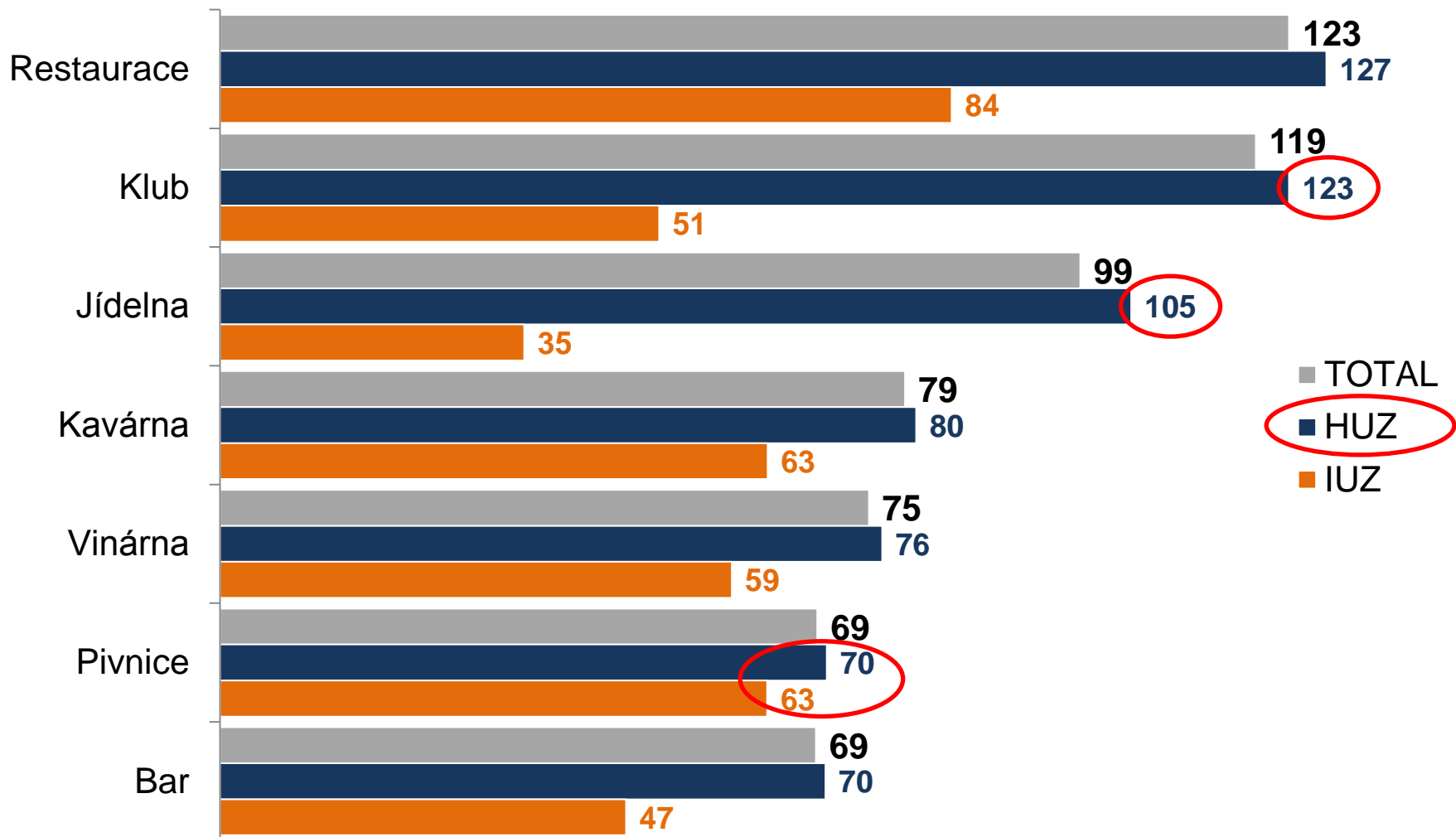
N=5.555 UZ, aktivní v roce 2012 (která nabízejí stravování); %

## KAPACITA STRAVOVACÍCH ZAŘÍZENÍ (Ø počet míst u stolu podle typu UZ)



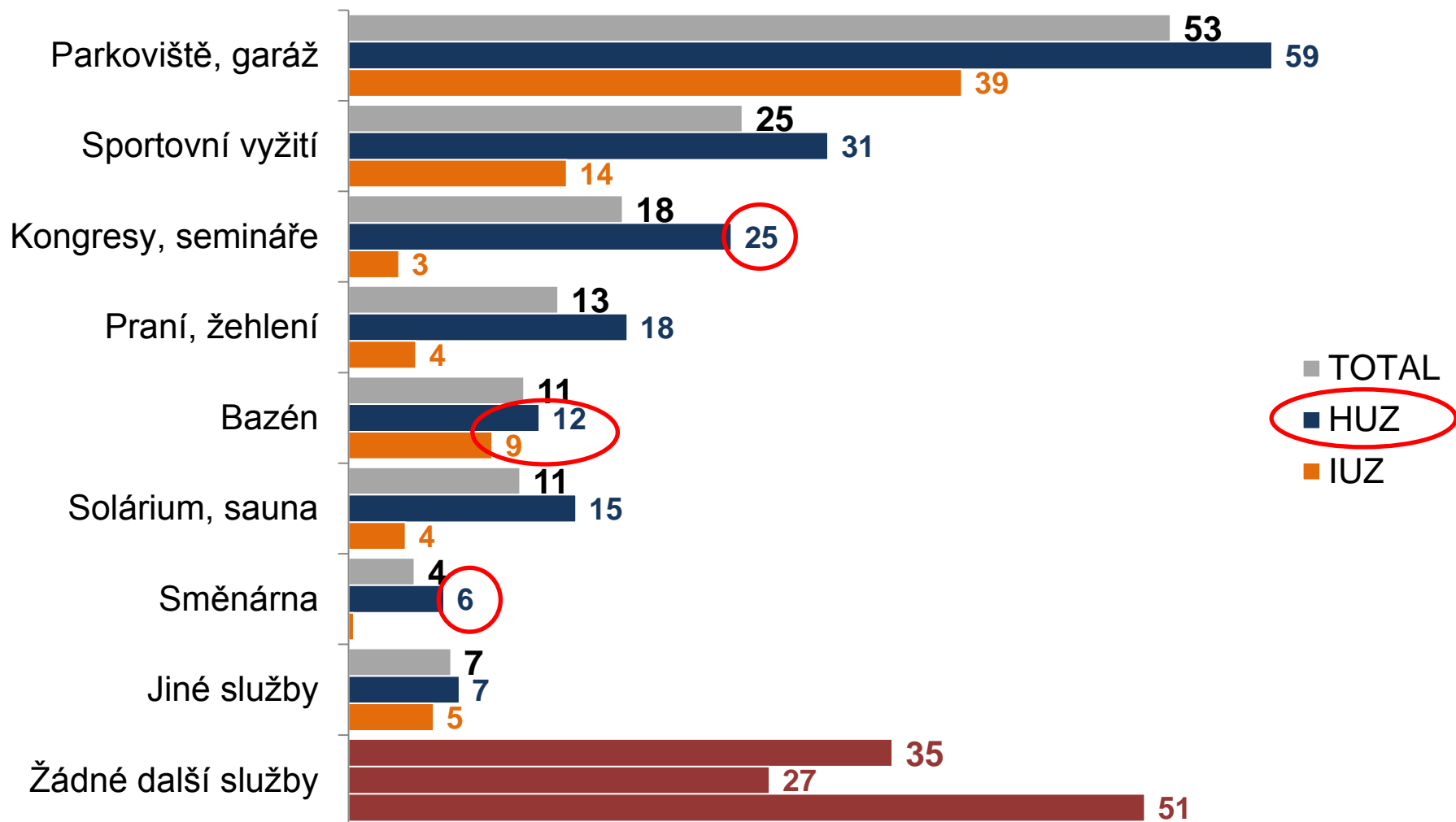
N=5.555 UZ, aktivní v roce 2012 (která nabízejí stravování)

# ODBYTOVÁ PLOCHA STRAVOVACÍCH ZAŘÍZENÍ (Ø plocha podle typu UZ)



N=5.555 UZ, aktivní v roce 2012 (která nabízejí stravování); m<sup>2</sup>

## DALŠÍ SLUŽBY NABÍZENÉ HOSTŮM (podle typu UZ)



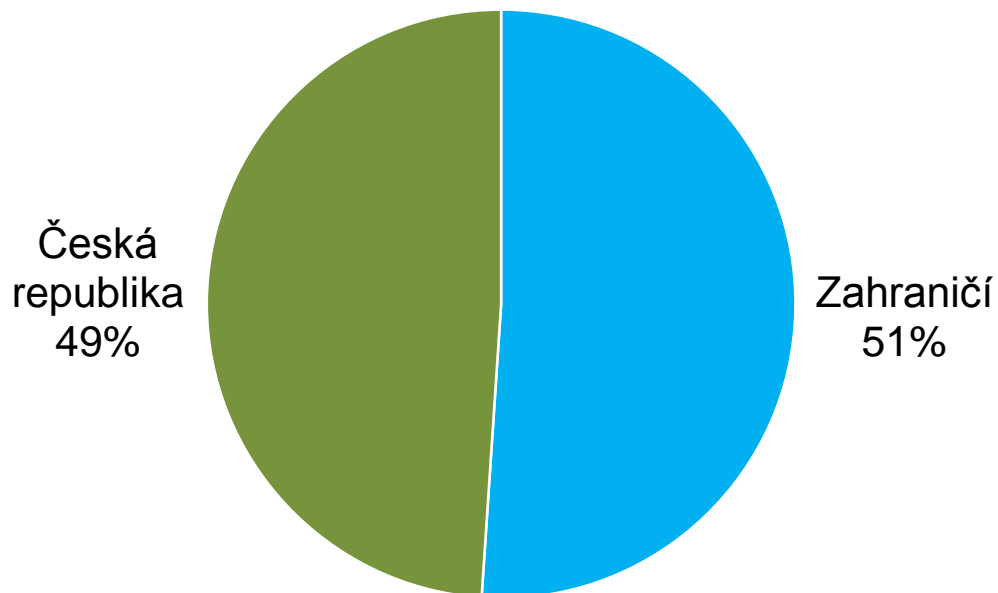
N=11.025 UZ, aktivní v roce 2012; %

# PŘÍJEZDY A PŘENOCOVÁNÍ HOSTŮ (podle zemí)

KDO?

Celkem ve sledovaných UZ **14,7 mil. příjezdů** a **42,5 mil. přenocování**.  
Ø délka pobytu **2,9 noci**.

*Základní struktura dle příjezdů  
i přenocování je shodná:*



| PŘÍJEZDY               | %         | PŘENOCOVÁNÍ            | %         |
|------------------------|-----------|------------------------|-----------|
| <b>Česká republika</b> | <b>49</b> | <b>Česká republika</b> | <b>49</b> |
| <b>Německo</b>         | <b>10</b> | <b>Německo</b>         | <b>11</b> |
| Rusko                  | 5         | <b>Rusko</b>           | <b>8</b>  |
| Slovensko              | 3         | Itálie                 | 2         |
| USA                    | 3         | USA                    | 2         |
| Polsko                 | 3         | Slovensko              | 2         |
| Itálie                 | 3         | Spojené království     | 2         |
| Spojené království     | 2         | Polsko                 | 2         |
| Francie                | 2         | Francie                | 2         |
| Rakousko               | 1         | Nizozemsko             | 2         |
| Španělsko              | 1         | Španělsko              | 1         |
| Nizozemsko             | 1         | Ukrajina               | 1         |

*N=12.183 UZ, o nichž je známa informace o využití kapacit*

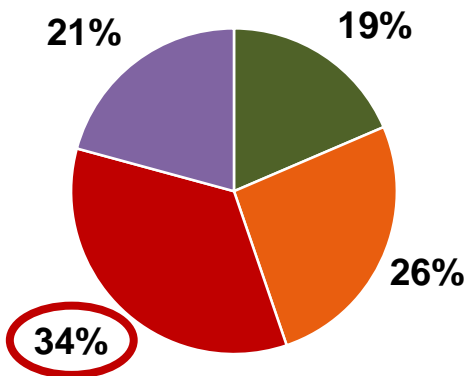
# PŘÍJEZDY A PŘENOCOVÁNÍ HOSTŮ (podle kvartálů roku 2012)

## KDY?

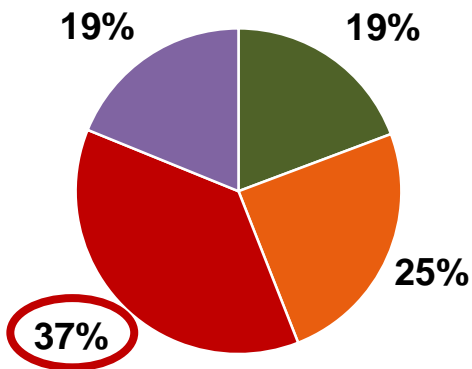
### PŘÍJEZDY

■ 1Q ■ 2Q ■ 3Q ■ 4Q

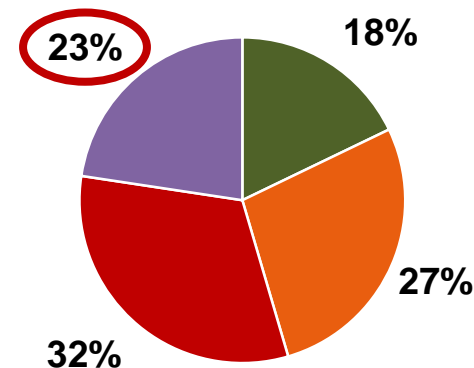
CELKEM



DOMÁCÍ

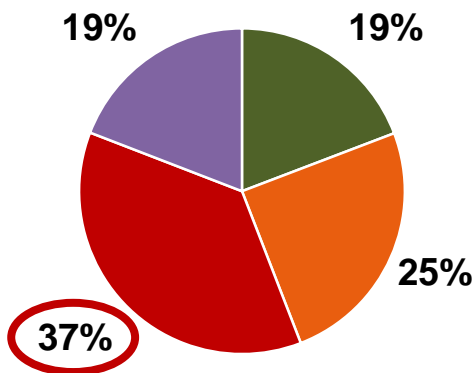


ZAHRANIČNÍ

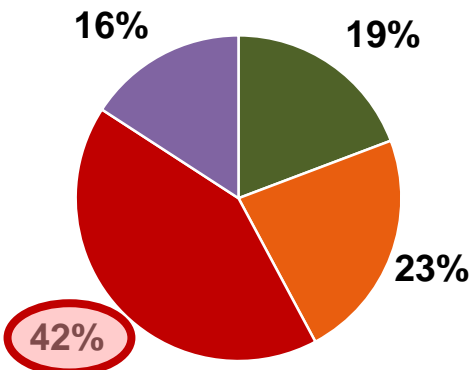


### PŘENOCOVÁNÍ

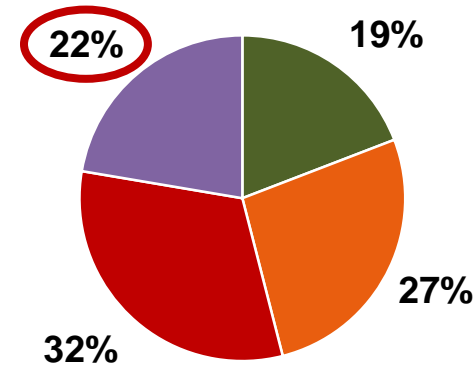
CELKEM



DOMÁCÍ



ZAHRANIČNÍ

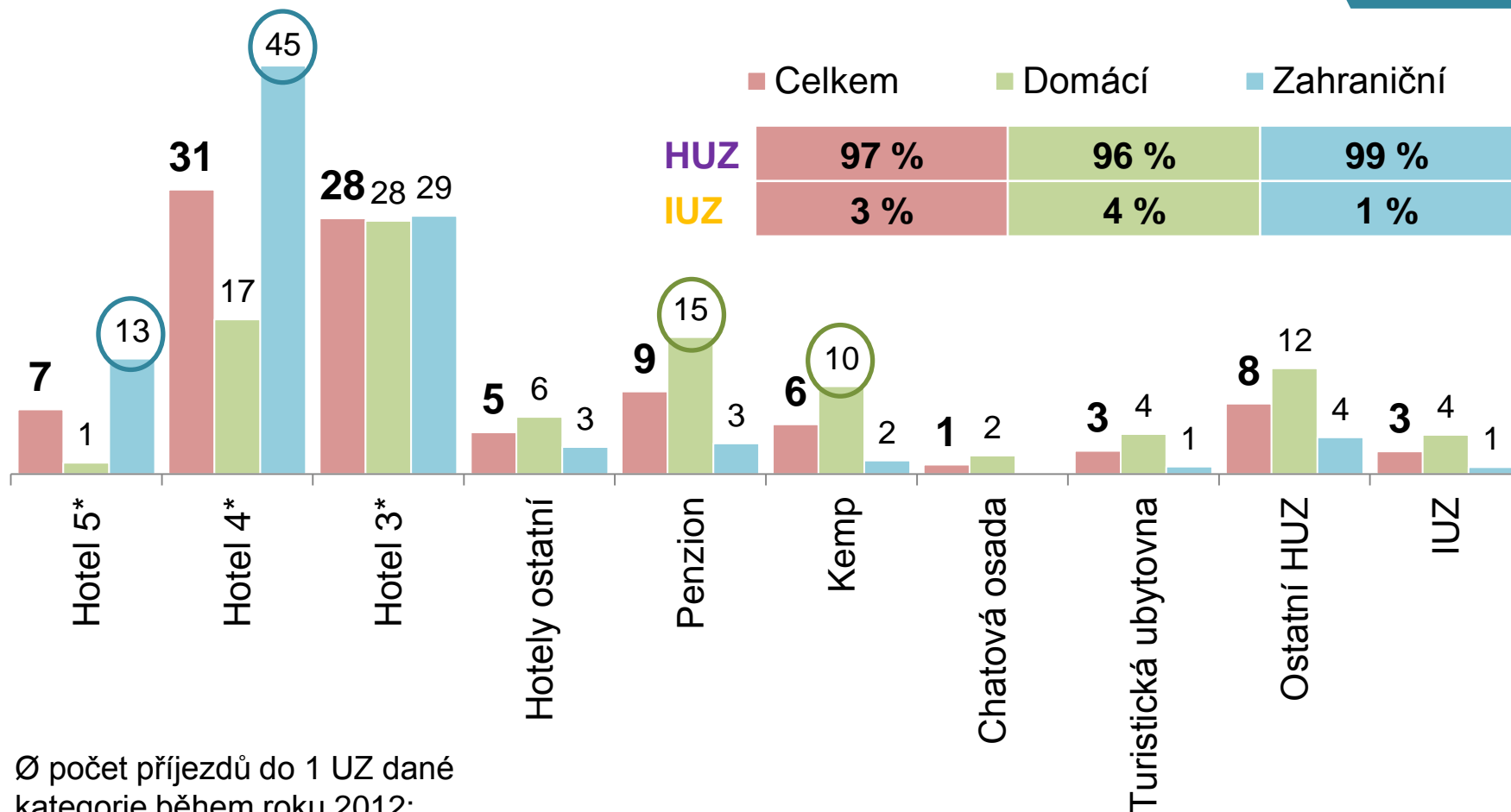


N=12.183 UZ, o nichž je známa informace o využití kapacit



# PŘÍJEZDY HOSTŮ (podle typu a kategorie UZ)

KAM?



19.069

7.730

2.966

1.227

435

1.677

470

509

642


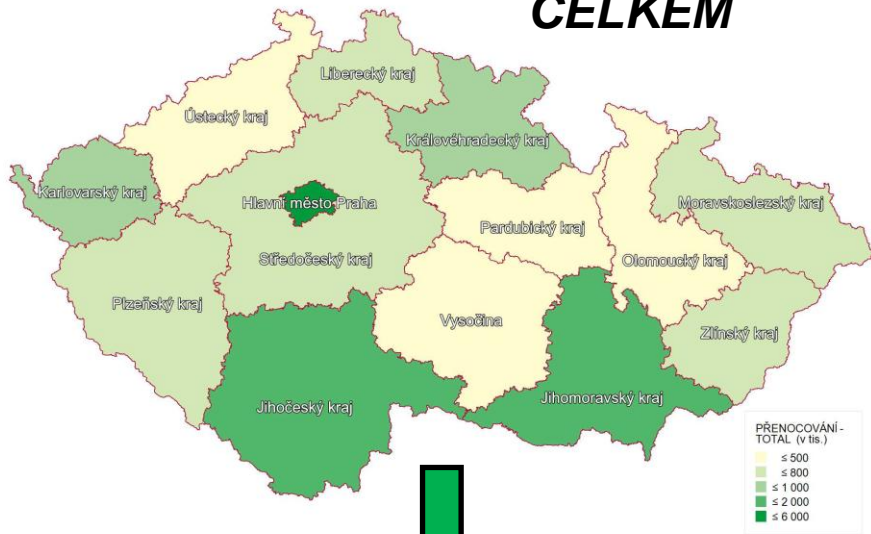
118

N=12.183 UZ, o nichž je známa informace o využití kapacit; %

# PŘÍJEZDY HOSTŮ (podle krajů)

## KAM?

### CELKEM



### ZAHRANIČNÍ



### DOMÁCÍ



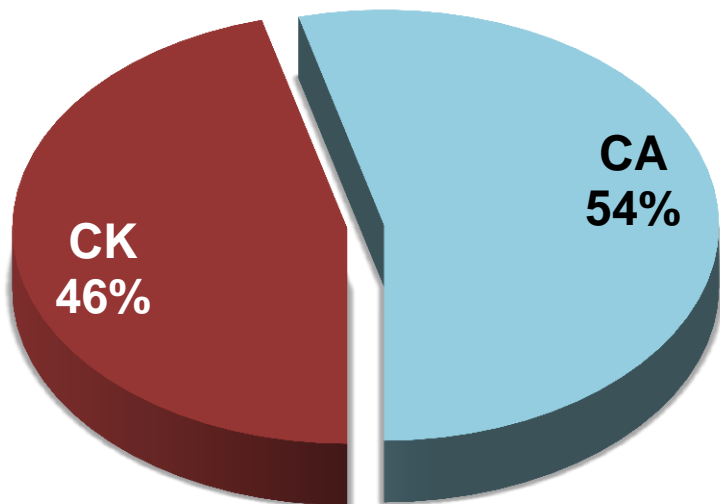
|                 | Celkem | Domáci | Zahraniční |
|-----------------|--------|--------|------------|
| Praha           | 39 %   | 11 %   | 65 %       |
| Jihomoravský    | 8 %    | 11 %   | 5 %        |
| Jihočeský       | 7 %    | 11 %   | 4 %        |
| Královéhradecký | 6 %    | 10 %   | 3 %        |
| Karlovarský     | 6 %    | 4 %    | 7 %        |
| Středočeský     | 5 %    | 8 %    | 3 %        |
| Liberecký       | 5 %    | 8 %    | 2 %        |
| Moravskoslezský | 4 %    | 7 %    | 2 %        |
| Plzeňský        | 4 %    | 5 %    | 3 %        |
| Zlínský         | 4 %    | 6 %    | 1 %        |
| Olomoucký       | 3 %    | 5 %    | 1 %        |
| Vysočina        | 3 %    | 5 %    | 1 %        |
| Ústecký         | 3 %    | 4 %    | 2 %        |
| Pardubický      | 2 %    | 4 %    | 1 %        |

N=12.183 UZ, o nichž je známa informace o využití kapacit

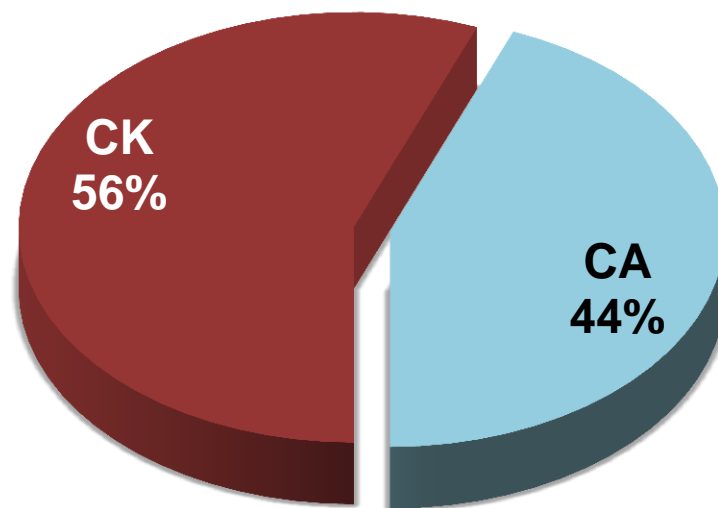
# Shrnutí hlavních výsledků šetření CK / CA (1. fáze)

## STRUKTURA CK vs. CA (podle počtů subjektů a provozoven)

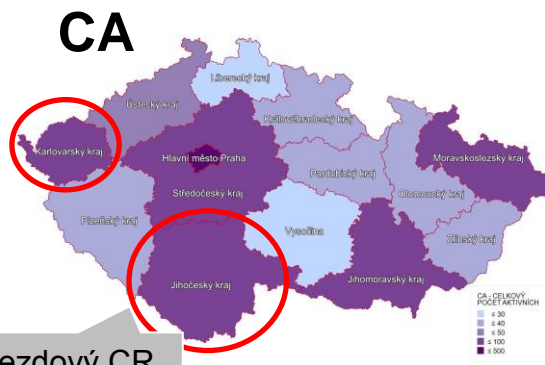
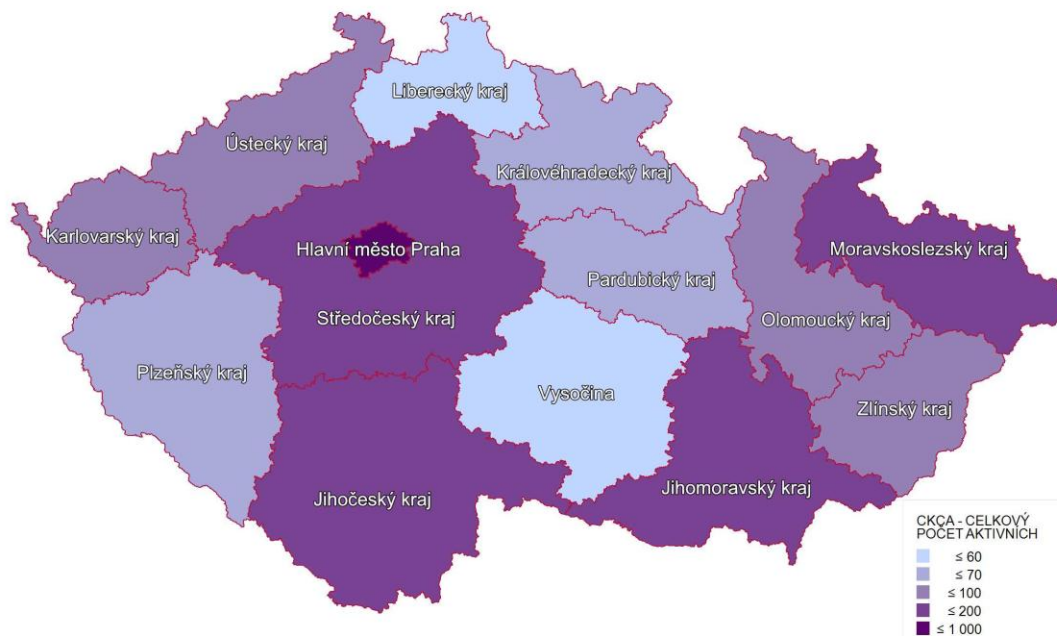
### Počty subjektů (1.922)



### Počty provozoven (2.175)



# REGIONÁLNÍ STRUKTURA SUBJEKTŮ CK/CA (podle krajů, absolutní hodnoty)



Příjezdový CR

| Území                     | CK / CA      |              |
|---------------------------|--------------|--------------|
|                           | počet        | %            |
| <b>ČR</b>                 | <b>1 922</b> | <b>100,0</b> |
| <b>Hlavní město Praha</b> | <b>691</b>   | <b>36,0</b>  |
| Jihomoravský kraj         | 190          | 9,9          |
| Středočeský kraj          | 169          | 8,8          |
| Moravskoslezský kraj      | 152          | 7,9          |
| Jihočeský kraj            | 105          | 5,5          |
| Ústecký kraj              | 86           | 4,5          |
| Zlínský kraj              | 80           | 4,2          |
| Olomoucký kraj            | 76           | 4,0          |
| Karlovarský kraj          | 71           | 3,7          |
| Královéhradecký kraj      | 70           | 3,6          |
| Plzeňský kraj             | 69           | 3,6          |
| Pardubický kraj           | 61           | 3,2          |
| Liberecký kraj            | 51           | 2,7          |
| Kraj Vysočina             | 51           | 2,7          |

# REGIONÁLNÍ STRUKTURA PROVOZOVEN CK/CA (podle krajů, absolutní hod.)



CK

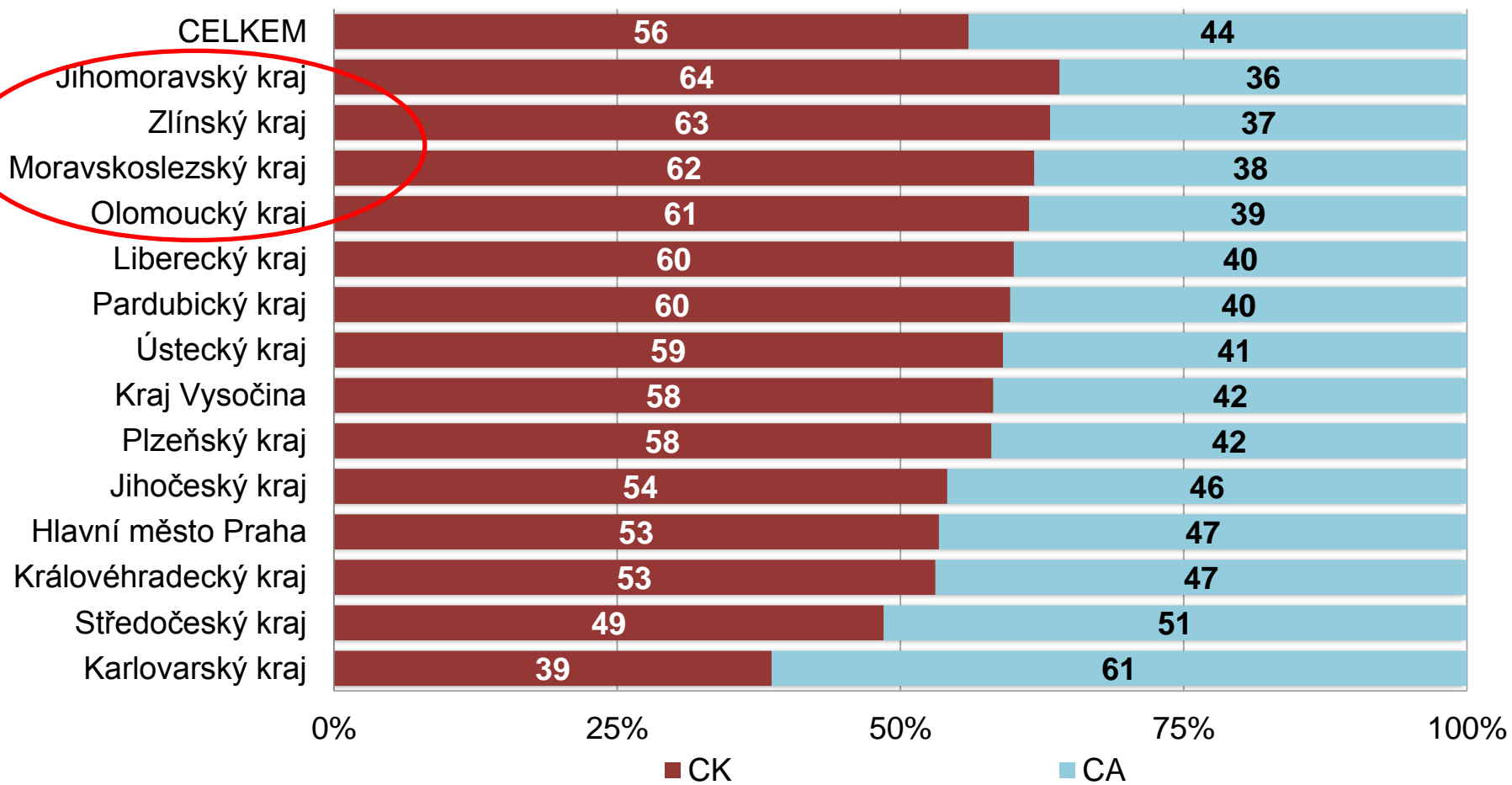


CA



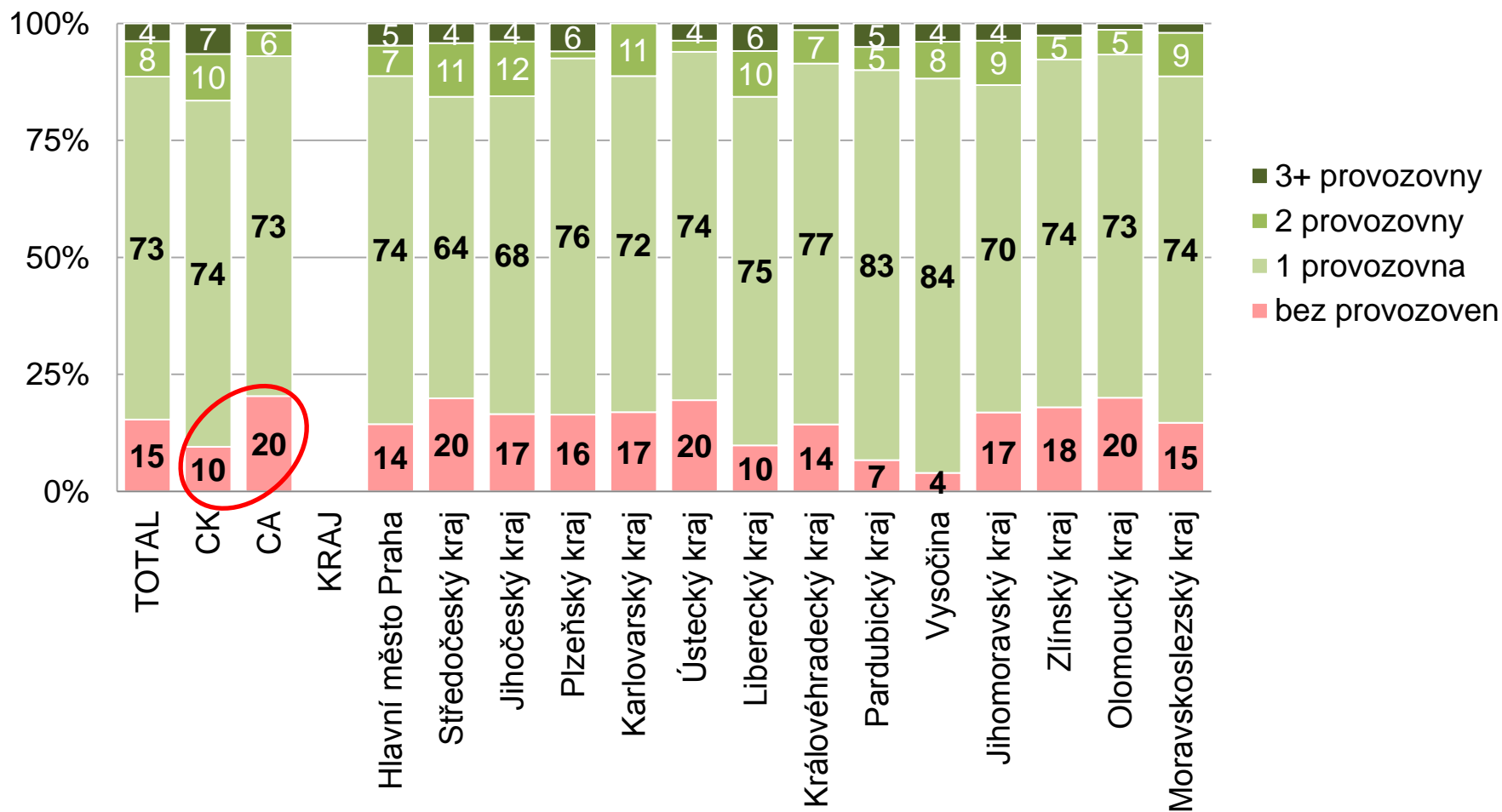
| Území                     | CK / CA      |              |
|---------------------------|--------------|--------------|
|                           | počet        | %            |
| <b>ČR</b>                 | <b>2 175</b> | <b>100,0</b> |
| <b>Hlavní město Praha</b> | <b>723</b>   | <b>33,2</b>  |
| Jihomoravský kraj         | 217          | 10,0         |
| Moravskoslezský kraj      | 199          | 9,1          |
| Středočeský kraj          | 169          | 7,8          |
| Jihočeský kraj            | 133          | 6,1          |
| Ústecký kraj              | 105          | 4,8          |
| Karlovarský kraj          | 88           | 4,0          |
| Olomoucký kraj            | 88           | 4,0          |
| Zlínský kraj              | 87           | 4,0          |
| Plzeňský kraj             | 81           | 3,7          |
| Královéhradecký kraj      | 81           | 3,7          |
| Liberecký kraj            | 70           | 3,2          |
| Pardubický kraj           | 67           | 3,1          |
| Kraj Vysočina             | 67           | 3,1          |

## REGIONÁLNÍ ROZDÍLY V ROZMÍSTĚNÍ PROVOZOVEN CK vs. CA



N=1.922 CK/CA, aktivní v roce 2012

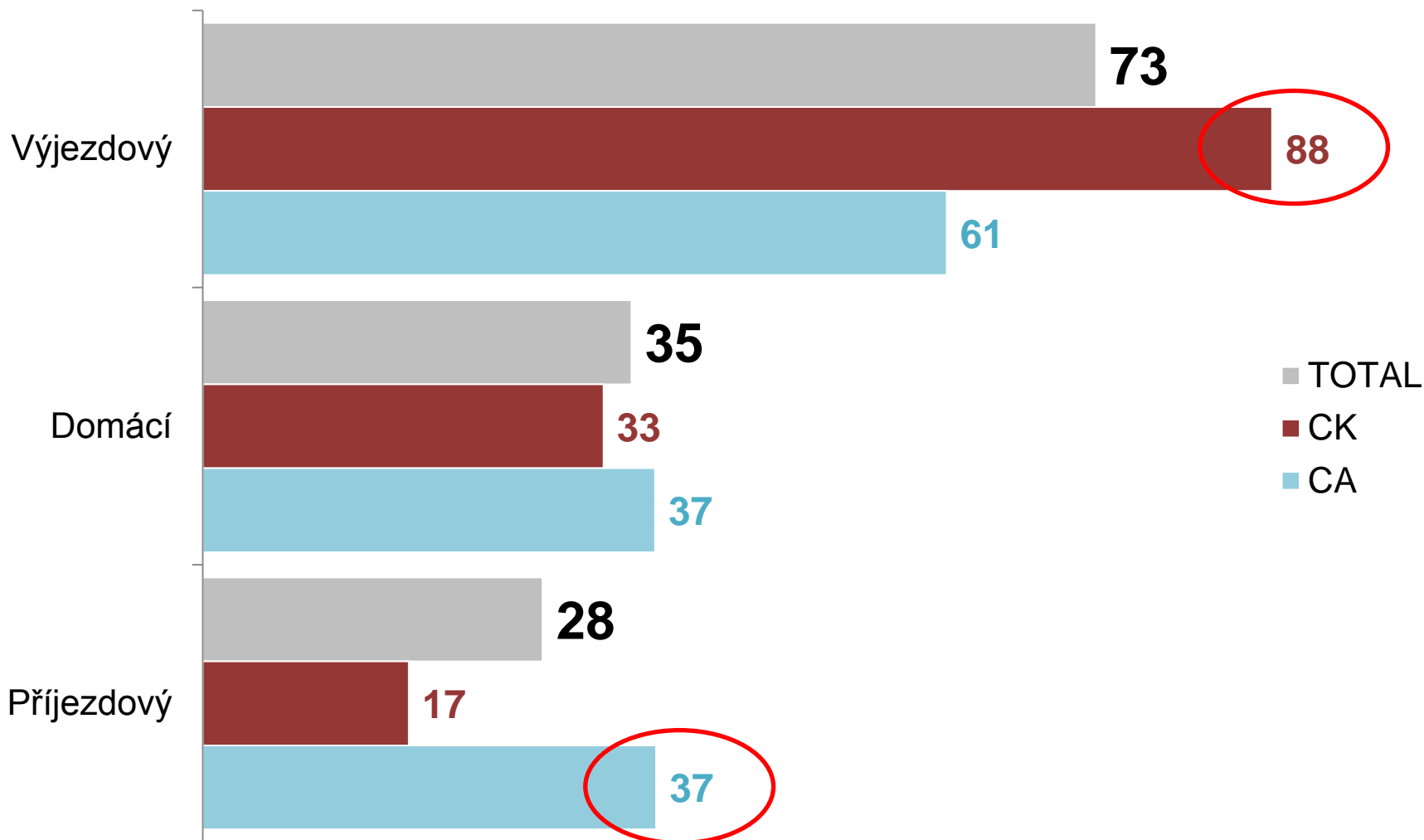
# POČTY PROVOZOVEN SUBJEKTŮ (podle typu subjektu a kraje jeho sídla)



N=1.889 CK/CA, aktivní v roce 2012 (kteří uvedli provozovny)



## ZAMĚŘENÍ NA TYP CR (podle typu subjektu)



*N=1.922 CK/CA, aktivní v roce 2012; %; možno více odpovědí*

# ZAMĚŘENÍ NA TYP CR (podle kraje sídla subjektu, absolutní hodnoty)

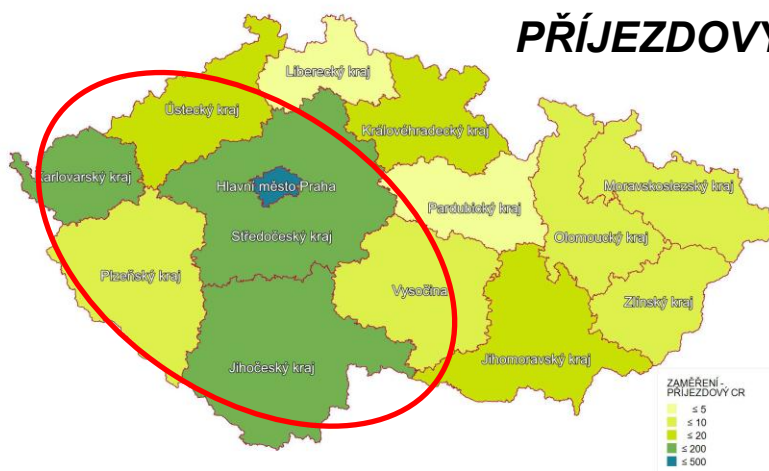
## VÝJEZDOVÝ



## DOMÁCÍ

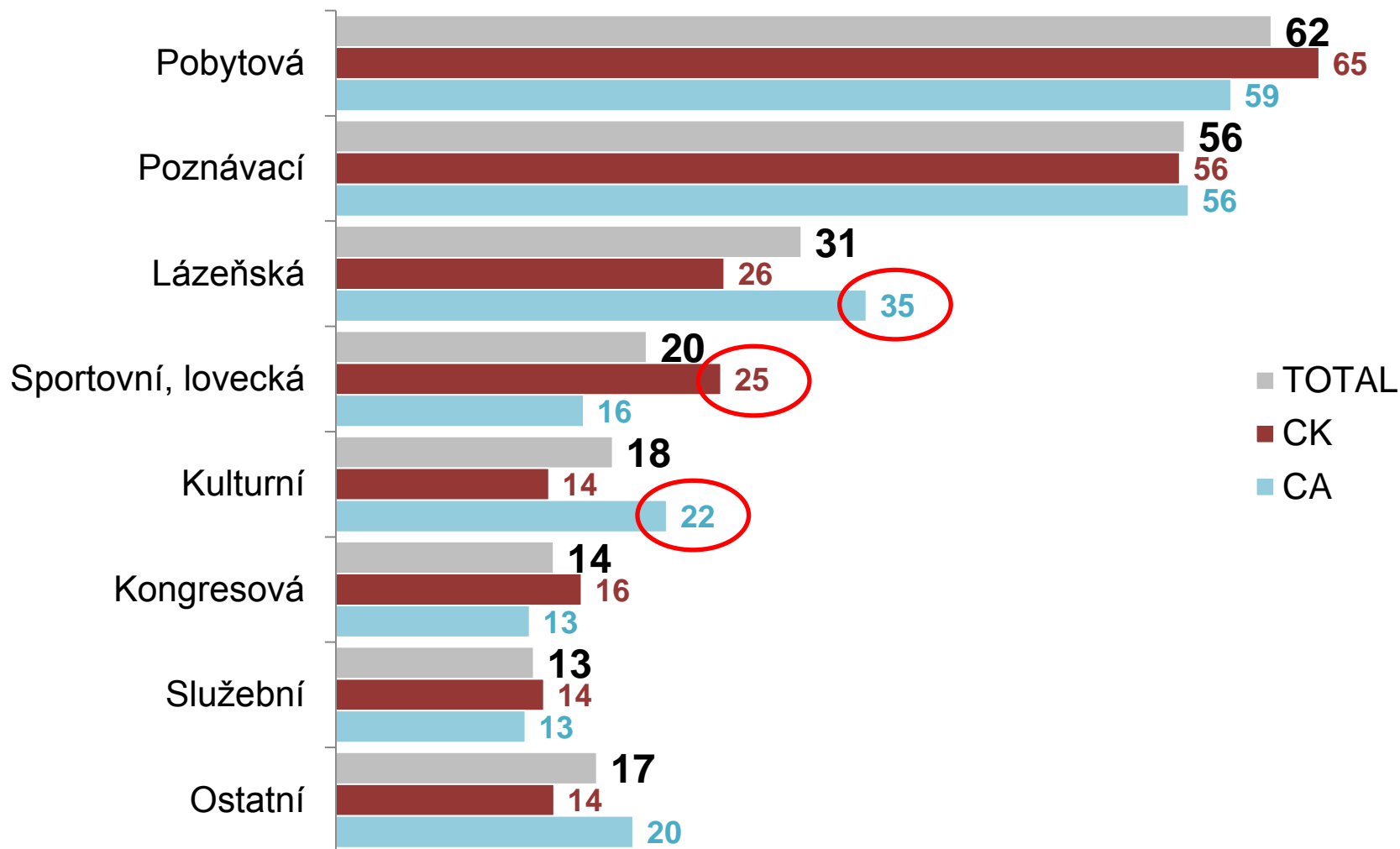


## PŘÍJEZDOVÝ



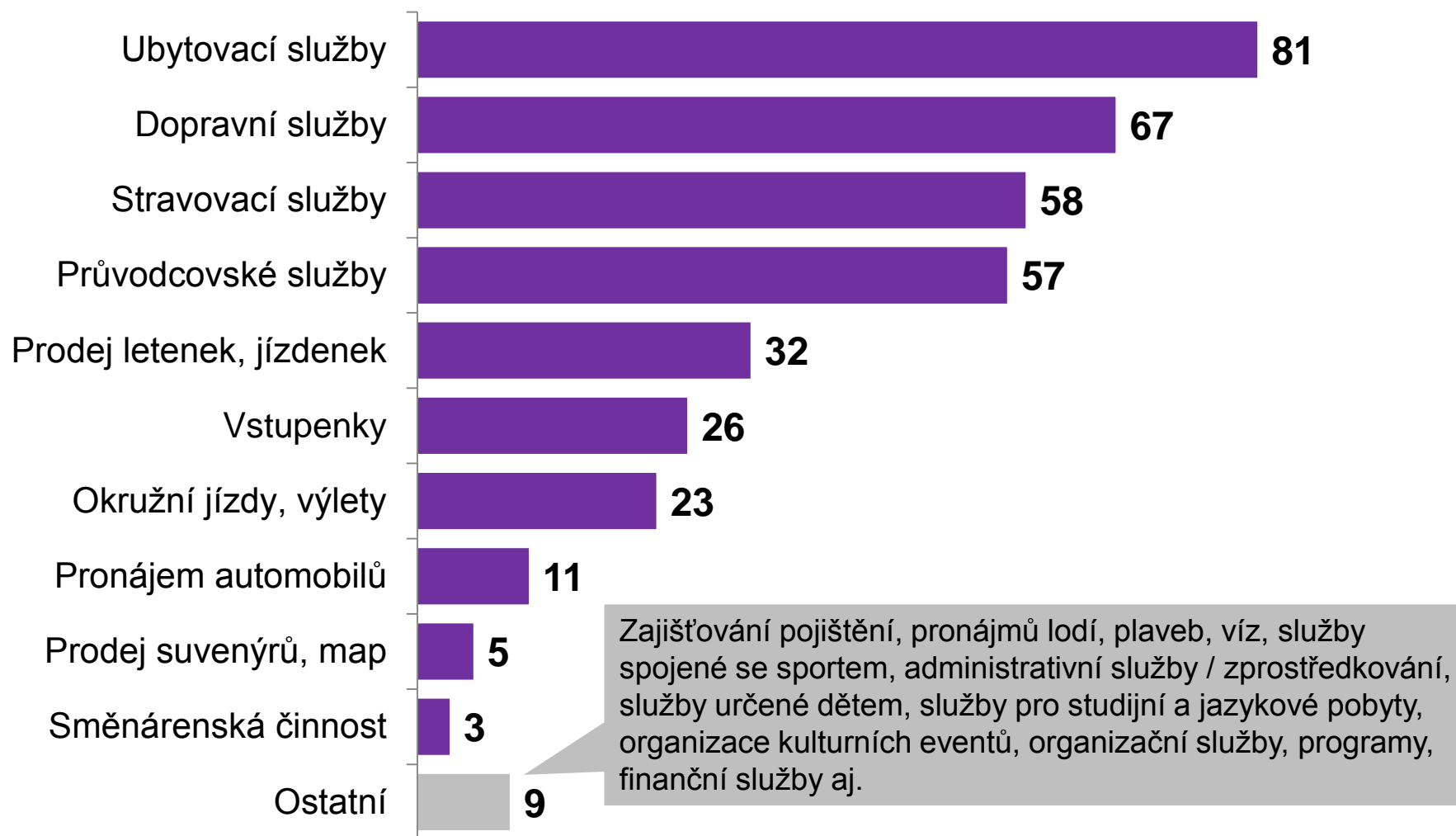
N=1.922 CK/CA, aktivní v roce 2012

## ZAMĚŘENÍ NA DRUH TURISTIKY (podle typu subjektu)



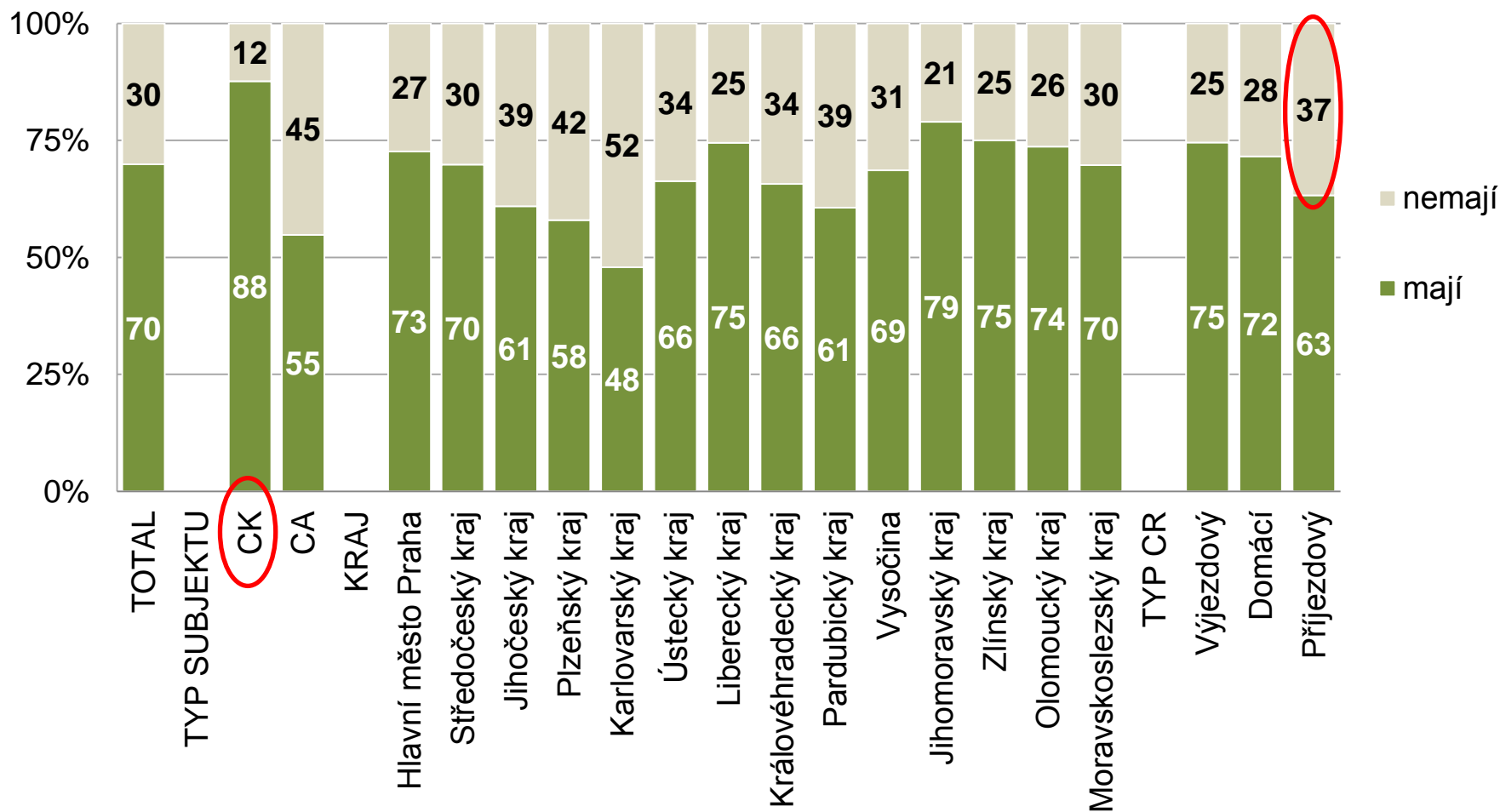
N=1.922 CK/CA, aktivní v roce 2012 ; %; možno více odpovědí

## POSKYTOVANÉ SLUŽBY



*N=1.922 CK/CA, aktivní v roce 2012; %*

# VYUŽITÍ INTERNETOVÉ PREZENTACE (podle typu subjektu, kraje sídla a typu CR)



N=1.922 CK/CA, aktivní v roce 2012

# Děkujeme za pozornost!

*Tomas.Drtina@gfk.com*

*Frantisek.Trunec@gfk.com*