



EVROPSKÁ UNIE
EVROPSKÝ FOND PRO REGIONÁLNÍ ROZVOJ
ŠANCE PRO VÁŠ ROZVOJ



MINISTERSTVO
PRO MÍSTNÍ
ROZVOJ ČR



Strukturalizace výsledků šetření „Příjezdový cestovní ruch 2009-2015“ do jednotlivých krajů ČR

Detailní krajská analýza – Královéhradecký kraj




OBSAH

A. Východiska a parametry projektu	strana	4
B. Příjezdový cestovní ruch v Královéhradeckém kraji	strana	17
C. Odhad počtu zahraničních návštěvníků Královéhradeckého kraje	strana	20
D. Odhad výdajů zahraničních návštěvníků Královéhradeckého kraje	strana	26
E. Charakteristiky zahraničních návštěvníků Královéhradeckého kraje	strana	48
F. Místa navštěvovaná zahraničními návštěvníky Královéhradeckého kraje	strana	92
G. Typologie krajů ČR	strana	101

Pár slov na úvod

- V České republice se od roku 2005 pravidelně v nepřerušené řadě realizuje rozsáhlé kontinuální šetření Příjezdový cestovní ruch České republiky. Hlavním cílem šetření je zajištění a zpracování dat pro sestavování a zpřesňování údajů o počtu a struktuře zahraničních návštěvníků ČR a jejich výdajích pro účely Satelitního účtu cestovního ruchu ČR. Toto šetření realizuje společnost STEM/MARK, která má bohaté zkušenosti s touto problematikou. V rámci projektu „Zkvalitnění informací pro zpracování Satelitního účtu cestovního ruchu ČR“ šetření kontinuálně pokračuje až do roku 2015. Od začátku výzkumu se podařilo shromáždit více než 180 tis. rozhovorů se zahraničními návštěvníky ČR. Šetření je vyhodnocováno čtvrtletně, výsledky jsou publikovány na celostátní úrovni. Příjemci zjištěných informací jsou vedle Ministerstva pro místní rozvoj ČR také další instituce aktivní v oblasti cestovního ruchu (Český statistický úřad, Česká národní banka, agentura CzechTourism ad.).
- Tematické zaměření šetření, jeho kontinuita a rozsáhlost vzorku vytváří další potenciál využití jeho výsledků, a sice na regionální úrovni. Po zpřesnění dat (pilotní výzkum organizovaného cestovního ruchu) v rámci zmíněného projektu mohl zadavatel přistoupit k rozšíření výstupů šetření o předpokládanou strukturalizaci celostátních výsledků na krajskou úroveň. Tato analýza má tedy za cíl popsat Příjezdový cestovní ruch v jednotlivých krajích ČR včetně srovnání jednotlivých krajů mezi sebou navzájem. Z tohoto titulu vznikly 2 typy analýz:
 - **souhrnná srovnávací analýza** obsahující základní informace o zahraničních návštěvnících všech krajů ČR za období 2009 až 2011,
 - **detailní krajské analýzy** obsahující podrobné údaje o zahraničních návštěvnících krajů ČR včetně srovnání (s ČR / v čase / s typově podobnými kraji). Detailních krajských výstupů je tedy 14.
- **Nyní máte v ruce detailní krajskou analýzu za Královéhradecký kraj.**
- **Pokud jste ještě nečetli souhrnnou srovnávací analýzu, doporučujeme přečíst si ji jako první. Lépe se pak budete orientovat v analýze krajské. Kapitola „Východiska a parametry projektu“ je v obou typech analýz totožná vyjma poslední strany.**



A. VÝCHODISKA A PARAMETRY PROJEKTU

Realizátor projektu

Společnost STEM/MARK

- Jsme společností zkušených odborníků v marketingovém výzkumu a řídíme se přesvědčením, že kvalitní výzkum musí být dialog. Dialog mezi námi a klientem a dialog s našimi respondenty otevírají cestu k dobrému výzkumu. Dobrý výzkum je předpokladem úspěšného dialogu našeho klienta s jeho zákazníky. Nejlepší služby se rodí z otevřeného dialogu lidí. **Marketingový výzkum je dialog.**
- Od vstupu na český trh v roce 1994 jsme se stali jednou z předních společností v oblasti marketingového výzkumu.
- Mezi naše hlavní specializace patří cestovní ruch, media a farmaceutický výzkum.
- Poskytujeme služby na vysoké profesionální úrovni, prověřené na několika úrovních společnosti nezávislými orgány české asociace agentur pro výzkum trhu SIMAR a odpovídající standardům světové profesní organizace ESOMAR.
- Výzkumné série, rozsáhlý archiv dat pořízených ve vlastní režii a znalost prostředí nám umožňují znát odpovědi na některé otázky ještě dříve, než nám je klienti položí.
- Pomáháme zákazníkům správně porozumět výsledkům výzkumu a zvolit optimální marketingovou strategii vedoucí k úspěchu a k dosažení jejich cílů. Tím podporujeme jejich růst a zlepšování pozice na trhu.
- Je pro nás radost spolupracovat s těmi, kteří své práci rozumí.

Managing Director

Jan Tuček

- **Telefon:** 225 986 839
- **E-mail:** tucek@stemmark.cz



Senior Analysts

Markéta Hájková

- **Telefon:** 723 209 036
- **E-mail:** hajkova@stemmark.cz

Zuzana Švalbová

- **Telefon:** 225 986 837
- **E-mail:** svalbova@stemmark.cz

STEM/MARK, a.s.

Sídlo firmy: Chlumčanského 497/5, 180 00 Praha 8

Telefon: 225 986 811

Fax: 225 986 860

E-mail: Info@stemmark.cz

Web: <http://www.stemmark.cz>

IČO: 6185 9591, DIČ: CZ6185 9591

Bankovní spojení: UniCredit Bank ČR, Praha 1

Číslo účtu: 819 010 004 / 2700

Zadání a cíl projektu

Zadání projektu

- Název: „Příjezdový cestovní ruch 2009-2015 – doplňující aktivity“
- Zadavatel : Ministerstvo pro místní rozvoj ČR
- Kontaktní osoba na MMR ČR: Ing. Štěpán Hervert, odbor cestovního ruchu MMR ČR
(telefon: 234 154 312, email: stepan.hervert@mmr.cz)

Cíl projektu

- Využít existující datový soubor za Českou republiku ke strukturalizaci výsledků dle krajů ČR. Jednotlivé kraje tak budou mít k dispozici informace o počtu, struktuře a dalších charakteristikách zahraničních návštěvníků, o velikosti a struktuře jejich výdajů a to včetně srovnání s ostatními kraji ČR.

Výstupy projektu

- **Souhrnná srovnávací analýza** - obsahuje základní informace o zahraničních návštěvnících všech krajů ČR za roky 2009 až 2011.
- **Detailní krajské analýzy** – obsahují detailní informace o zahraničních návštěvnících jednotlivých krajů ČR včetně srovnání (s ČR / s typově podobnými kraji).

Základní ukazatele obsažené ve výstupech:

- počet zahraničních návštěvníků,
- zastoupení jednotlivých typů zahraničních návštěvníků,
- struktura zahraničních návštěvníků z hlediska sociodemografických charakteristik,
- zdrojová země,
- hlavní důvod návštěvy,
- frekvence návštěv,
- forma návštěv,
- výdaje zahraničních návštěvníků a jejich struktura,
- druh ubytování,
- délka ubytování,
- navštívené destinace (kraje, místa).

Použité zdroje projektu

HLAVNÍ ZDROJ

- Šetření „**Příjezdový cestovní ruch 2009-2015**“ (STEM/MARK) pro MMR
- Šetření probíhá v rámci projektu „Zkvalitnění informací pro zpracování Satelitního účtu cestovního ruchu ČR (TSA)“, který je realizován v rámci IOP formou dvou oddělených projektů – projektu „Zkvalitnění informací pro zpracování Satelitního účtu cestovního ruchu ČR (TSA) v rámci Cíle Konvergence“ a projektu „Zkvalitnění informací pro zpracování Satelitního účtu cestovního ruchu ČR (TSA) v rámci Cíle Regionální konkurenceschopnost a zaměstnanost“, které jsou financovány z prostředků Evropské unie a z prostředků státního rozpočtu České republiky.

Metoda:

- Kvantitativní výzkum – face-to-face rozhovor respondenta s tazatelem se zaznamenáním odpovědí do tištěného dotazníku
- Šetření probíhá na 63 dotazovacích místech – na silničních přechodech a v jejich okolí (48), železničních stanicích (8), autobusových nádražích (2) a letištích (5)
- Seznam dotazovacích míst a mapa viz následující strany
- Šetření probíhá dle předem stanovených harmonogramů a kvót specifických pro každé dotazovací místo
- Velikost vzorku je více než 40 tis. respondentů ročně

DOPLŇKOVÉ ZDROJE

- „**Šetření návštěvnosti v hromadných ubytovacích zařízeních**“ (ČSÚ) - zjišťuje počty příjezdů a přenocování turistů členěných na rezidenty a nerezidenty (a dále podle země trvalého pobytu) v HUZ. Výsledky se publikují ve čtvrtletní periodicitě za celou ČR a za jednotlivé kraje.
- „**Satelitní účet cestovního ruchu v ČR**“ (ČSÚ) – podrobně analyzuje poptávku a nabídku cestovního ruchu a zhodnocuje celkový přínos cestovního ruchu na ekonomiku země.
- **Výzkumy STEM/MARK v oblasti cestovního ruchu**

Hlavní zdroj projektu – seznam dotazovacích míst

Kraj	Dotazovací místo
Praha	Letiště Praha-Ruzyně, Hlavní nádraží, Nádraží Holešovice, Autobusové nádraží Florenc
Středočeský kraj	-
Jihočeský kraj	Dolní Dvořiště, Strážný, Bučina, České Velenice-Halámky, Nová Bystřice, Slavonice, Stožec, Studánky, Nádraží České Budějovice
Plzeňský kraj	Folmava, Rozvadov, Železná Ruda, Broumov, Svatá Kateřina, Železná, Nádraží Domažlice
Karlovarský kraj	Aš, Pomezí, Vojtanov, Boží dar, Letiště Karlovy Vary, Nádraží Cheb
Ústecký kraj	Cínovec, Varnsdorf, Hora sv. Šebestiána, Hřensko, Mníšek, Petrovice
Liberecký kraj	Harrachov, Hrádek nad Nisou
Královéhradecký kraj	Náchod, Královec
Pardubický kraj	Dolní Lipka, Letiště Pardubice
Vysočina	-
Jihomoravský kraj	Břeclav, Hatě, Mikulov, Hevlín, Hnanice, Hodonín, Poštorná Břeclav, Velká nad Veličkou, Letiště Brno, Nádraží Břeclav, ÚAN Brno
Olomoucký kraj	Mikulovice
Zlínský kraj	Starý Hrozenkov, Brumov-Bylnice, Kohútka, Střelná, Nádraží Vsetín
Moravskoslezský kraj	Bílá-Bumbálka, Český Těšín, Bohumín, Krnov, Mosty u Jablunkova, Sudice, Letiště Ostrava, Nádraží Bohumín

Hlavní zdroj projektu – cílová skupina

- Cílovou skupinu šetření představují zahraniční a tranzitující návštěvníci odjíždějící z ČR (souhrnně návštěvníci).
- V šetření je přesně vymezena cílová skupina, tedy návštěvníci, kterých je možné se dotazovat. Musí se jednat o návštěvy, které patří do cestovního ruchu, tj. návštěvy kratší než jeden ucelený rok, za účelem trávení volného času, obchodu nebo za jinými účely nevztahujícími se k činnostem placeným ze zdrojů v ČR.
- Pro potřeby šetření mluvíme o 2 typech zahraničních návštěvníků:
 - Jednodenní návštěvníci – osoby bez přenocování v ČR, pro které byla návštěva ČR cílem jednodenního výletu,
 - Turisté – osoby s alespoň jedním přenocováním v ČR bez ohledu na to, zda byla ČR hlavním cílem cesty nebo zda ČR pouze projížděli.
- Speciální kategorii tvoří tzv. tranzitující návštěvníci, tj. osoby bez přenocování v ČR, které ČR pouze projížděli. Spadají sem rovněž letecké transfery.
- Výběr respondentů je kvótní. Tazatel má přesně stanovenou kvótu, s kolika a s jakými respondenty rozhovor na každém dotazovacím místě provede.
- Kvóty vycházejí jednak z intenzity provozu na jednotlivých dotazovacích místech a jednak ze struktury návštěvníků (jednodenní návštěvníci – turisté – tranzitující) využívajících jednotlivá dotazovací místa. Kvóty se pravidelně aktualizují na základě pravidelných doplňkových šetření a na základě dalších poznatků z terénního sběru.

Hlavní zdroj projektu – návaznost na předchozí šetření

- Jak bylo zmíněno v úvodu, šetření Příjezdový cestovní ruch započalo v roce 2005. V letech 2005–2008 bylo realizováno pouze na tzv. hlavních hraničních přechodech, kterých bylo celkem 25, přičemž rok 2005 byl koncipován jako „pilotní“, a z tohoto důvodu výsledky nikde neuvádíme.
- Rok 2009 byl zlomový, neboť došlo k významnému rozšíření šetření o dotazování na hraničních přechodech regionálního významu. Došlo k přidání 38 nových dotazovacích míst, což znamenalo poměrně silný zásah do metodiky projektu.
- Z toho důvodu je možné provádět srovnání s výsledky z předchozích let pouze se zvýšenou obezřetností.
- Většina informací, které najdete v analýzách, se týká let 2009-2011. Některé informace pro zajímavost uvádíme i za roky 2006-2008.

Vstupní data pro analýzy

- Za roky 2006-2011 jsme rámci hlavního projektu získali bez mála 180 000 kompletně vyplněných dotazníků.
- 47 % dotazníků vyplnili jednodenní návštěvníci, 42 % turisté a 11 % tranzitující.
- Pro účely regionalizace je nezbytné znát místo / místa, která návštěvníci navštívili. Návštěvníci měli možnost zmínit až 5 míst. Více není podle našich zkušeností třeba.
- Ve skupině jednodenních návštěvníků zmínilo alespoň jedno místo 98,7 % respondentů, ve skupině turistů 99,8 % respondentů a ve skupině tranzitujících pouze 58 % respondentů.
- Více než 2/5 tranzitujících si tedy buď nepamatují místa, která navštívily během tzv. technických přestávek během průjezdu ČR (občerstvení, toaleta, tankování) nebo prostě místa nenavštívily. Českou republiku lze projet vzhledem k její velikosti bez zastavení. Navíc ve většině sousedních zemí (kromě Německa) jsou pohonné hmoty levnější, takže tranzitující raději tankují tam a ČR projíždějí bez zastávky.
- Nejen toto zjištění vedlo k rozhodnutí vyřadit skupinu tranzitujících ze strukturalizace výsledků šetření Příjezdový cestovní ruch. Ale protože nechceme nechávat téměř 20 000 dotazníků „ladem“, na konci souhrnné srovnávací analýzy najdete celkové informace o tranzitujících včetně tras, kterými nejčastěji jezdí. Navíc dotazník pro tranzitující návštěvníky obsahuje zajímavé doplňující otázky na hodnocení ČR, zájmu o dovolenou v ČR apod.

Vstupní data pro analýzy

- Za roky 2006-2011 bylo tedy získáno cca 160 000 kompletně vyplněných dotazníků se zahraničními návštěvníky (tj. jednodenními návštěvníky a turisty).
- Pro účely regionalizace bylo nutné zakódovat v dotaznících zmíněná navštívená místa a přiřadit k nim územní příslušnost (tj. okres a kraj).
- Celkově se podařilo přiřadit územní příslušnost (okres a kraj) u 97 % navštívených míst. Seznam navštívených míst zahrnuje více než 600 položek. Zbývající 3 % tvoří jednak širší územní oblasti (např. Šumava, Východní Čechy, ...) a velmi okrajově navštěvovaná místa s frekvencí nižší než 5.
- U respondentů, kde nebylo možné provést přiřazení územní příslušnosti (nevedli žádné resp. žádné konkrétní místo), jsme provedli přiřazení do kraje podle hraničního přechodu, kde byl s respondentem proveden rozhovor.
- Počty respondentů v jednotlivých krajích ukazuje tabulka na následující straně.

Počty respondentů v jednotlivých krajích

Kraj	2006-2008	2009-2011	2006-2011
Praha	21 813	30 122	51 935
Středočeský kraj	1 297	1 517	2 814
Jihočeský kraj	3 891	5 926	9 817
Plzeňský kraj	9 771	10 259	20 030
Karlovarský kraj	9 156	13 066	22 222
Ústecký kraj	4 677	11 666	16 343
Liberecký kraj	1 468	2 571	4 039
Královéhradecký kraj	2 414	2 985	5 399
Pardubický kraj	440	512	952
Vysočina	612	531	1 143
Jihomoravský kraj	8 708	13 309	22 017
Olomoucký kraj	1 130	1 293	2 423
Zlínský kraj	1 456	3 100	4 556
Moravskoslezský kraj	2 884	6 249	9 133
CELKEM	69 717	103 106	172 823

POZNÁMKA:

Celkový součet je vyšší než zmiňovaných 160 000, protože část respondentů (zhruba 7 %) navštívila více krajů.

Počty respondentů v Královéhradeckém kraji



- V letech 2006-2011 jsme provedli rozhovor s celkem **5 399 respondenty**, kteří navštívili Královéhradecký kraj.
 - Z tohoto počtu jsme 2 414 dotazníků získali v letech 2006-2008 a 2 985 dotazníků v letech 2009-2011.
 - Z tohoto počtu jsme 3 830 dotazníků získali s jednodenními návštěvníky (v letech 2006-2008 N=1 618, v letech 2009-2011 N=2 212) a 1 569 dotazníků s turisty (v letech 2006-2008 N=796, v letech 2009-2011 N=773).
- Získané počty respondentů jsou dostačující jak pro zpracování výstupů za všechny zahraniční návštěvníky Královéhradeckého kraje, tak zvlášť za jednodenní návštěvníky a turisty.
- Informace o tom, za které zahraniční návštěvníky výsledky uvádíme, jsou uvedeny vždy v nadpisu stránky (pokud není uvedeno, je to za všechny) a v jednotlivých grafech (položka „ZÁKLAD“).



B. PŘÍJEZDOVÝ CESTOVNÍ RUCH V KRÁLOVÉHRADECKÉM KRAJI V LETECH 2009-2011

Stručné shrnutí

Příjezdový cestovní ruch v Královéhradeckém kraji

- **Královéhradecký kraj leží ve spektru zájmu zejména polských a německých návštěvníků. Přijíždějí nejčastěji na nákupy nebo dovolenou.**
- V letech 2009-2011 přijelo do Královéhradeckého kraje 4 mil. zahraničních návštěvníků. Toto číslo představuje 7 % všech návštěvníků ČR a Královéhradeckému kraji patří sedmé místo v pořadí návštěvnosti krajů.
- Stejně místo patří kraji v ukazateli celkových výdajů. V letech 2009-2011 utratili zahraniční návštěvníci Královéhradeckého kraje celkem 12,6 mld. Kč Průměrná celková částka na osobu a den činila 990 Kč a v porovnání s ostatními kraji ČR je druhá nejnižší.
- Ve všech krajích, které leží na hranici se sousedními státy, převažuje podíl jednodenních návštěvníků. Ani v tomto kraji tomu není jinak. Jednodenní návštěvníci tvoří $\frac{3}{4}$ všech návštěvníků kraje. 9 z 10 jsou Poláci. Velká část z nich přijela do kraje nákupy. Ve srovnání s celou ČR je v Královéhradeckém kraji vyšší podíl jednodenních návštěvníků, kteří přijeli na výlet.

Příjezdový cestovní ruch v Královéhradeckém kraji

- Turisté představují čtvrtinu všech návštěvníků Královéhradeckého kraje. Mezi turisty nenajdeme výhradně Poláky. Kraj navštěvují také Němci a velmi často Holanďané. Právě podíl Holanďanů je v mezikrajském srovnání vůbec nejvyšší. Turisté přijíždějí do Královéhradeckého kraje na dovolenou nebo na návštěvy příbuzných a známých. I v Královéhradeckém kraji převažuje pasivní forma trávení dovolené nad aktivní, ale již ne tak výrazně jako ve většině ostatních krajů. V porovnání s ostatními kraji jezdí turisté na nejdelší pobyty. Zejména sportovní pobyty (lyžování a horská turistika) jsou délkou pobytu nadprůměrné (zpravidla týdenní). Podíl turistů ubytovaných v HUZ převažuje nad podílem turistů ubytovaných v IUZ. V mezikrajském i celorepublikovém srovnání se nadprůměrný podíl turistů ubytovává v kategorii „Placené ubytování v soukromí“.
- Pětina zahraničních návštěvníků Královéhradeckého kraje (nejvíce ze všech hraničních krajů) cestuje i do dalších krajů. Každý 10. návštěvník navštíví Prahu. Díky tomu je Praha druhým nejčastějším cílem zahraničních návštěvníků Královéhradeckého kraje. V rámci Královéhradeckého kraje směřuje nejvíce návštěvníků do Náchodu, Hradce Králové či Královce. Ve skupině turistů jsou častěji zastoupena krkonošská střediska – Špindlerův Mlýn či Pec pod Sněžkou.



C. ODHAD POČTU ZAHRANIČNÍCH NÁVŠTĚVNÍKŮ KRÁLOVÉHRADECKÉHO KRAJE V LETECH 2006-2011

Odhad počtu zahraničních návštěvníků

- V letech 2009-2011 navštívilo Královéhradecký kraj celkem **4,0 mil. zahraničních návštěvníků**.
- Toto číslo představuje 7 % všech zahraničních návštěvníků ČR.
- Do Královéhradeckého kraje přijelo 3,0 mil. jednodenních návštěvníků (tj. 10 % všech jednodenních návštěvníků ČR) a 1,0 mil. turistů (tj. 4 % všech turistů ČR).
- Královéhradecký kraj je co do počtu zahraničních návštěvníků sedmým nejvíce navštěvovaným krajem. Ve skupině turistů je pátým nejvíce navštěvovaným krajem, ve skupině jednodenních návštěvníků sedmým nejvíce navštěvovaným.

POZNÁMKA:

Postup odhadu počtu zahraničních návštěvníků naleznete v souhrnné srovnávací analýze.

Odhad počtu zahraničních návštěvníků

	Turisté	Jednodenní návštěvníci	Celkem
--	---------	------------------------	--------

Počet zahraničních návštěvníků Královéhradeckého kraje (v tis.)

2009-2011	1 045	2 974	4 019
2006-2008	1 642	3 751	5 393

Počet zahraničních návštěvníků ČR (v tis.)

2009-2011	24 908	30 067	54 975
2006-2008	27 504	28 811	56 314

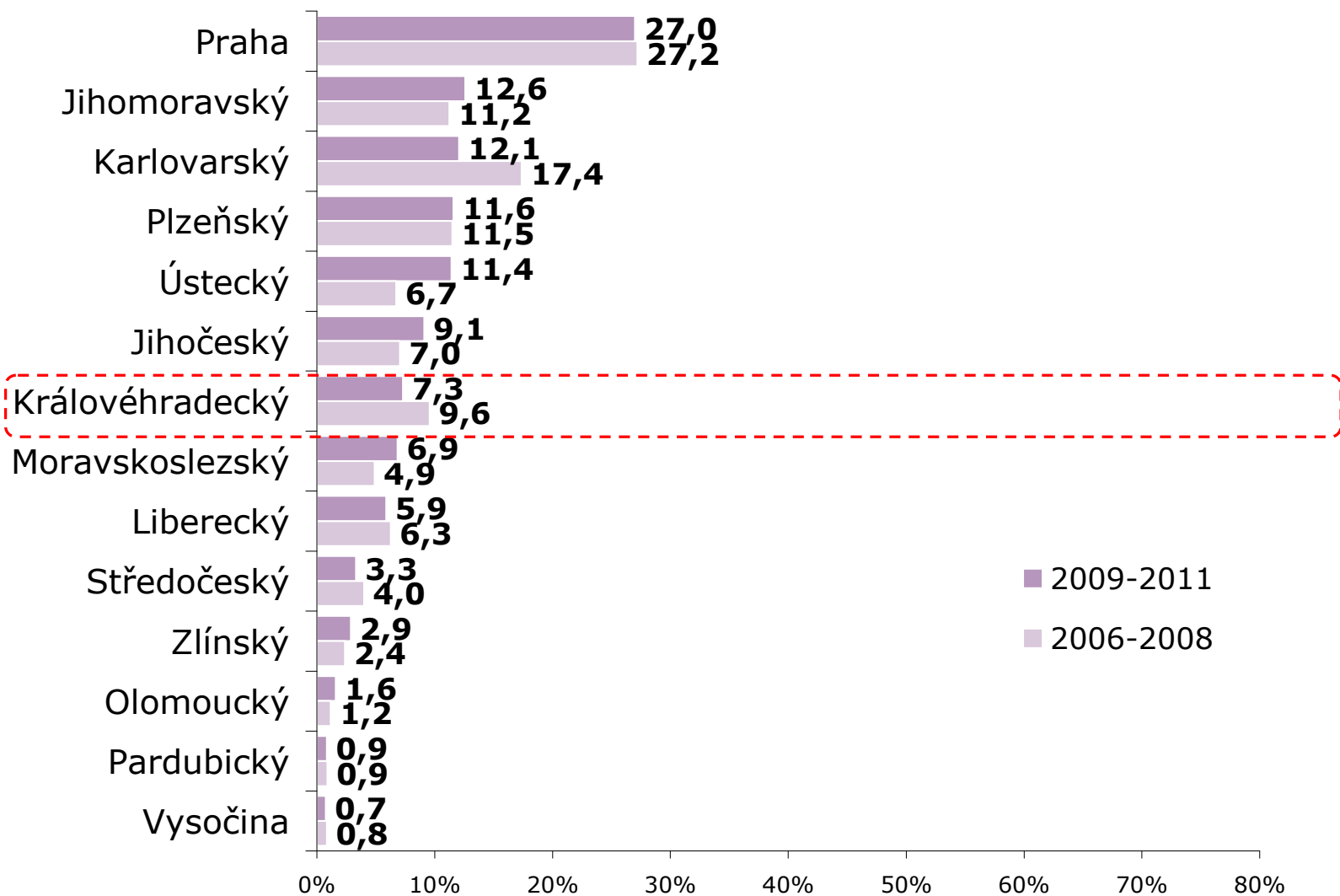
Podíl návštěvníků Královéhradeckého kraje na celkovém počtu (v %)

2009-2011	4,2	9,9	7,3
2006-2008	6,0	13,0	9,6

Podíl návštěvníků v krajích ČR – všichni

ZÁKLAD: Všichni zahraniční návštěvníci

POZNÁMKA: Součet činí více než 100 %, protože část respondentů navštívila více krajů

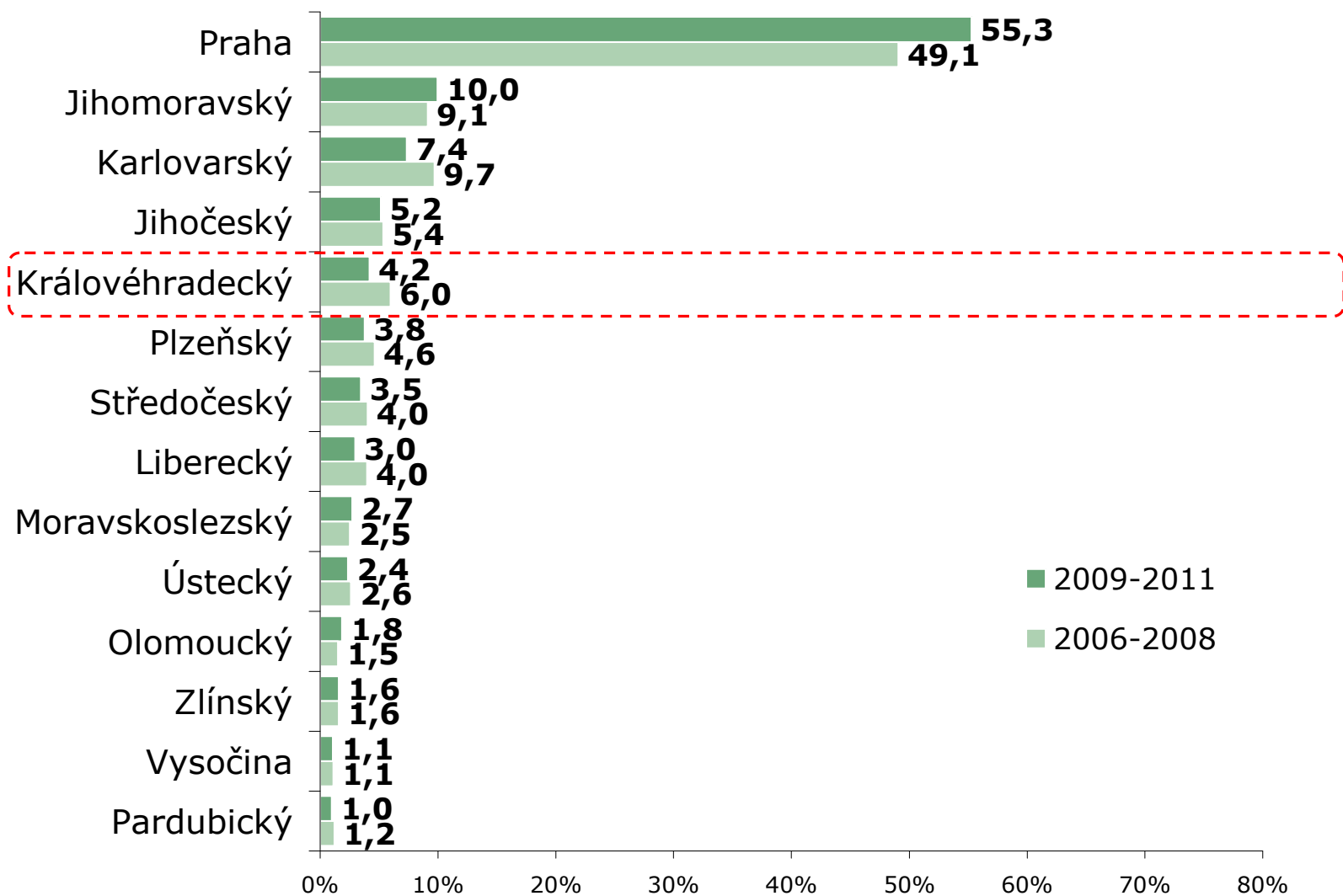


ZDROJ: STEM/MARK, Strukturalizace výsledků šetření Příjezdový cestovní ruch 2009-2015 do jednotlivých krajů

Podíl návštěvníků v krajích ČR – turisté

ZÁKLAD: Pouze turisté

POZNÁMKA: Součet činí více než 100 %, protože část respondentů navštívila více krajů

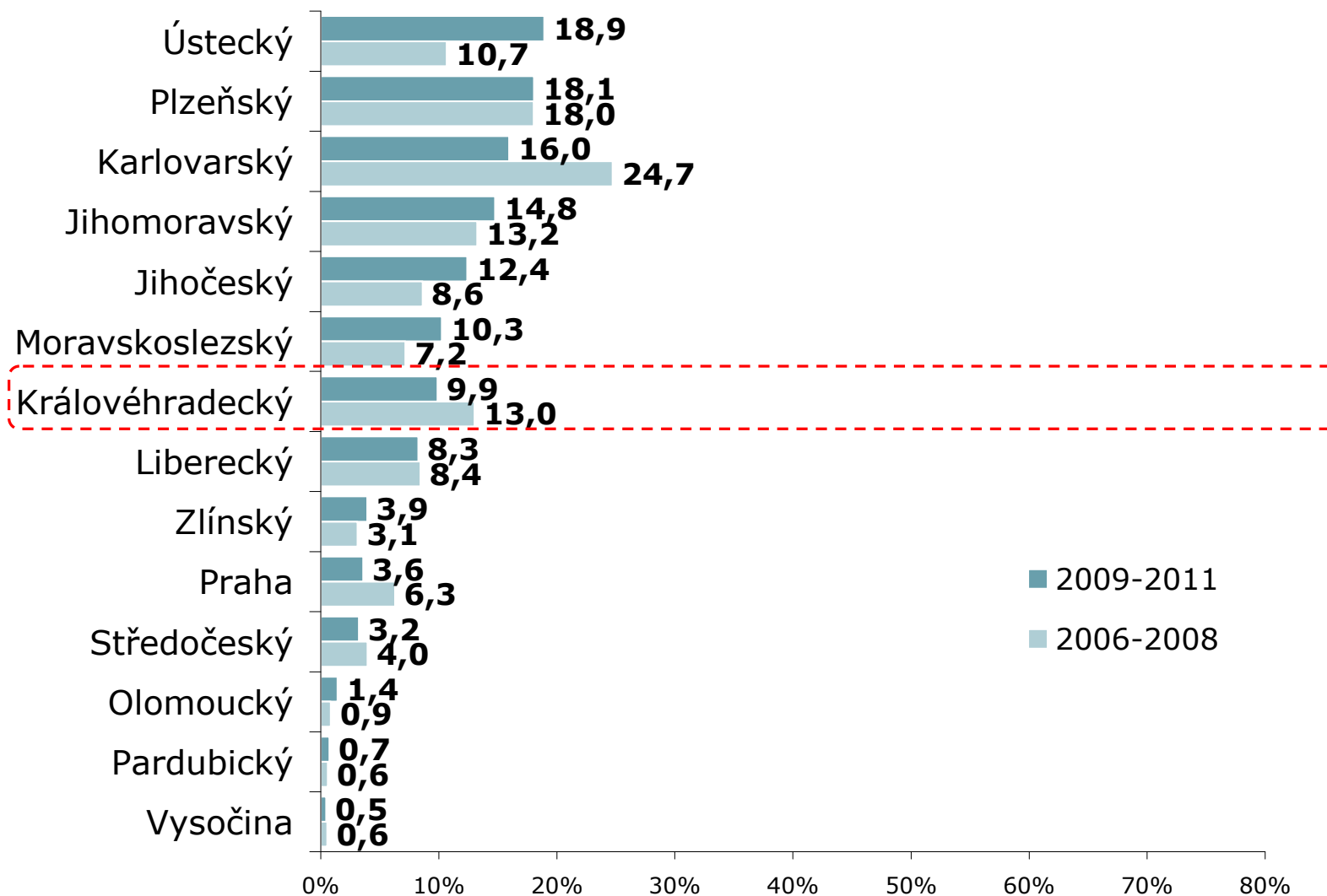


ZDROJ: STEM/MARK, Strukturalizace výsledků šetření Příjezdový cestovní ruch 2009-2015 do jednotlivých krajů

Podíl návštěvníků v krajích ČR – jednodenní návštěvníci

ZÁKLAD: Pouze jednodenní návštěvníci

POZNÁMKA: Součet činí více než 100 %, protože část respondentů navštívila více krajů



ZDROJ: STEM/MARK, Strukturalizace výsledků šetření Příjezdový cestovní ruch 2009-2015 do jednotlivých krajů



D. ODHAD VÝDAJŮ ZAHRANIČNÍCH NÁVŠTĚVNÍKŮ KRÁLOVÉHRADECKÉHO KRAJE V LETECH 2006-2011

Odhad celkových výdajů zahraničních návštěvníků

- V letech 2009-2011 utratili návštěvníci Královéhradeckého kraje celkem **12,6 mld. Kč**.
 - Pětinu z této částky představují výdaje placené ještě před návštěvou ČR (cca 2,4 mld. Kč).
 - 4/5 z této částky představují výdaje placené během návštěvy (cca 10,1 mld. Kč).
 - Celkově představují výdaje zahraničních návštěvníků Královéhradeckého kraje 3,3 % všech výdajů všech zahraničních návštěvníků ČR.
-
- Jednodenní návštěvníci Královéhradeckého kraje utratili celkem 2,7 mld. Kč (tj. 4,8 % z celkových výdajů všech jednodenních návštěvníků) a turisté utratili celkem 9,9 mld. Kč (tj. 3,1 % z celkových výdajů všech turistů).
-
- Královéhradecký kraj je krajem se středně vysokými celkovými výdaji – sedmý v mezikrajském srovnání. Mezi jednodenními návštěvníky je pátým a mezi turisty sedmým v pořadí.

POZNÁMKA:

Podrobné informace o výdajích zahraničních návštěvníků a postupu jejich odhadu naleznete v souhrnné srovnávací analýze.

Odhad celkových výdajů zahraničních návštěvníků

	Turisté	Jednodenní návštěvníci	Celkem
--	---------	------------------------	--------

Výdaje zahraničních návštěvníků Královéhradeckého kraje (v mil. Kč)

2009-2011	9 912	2 657	12 568
2006-2008	15 318	6 530	21 848

Výdaje zahraničních návštěvníků ČR (v mil. Kč)

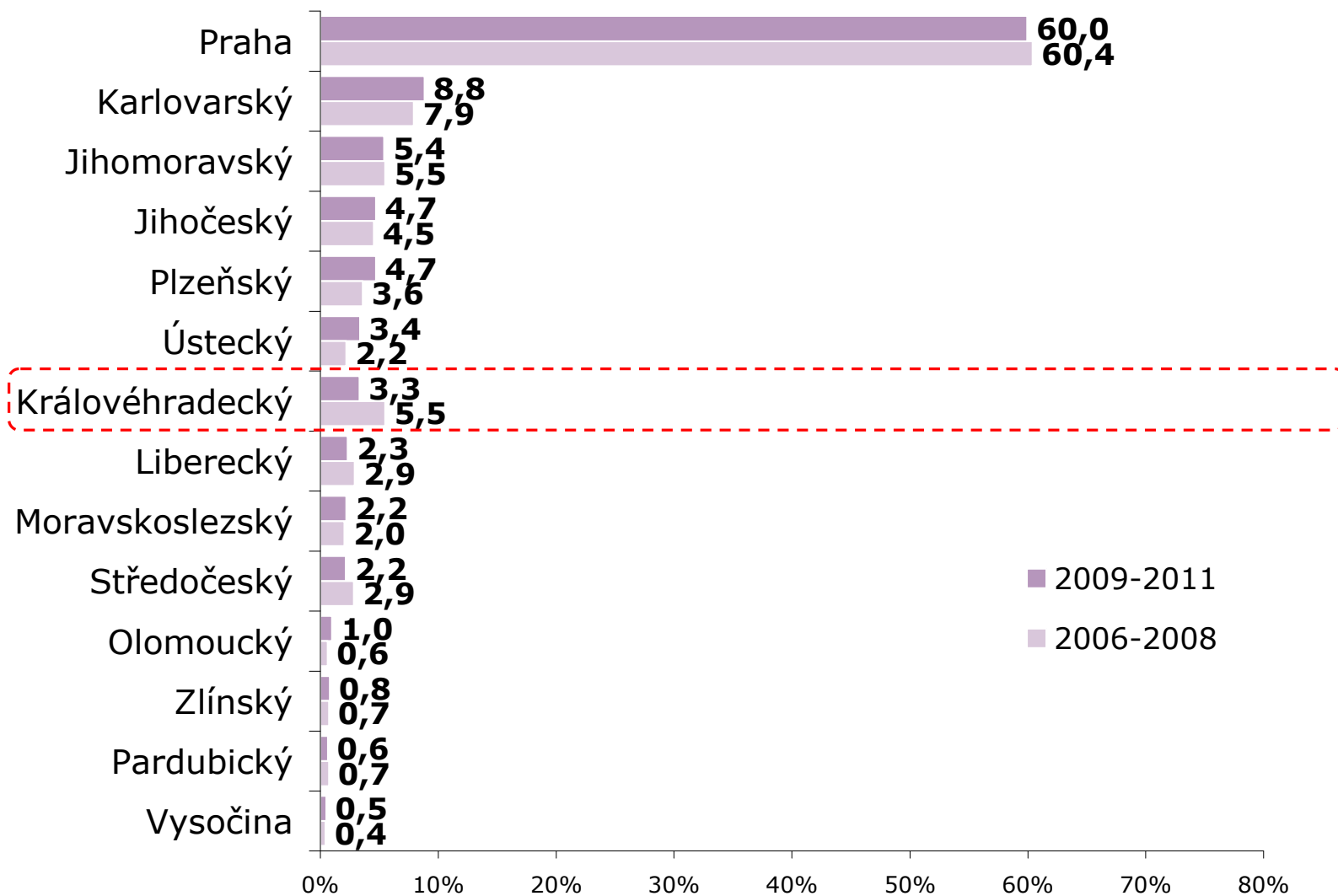
2009-2011	321 819	54 818	376 637
2006-2008	329 327	67 268	396 595

Podíl výdajů návštěvníků KH kraje na celkových výdajích (v %)

2009-2011	3,1	4,8	3,3
2006-2008	4,7	9,7	5,5

Podíl z celkových výdajů v krajích - všichni

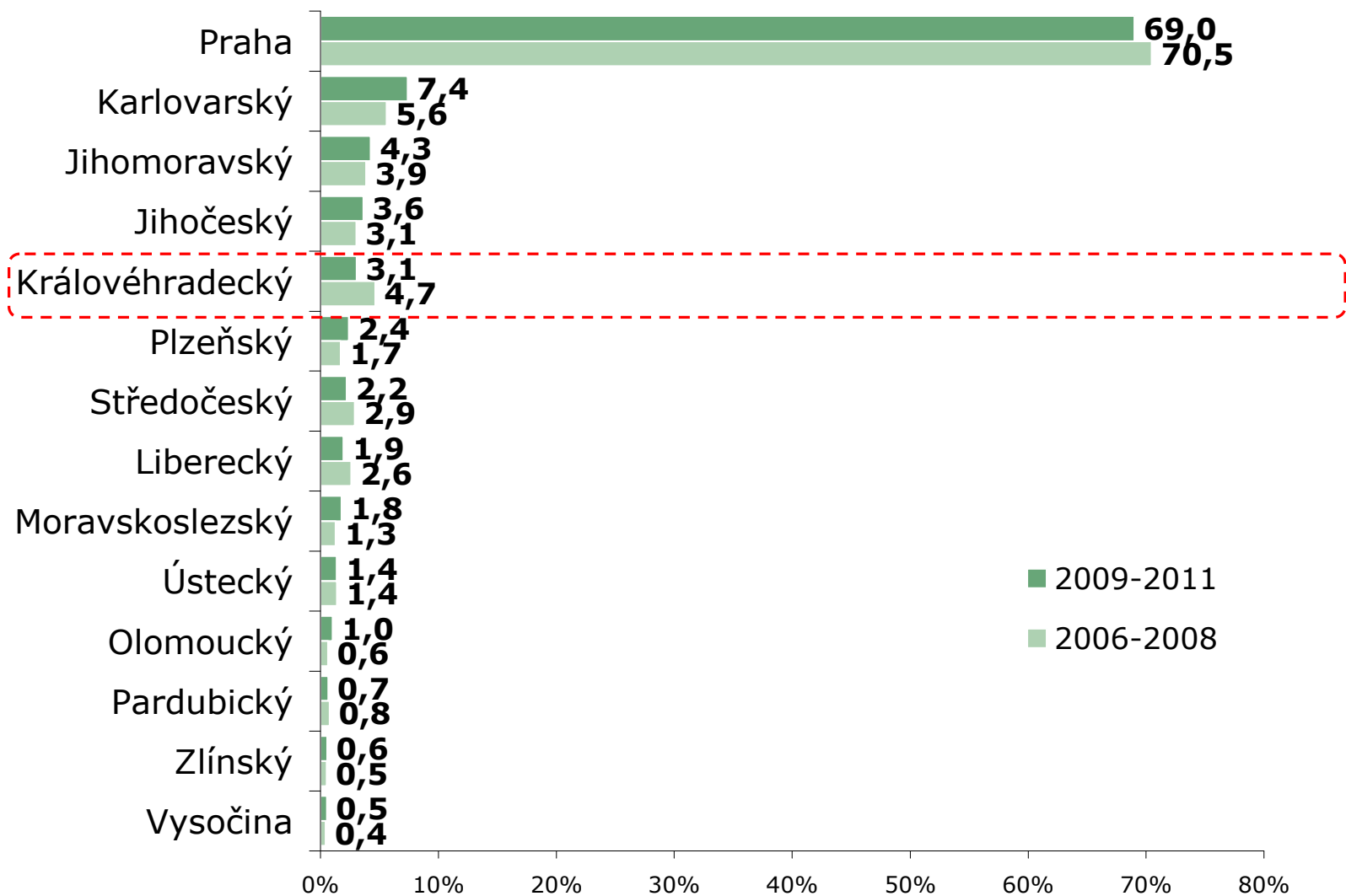
ZÁKLAD: Všichni zahraniční návštěvníci



ZDROJ: STEM/MARK, Strukturalizace výsledků šetření Příjezdový cestovní ruch 2009-2015 do jednotlivých krajů

Podíl z celkových výdajů v krajích - turisté

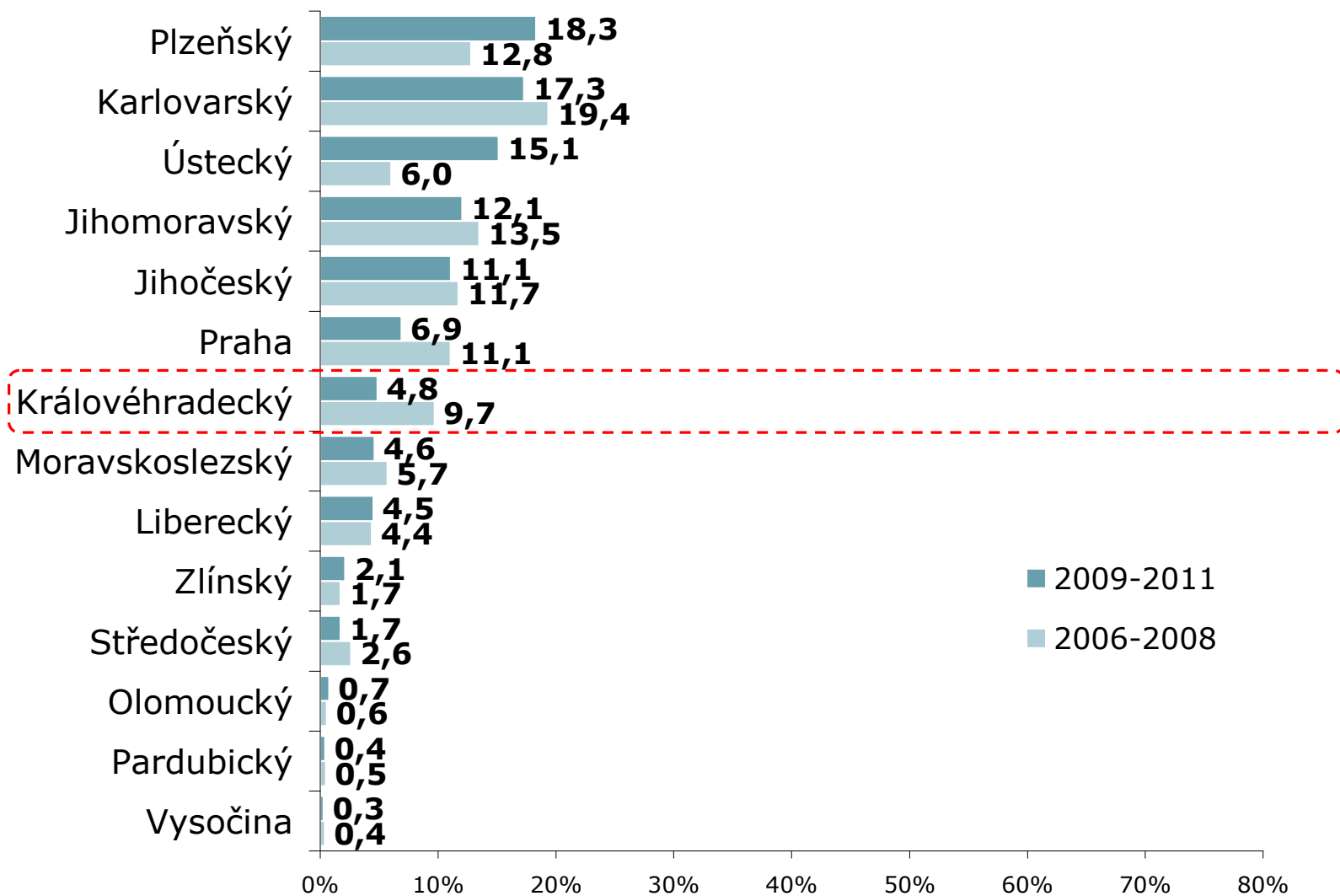
ZÁKLAD: Pouze turisté



ZDROJ: STEM/MARK, Strukturalizace výsledků šetření Příjezdový cestovní ruch 2009-2015 do jednotlivých krajů

Podíl z celkových výdajů v krajích – jednodenní návštěvníci

ZÁKLAD: Pouze jednodenní návštěvníci



ZDROJ: STEM/MARK, Strukturalizace výsledků šetření Příjezdový cestovní ruch 2009-2015 do jednotlivých krajů



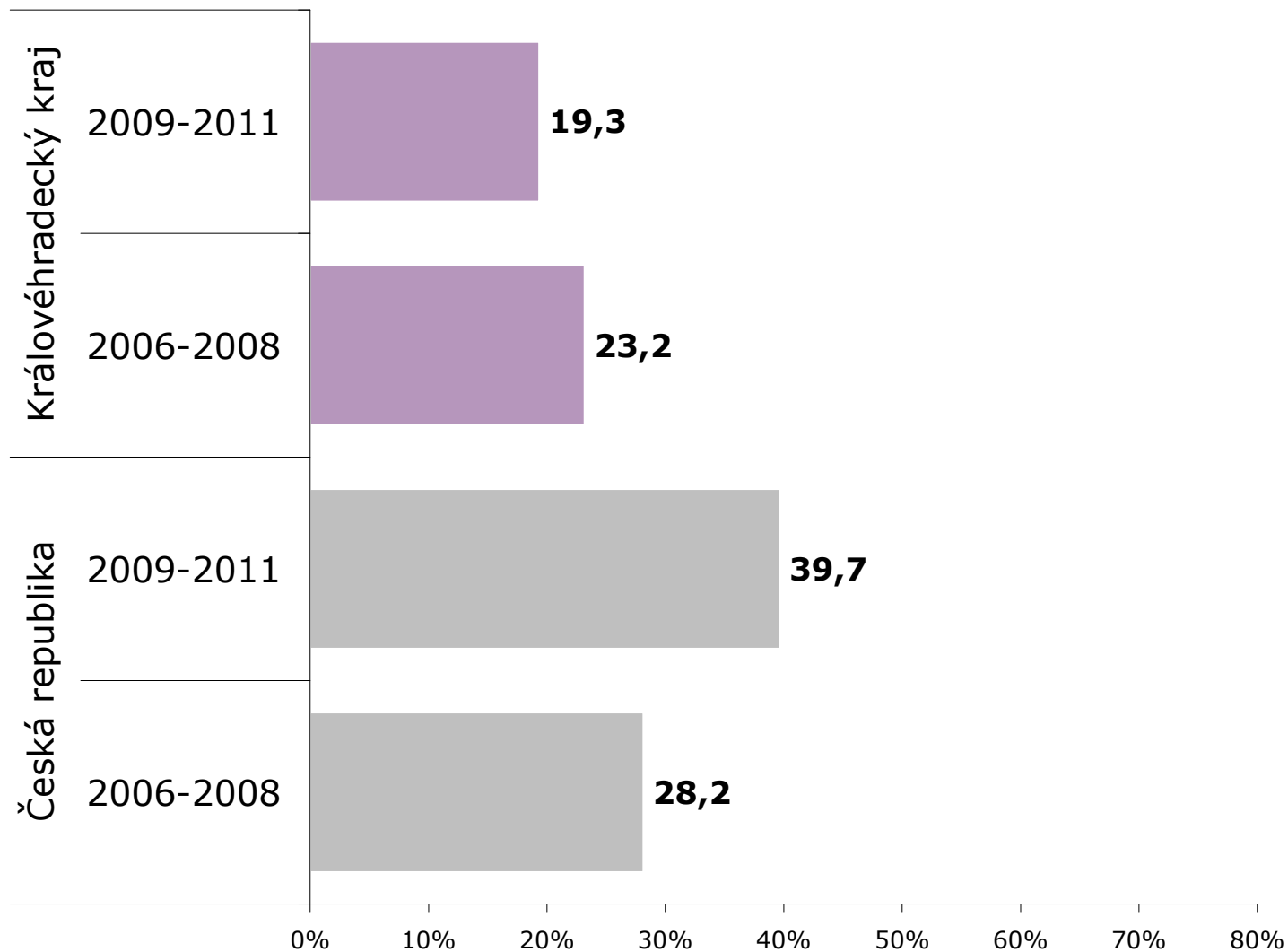
Výdaje placené před návštěvou

- Výdaje placené před návštěvou jsou výdaje placené zahraničními návštěvníky mimo území ČR, které ovšem souvisí s návštěvou. Část těchto výdajů směřuje do České republiky, část zůstává v zemi, kde jsou placeny.
- 1/5 zahraničních návštěvníků Královéhradeckého kraje platila část výdajů před návštěvou ČR. Podíl návštěvníků Královéhradeckého kraje platících výdaje před návštěvou je poloviční proti podílu všech zahraničních návštěvníků ČR.
- Zahraniční návštěvník Královéhradeckého kraje utratil před návštěvou v průměru 111 Kč na osobu a den. Ve srovnání se všemi návštěvníky ČR je částka podprůměrná (průměr činí 481 Kč). Nejvíce z této částky připadlo na dopravu, i když v porovnání s průměrem za všechny zahraniční návštěvníky ČR je absolutní částka výrazně nižší.
- Turista Královéhradeckého kraje utratil před návštěvou v průměru 291 Kč, nejvíce za dopravu.
- Jednodenní návštěvník Královéhradeckého kraje utratil před návštěvou v průměru 111 Kč, nejvíce za zboží, dopravu a pohonné hmoty.

Podíl návštěvníků platících výdaje před návštěvou

OTÁZKA: Platil(a) jste v souvislosti s návštěvou ČR nějaké výdaje předem mimo území ČR?

ZÁKLAD: Všichni zahraniční návštěvníci



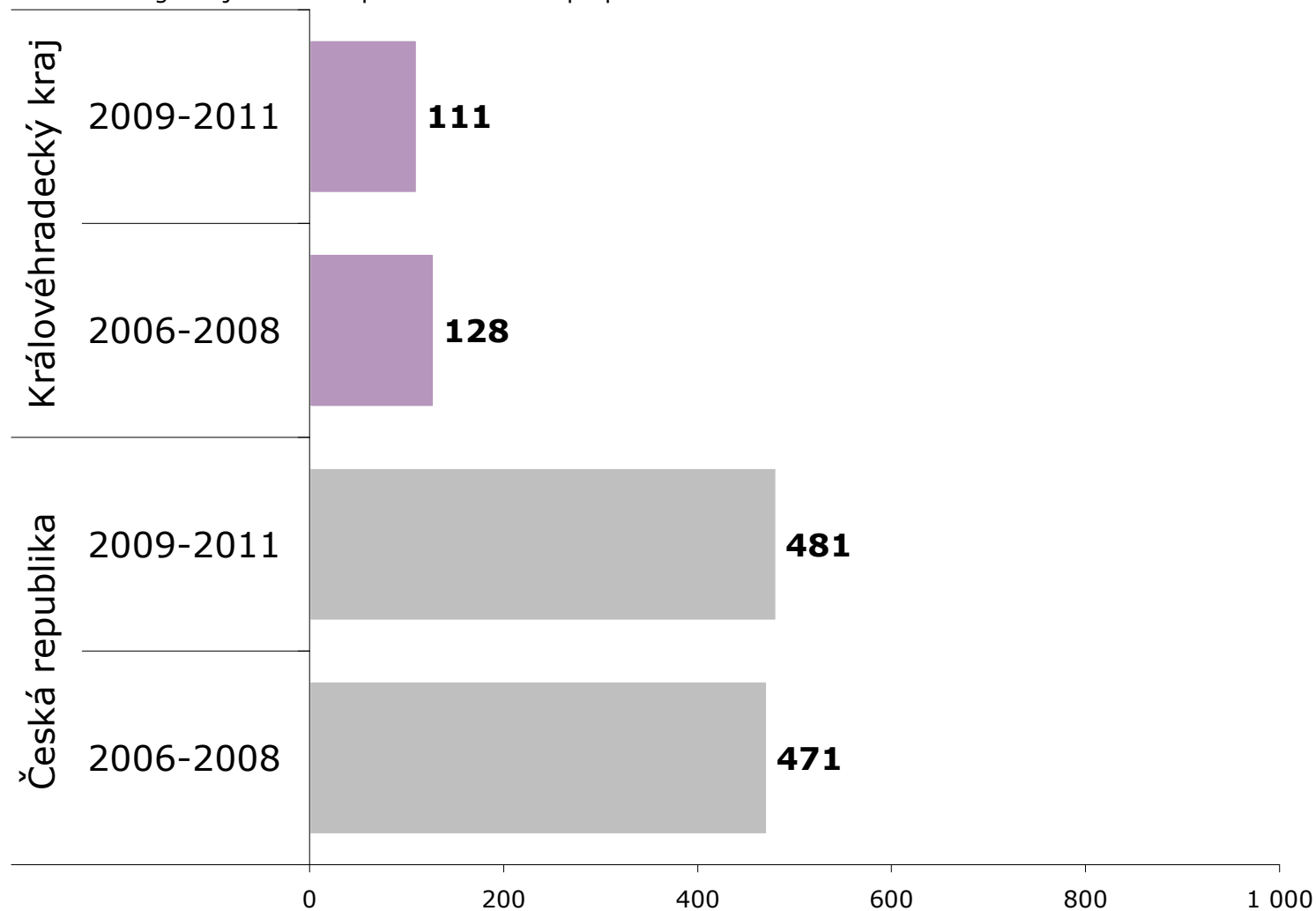
ZDROJ: STEM/MARK, Strukturalizace výsledků šetření Příjezdový cestovní ruch 2009-2015 do jednotlivých krajů

Průměrné výdaje placené před návštěvou - všichni

OTÁZKA: Jak vysokou částku jste zaplatil(a) v souvislosti s návštěvou ČR předem mimo území ČR?

ZÁKLAD: Všichni zahraniční návštěvníci

POZNÁMKA: V grafu je uvedena průměrná částka přepočtená na osobu a den v Kč



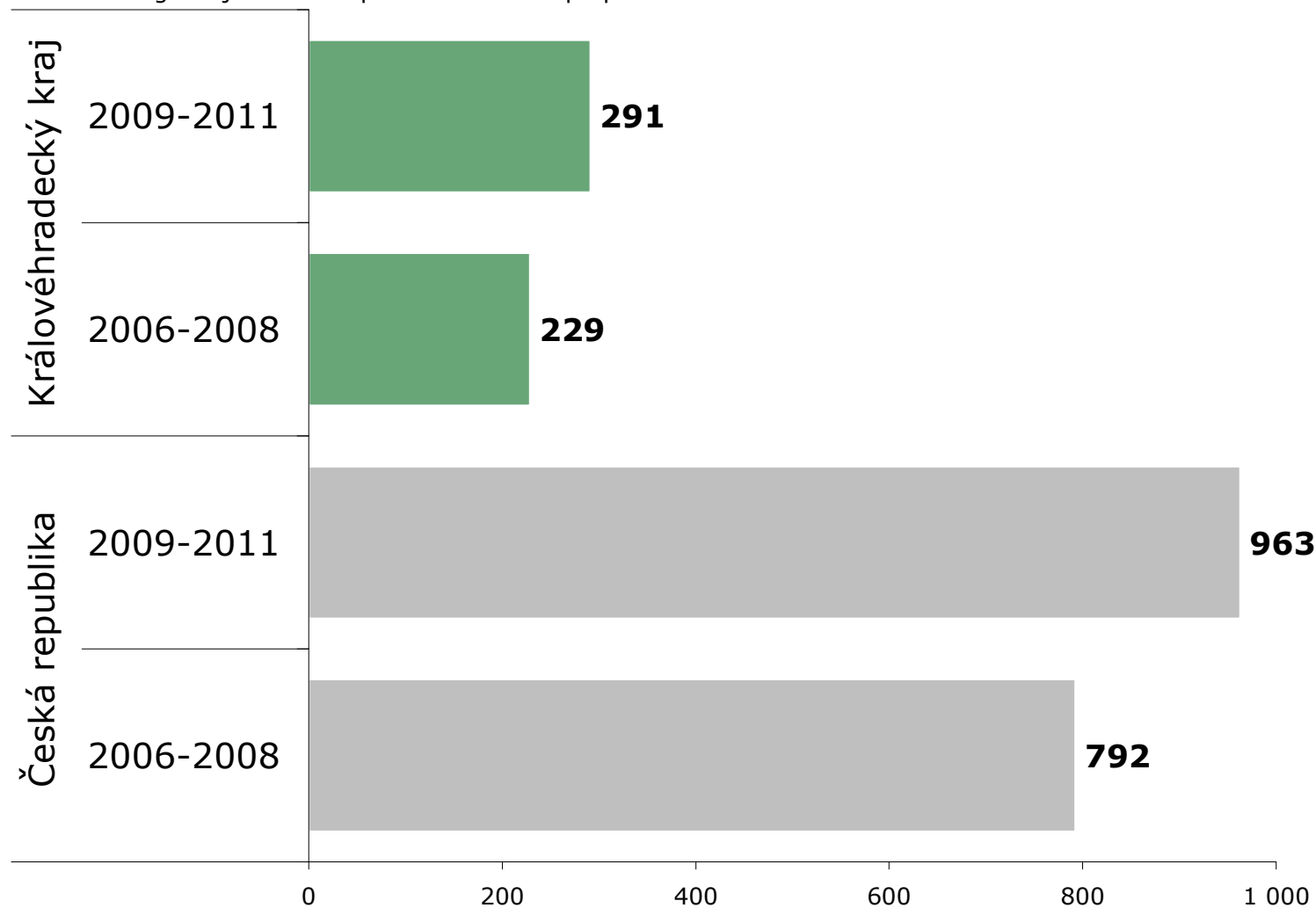
ZDROJ: STEM/MARK, Strukturalizace výsledků šetření Příjezdový cestovní ruch 2009-2015 do jednotlivých krajů

Průměrné výdaje placené před návštěvou - turisté

OTÁZKA: Jak vysokou částku jste zaplatil(a) v souvislosti s návštěvou ČR předem mimo území ČR?

ZÁKLAD: Pouze turisté

POZNÁMKA: V grafu je uvedena průměrná částka přepočtená na osobu a den v Kč



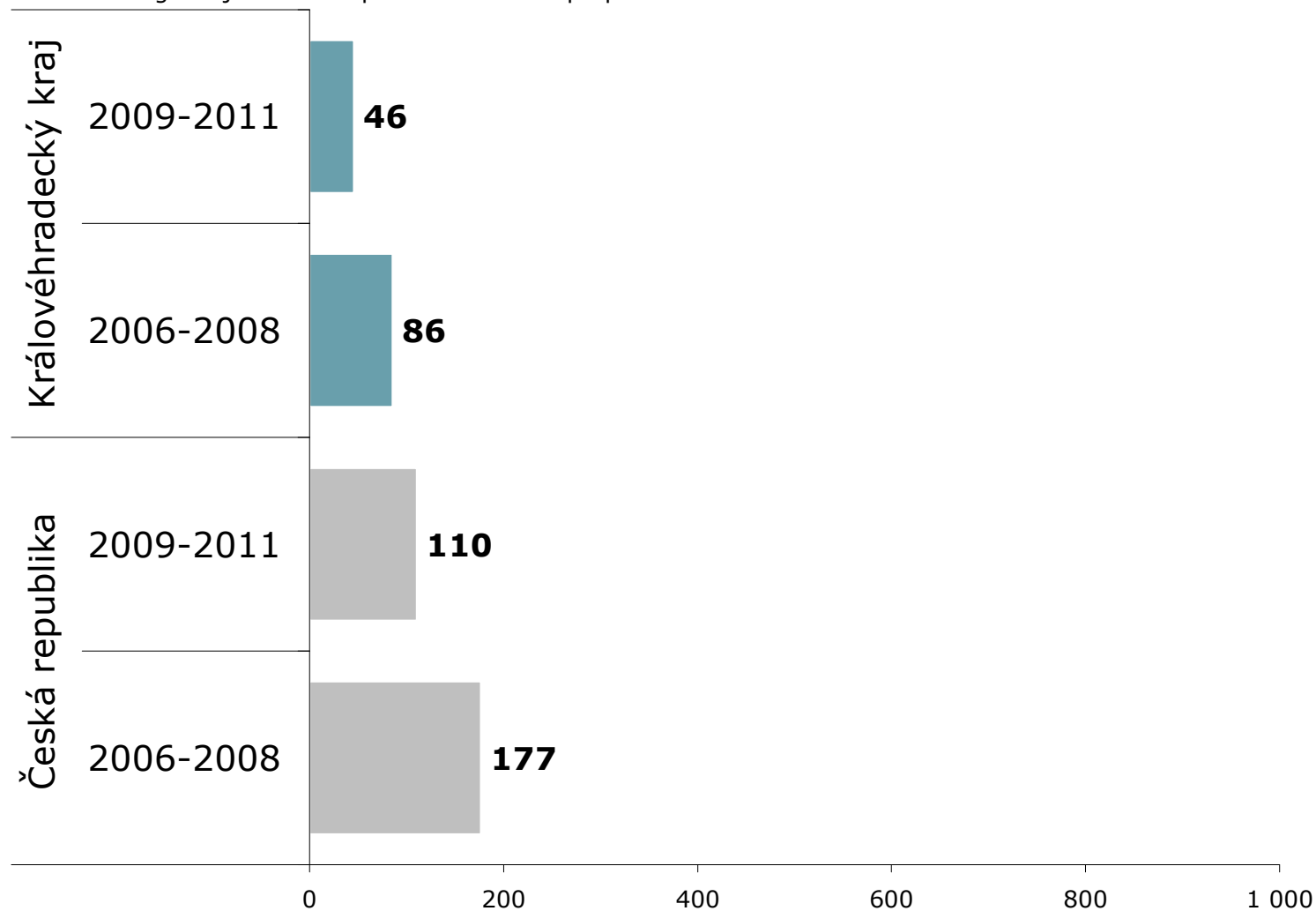
ZDROJ: STEM/MARK, Strukturalizace výsledků šetření „Příjezdový cestovní ruch 2009-2015“ do jednotlivých krajů

Průměrné výdaje placené před návštěvou - jednodenní

OTÁZKA: Jak vysokou částku jste zaplatil(a) v souvislosti s návštěvou ČR předem mimo území ČR?

ZÁKLAD: Pouze jednodenní návštěvníci

POZNÁMKA: V grafu je uvedena průměrná částka přepočtená na osobu a den v Kč




ZDROJ: STEM/MARK, Strukturalizace výsledků šetření „Příjezdový cestovní ruch 2009-2015“ do jednotlivých krajů

Struktura výdajů placených před návštěvou

2009-2011		Královéhradecký kraj			Česká republika		
		Všichni návštěvníci	Turisté	Jednodenní návštěvníci	Všichni návštěvníci	Turisté	Jednodenní návštěvníci
Průměrný výdaj na osobu a den (v Kč)		111	291	46	481	963	110
Struktura výdajů (v %)	Zájezd na klíč	4,9	6,8	1,0	23,5	26,5	3,5
	Ubytování	9,6	14,2	X	12,2	14,0	X
	Doprava	47,7	56,8	30,3	52,3	52,9	49,2
	Pohonné hmoty	13,4	7,5	27,1	6,0	2,1	32,4
	Zboží	17,2	8,9	36,4	2,6	1,8	8,3
	Ostatní	7,2	5,8	5,2	3,4	2,7	6,6

POZNÁMKA:

Strukturu výdajů všech zahraničních návštěvníků kraje ovlivňuje zastoupení jednotlivých typů zahraničních návštěvníků v kraji (jednodenních návštěvníků a turistů). V tabulce je struktura pouze za roky 2009-2011, v předchozích letech šetření se zjišťovala odlišně.



Výdaje placené během návštěvy

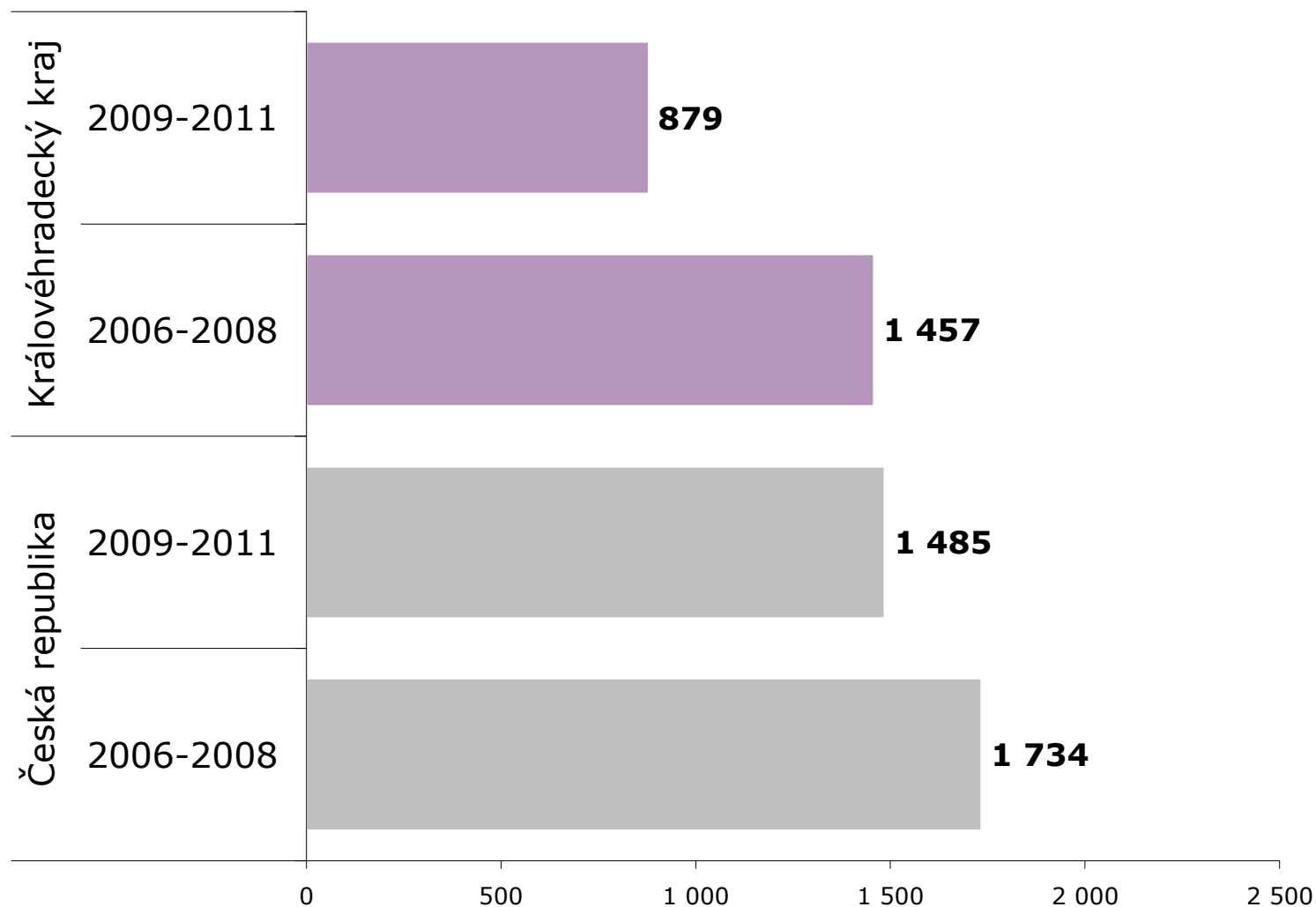
- Zahraniční návštěvníci Královéhradeckého kraje utratili během návštěvy v průměru 879 Kč na osobu a den. V porovnání s průměrem za všechny návštěvníky ČR jsou výdaje zahraničních návštěvníků Královéhradeckého kraje podprůměrné, v mezikrajském srovnání třetí nejnižší.
- 3/5 částky byly vynaloženy na nákup zboží. Ve srovnání se všemi zahraničními návštěvníky je podíl výdajů na nákup zboží ve spotřebním koši nadprůměrný, ovšem vynaložená částka je podprůměrná.
- Turista Královéhradeckého kraje utratil během návštěvy v průměru 970 Kč, nejvíce za ubytování, zboží a stravování.
- Jednodenní návštěvník Královéhradeckého utratil během návštěvy v průměru 847 Kč, nejvíce za zboží. V porovnání s celorepublikovým průměrem je ve spotřebním koši výrazně méně zastoupen podíl výdajů připadajících na nákup pohonných hmot (v sousedním Polsku jsou pohonné hmoty levnější).

Průměrné výdaje placené během návštěvy - všichni

OTÁZKA: Jak vysokou částku jste během tohoto pobytu na území ČR utratil(a)?

ZÁKLAD: Všichni zahraniční návštěvníci

POZNÁMKA: V grafu je uvedena průměrná částka přepočtená na osobu a den v Kč



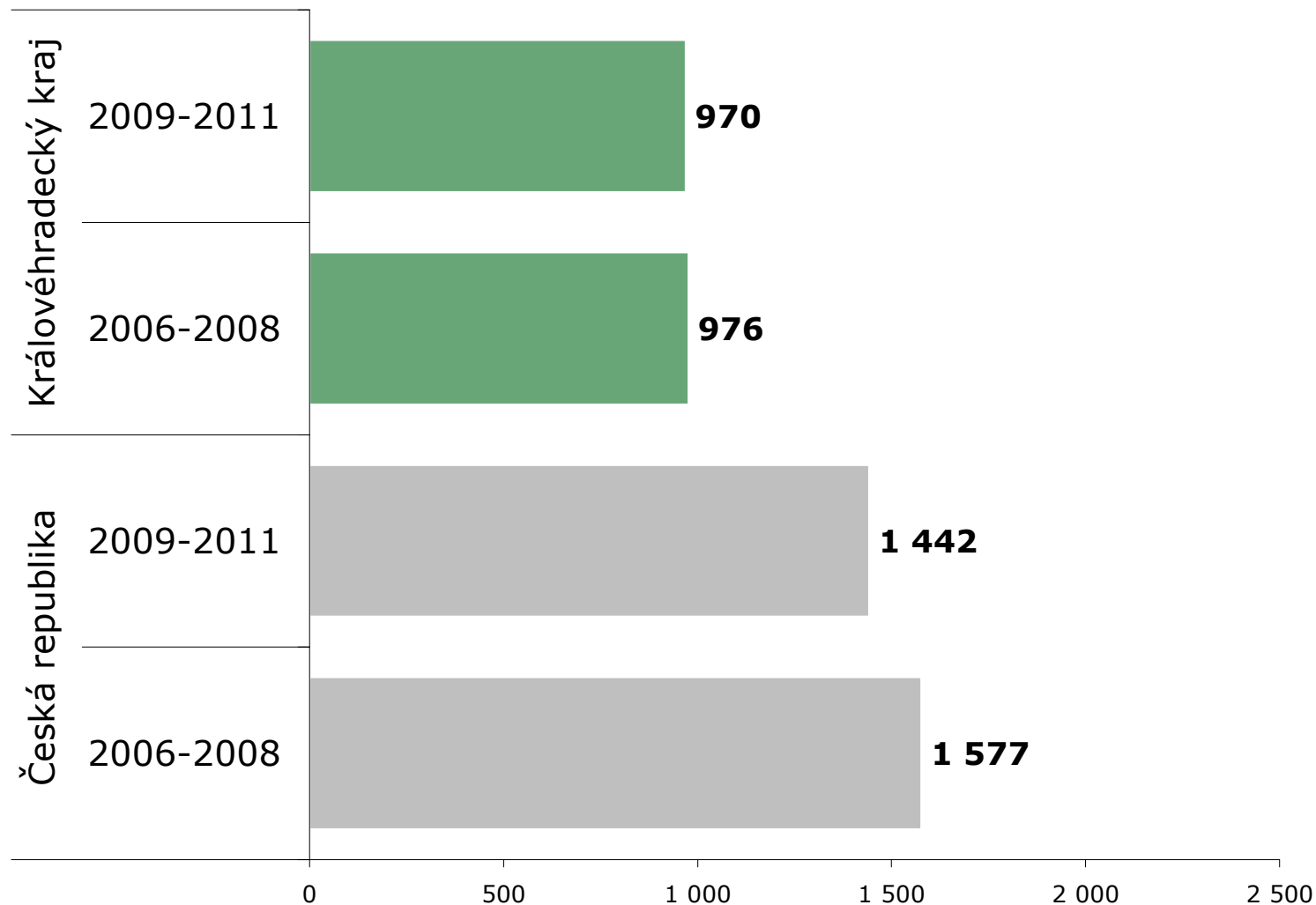
ZDROJ: STEM/MARK, Strukturalizace výsledků šetření Příjezdový cestovní ruch 2009-2015 do jednotlivých krajů

Průměrné výdaje placené během návštěvy - turisté

OTÁZKA: Jak vysokou částku jste během tohoto pobytu na území ČR utratil(a)?

ZÁKLAD: Pouze turisté

POZNÁMKA: V grafu je uvedena průměrná částka přepočtená na osobu a den v Kč



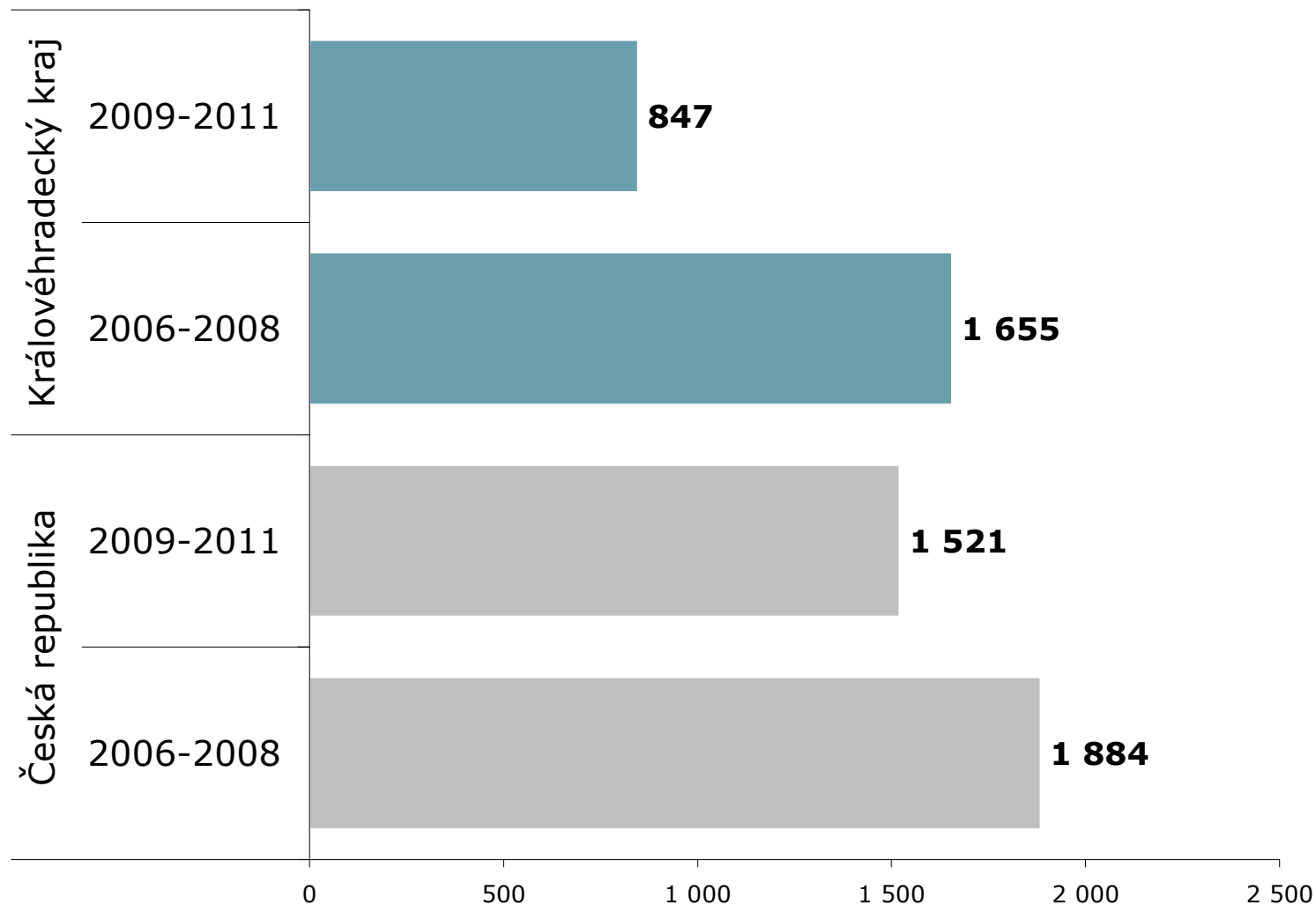
ZDROJ: STEM/MARK, Strukturalizace výsledků šetření Příjezdový cestovní ruch 2009-2015 do jednotlivých krajů

Průměrné výdaje placené během návštěvy - jednodenní

OTÁZKA: Jak vysokou částku jste během tohoto pobytu na území ČR utratil(a)?

ZÁKLAD: Pouze jednodenní návštěvníci

POZNÁMKA: V grafu je uvedena průměrná částka přepočtená na osobu a den v Kč



ZDROJ: STEM/MARK, Strukturalizace výsledků šetření Příjezdový cestovní ruch 2009-2015 do jednotlivých krajů

Struktura výdajů placených během návštěvy

2009-2011		Královéhradecký kraj			Česká republika		
		Všichni návštěvníci	Turisté	Jednodenní návštěvníci	Všichni návštěvníci	Turisté	Jednodenní návštěvníci
Průměrný výdaj na osobu a den (v Kč)		879	970	847	1 485	1 442	1 521
Struktura výdajů (v %)	Ubytování	8,2	28,2	X	10,2	23,4	X
	Doprava	1,9	5,3	0,6	3,0	5,5	1,1
	Pohonné hmoty	5,9	9,4	4,5	18,8	5,1	29,3
	Stravování	12,0	22,4	7,8	16,0	26,3	8,1
	Zboží	62,4	23,8	78,0	42,6	24,7	56,4
	Ostatní	9,7	10,9	9,2	9,4	15,0	5,1

POZNÁMKA:

Strukturu výdajů všech zahraničních návštěvníků kraje ovlivňuje zastoupení jednotlivých typů zahraničních návštěvníků v kraji (jednodenních návštěvníků a turistů). V tabulce je struktura pouze za roky 2009-2011, v předchozích letech šetření se zjišťovala odlišně.



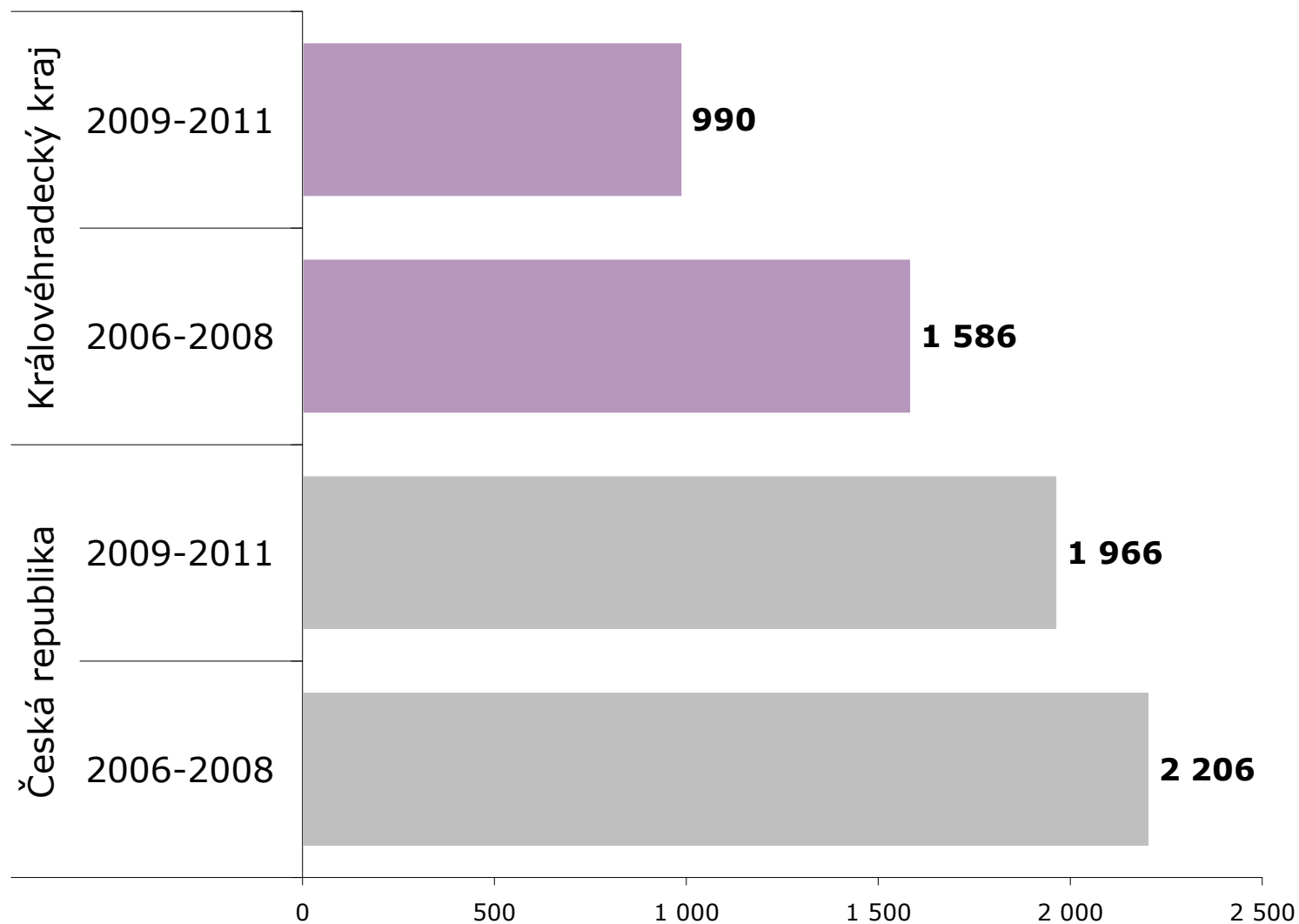
Celkové průměrné výdaje

- Zahraniční návštěvníci Královéhradeckého kraje vynaložili v průměru 990 Kč na osobu a den. 10 % z této částky připadá na výdaje placené před návštěvou, zbylých 90 % na výdaje placené během návštěvy. Celkové průměrné výdaje zahraničních návštěvníků Královéhradeckého kraje jsou v porovnání s návštěvníky ostatních krajů druhé nejnižší.
- Více než polovina celkové průměrné částky zahraničních návštěvníků Královéhradeckého kraje byla vynaložena na nákup zboží. Podíl výdajů připadající na nákup zboží je u zahraničních návštěvníků Královéhradeckého kraje nadprůměrný, ovšem díky nízké hodnotě výdajů je absolutní částka podprůměrná
- Turisté Královéhradeckého kraje vynaložili v průměru 1 261 Kč na osobu a den, nejvíce za ubytování a zboží. Tato částka představuje pouze polovinu průměru za všechny turisty ČR.
- Jednodenní návštěvníci Královéhradeckého kraje vynaložili v průměru 893 Kč na osobu a den, nejvíce za zboží. Tato částka představuje rovněž pouze polovinu průměrných výdajů za všechny jednodenní návštěvníky ČR.

Celkové průměrné výdaje - všichni

ZÁKLAD: Všichni zahraniční návštěvníci

POZNÁMKA: V grafu je uvedena průměrná částka přepočtená na osobu a den v Kč

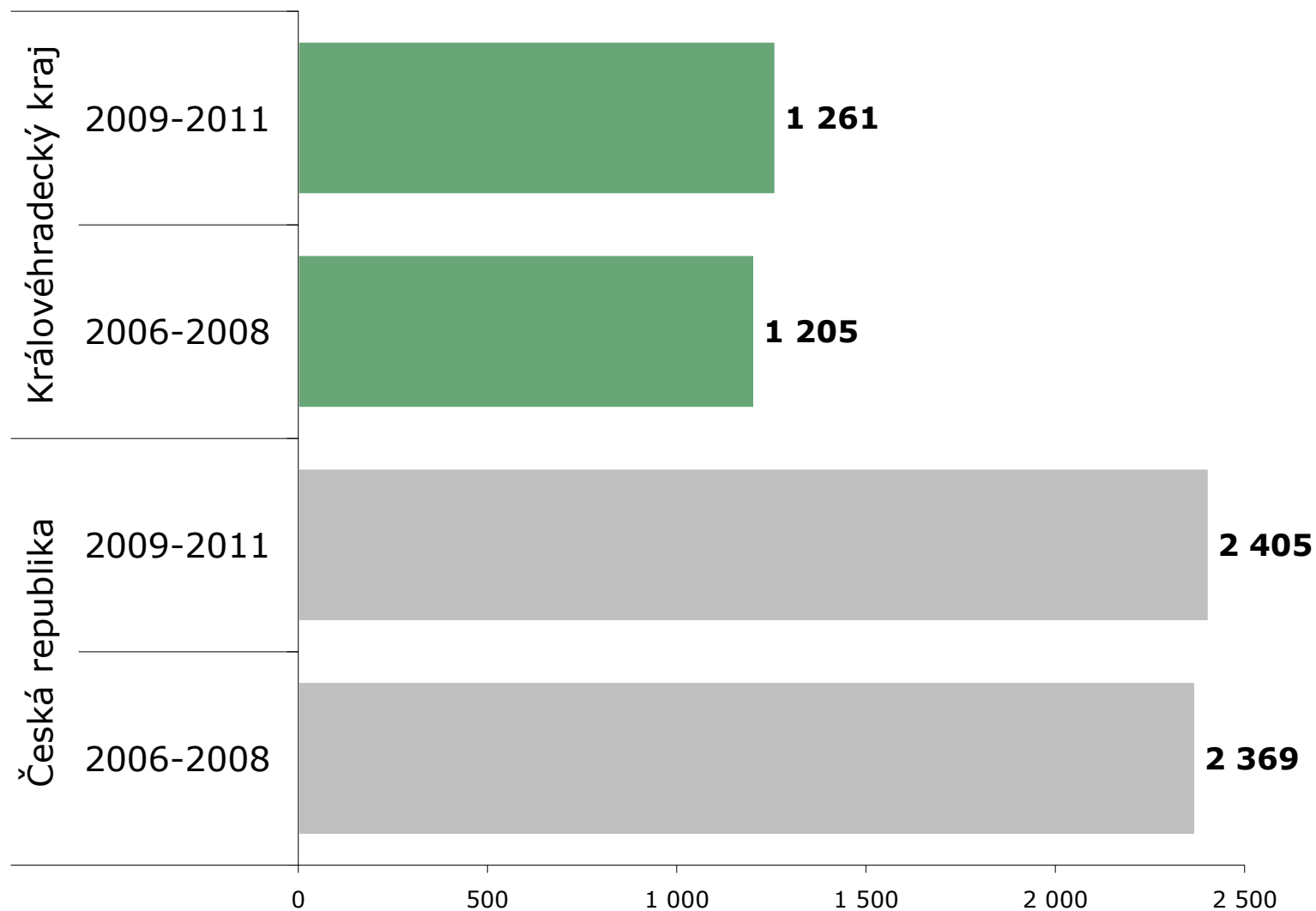


ZDROJ: STEM/MARK, Strukturalizace výsledků šetření Příjezdový cestovní ruch 2009-2015 do jednotlivých krajů

Celkové průměrné výdaje – turisté

ZÁKLAD: Pouze turisté

POZNÁMKA: V grafu je uvedena průměrná částka přepočtená na osobu a den v Kč

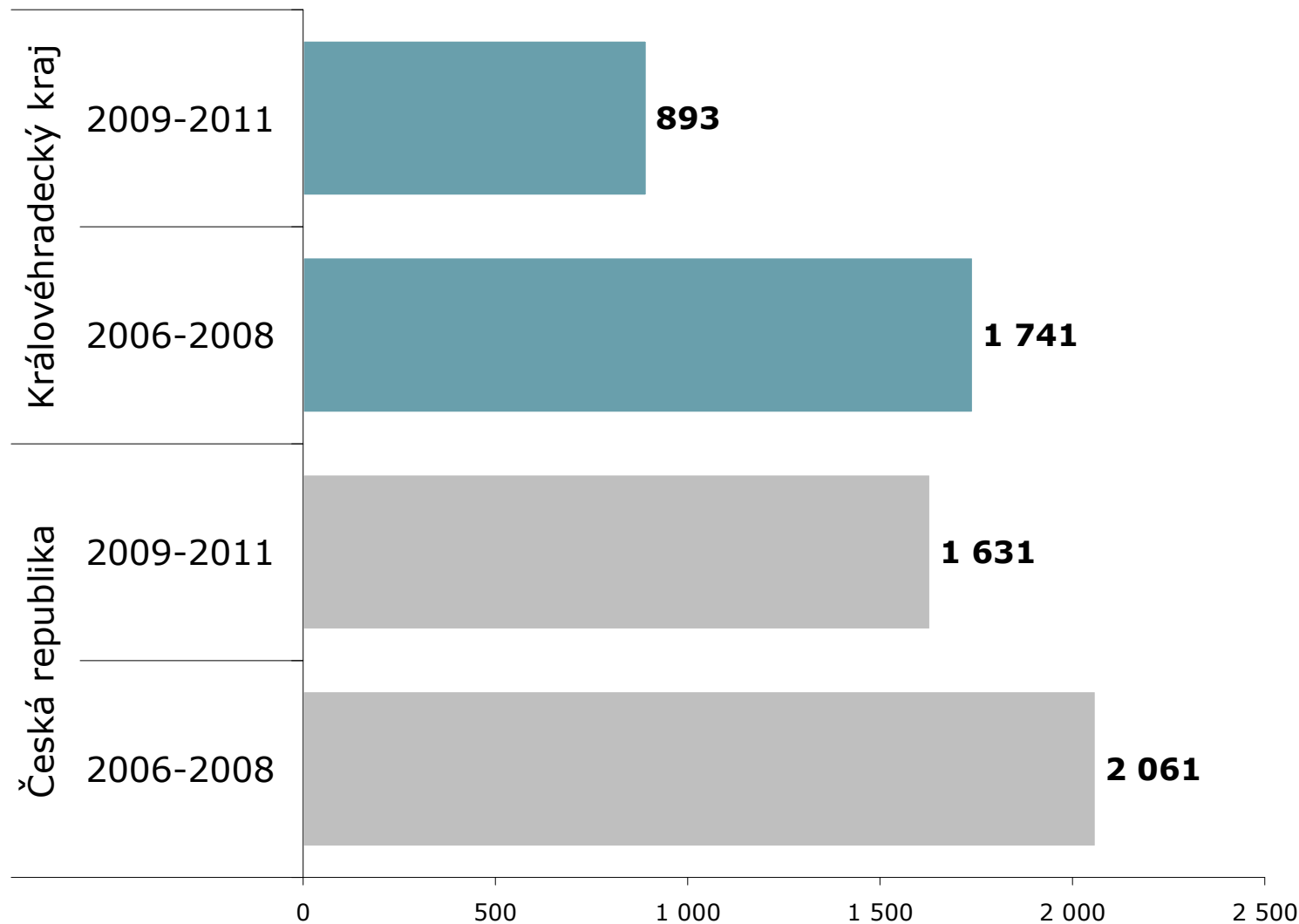


ZDROJ: STEM/MARK, Strukturalizace výsledků šetření Příjezdový cestovní ruch 2009-2015 do jednotlivých krajů

Celkové průměrné výdaje – jednodenní návštěvníci

ZÁKLAD: Pouze jednodenní návštěvníci

POZNÁMKA: V grafu je uvedena průměrná částka přepočtená na osobu a den v Kč



ZDROJ: STEM/MARK, Strukturalizace výsledků šetření Příjezdový cestovní ruch 2009-2015 do jednotlivých krajů

Struktura celkových průměrných výdajů

2009-2011		Královéhradecký kraj			Česká republika		
		Všichni návštěvníci	Turisté	Jednodenní návštěvníci	Všichni návštěvníci	Turisté	Jednodenní návštěvníci
Průměrný výdaj na osobu a den (v Kč)		990	1 261	893	1 966	2 405	1 631
Struktura výdajů (v %)	Zájezd na klíč	0,5	1,6	0,1	5,7	10,6	0,2
	Ubytování	8,3	25,0	X	10,6	19,6	X
	Doprava	7,0	17,1	2,1	15,1	24,5	4,4
	Pohonné hmoty	6,7	9,0	5,6	15,7	3,9	29,5
	Stravování	10,6	17,2	7,4	12,1	15,7	7,5
	Zboží	57,3	20,4	75,9	32,8	15,5	53,1
	Ostatní	9,4	9,7	9,0	8,0	10,1	5,2

POZNÁMKA:


Strukturu výdajů všech zahraničních návštěvníků kraje ovlivňuje zastoupení jednotlivých typů zahraničních návštěvníků v kraji (jednodenních návštěvníků a turistů). V tabulce je struktura pouze za roky 2009-2011, v předchozích letech šetření se zjišťovala odlišně.

Charakteristiky zahraničních návštěvníků

- Vedle podkladů pro stanovení počtu zahraničních návštěvníků a jejich výdajů se v projektu Příjezdový cestovní ruch sledují i další charakteristiky zahraničních návštěvníků.
- Zpracování výsledků je provedeno rovněž dvoustupňově (jako u grafů v souhrnné srovnávací analýze):
 - Nejprve je uveden pro každou charakteristiku graf se zastoupením všech odpovědí v % za zahraniční návštěvníky Královéhradeckého kraje včetně srovnání se všemi zahraničními návštěvníky ČR a v čase. Až na výjimky se jedná o tzv. skládané pruhové grafy do 100 %.
Vybrané charakteristiky jsou zvlášť zpracovány za turisty a jednodenní návštěvníky.
 - Následuje série grafů s informací, kolik % všech zahraničních návštěvníků ČR, kteří si vybrali danou konkrétní odpověď, přijelo do Královéhradeckého kraje (v letech 2009-2011 a 2006-2008).
Až na výjimky se jedná o tzv. jednoduché pruhové grafy.
Pro snadnější orientaci jsou všechny tyto grafy nadepsány nadpisem „Podíl návštěvníků KH kraje ze všech návštěvníků ČR“.



E. CHARAKTERISTIKY ZAHRANIČNÍCH NÁVŠTEVNÍKŮ KRÁLOVÉHRADECKÉHO KRAJE V LETECH 2006-2011



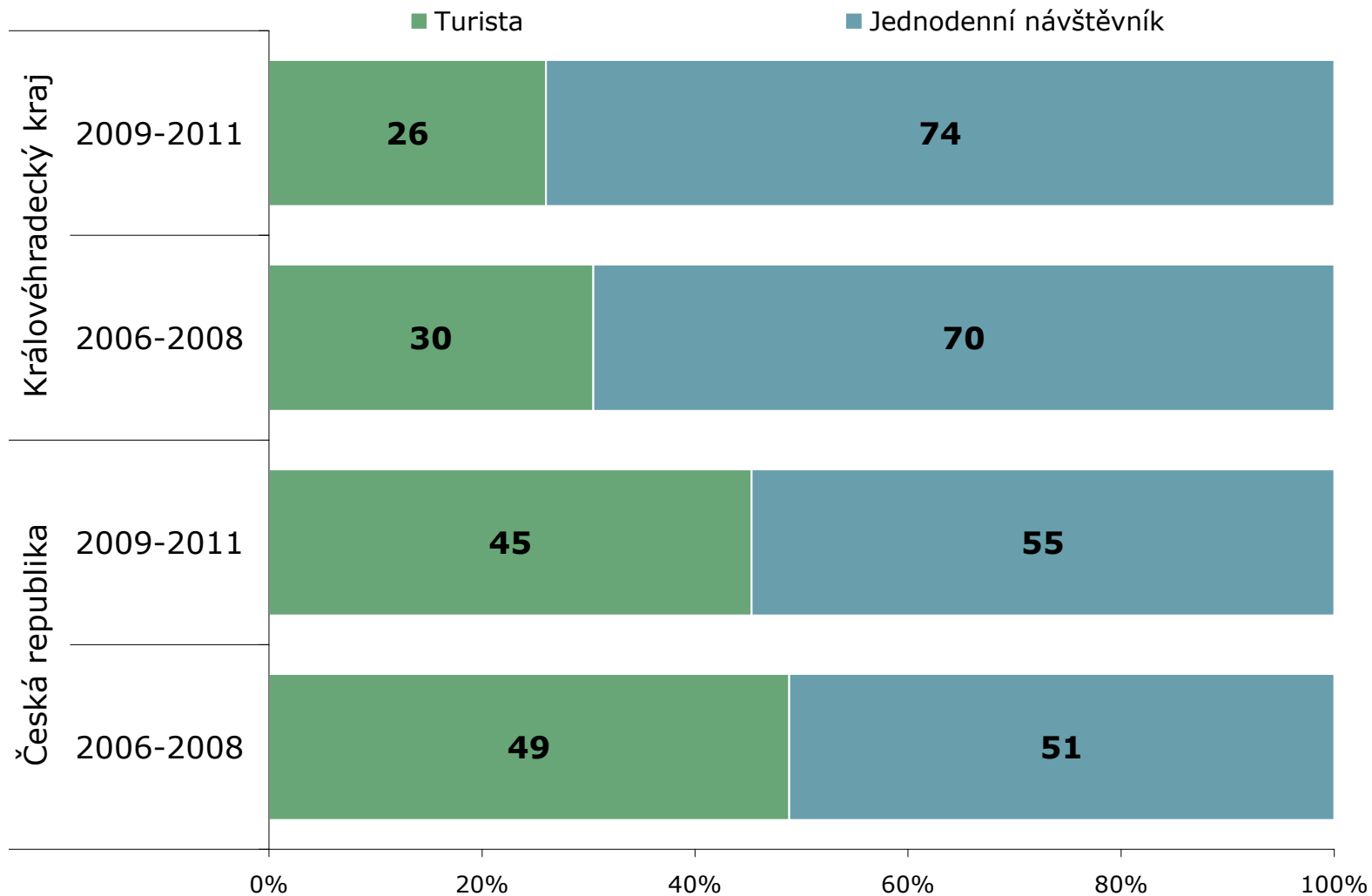
Typ návštěvníka

- V letech 2009-2011 navštívilo Královéhradecký kraj:
 - 74 % jednodenních návštěvníků
 - a 26 % turistů.

- Do Královéhradeckého kraje přijelo:
 - 9,9 % všech jednodenních návštěvníků ČR
 - a 4,2 % všech turistů ČR.

Typ návštěvníka - všichni

OTÁZKA: Přenocoval(a) jste v ČR? Pokud ne, byla návštěva ČR cílem Vaší cesty?
ZÁKLAD: Všichni zahraniční návštěvníci



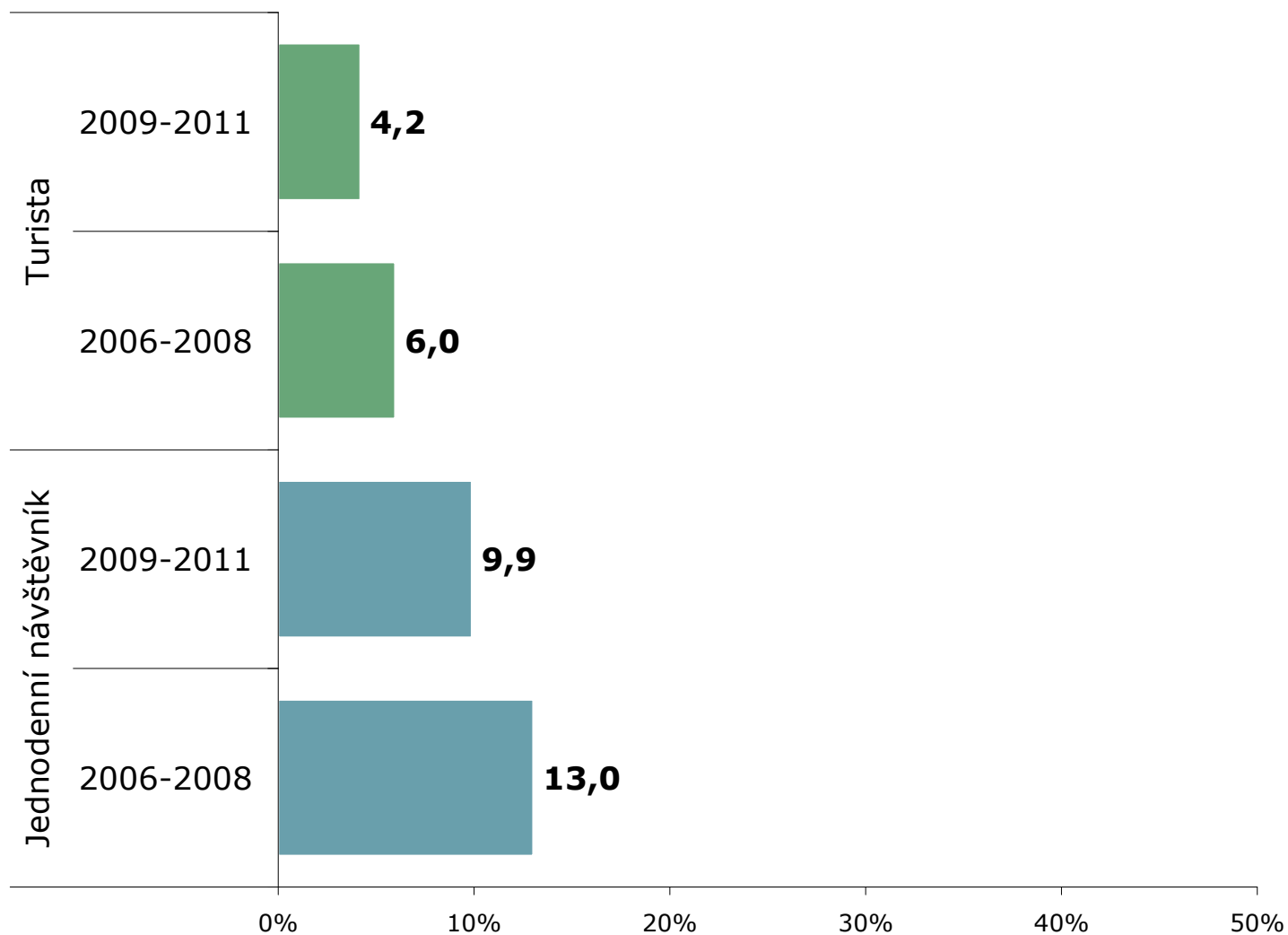
ZDROJ: STEM/MARK, Strukturalizace výsledků šetření Příjezdový cestovní ruch 2009-2015 do jednotlivých krajů

Podíl návštěvníků KH kraje ze všech návštěvníků ČR

OTÁZKA: Přenocoval(a) jste v ČR? Pokud ne, byla návštěva ČR cílem Vaší cesty?

ZÁKLAD: Všichni zahraniční návštěvníci

INTERPRETACE: Královéhradecký kraj navštívilo 4,2 % všech turistů ČR



ZDROJ: STEM/MARK, Strukturalizace výsledků šetření Příjezdový cestovní ruch 2009-2015 do jednotlivých krajů

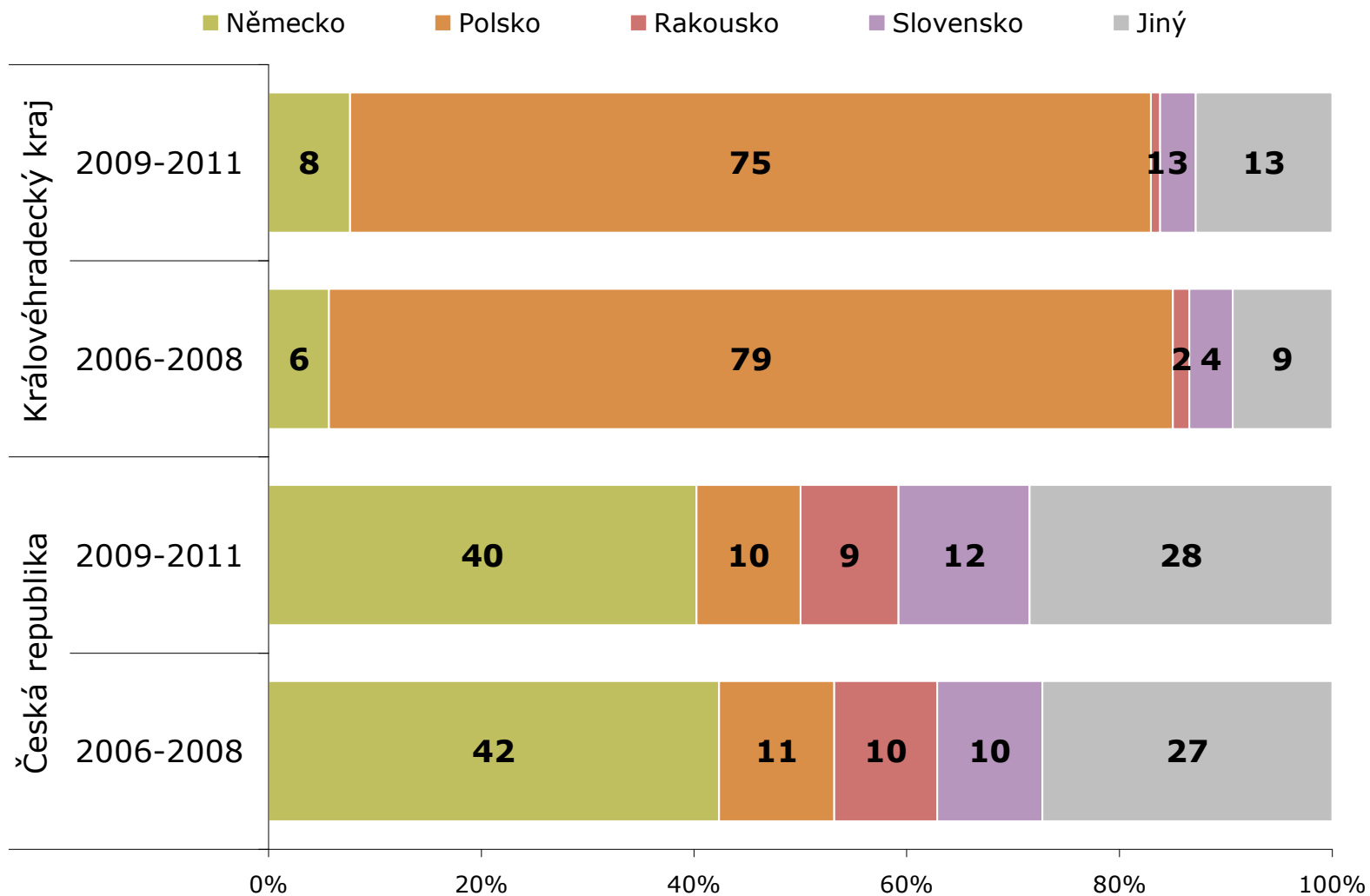


Stát trvalého pobytu

- Mezi návštěvníky Královéhradeckého kraje jsou zejména Poláci (75 %) a dále Němci (8 %).
- Do Královéhradeckého kraje zavítala čtvrtina všech Poláků, kteří v letech 2009-2011 přicestovali do ČR.
- Jednodenní návštěvníci, kteří přijeli do Královéhradeckého kraje, byli většinou Poláci (92 %). Ostatní státy představovaly menšinu.
- Mezi turisty Královéhradeckého kraje bylo 29 % Poláků, 22 % Němců, 10 % turistů z ostatních sousedních zemí a 38 % z nesousedních zemí, nejčastěji z těchto:
 - Nizozemí (7 % - celkově 4. místo),
 - Velká Británie (5 %),
 - a Francie (3 %).

Stát trvalého pobytu - všichni

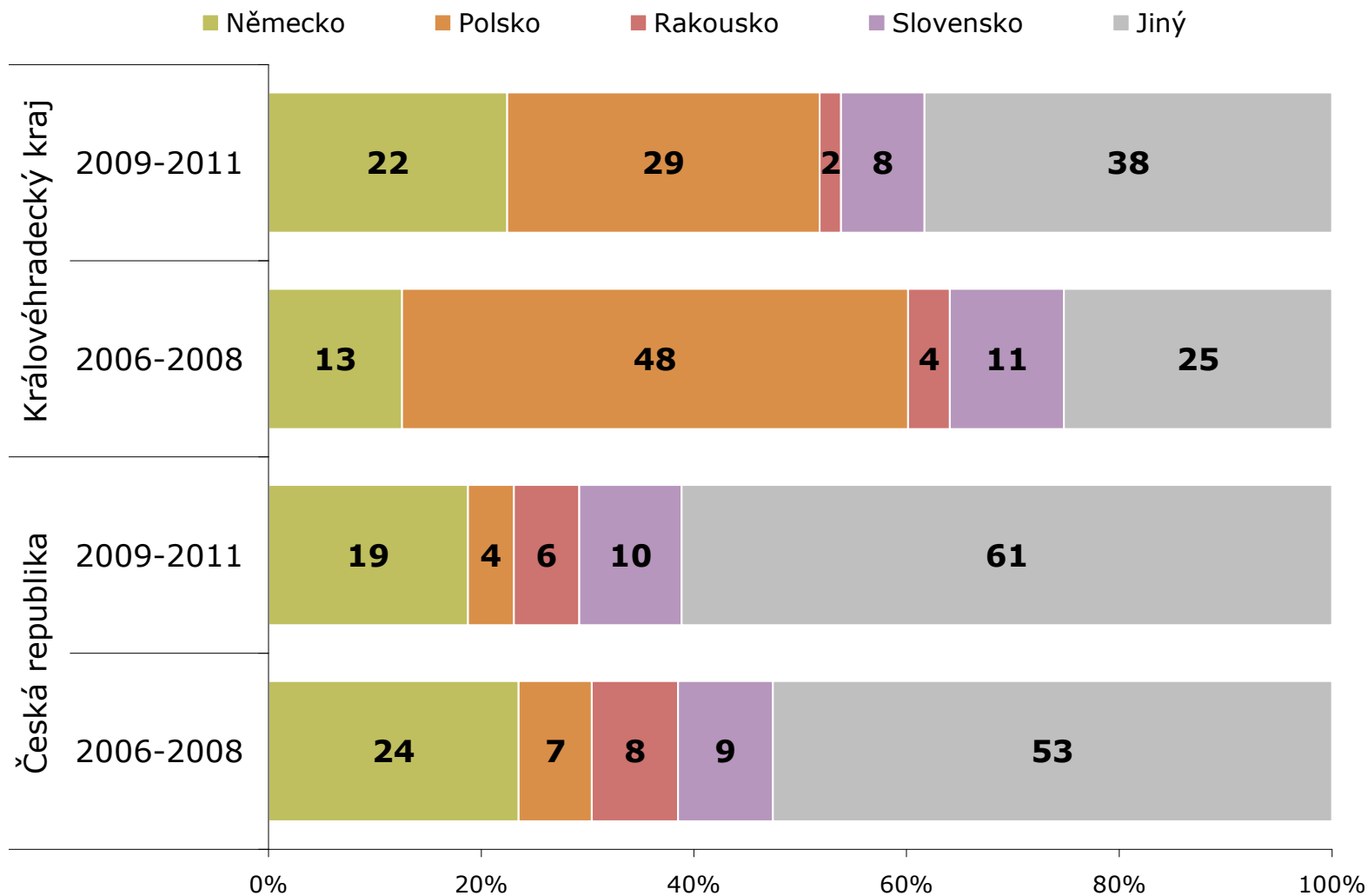
OTÁZKA: Ve kterém státě máte v současné době trvalý pobyt?
 ZÁKLAD: Všichni zahraniční návštěvníci



ZDROJ: STEM/MARK, Strukturalizace výsledků šetření Příjezdový cestovní ruch 2009-2015 do jednotlivých krajů

Stát trvalého pobytu – turisté

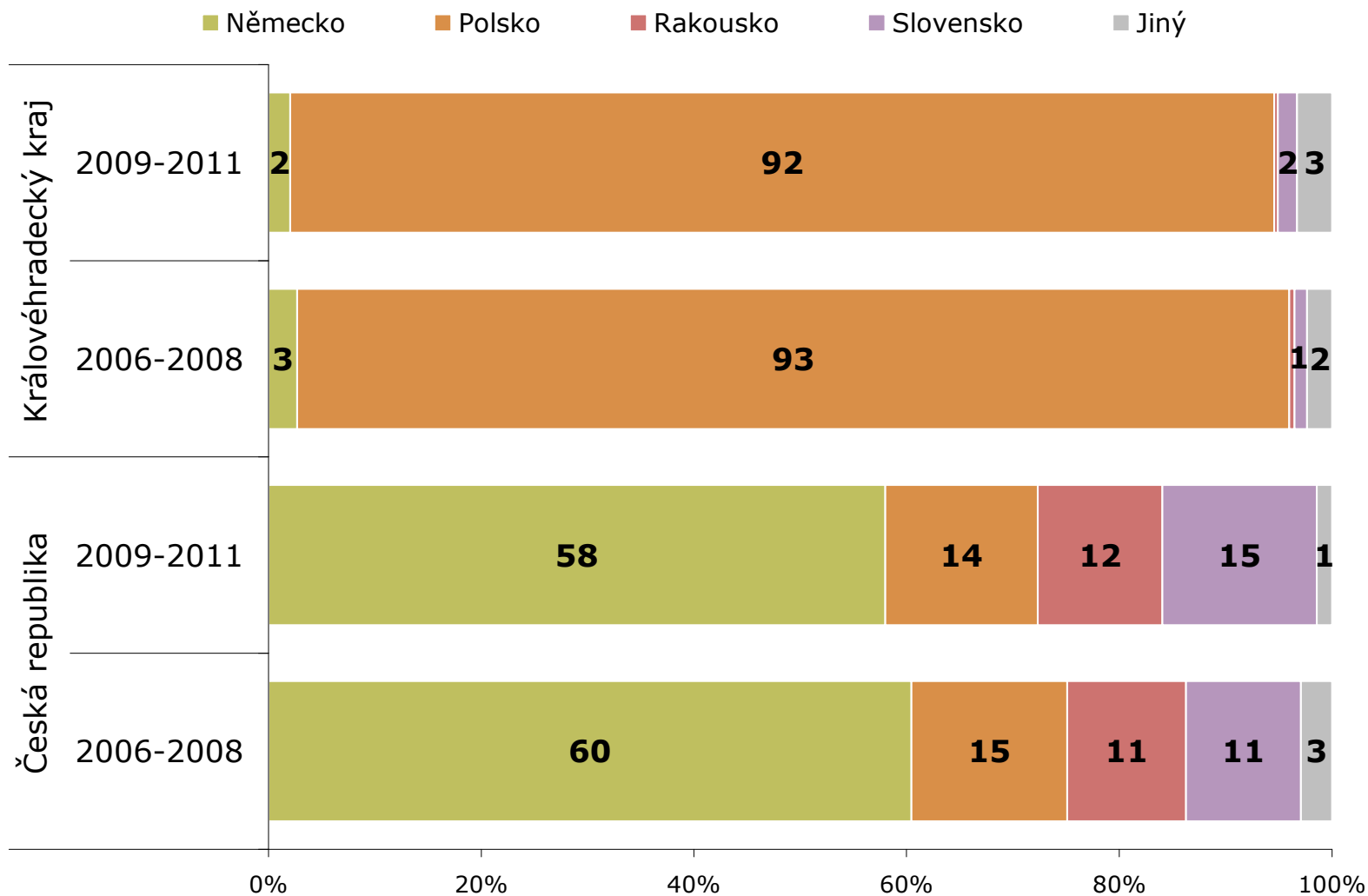
OTÁZKA: Ve kterém státě máte v současné době trvalý pobyt?
ZÁKLAD: Pouze turisté



ZDROJ: STEM/MARK, Strukturalizace výsledků šetření Příjezdový cestovní ruch 2009-2015 do jednotlivých krajů

Stát trvalého pobytu – jednodenní návštěvníci

OTÁZKA: Ve kterém státě máte v současné době trvalý pobyt?
 ZÁKLAD: Pouze jednodenní návštěvníci



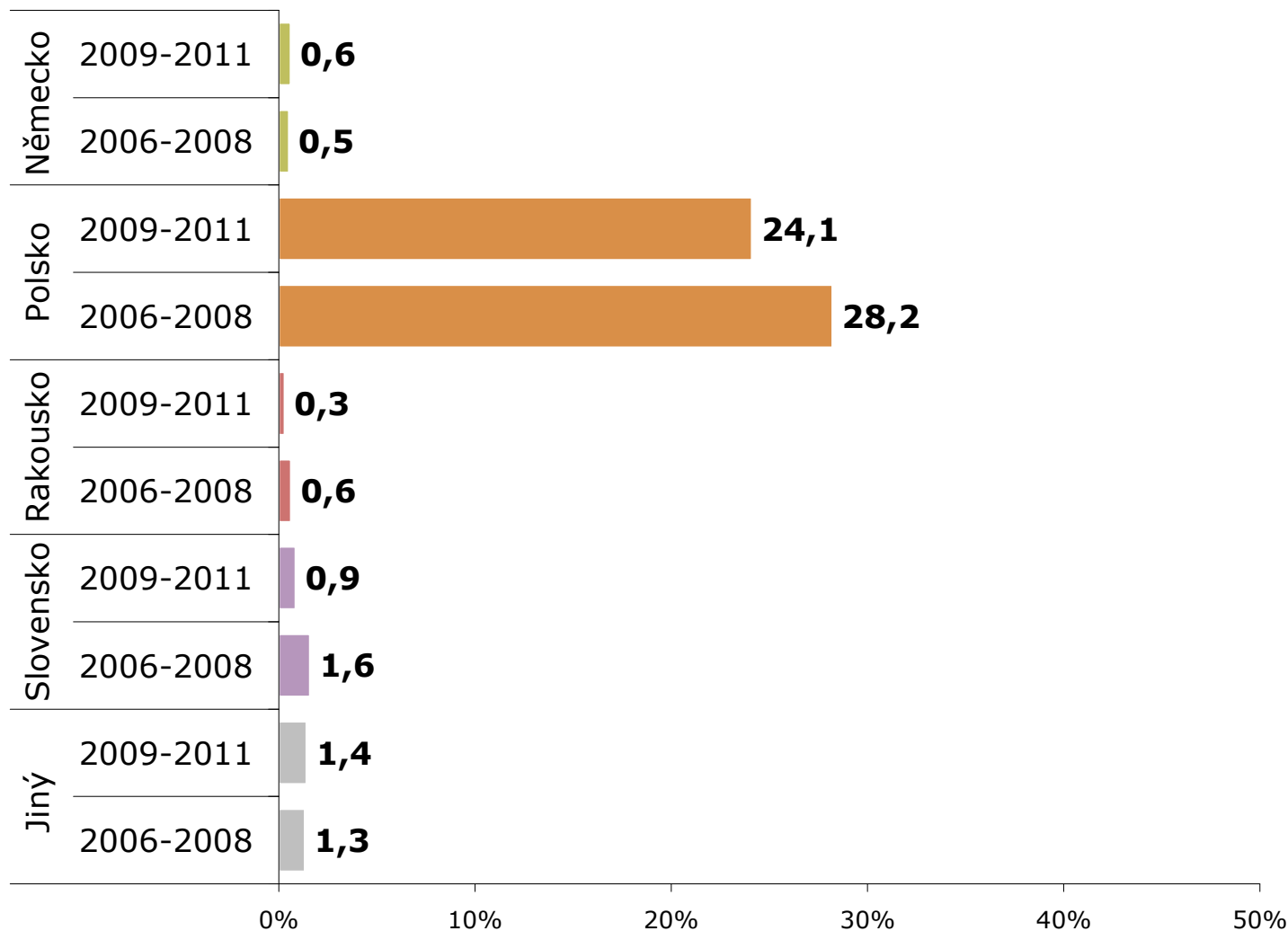
ZDROJ: STEM/MARK, Strukturalizace výsledků šetření Příjezdový cestovní ruch 2009-2015 do jednotlivých krajů

Podíl návštěvníků KH kraje ze všech návštěvníků ČR

OTÁZKA: Ve kterém státě máte v současné době trvalý pobyt?

ZÁKLAD: Všichni zahraniční návštěvníci

INTERPRETACE: Královéhradecký kraj navštívilo 0,6 % všech Němců, kteří přijeli do ČR



ZDROJ: STEM/MARK, Strukturalizace výsledků šetření Příjezdový cestovní ruch 2009-2015 do jednotlivých krajů



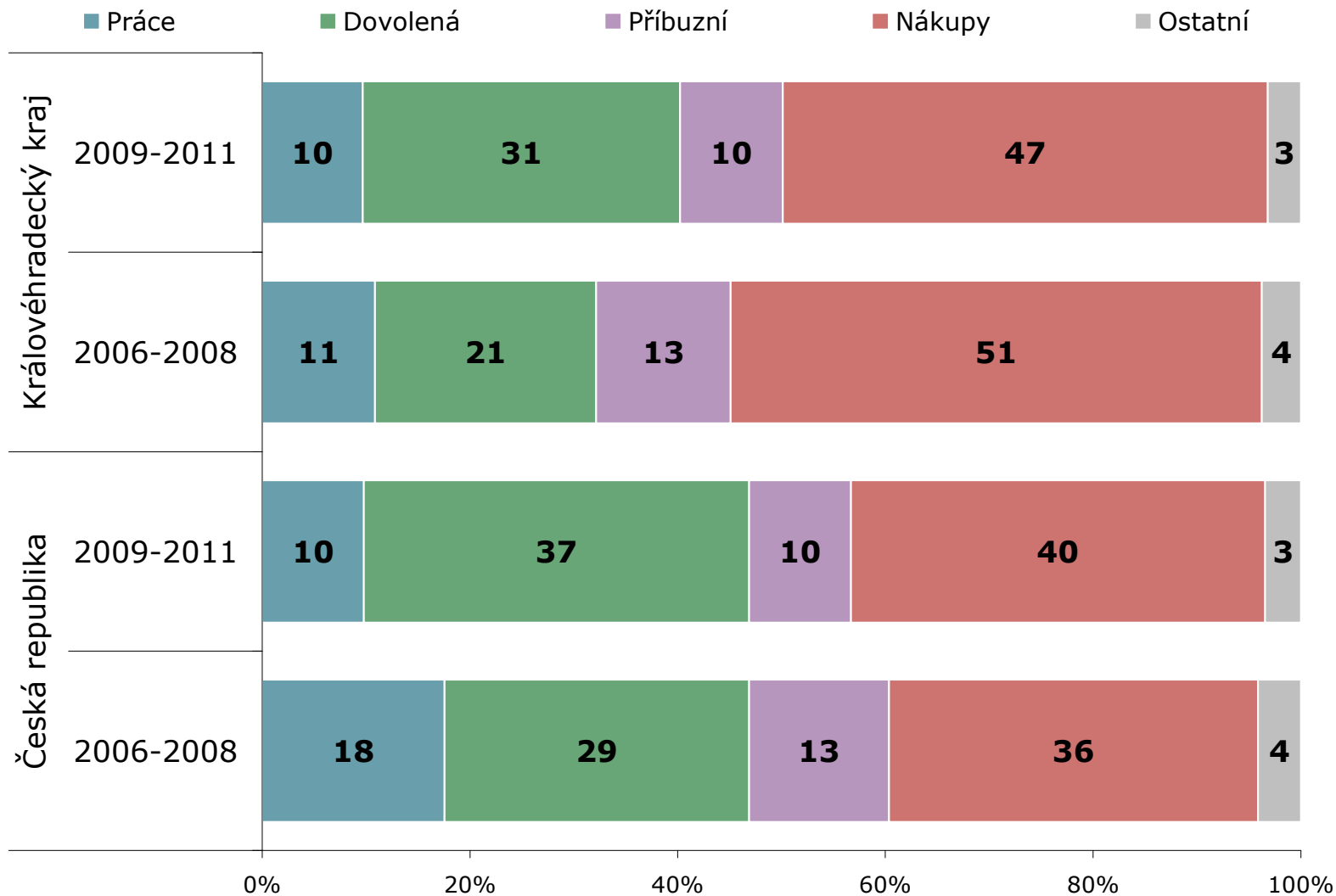
Hlavní důvod návštěvy

- Do Královéhradeckého kraje přijela v letech 2009-2011 téměř polovina zahraničních návštěvníků na nákupy.
- V porovnání se všemi zahraničními návštěvníky ČR je podíl nákupních návštěv nadprůměrný. To je dáno i tím, že $\frac{3}{4}$ zahraničních návštěvníků Královéhradeckého kraje jsou jednodenní návštěvníci, pro které jsou nákupní návštěvy typické.
- Na druhou stranu se ovšem nedá říci, že by byl Královéhradecký kraj typicky nákupní region. Pokud se podíváme pouze na jednodenní návštěvníky, tak podíl nákupních návštěv je podprůměrný.
- 31 % zahraničních návštěvníků Královéhradeckého kraje byla na dovolené. Ve všech krajích ČR převažuje pasivní forma trávení dovolené nad aktivní (10 % ku 90 %). V mezikrajském srovnání je podíl aktivní formy dovolené v Královéhradeckém kraji třetí nejvyšší (33 %).

Hlavní důvod návštěvy - všichni

OTÁZKA: Jaký byl hlavní důvod této Vaší návštěvy ČR?

ZÁKLAD: Všichni zahraniční návštěvníci

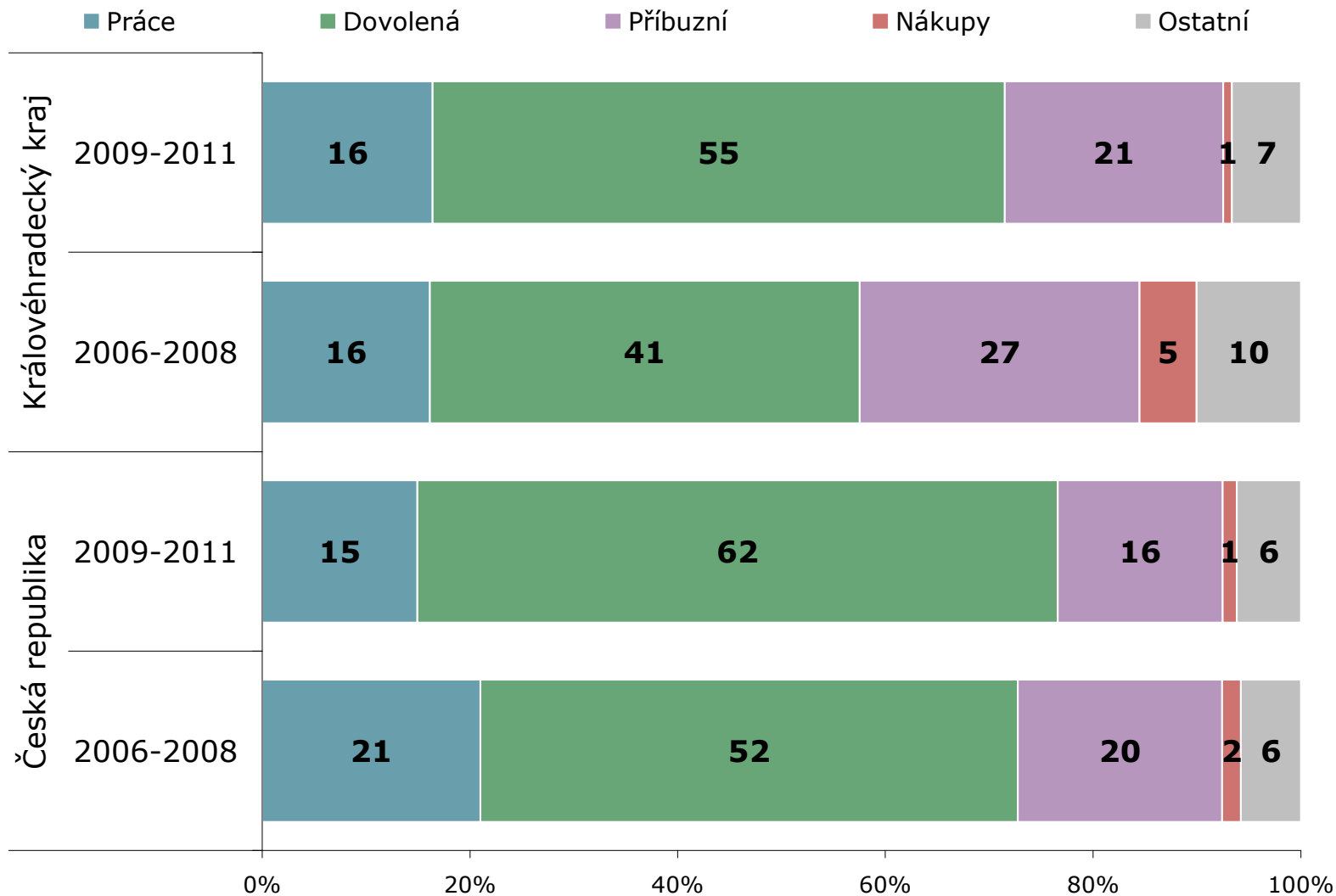


ZDROJ: STEM/MARK, Strukturalizace výsledků šetření Příjezdový cestovní ruch 2009-2015 do jednotlivých krajů

Hlavní důvod návštěvy – turisté

OTÁZKA: Jaký byl hlavní důvod této Vaší návštěvy ČR?

ZÁKLAD: Pouze turisté

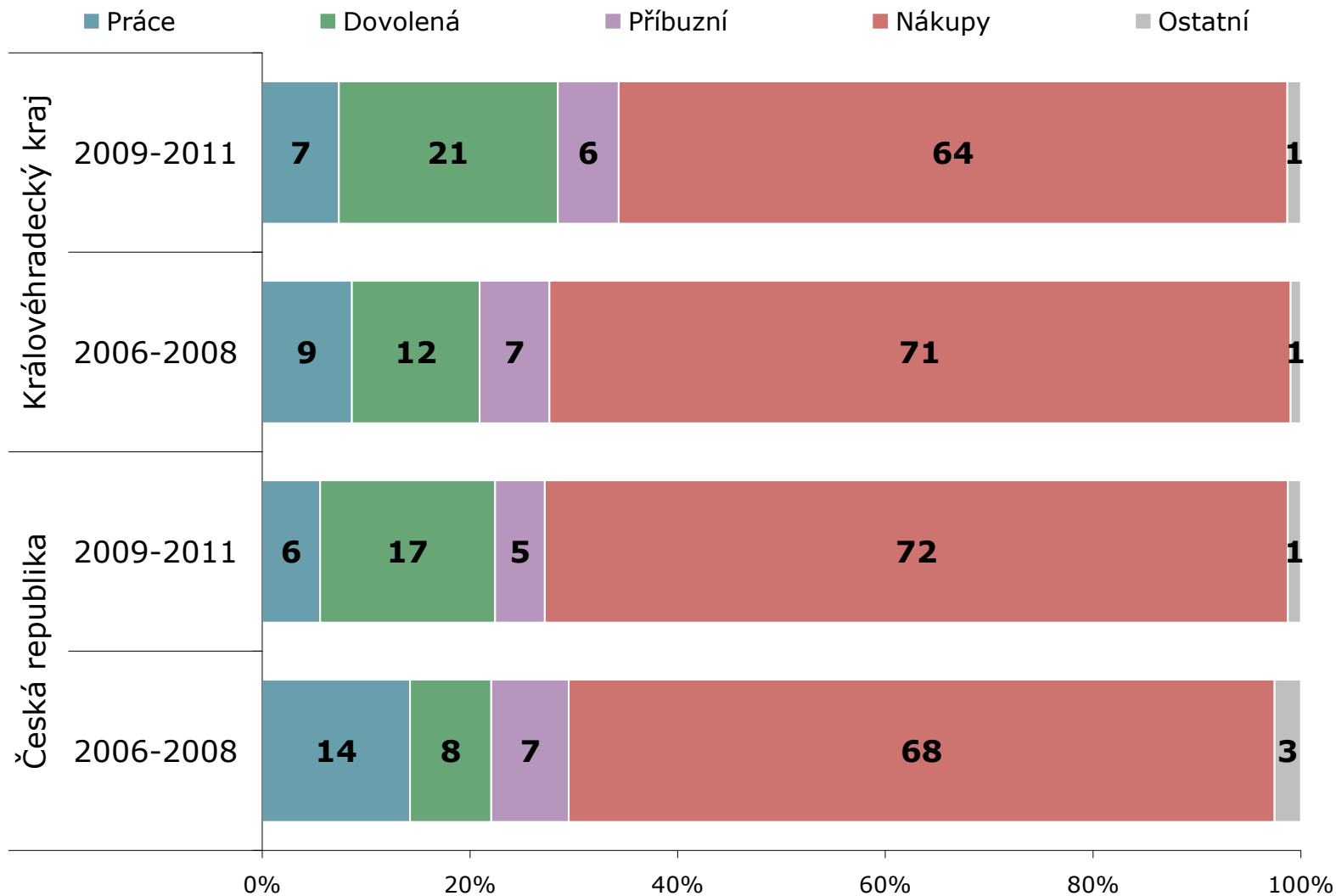


ZDROJ: STEM/MARK, Strukturalizace výsledků šetření Příjezdový cestovní ruch 2009-2015 do jednotlivých krajů

Hlavní důvod návštěvy – jednodenní návštěvníci

OTÁZKA: Jaký byl hlavní důvod této Vaší návštěvy ČR?

ZÁKLAD: Pouze jednodenní návštěvníci



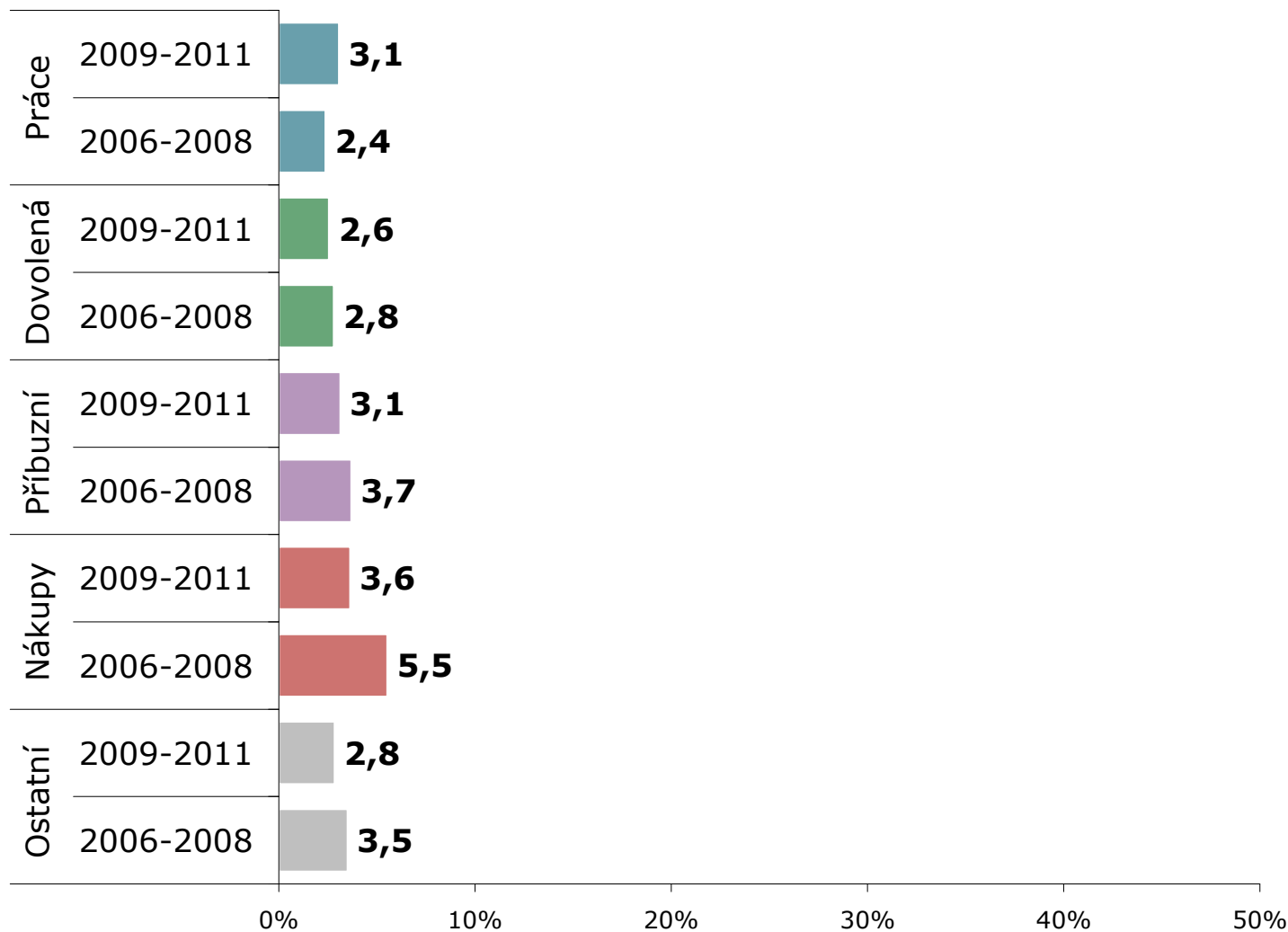
ZDROJ: STEM/MARK, Strukturalizace výsledků šetření Příjezdový cestovní ruch 2009-2015 do jednotlivých krajů

Podíl návštěvníků KH kraje ze všech návštěvníků ČR

OTÁZKA: Jaký byl hlavní důvod této Vaší návštěvy ČR?

ZÁKLAD: Všichni zahraniční návštěvníci

INTERPRETACE: Královéhradecký kraj navštívilo 3,1 % všech návštěvníků ČR, kteří přijeli pracovně



ZDROJ: STEM/MARK, Strukturalizace výsledků šetření Příjezdový cestovní ruch 2009-2015 do jednotlivých krajů

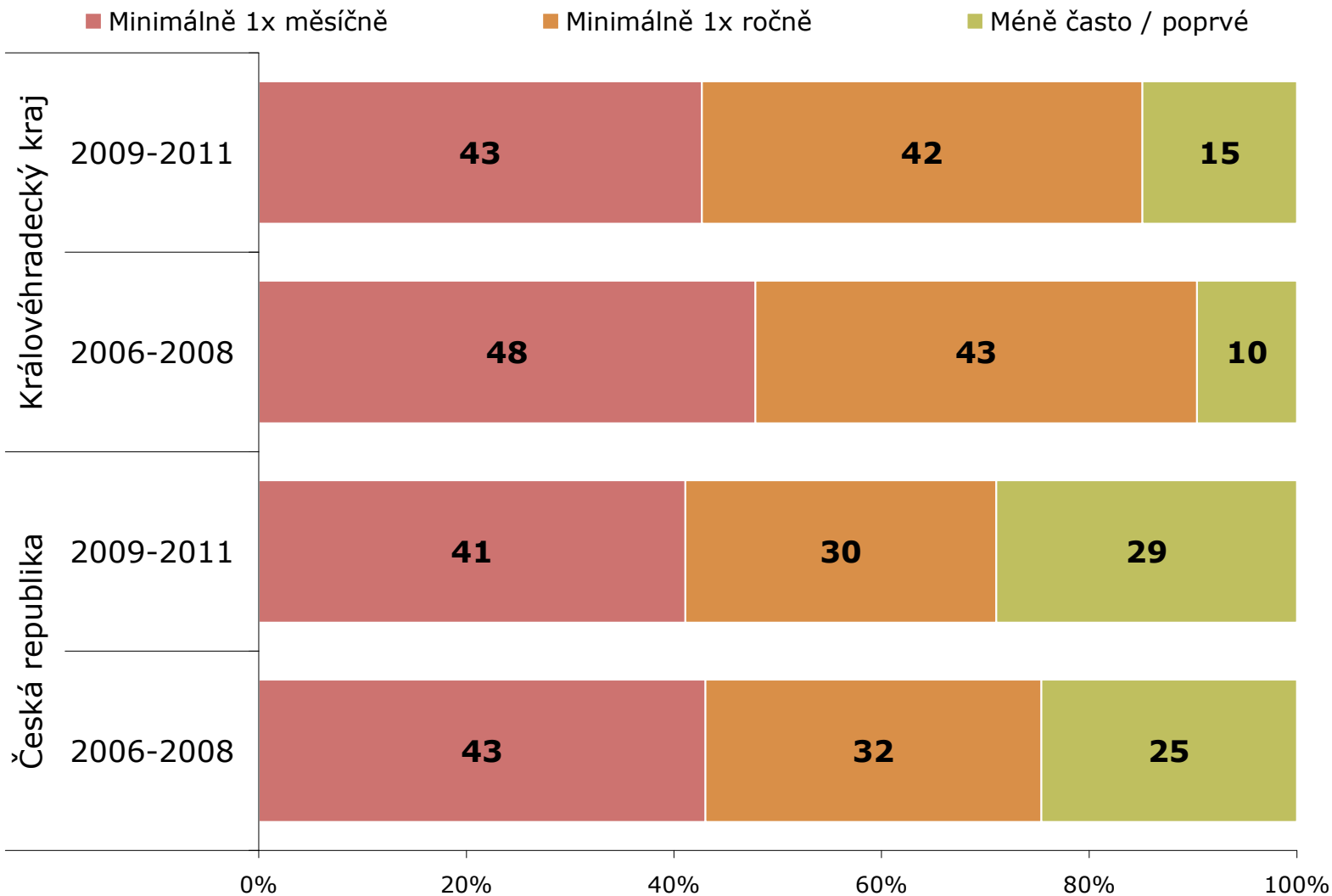


Frekvence návštěv

- Zahraniční návštěvníci Královéhradeckého kraje jezdí do ČR v porovnání se všemi zahraničními návštěvníky ČR častěji. To se týká výhradně turistů.
- Do Královéhradeckého kraje přijelo v letech 2009-2011:
 - 3 % všech návštěvníků, kteří ČR navštěvují minimálně 1x měsíčně,
 - 4 % všech návštěvníků, kteří ČR navštěvují minimálně 1x ročně,
 - a 2 % všech návštěvníků, kteří do ČR jezdí méně často popř. přijeli poprvé.

Frekvence návštěv - všichni

OTÁZKA: Jak často navštívujete ČR?
ZÁKLAD: Všichni zahraniční návštěvníci

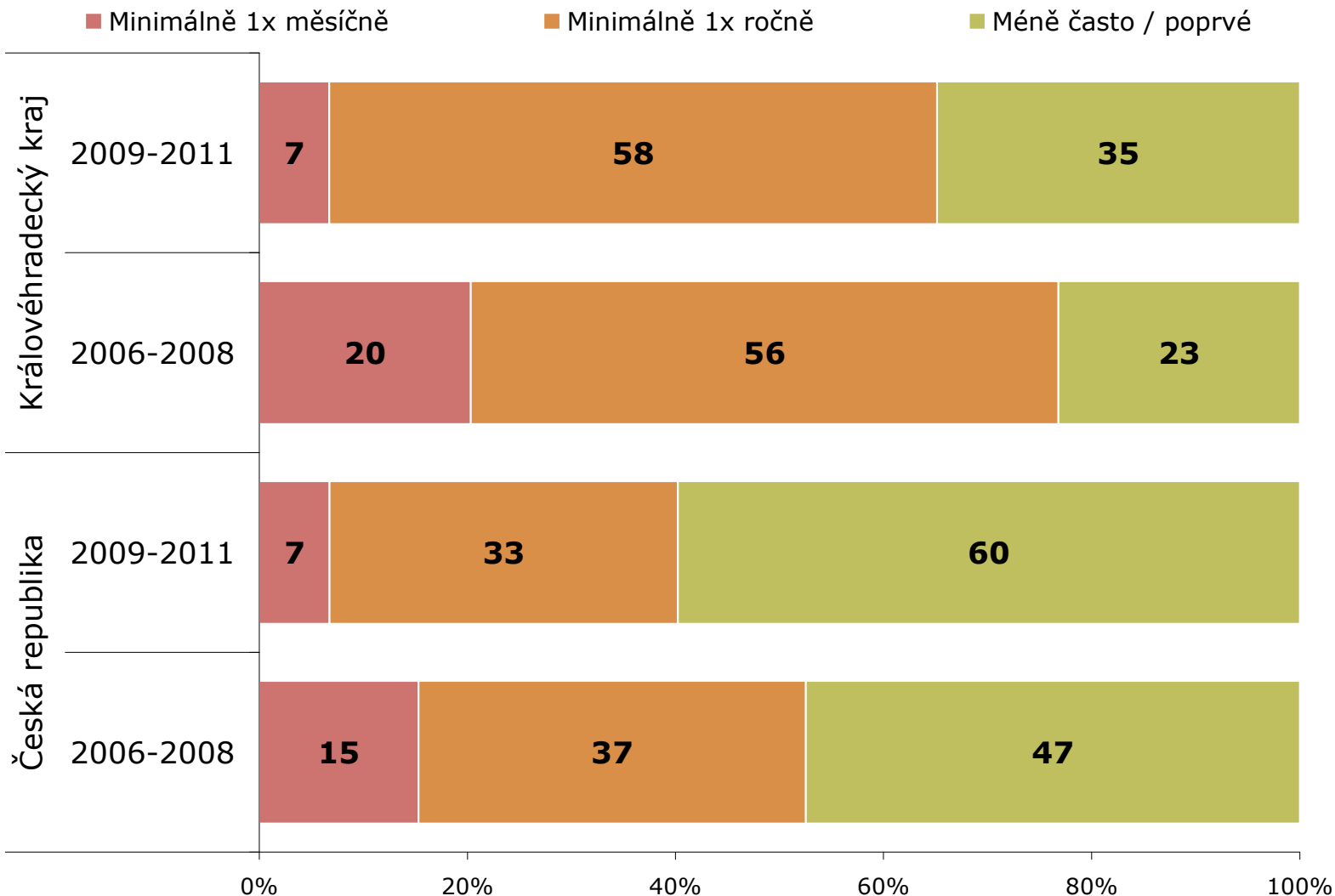


ZDROJ: STEM/MARK, Strukturalizace výsledků šetření Příjezdový cestovní ruch 2009-2015 do jednotlivých krajů

Frekvence návštěv - turisté

OTÁZKA: Jak často navštívujete ČR?

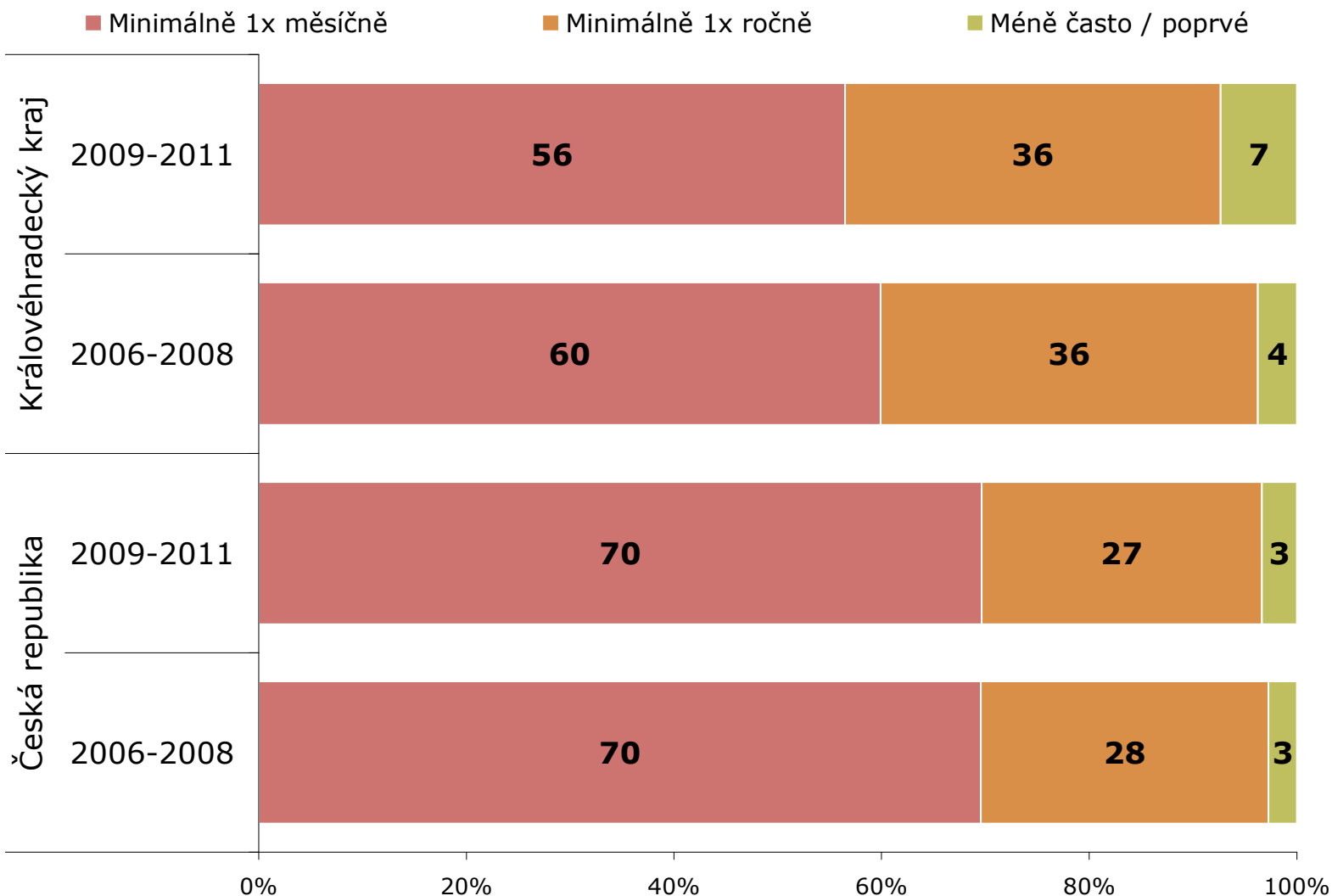
ZÁKLAD: Pouze turisté



ZDROJ: STEM/MARK, Strukturalizace výsledků šetření Příjezdový cestovní ruch 2009-2015 do jednotlivých krajů

Frekvence návštěv – jednodenní návštěvníci

OTÁZKA: Jak často navštívujete ČR?
ZÁKLAD: Pouze jednodenní návštěvníci



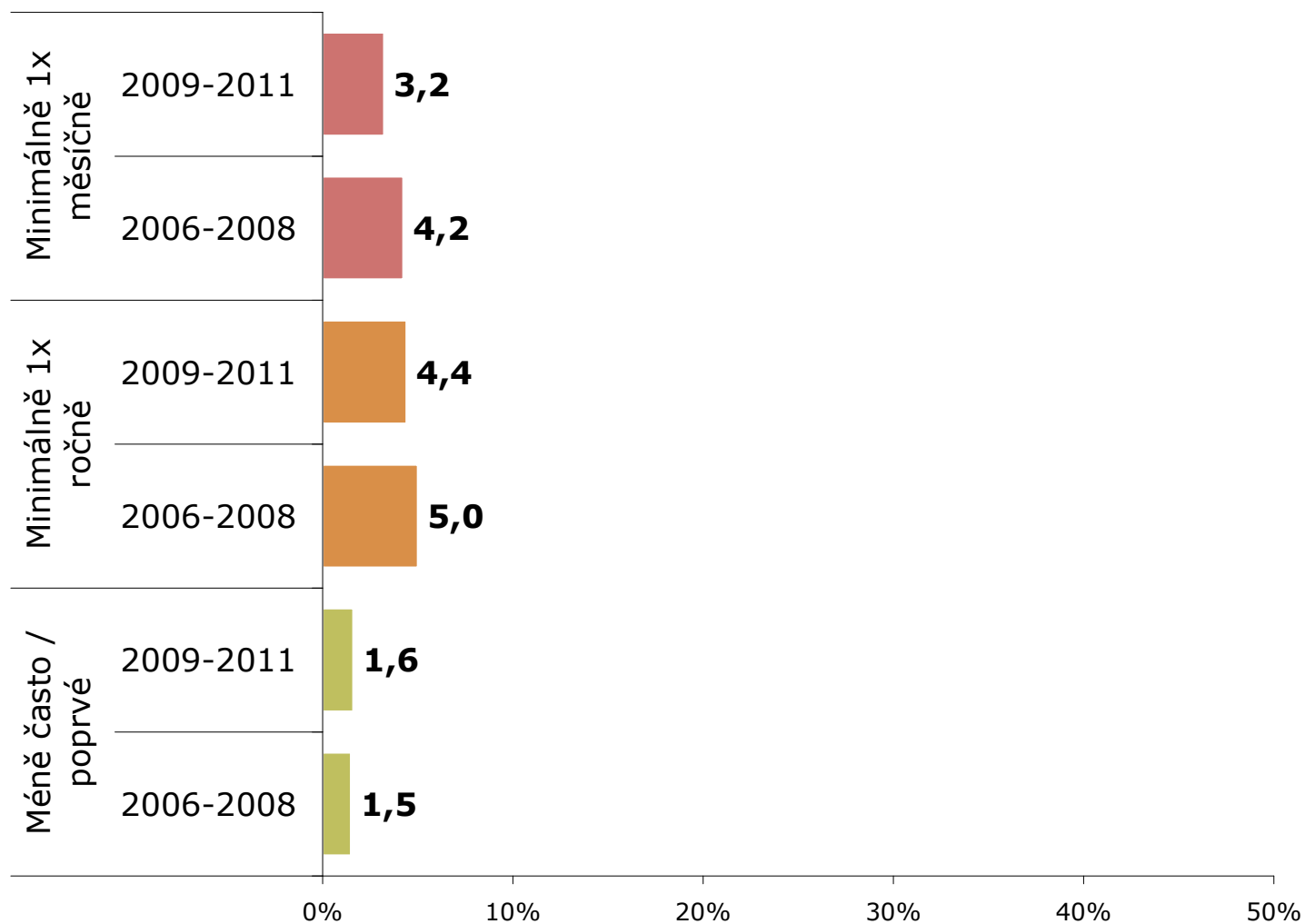
ZDROJ: STEM/MARK, Strukturalizace výsledků šetření Příjezdový cestovní ruch 2009-2015 do jednotlivých krajů

Podíl návštěvníků KH kraje ze všech návštěvníků ČR

OTÁZKA: Jak často navštívujete ČR?

ZÁKLAD: Všichni zahraniční návštěvníci

INTERPRETACE: Královéhradecký kraj naštvilo 3,2 % všech návštěvníků ČR, kteří ČR navštívují minimálně 1x měsíčně



ZDROJ: STEM/MARK, Strukturalizace výsledků šetření Příjezdový cestovní ruch 2009-2015 do jednotlivých krajů



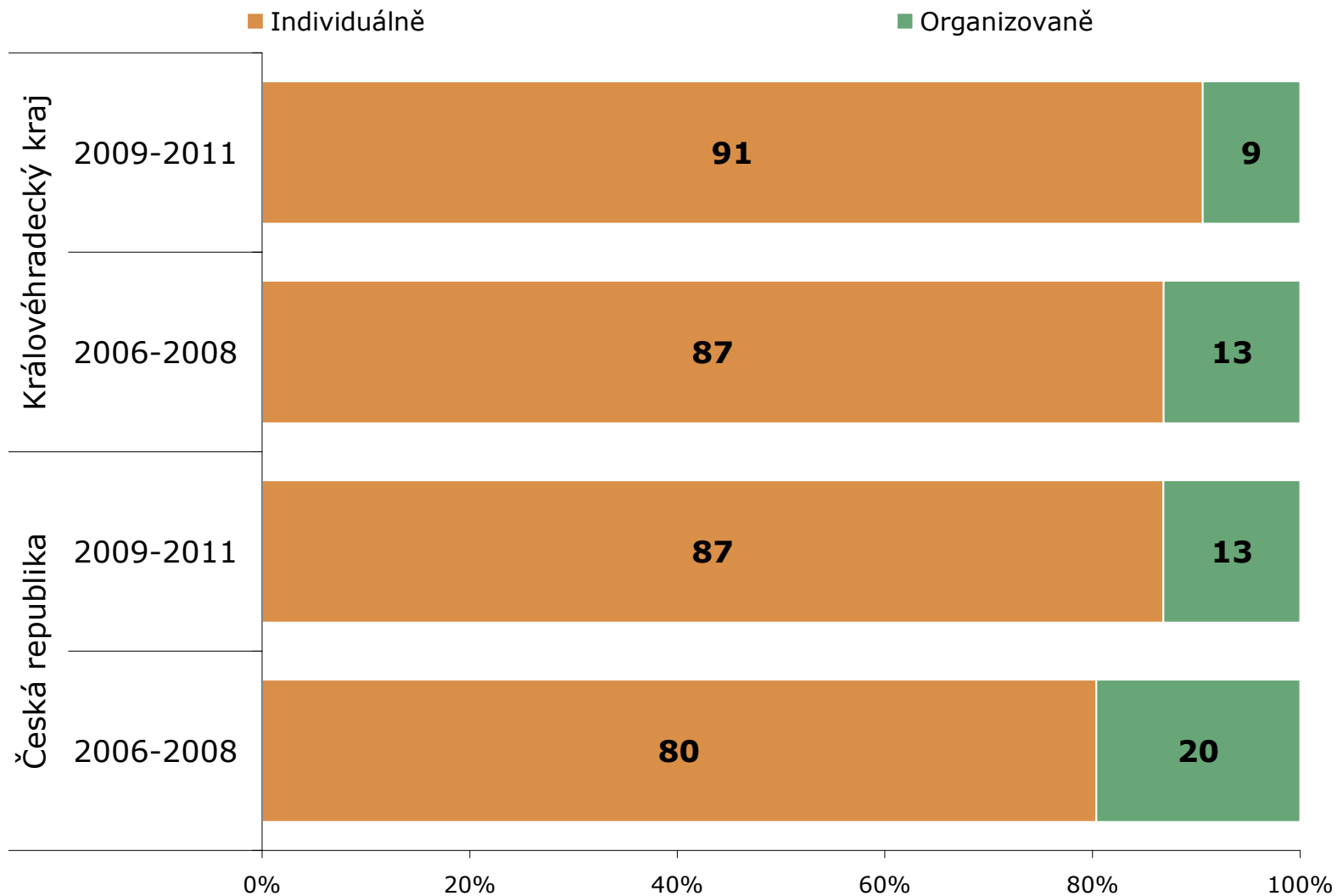
Forma návštěvy

- Královéhradecký kraj navštívilo 91 % zahraničních návštěvníků individuálně a 9 % organizovaně.
- Organizované pobyty jsou častější u turistů, přesto i u nich je nadprůměrný podíl individuálních cest ve srovnání s celou ČR.
- Ze všech zahraničních návštěvníků, kteří v letech 2009-2011 přijeli do České republiky individuálně, navštívilo Královéhradecký kraj 3,2 %. U zahraničních návštěvníků, kteří přijeli do České republiky organizovaně, to bylo 2,2 %.

Forma návštěvy - všichni

OTÁZKA: Přijel(a) jste do ČR individuálně, prostřednictvím CK nebo pracovně?

ZÁKLAD: Všichni zahraniční návštěvníci

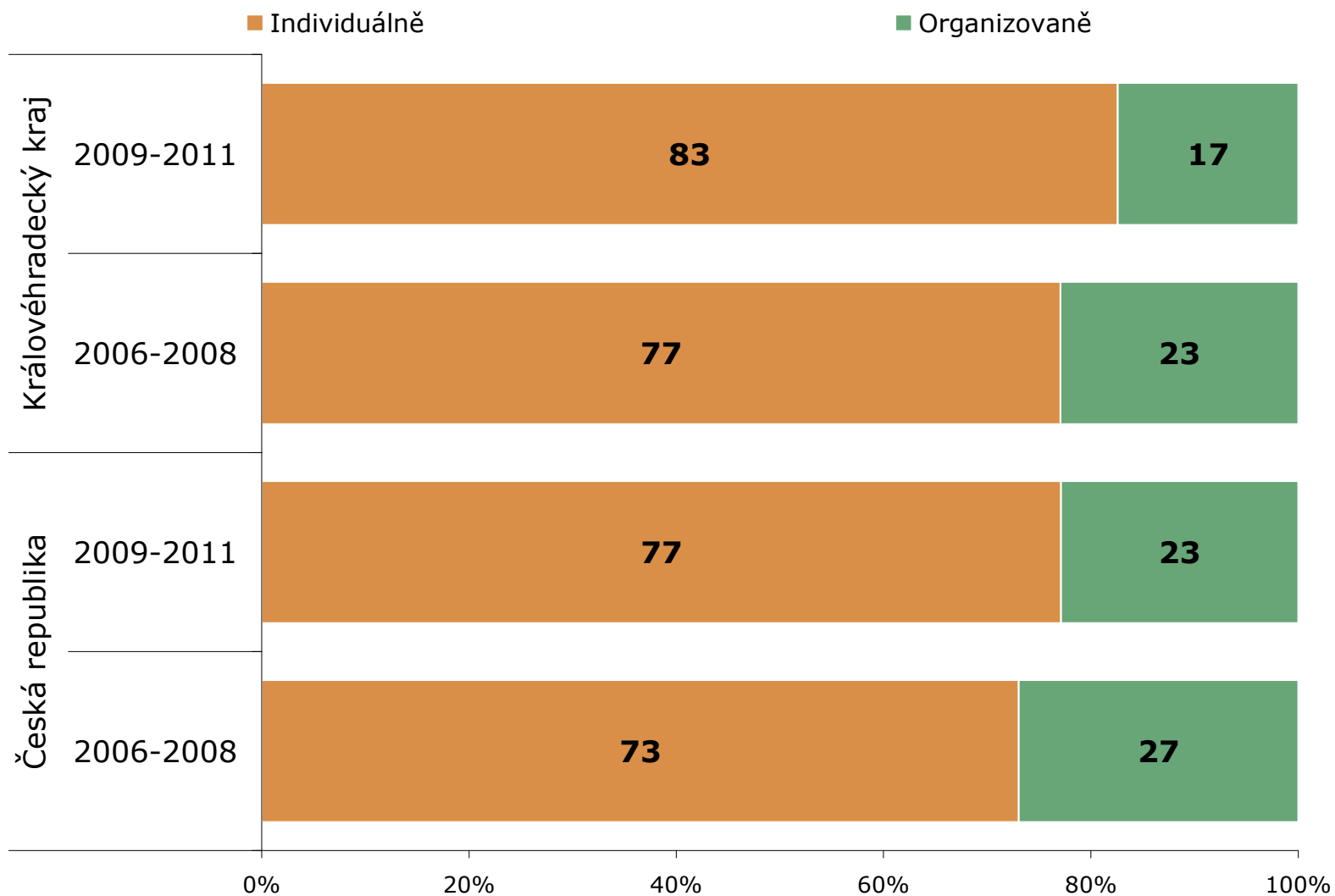


ZDROJ: STEM/MARK, Strukturalizace výsledků šetření Příjezdový cestovní ruch 2009-2015 do jednotlivých krajů

Forma návštěvy – turisté

OTÁZKA: Přijel(a) jste do ČR individuálně, prostřednictvím CK nebo pracovně?

ZÁKLAD: Pouze turisté

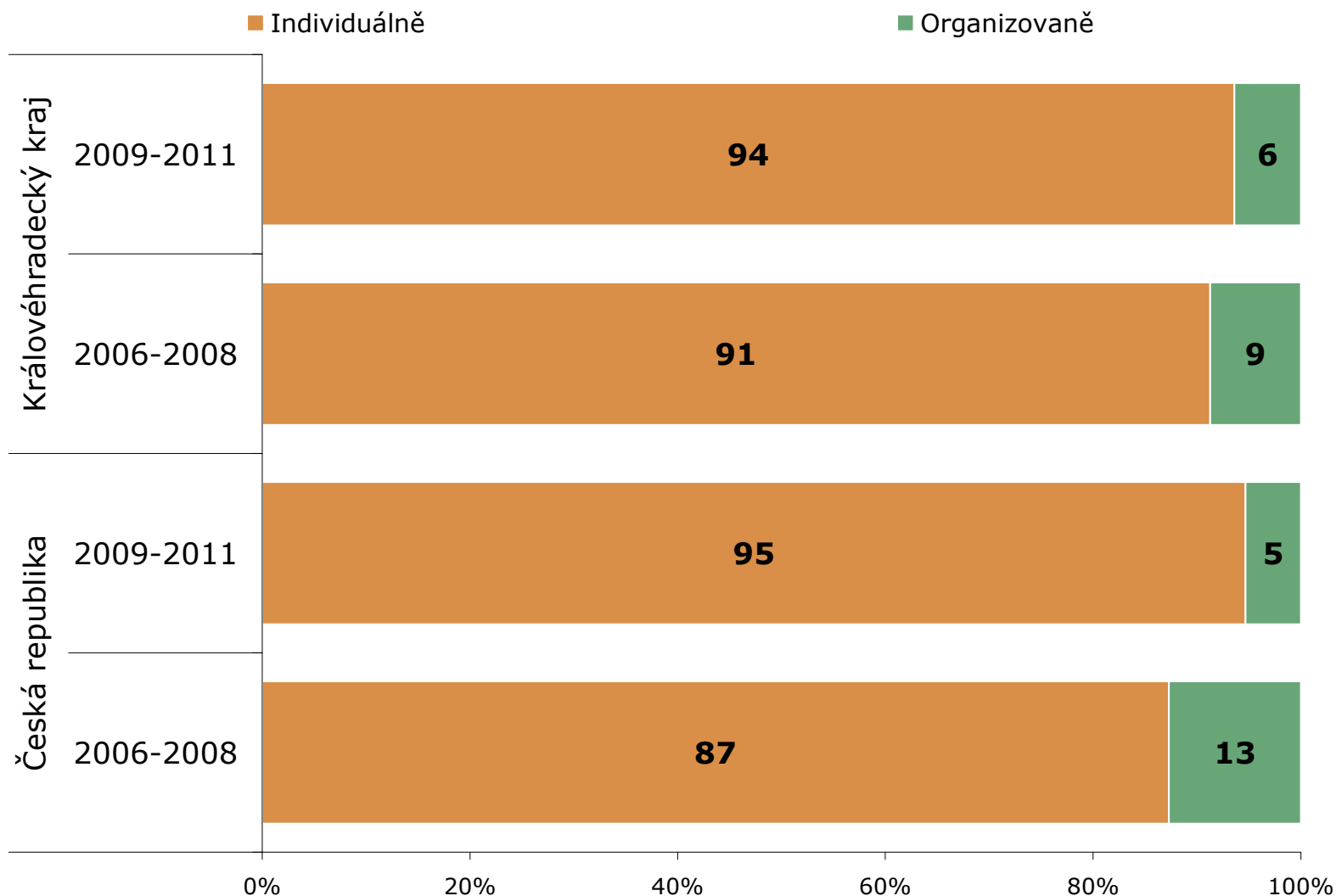


ZDROJ: STEM/MARK, Strukturalizace výsledků šetření Příjezdový cestovní ruch 2009-2015 do jednotlivých krajů

Forma návštěvy – jednodenní návštěvníci

OTÁZKA: Přijel(a) jste do ČR individuálně, prostřednictvím CK nebo pracovně?

ZÁKLAD: Pouze jednodenní návštěvníci



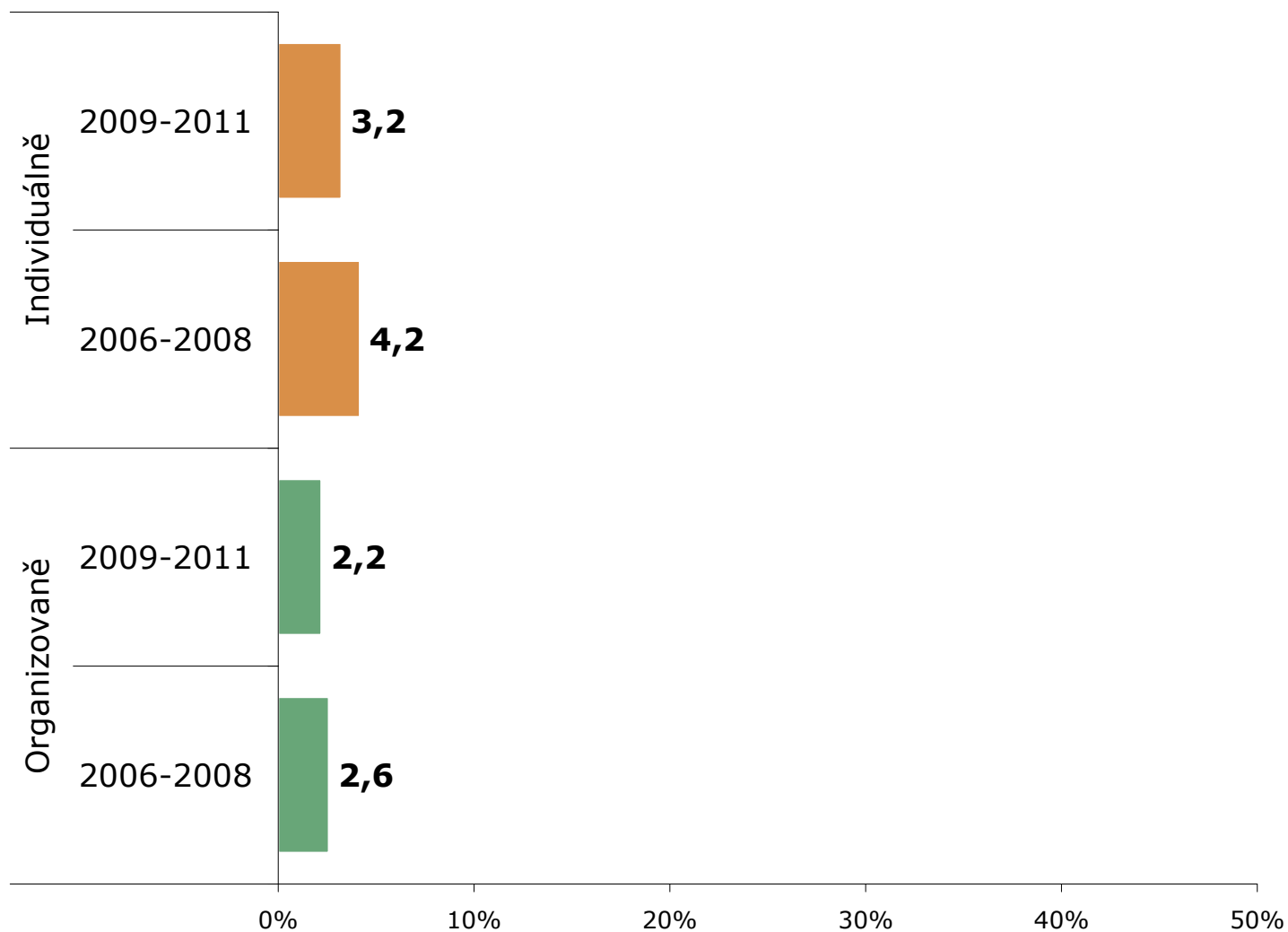
ZDROJ: STEM/MARK, Strukturalizace výsledků šetření Příjezdový cestovní ruch 2009-2015 do jednotlivých krajů

Podíl návštěvníků KH kraje ze všech návštěvníků ČR

OTÁZKA: Přijel(a) jste do ČR individuálně, prostřednictvím CK nebo pracovně?

ZÁKLAD: Všichni zahraniční návštěvníci

INTERPRETACE: Královéhradecký kraj naštvilo 3,2 % všech návštěvníků ČR, kteří přijeli individuálně



ZDROJ: STEM/MARK, Strukturalizace výsledků šetření Příkladový cestovní ruch 2009-2015 do jednotlivých krajů



Délka návštěvy

- Průměrná délka návštěvy turistů Královéhradeckého kraje činila 7,5 dne.
- V porovnání se všemi turisty, kteří přijeli v letech 2009-2011 do ČR, je délka návštěvy nadprůměrná, v mezikrajském srovnání vůbec nejvyšší.
- Přispívají k tomu nadprůměrné dlouhé dovolené (lyžování a horská turistika) a návštěvy příbuzných a známých.

Počet přenocování - turisté

OTÁZKA: Kolikrát jste během této Vaší návštěvy v ČR přenocoval(a)?

ZÁKLAD: Pouze turisté



ZDROJ: STEM/MARK, Strukturalizace výsledků šetření Příjezdový cestovní ruch 2009-2015 do jednotlivých krajů



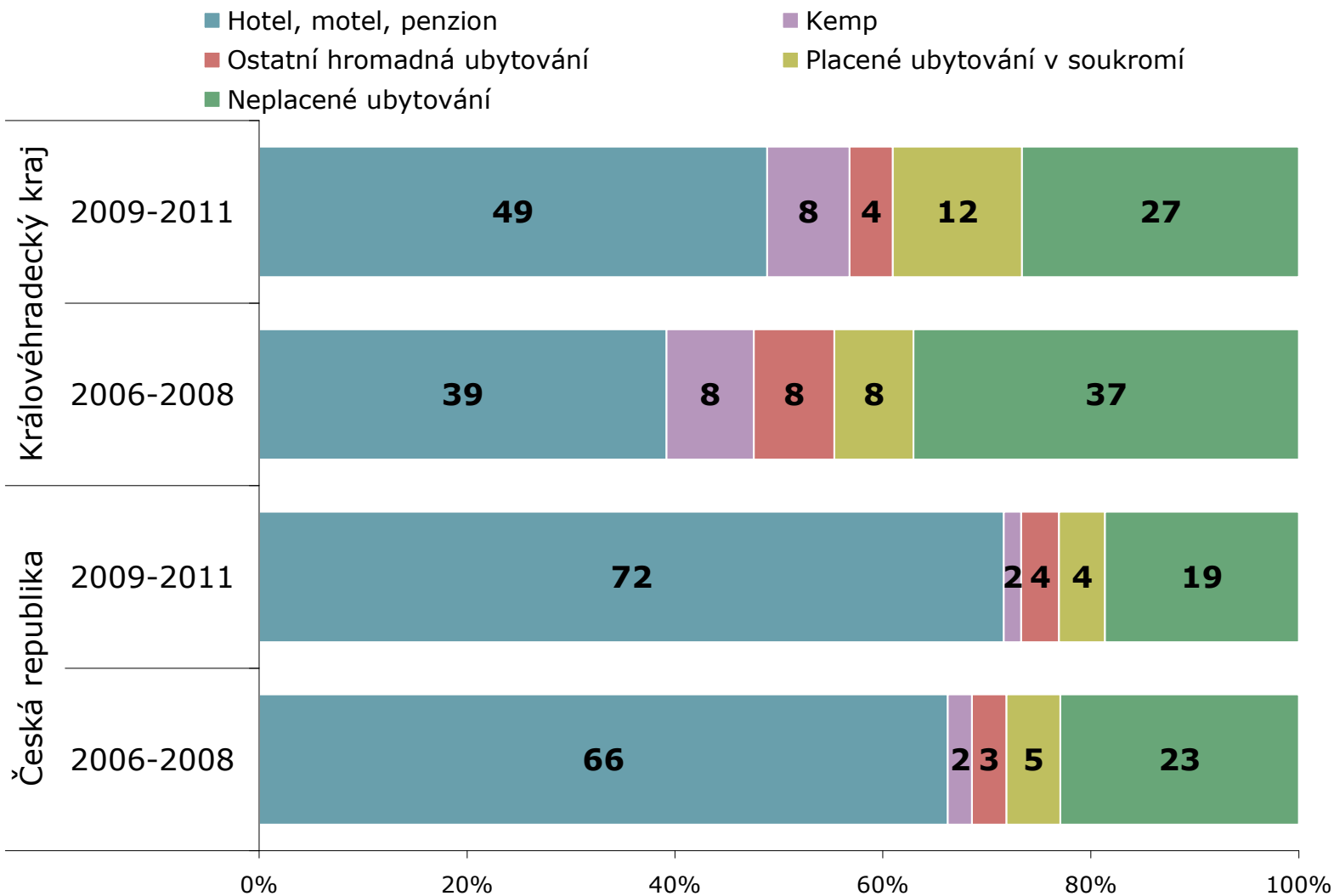
Druh ubytování

- Více než polovina turistů, kteří přicestovali v letech 2009-2011 do Královéhradeckého kraje, využila placené ubytování v HUZ, nejčastěji v hotelech, motelech a pensioonch (49 %).
- V porovnání se všemi turisty ČR je podíl HUZ podprůměrný, ale pohybuje se na obdobné úrovni jako většina ostatních krajů ČR (mimo Prahu a Karlovarský kraj).
- Ubytování v soukromí využily 2/5 turistů Královéhradeckého kraje, nejvíce Poláci.

Druh ubytování - turisté

OTÁZKA: Jaký druh ubytování jste v rámci přenocování v ČR využil(a)?

ZÁKLAD: Pouze turisté



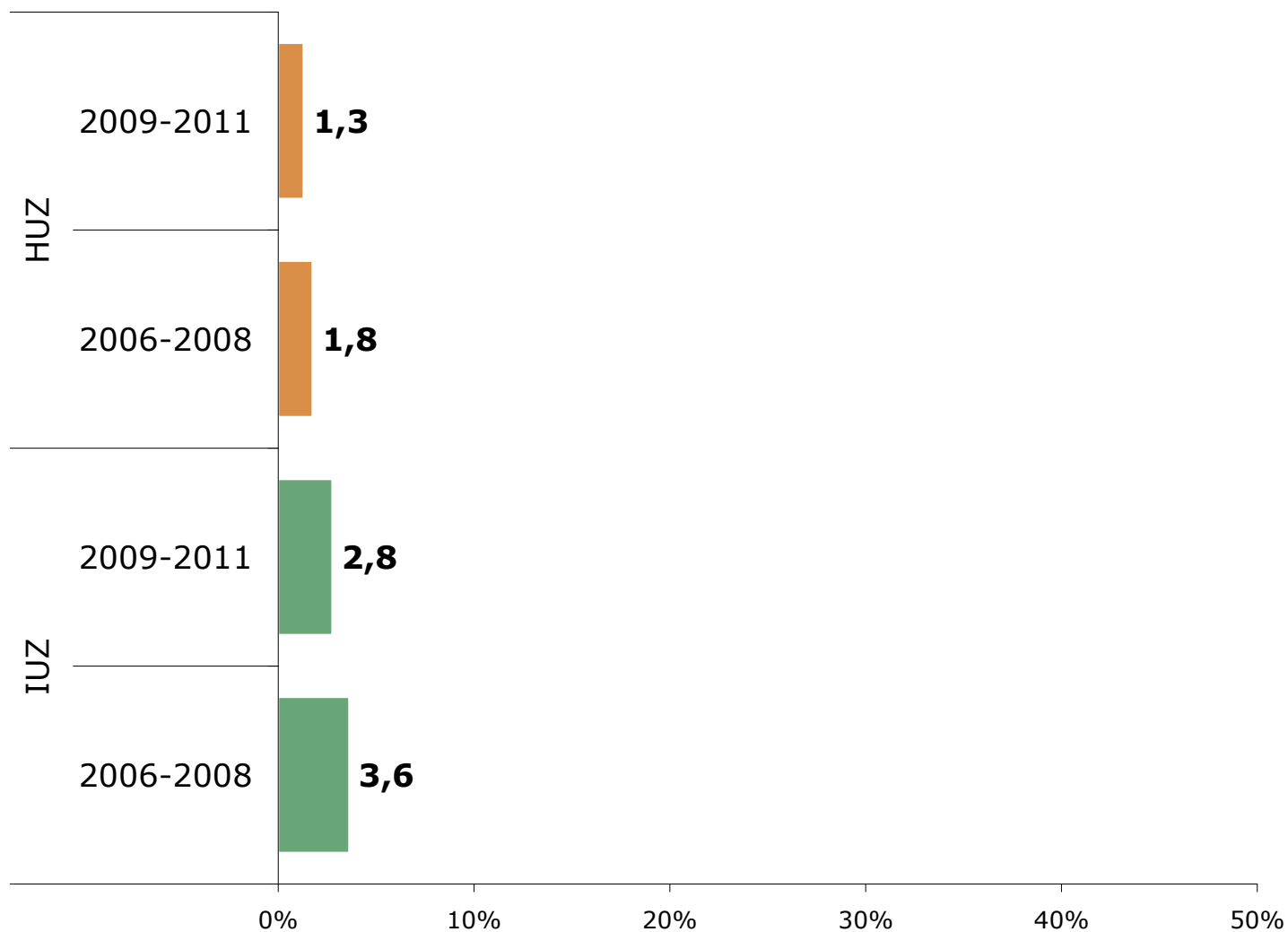
ZDROJ: STEM/MARK, Strukturalizace výsledků šetření Příjezdový cestovní ruch 2009-2015 do jednotlivých krajů

Podíl turistů KH kraje ze všech turistů ČR

OTÁZKA: Jaký druh ubytování jste v rámci přenocování v ČR využil(a)?

ZÁKLAD: Pouze turisté

INTERPRETACE: Královéhradecký kraj naštvilo 1,3 % všech turistů ČR, kteří se ubytovali v HUZ



ZDROJ: STEM/MARK, Strukturalizace výsledků šetření Příjezdový cestovní ruch 2009-2015 do jednotlivých krajů



Využívané informační zdroje

- Zahraniční návštěvníci Královéhradeckého kraje využívají při plánování svých cest do zahraničí nejčastěji dosavadní vlastní zkušenosti, internet a doporučení přátel a známých.
- V porovnání se všemi návštěvníky ČR využívají častěji turistické průvodce a mapy a internet a méně často články/rozhovory o dovolených.

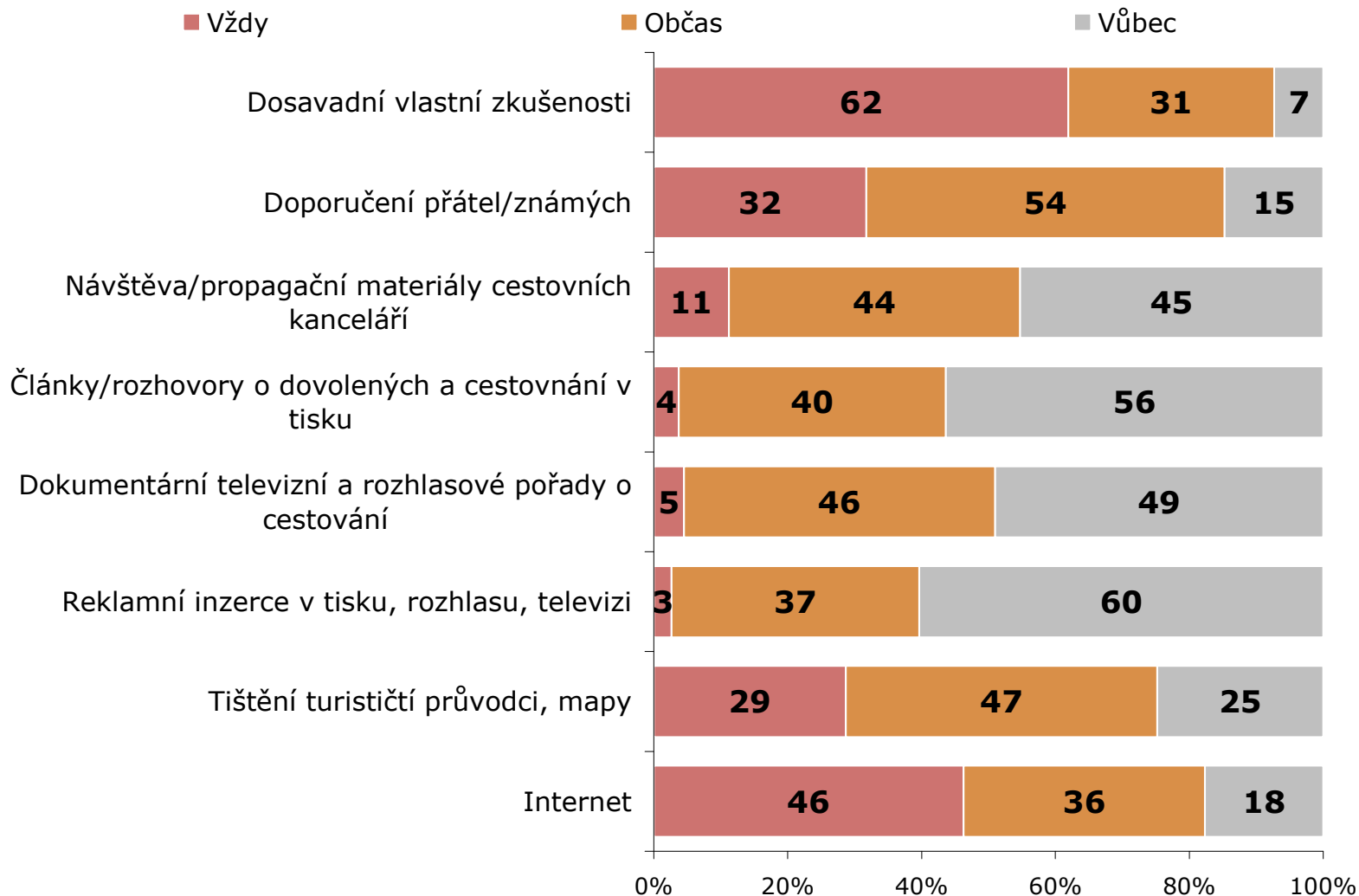
POZNÁMKA:

Otázka o využívaných informačních zdrojích při plánování zahraničních cest byla do dotazníku přidána v roce 2009. Z tohoto důvodu uvádíme výsledky pouze za roky 2009-2011.

Využívané informační zdroje – všichni návštěvníci KH kraje

OTÁZKA: Jak často využíváte při plánování cest do zahraničí tyto informační zdroje?

ZÁKLAD: Zahraniční návštěvníci Královéhradeckého kraje

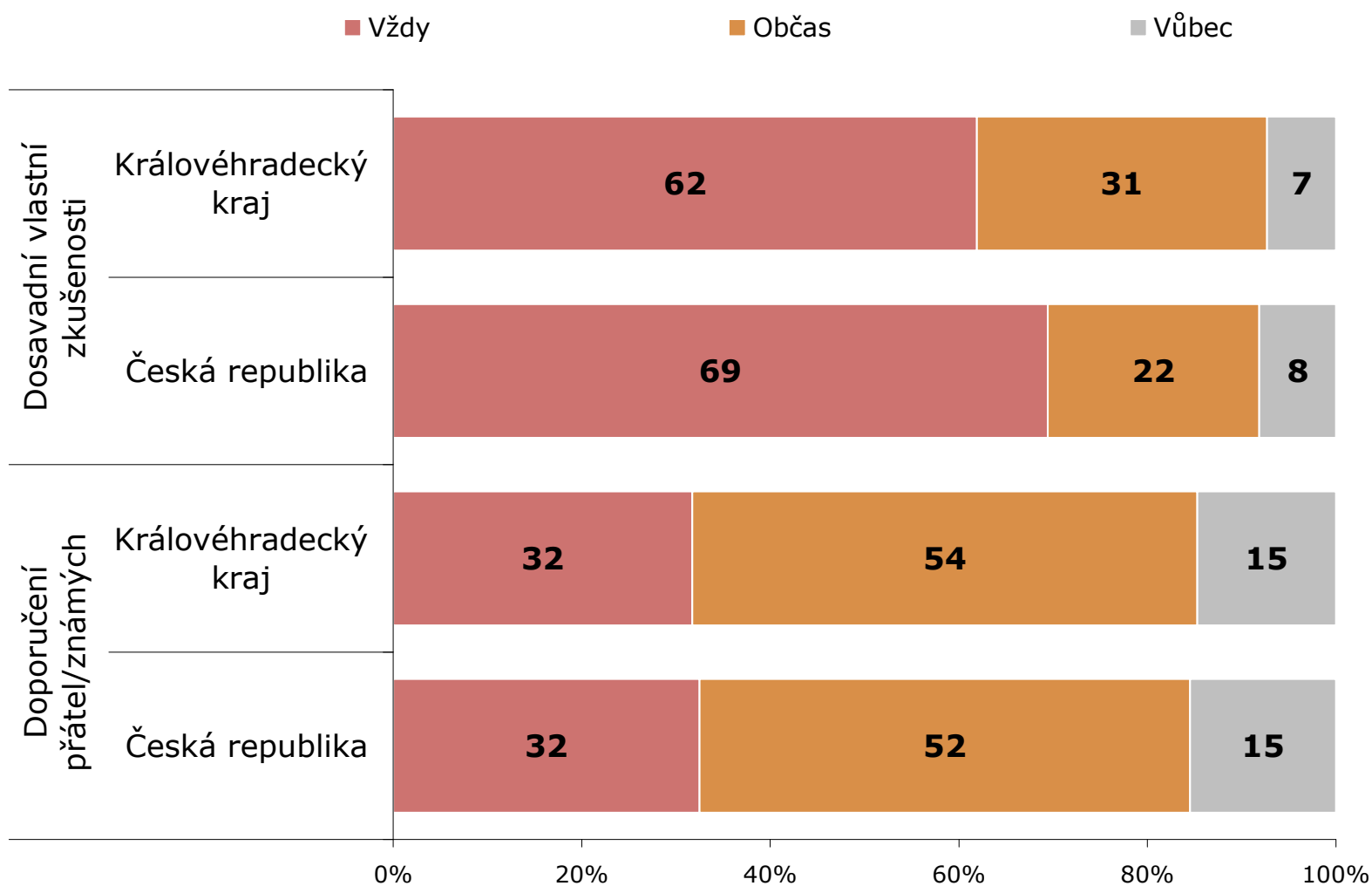


ZDROJ: STEM/MARK, Strukturalizace výsledků šetření Příjezdový cestovní ruch 2009-2015 do jednotlivých krajů

Využívané informační zdroje - všichni

OTÁZKA: Jak často využíváte při plánování cest do zahraničí tyto informační zdroje?

ZÁKLAD: Všichni zahraniční návštěvníci

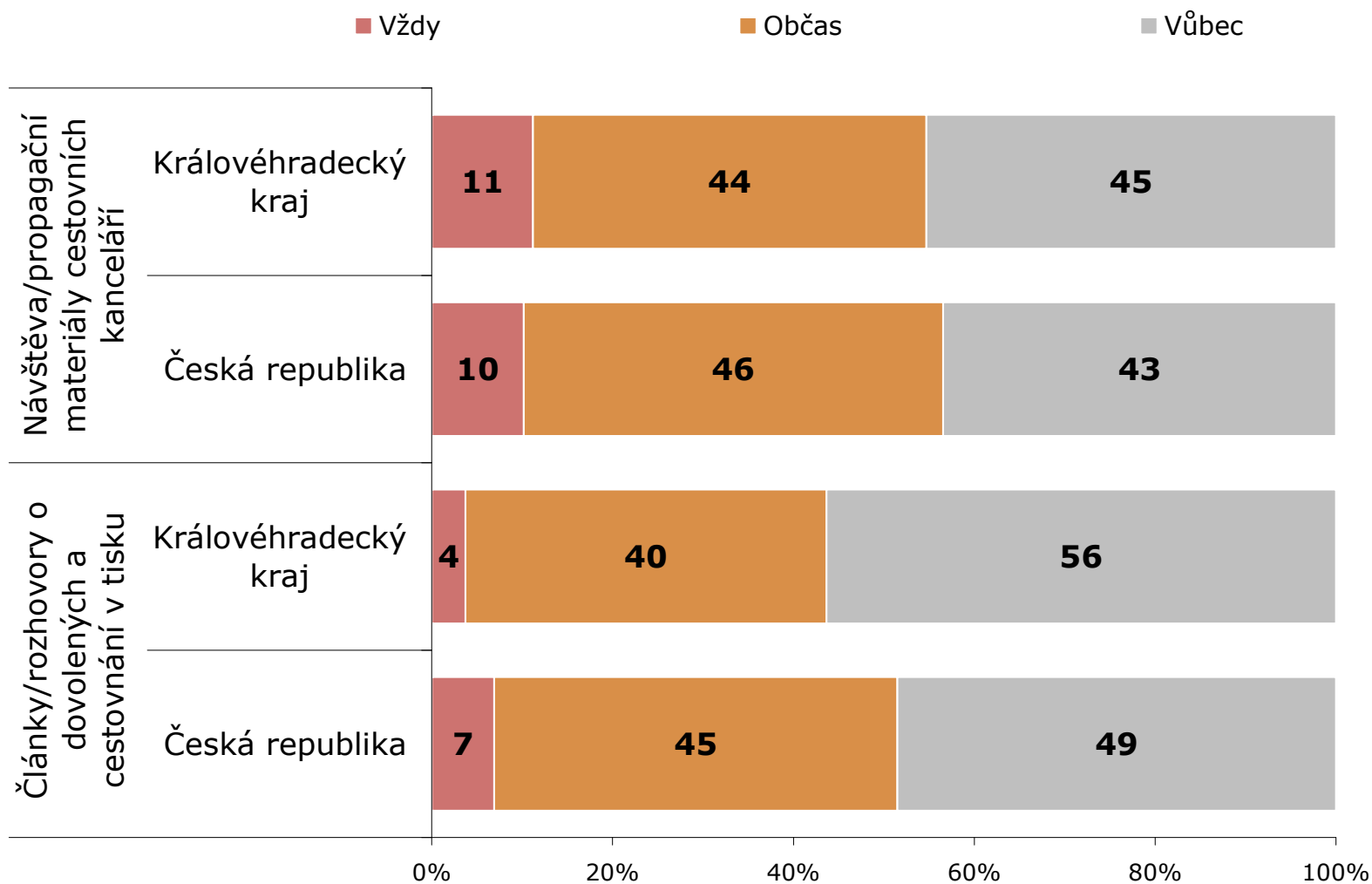


ZDROJ: STEM/MARK, Strukturalizace výsledků šetření Příjezdový cestovní ruch 2009-2015 do jednotlivých krajů

Využívané informační zdroje - všichni

OTÁZKA: Jak často využíváte při plánování cest do zahraničí tyto informační zdroje?

ZÁKLAD: Všichni zahraniční návštěvníci

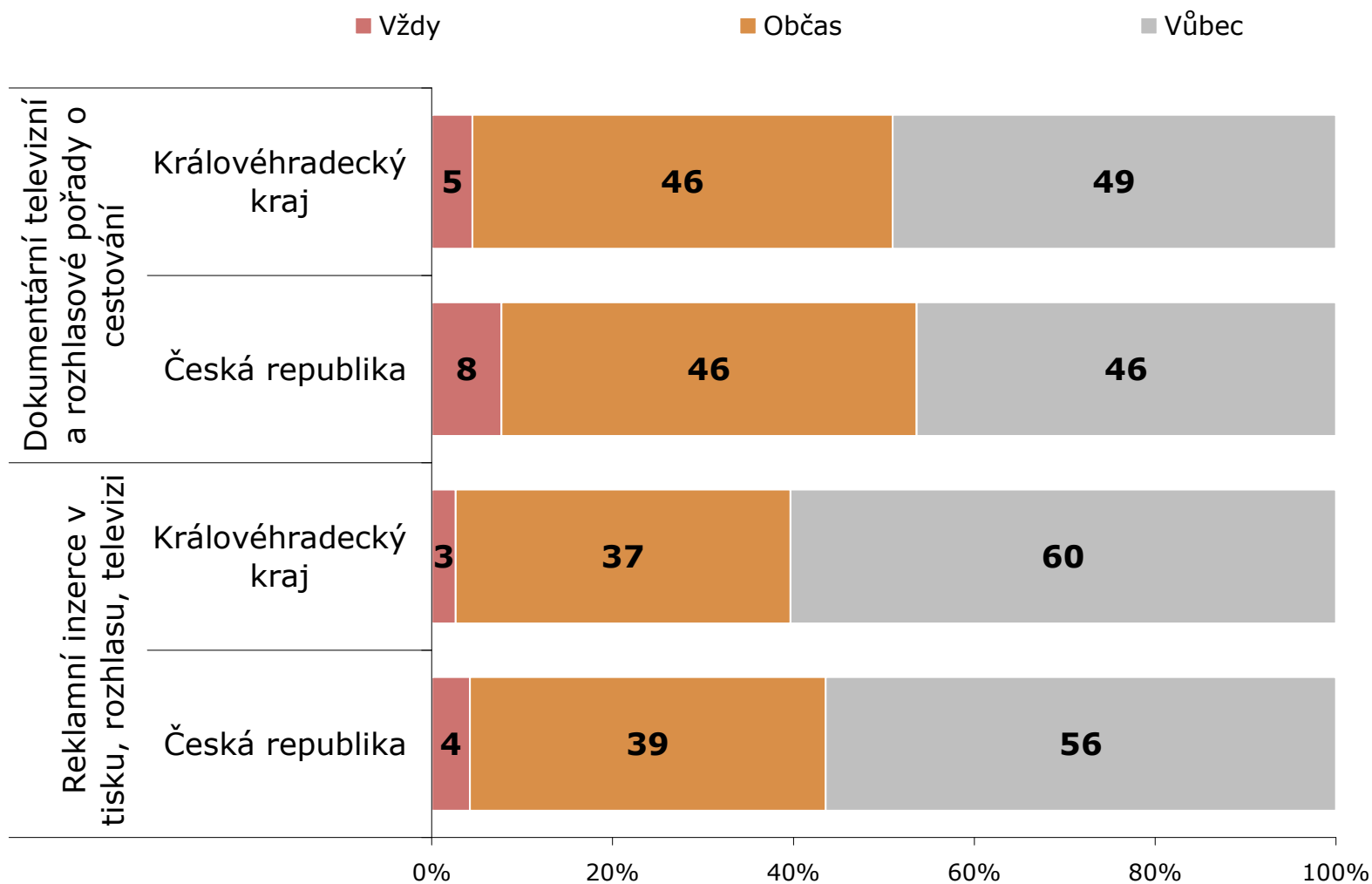


ZDROJ: STEM/MARK, Strukturalizace výsledků šetření Příjezdový cestovní ruch 2009-2015 do jednotlivých krajů

Využívané informační zdroje - všichni

OTÁZKA: Jak často využíváte při plánování cest do zahraničí tyto informační zdroje?

ZÁKLAD: Všichni zahraniční návštěvníci

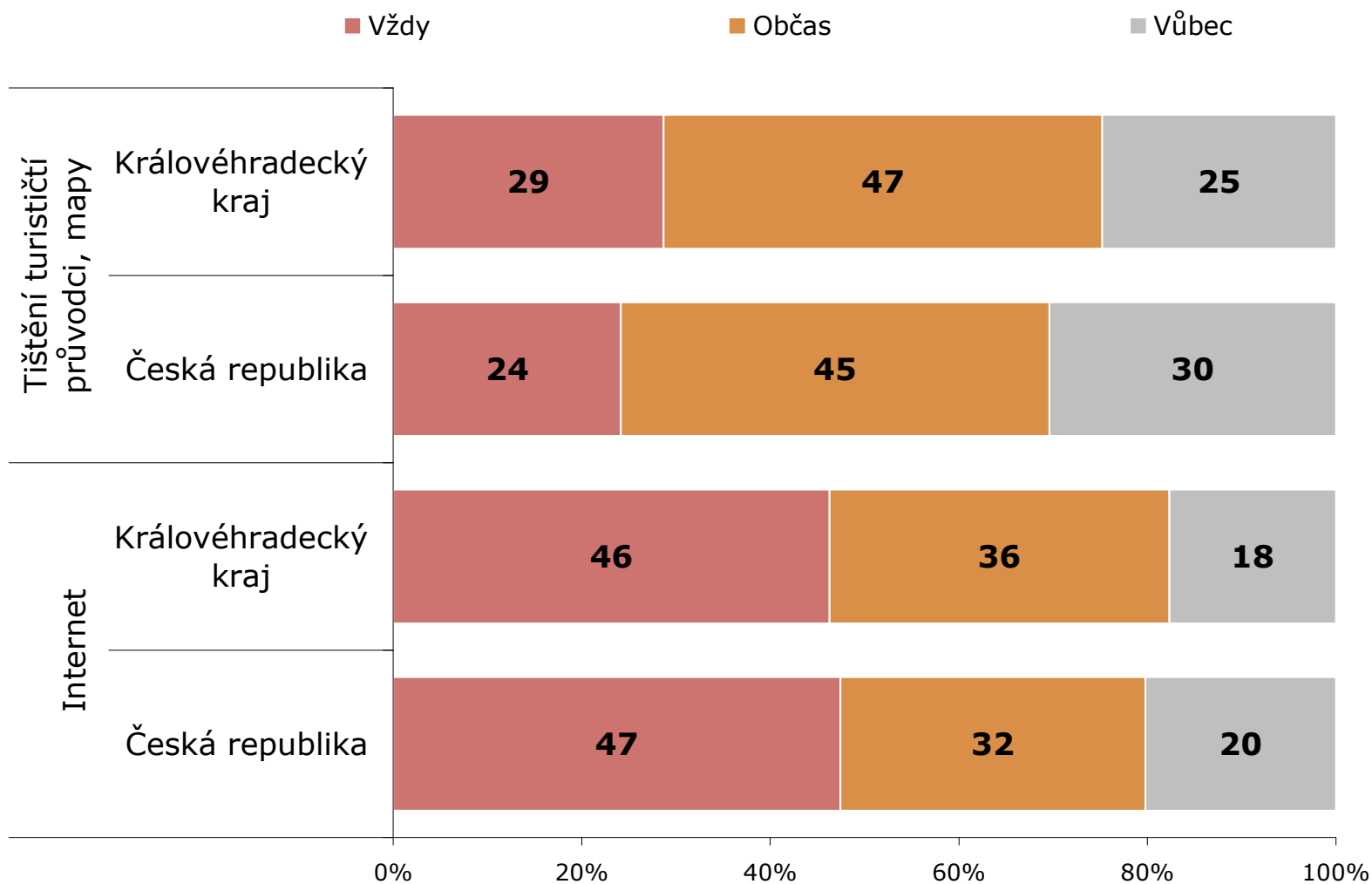


ZDROJ: STEM/MARK, Strukturalizace výsledků šetření Příjezdový cestovní ruch 2009-2015 do jednotlivých krajů

Využívané informační zdroje - všichni

OTÁZKA: Jak často využíváte při plánování cest do zahraničí tyto informační zdroje?

ZÁKLAD: Všichni zahraniční návštěvníci



ZDROJ: STEM/MARK, Strukturalizace výsledků šetření Příjezdový cestovní ruch 2009-2015 do jednotlivých krajů



Spokojenost s návštěvou

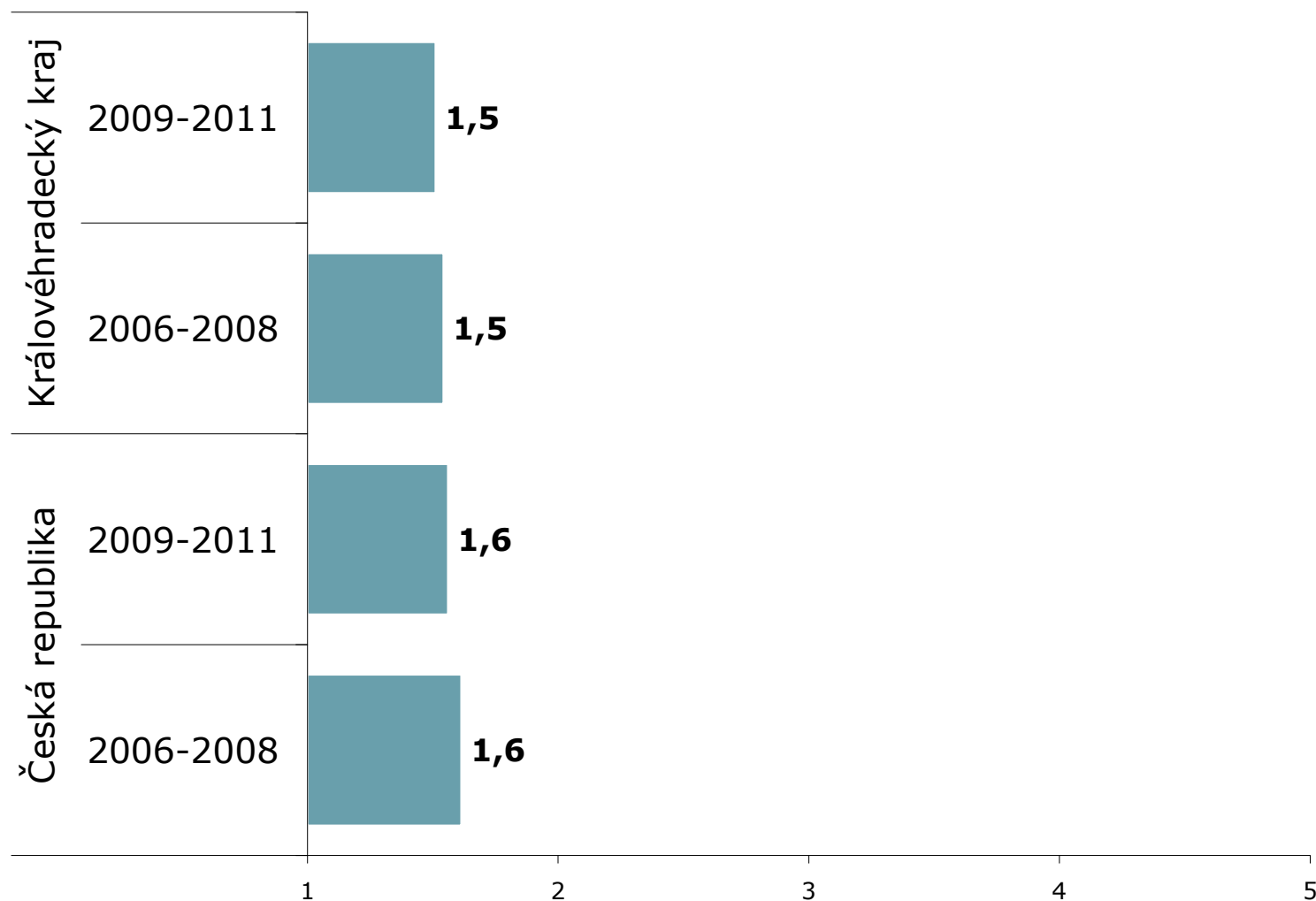
- Na jedné straně byli zahraniční návštěvníci Královéhradeckého kraje s návštěvou ČR celkově velmi spokojeni.
- Čtvrtina zahraničních návštěvníků Královéhradeckého kraje zmínila problémy v souvislosti s poslední návštěvou ČR.
- Nejčastěji zmiňovali:
 - špatnou infrastrukturu a stav silnic (7 %),
 - a jazykovou vybavenost a přístup obyvatel a lidí ve službách (6 %).

Spokojenost s návštěvou - všichni

OTÁZKA: Jak celkově hodnotíte své zkušenosti s návštěvou ČR?

ZÁKLAD: Všichni zahraniční návštěvníci

POZNÁMKA: Průměr na škále 1-5 (1=Velmi spokojen, 5=Velmi nespokojen)

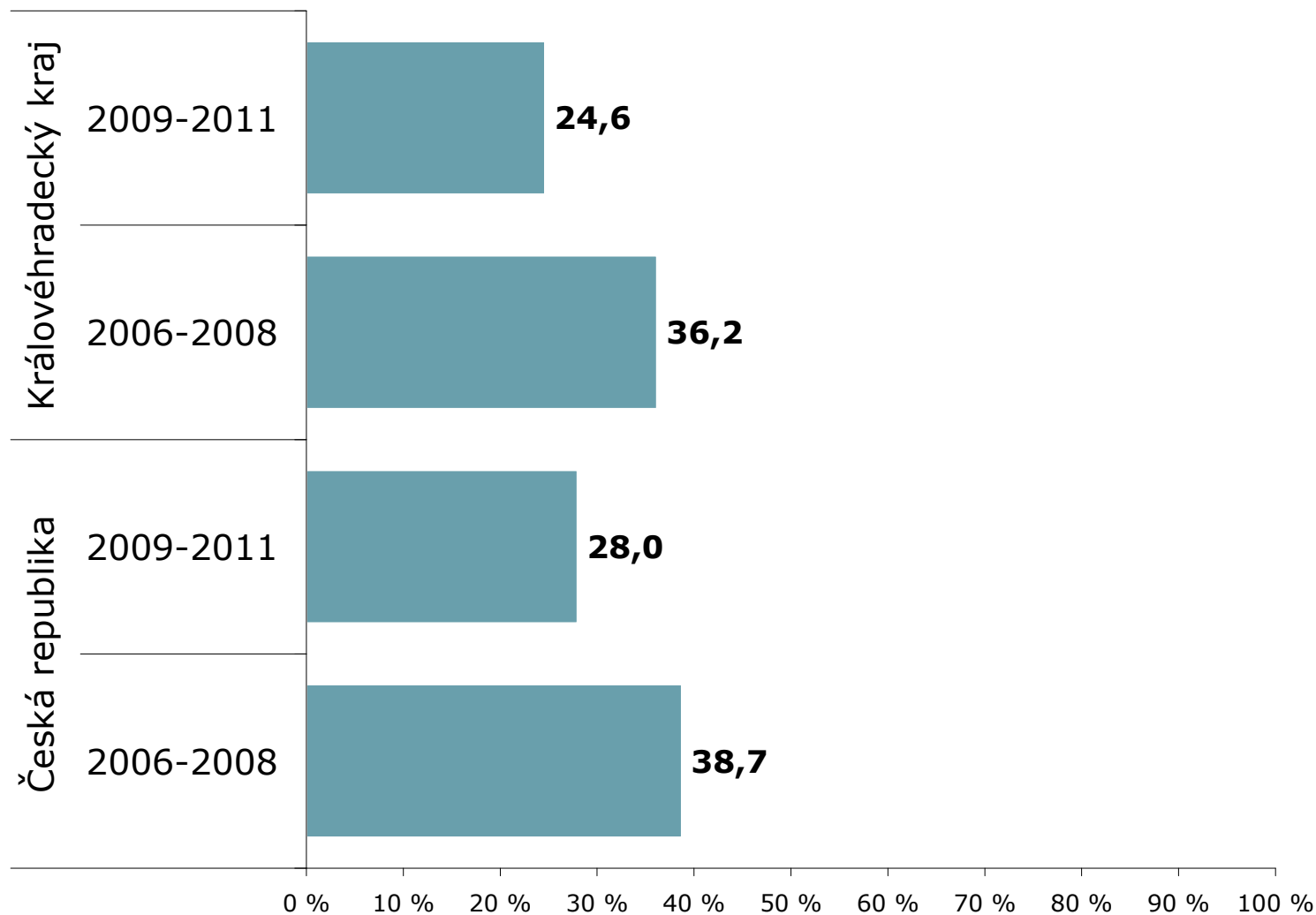


ZDROJ: STEM/MARK, Strukturalizace výsledků šetření Příjezdový cestovní ruch 2009-2015 do jednotlivých krajů

Problémy během návštěvy - všichni

OTÁZKA: Setkal(a) jste se během návštěvy ČR s nějakými problémy? Pokud ano, tak s jakými?

ZÁKLAD: Všichni zahraniční návštěvníci



ZDROJ: STEM/MARK, Strukturalizace výsledků šetření Příjezdový cestovní ruch 2009-2015 do jednotlivých krajů

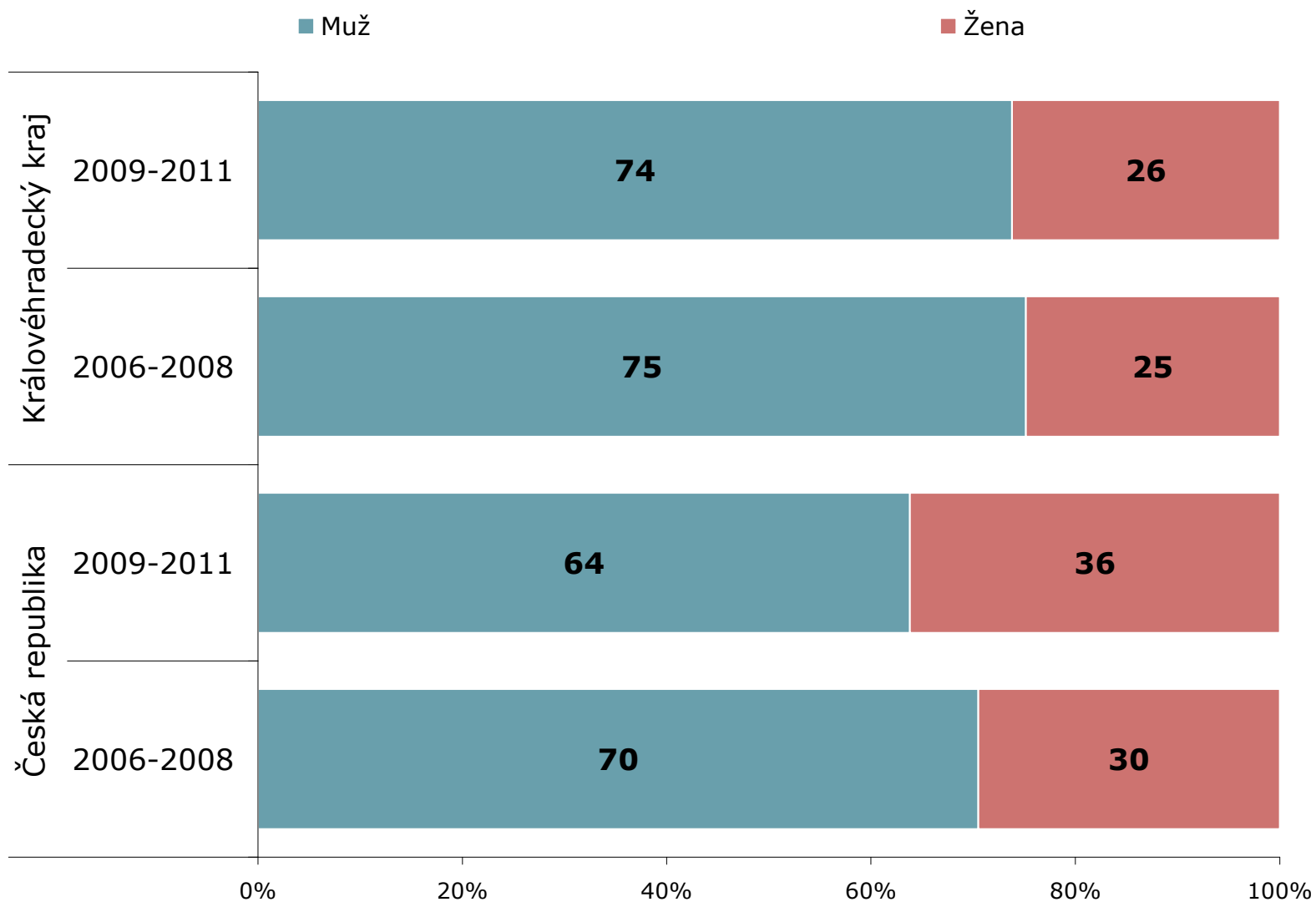


Sociodemografický a geografický profil návštěvníků

- 3/4 respondentů – návštěvníků Královéhradeckého kraje byly muži.
- Průměrný věk zahraničního návštěvníka Královéhradeckého kraje byl 43 let.
- 9 z 10 zahraničních návštěvníků Královéhradeckého kraje využilo k odjezdu z ČR silniční hraniční přechod, nejčastěji na česko-polské hranici.

Pohlaví dotázaného - všichni

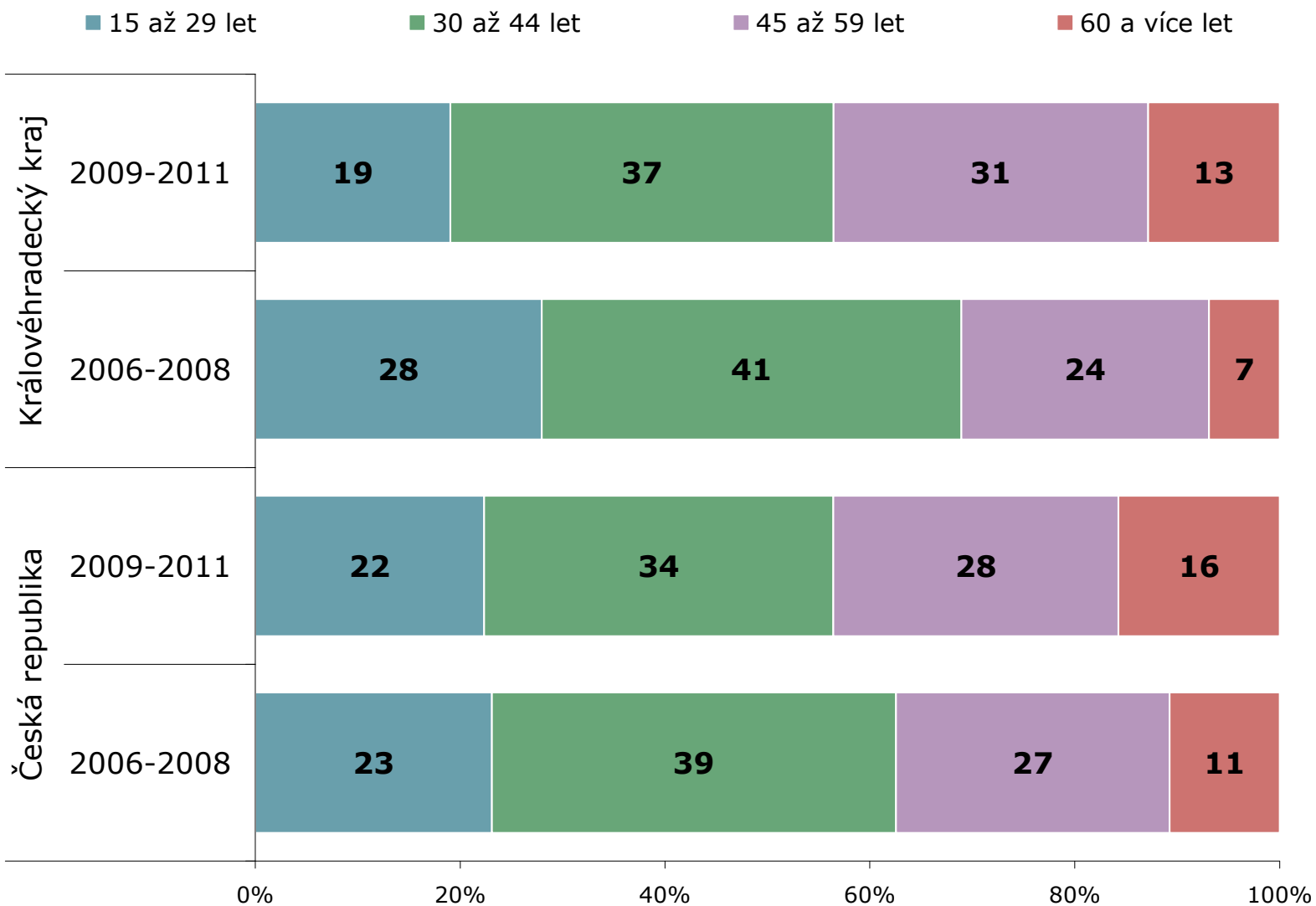
ZÁKLAD: Všichni zahraniční návštěvníci



ZDROJ: STEM/MARK, Strukturalizace výsledků šetření Příjezdový cestovní ruch 2009-2015 do jednotlivých krajů

Věk dotázaného - všichni

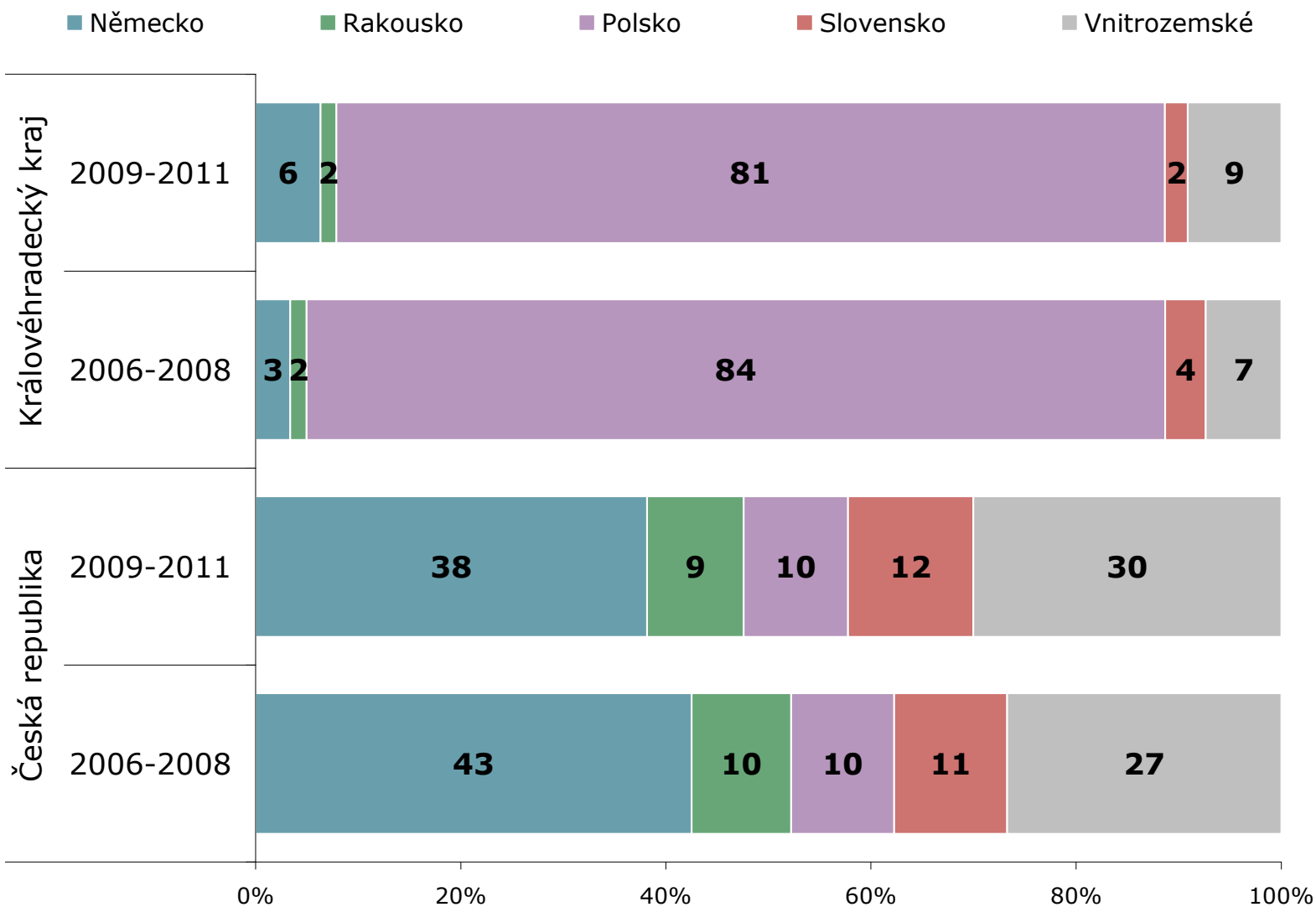
ZÁKLAD: Všichni zahraniční návštěvníci



ZDROJ: STEM/MARK, Strukturalizace výsledků šetření Příjezdový cestovní ruch 2009-2015 do jednotlivých krajů

Hraniční přechod – země - všichni

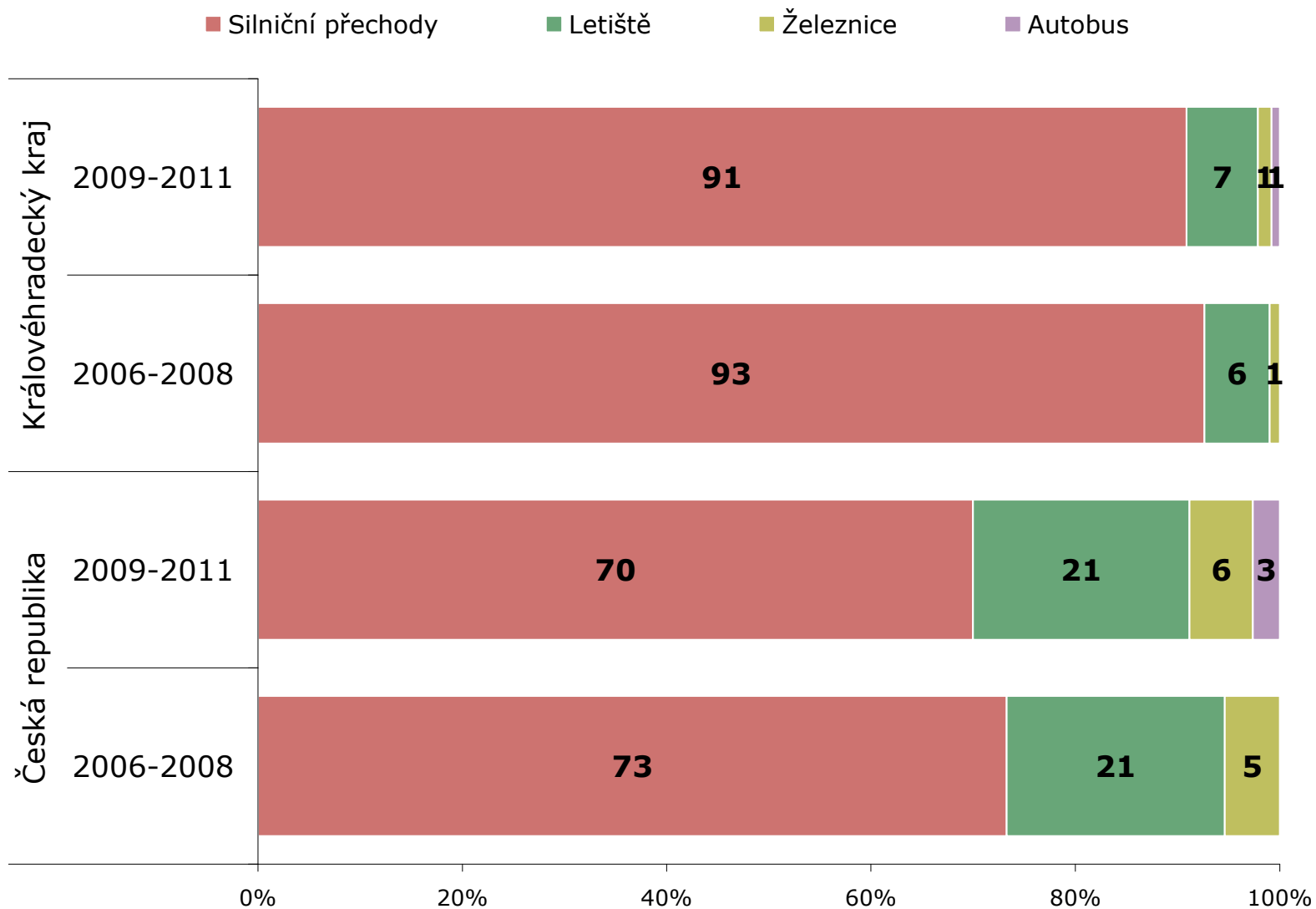
ZÁKLAD: Všichni zahraniční návštěvníci



ZDROJ: STEM/MARK, Strukturalizace výsledků šetření Příjezdový cestovní ruch 2009-2015 do jednotlivých krajů

Hraniční přechod – typ - všichni

ZÁKLAD: Všichni zahraniční návštěvníci



ZDROJ: STEM/MARK, Strukturalizace výsledků šetření Příjezdový cestovní ruch 2009-2015 do jednotlivých krajů



F. MÍSTA NAVŠTĚVOVANÁ ZAHRANIČNÍMI NÁVŠTĚVNÍKY KRÁLOVÉHRADECKÉHO KRAJE V LETECH 2009-2011

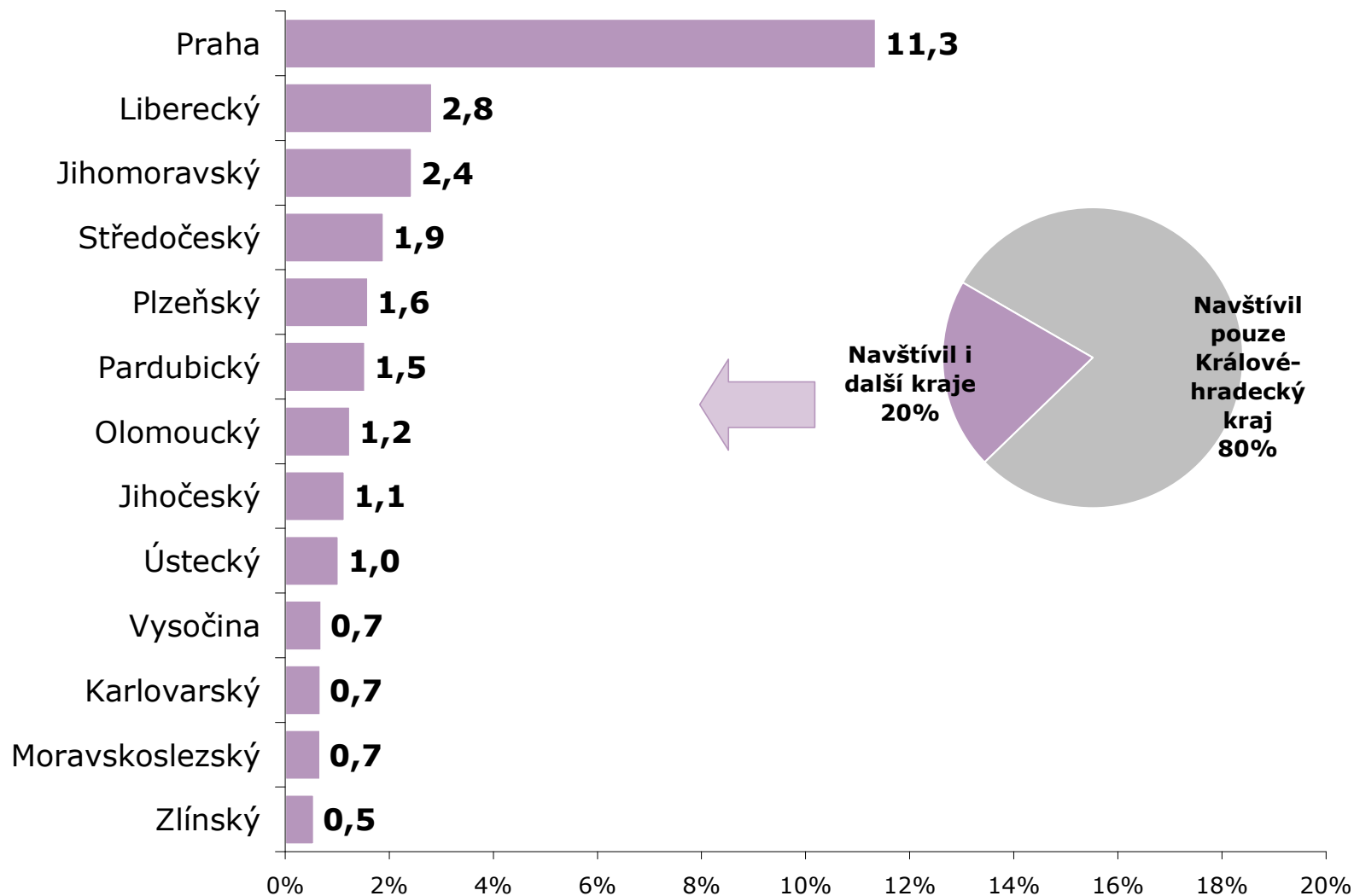
Místa navštěvovaná zahraničními návštěvníky

- V letech 2009-2011 navštívilo 80 % návštěvníků Královéhradeckého kraje pouze destinace v Královéhradeckém kraji.
- Ti, kteří vycestovali za hranice kraje, nejčastěji mířili do Prahy.
- Nejnavštěvovanějšími místy v Královéhradeckém kraji byly: Náchod, Královec a Hradec Králové.
- Mimo Královéhradecký kraj zamířilo nejvíce návštěvníků do Prahy a Brna.
- Nejnavštěvovanějšími okresy v Královéhradeckém kraji byly: Náchod, Trutnov a Hradec Králové.

- 77 % turistů, kteří navštívili Královéhradecký kraj, spalo pouze v Královéhradeckém kraji, 23 % i jinde (nejčastěji v Praze).
- 8 % jednodenních návštěvníků, kteří navštívili Královéhradecký kraj v rámci jednodenní návštěvy, spalo v jiném kraji (nejčastěji v Praze).

Navštívené kraje - všichni

ZÁKLAD: Zahraniční návštěvníci Královéhradeckého kraje

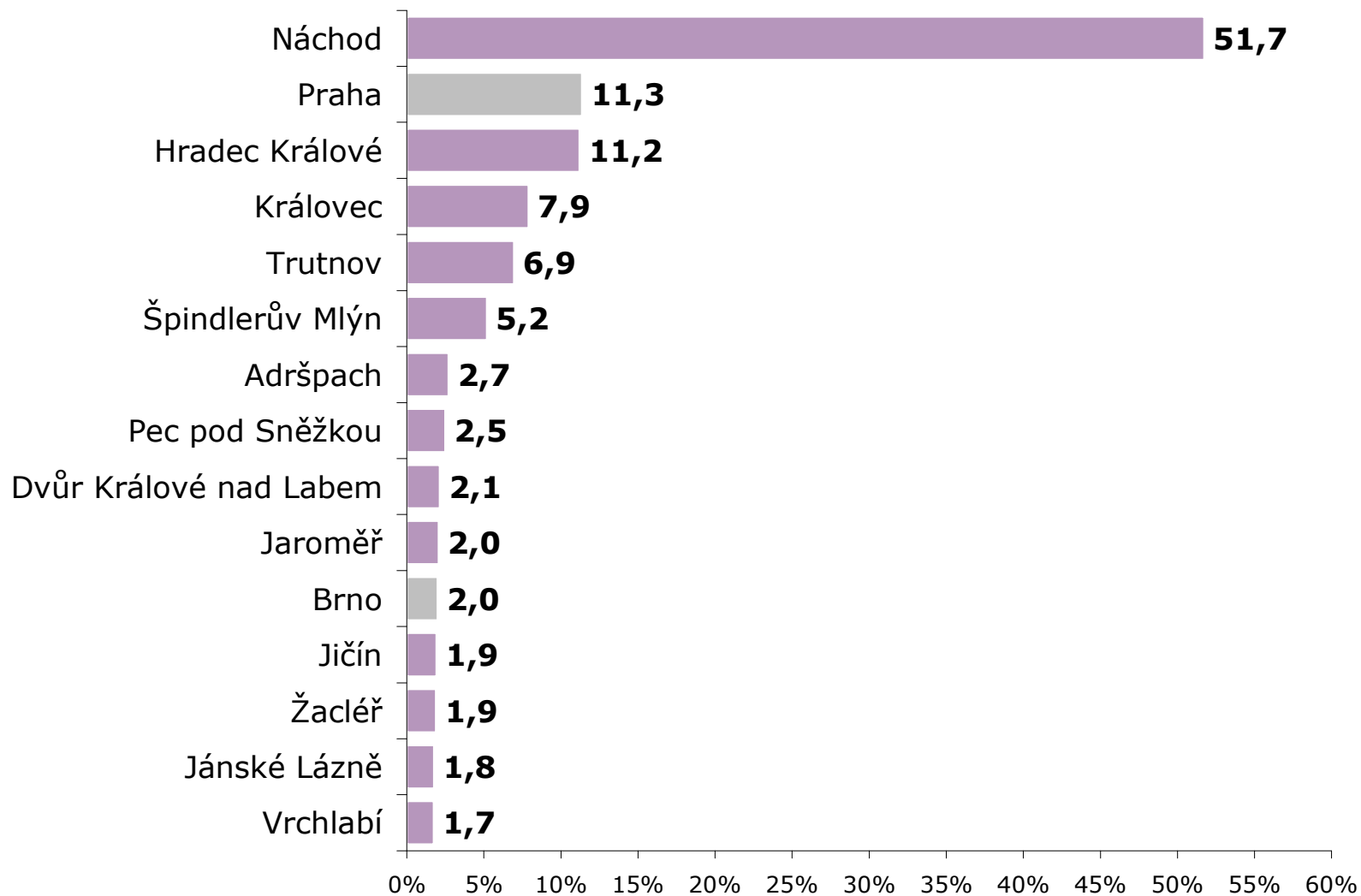


ZDROJ: STEM/MARK, Strukturalizace výsledků šetření „Příjezdový cestovní ruch 2009-2015“ do jednotlivých krajů

Navštívená místa - všichni

ZÁKLAD: Zahraniční návštěvníci Královéhradeckého kraje

POZNÁMKA: V grafu je TOP15 míst; součet může být > 100 %, protože respondenti mohli navštívit více míst

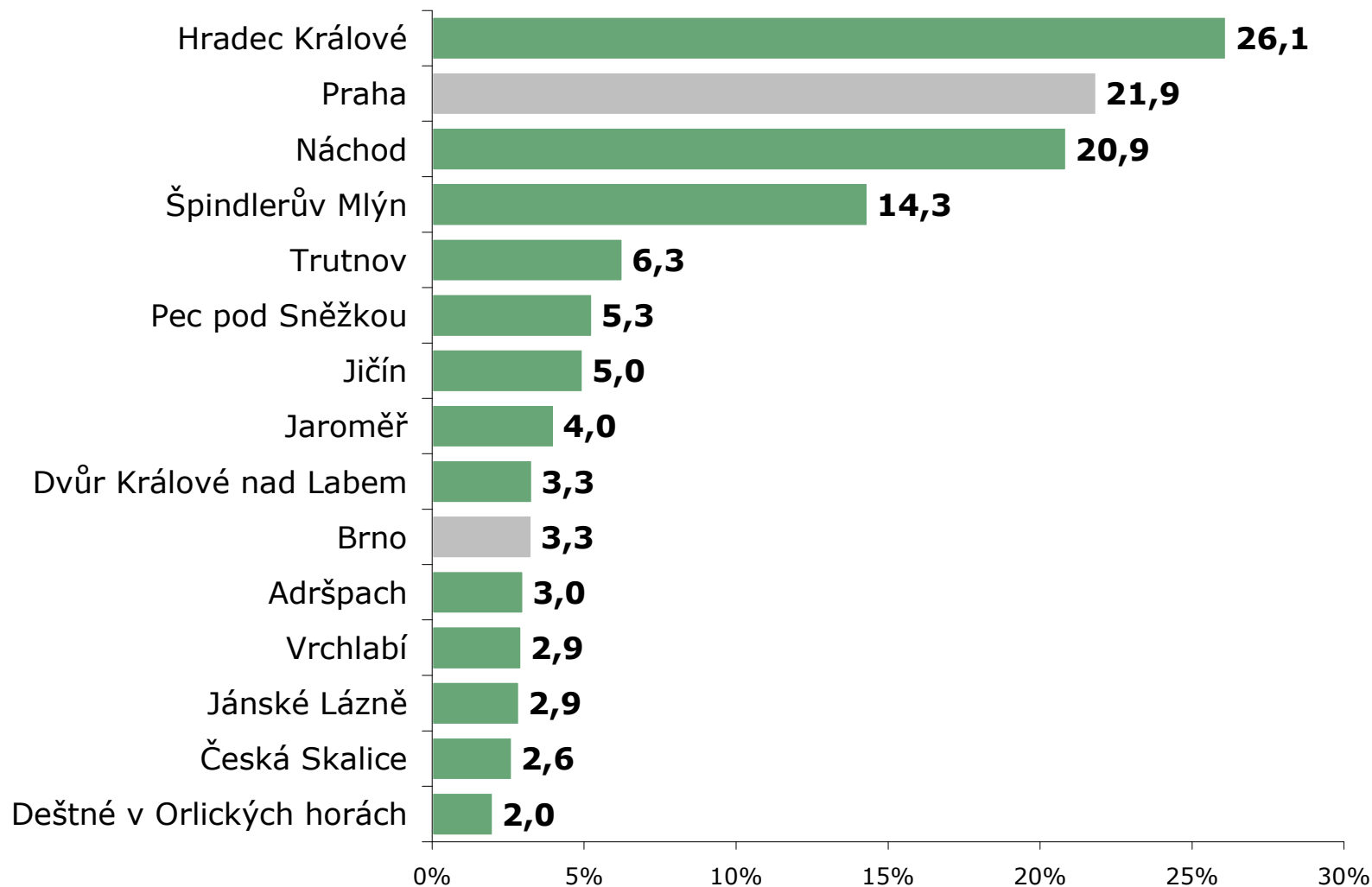


ZDROJ: STEM/MARK, Strukturalizace výsledků šetření Příjezdový cestovní ruch 2009-2015 do jednotlivých krajů

Navštívená místa - turisté

ZÁKLAD: Turisté Královéhradeckého kraje

POZNÁMKA: V grafu je TOP15 míst; součet může být > 100 %, protože respondenti mohli navštívit více míst

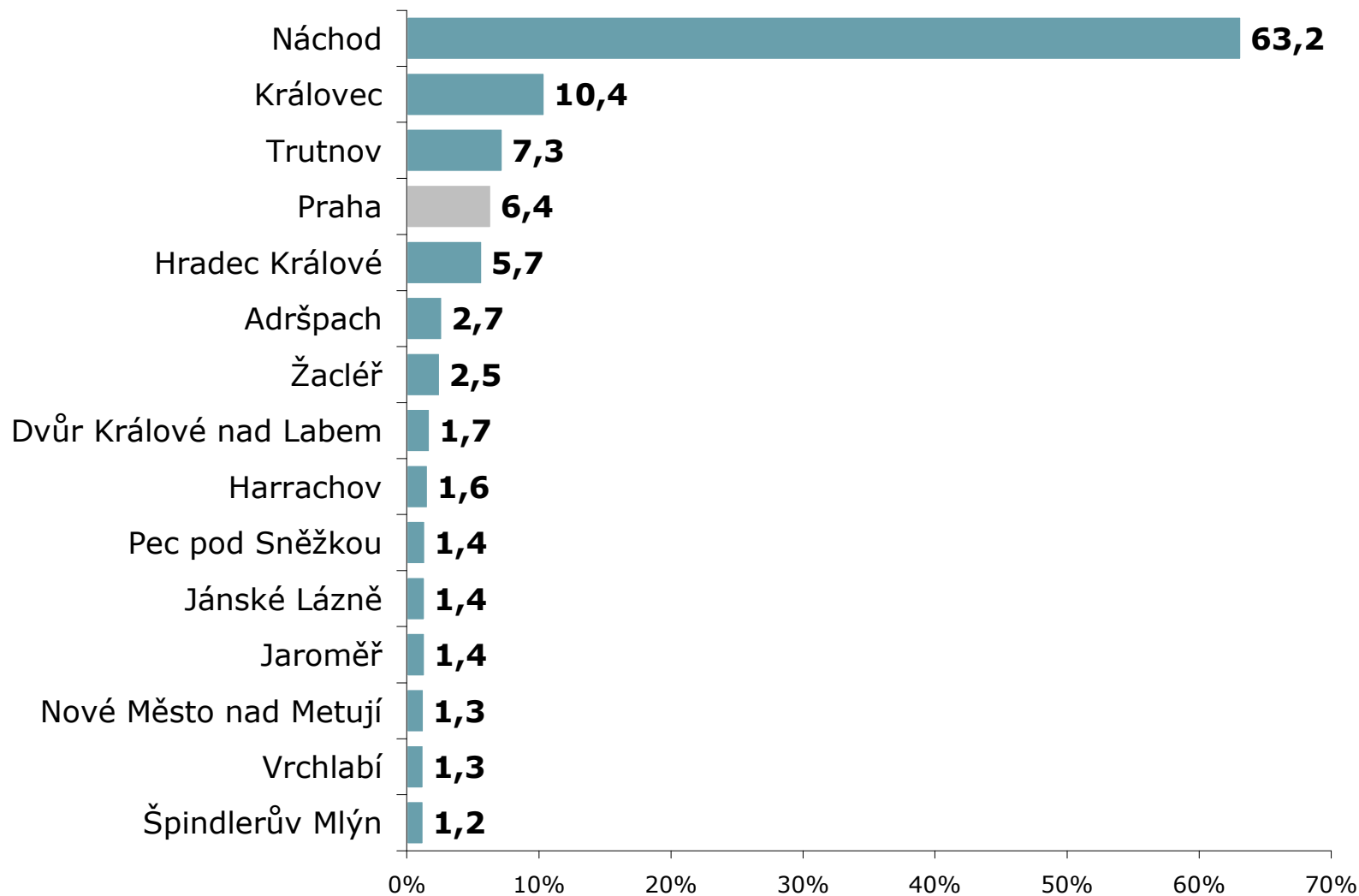


ZDROJ: STEM/MARK, Strukturalizace výsledků šetření Příjezdový cestovní ruch 2009-2015 do jednotlivých krajů

Navštívená místa – jednodenní návštěvníci

ZÁKLAD: Jednodenní návštěvníci Královéhradeckého kraje

POZNÁMKA: V grafu je TOP15 míst; součet může být > 100 %, protože respondenti mohli navštívit více míst

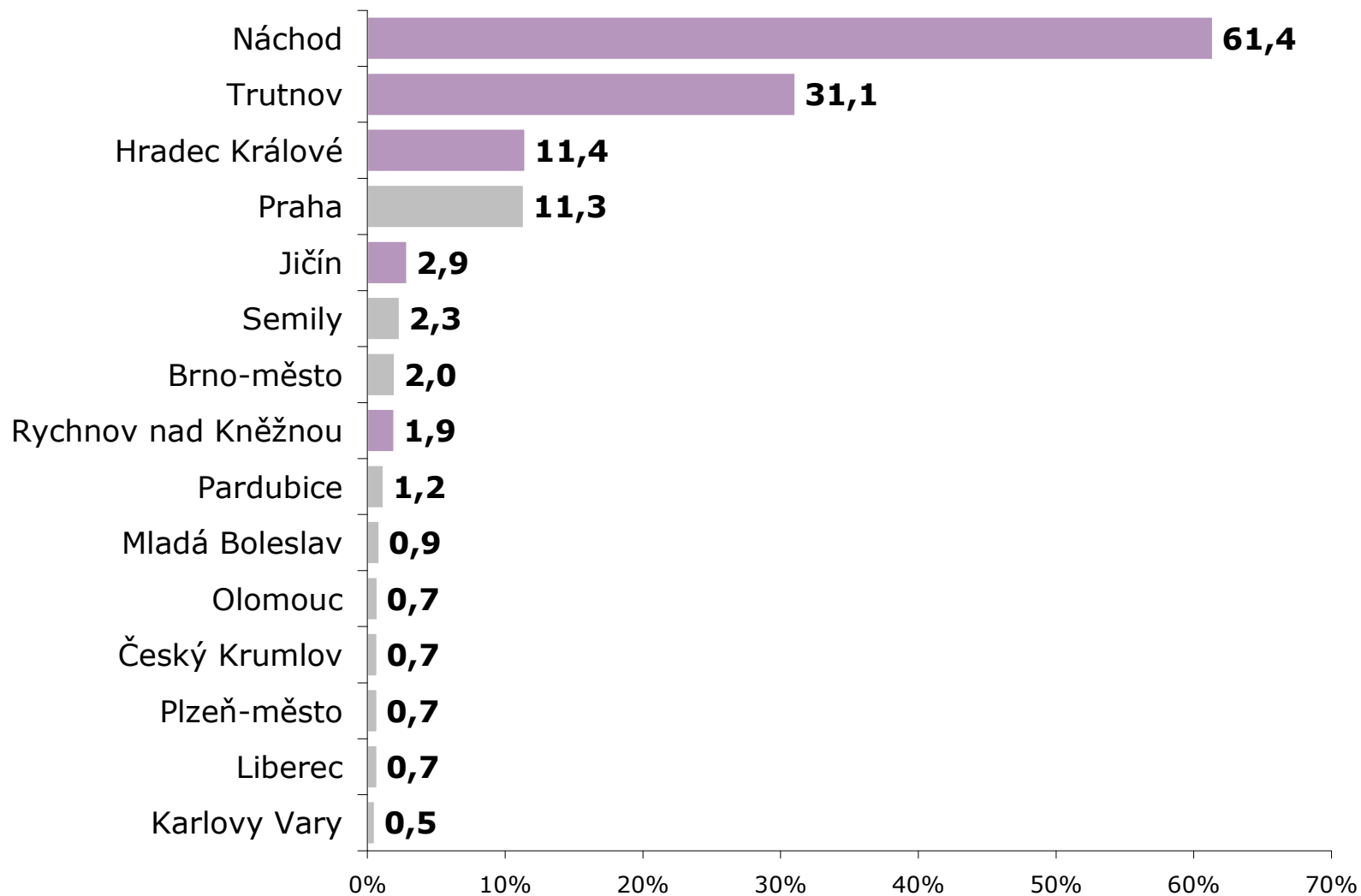


ZDROJ: STEM/MARK, Strukturalizace výsledků šetření Příjezdový cestovní ruch 2009-2015 do jednotlivých krajů

Navštívené okresy - všichni

ZÁKLAD: Zahraniční návštěvníci Královéhradeckého kraje

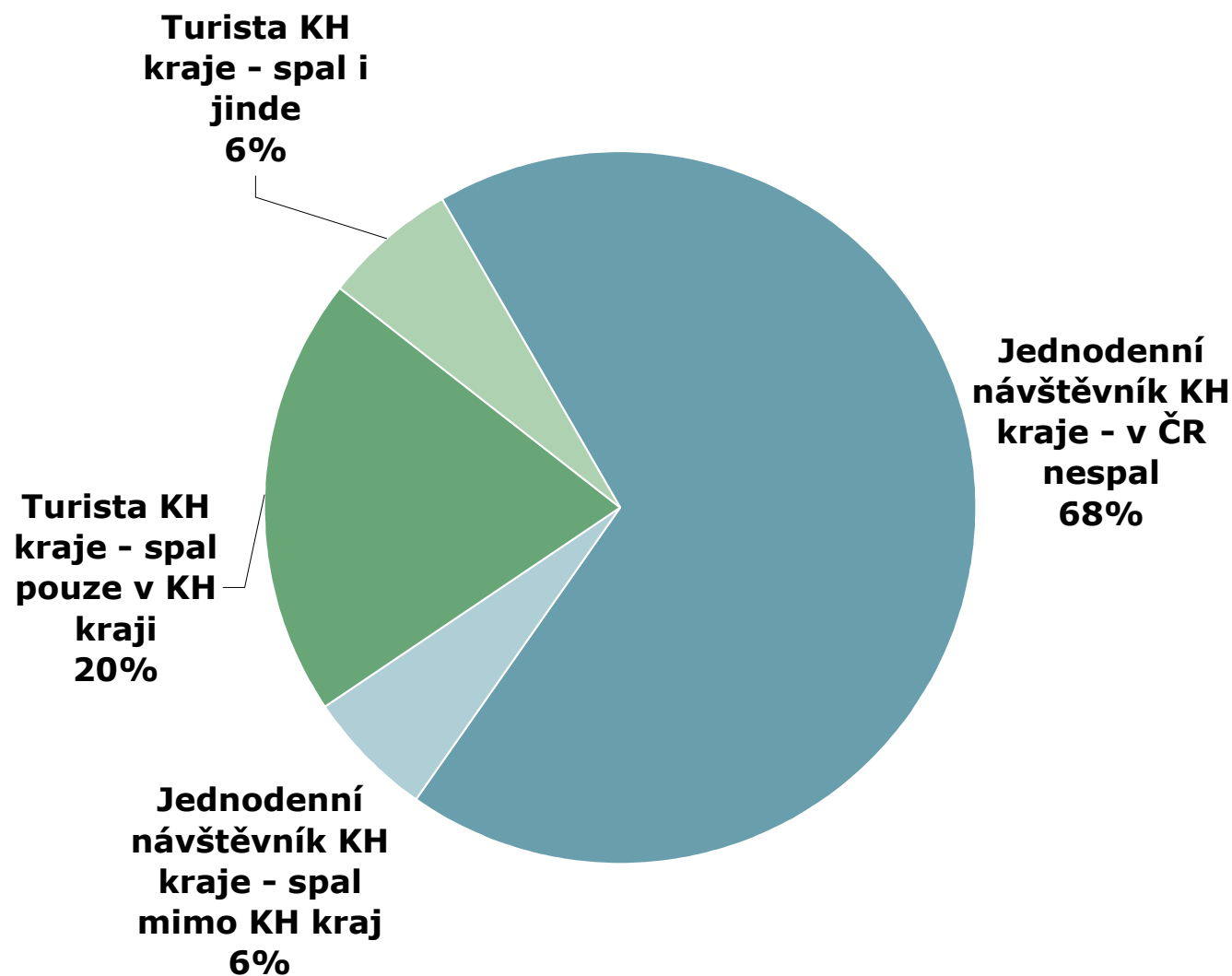
POZNÁMKA: V grafu je TOP15 okresů; součet může být > 100 %, protože respondenti mohli navštívit více okresů



ZDROJ: STEM/MARK, Strukturalizace výsledků šetření Příjezdový cestovní ruch 2009-2015 do jednotlivých krajů

Kraje, kde zahraniční návštěvníci přespali

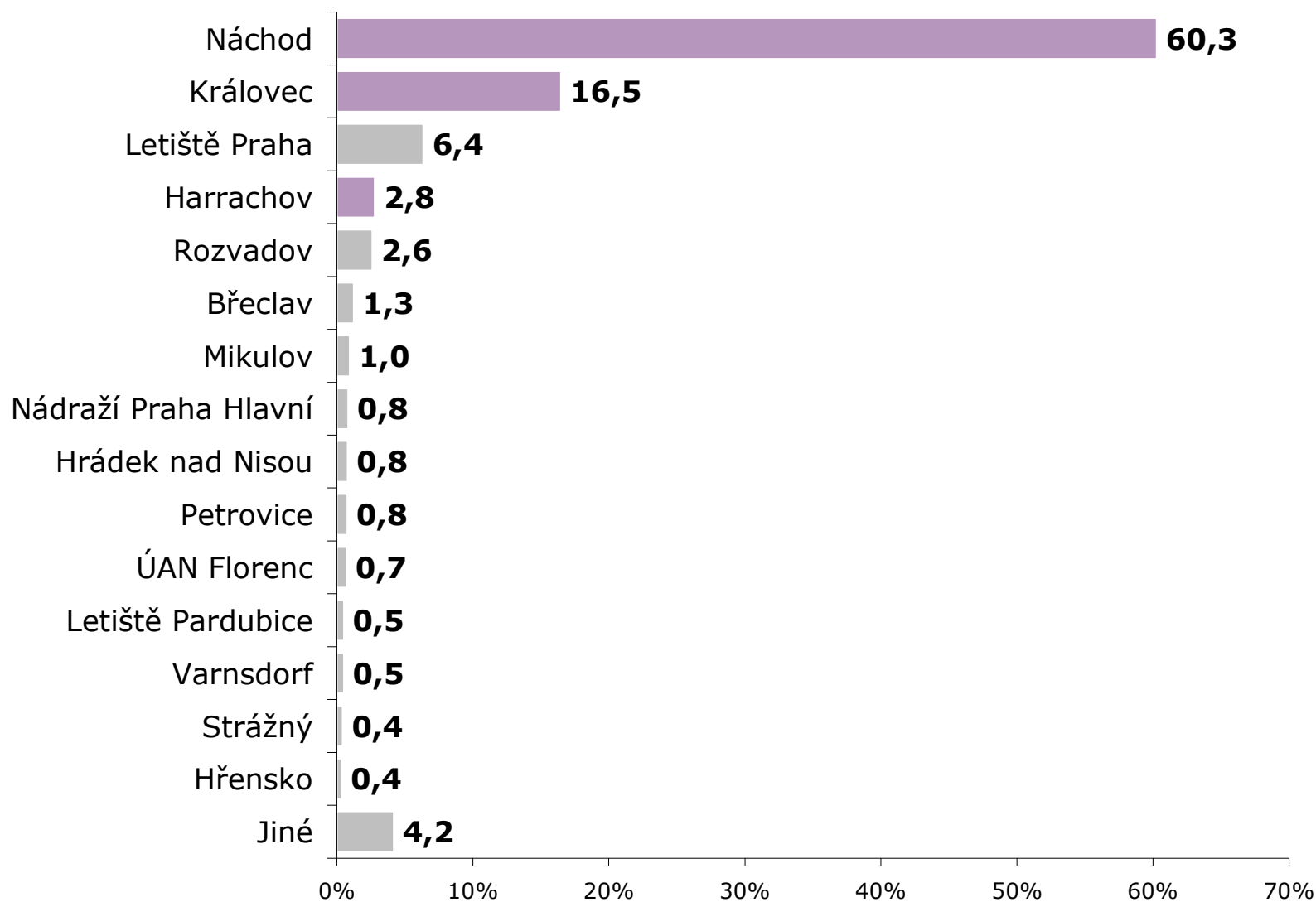
ZÁKLAD: Zahraniční návštěvníci Královéhradeckého kraje




ZDROJ: STEM/MARK, Strukturalizace výsledků šetření Příjezdový cestovní ruch 2009-2015 do jednotlivých krajů

Přechody využité k odjezdu z ČR - všichni

ZÁKLAD: Zahraniční návštěvníci Královéhradeckého kraje



ZDROJ: STEM/MARK, Strukturalizace výsledků šetření Příjezdový cestovní ruch 2009-2015 do jednotlivých krajů



G. TYPOLOGIE KRAJŮ ČR V LETECH 2009-2011

Typologie krajů ČR

- Cíl a metoda tzv. typologie krajů je blíže popsána v souhrnné srovnávací analýze.
- Zjednodušeně řečeno jde o rozdělení krajů do skupin, jejichž zástupci vykazují podobné charakteristiky, které je odlišují od zástupců jiných skupin.
- Královéhradecký kraj byl společně s Libereckým krajem přiřazen do skupiny označené jako „Skupina E“.
- Oba tyto kraje jsou zástupci „středně“ navštěvovaných krajů (od 1,5 do 5 mil. návštěvníků v letech 2009-2011).
- Na rozdíl od ostatních zástupců „středně“ navštěvovaných krajů jsou navštěvovány méně často, ale na delší dobu.

- Kraje ze skupiny E navštívilo v letech 2009-2011 celkem 7,3 mil. zahraničních návštěvníků (tj. cca 13 % všech zahraničních návštěvníků ČR). Královéhradecký kraj je se 4 mil. návštěvníků častějším cílem cest zahraničních návštěvníků než kraj Liberecký s cca 3,2 mil. návštěvníků.

- Zahraniční návštěvníci ze skupiny E utratili v letech 2009-2011 celkem 21,3 mld. Kč (tj. cca 5,7 % celkových útrat všech zahraničních návštěvníků). Průměrně výdaje na osobu a den jsou ve srovnání se všemi zahraničními návštěvníky téměř poloviční. Průměrný návštěvník ze skupiny E utratil 1 060 Kč na osobu a den.

- 3/4 zahraničních návštěvníků skupiny E jsou jednodenní návštěvníci, v krajích je podíl víceméně stejný.

- Kraje skupiny E se nejvíce odlišují strukturou návštěvníků z hlediska státu trvalého pobytu. Je to logické, neboť Královéhradecký kraj sousedí s Polskem a proto sem jezdí nejvíce Poláků, zatímco Liberecký kraj, který sousedí s Německem a částečně s Polskem, je navštěvován hlavně Němci a Poláky.

Typologie krajů ČR

- Důvod návštěvy ČR zahraničních návštěvníků krajů skupiny E se liší jen velmi málo. Polovina návštěvníků přijíždí na nákupy, 31 % na dovolenou.
- Frekvence návštěv při porovnání za všechny zahraniční návštěvníci je vyšší, nicméně pouze díky nadprůměrnému podílu jednodenních návštěvníků.
- Většina zahraničních návštěvníků ze skupiny E přijíždí individuálně. Většinu organizovaných cest představují služební cesty zajišťované zaměstnavateli.
- Průměrná délka pobytu turistů ubytovaných v krajích skupiny E je v porovnání se všemi turisty ČR vyšší o 1 den.
- Turisté se častěji ubytovávají neplaceně v soukromí.
- Při marketingových aktivitách na podporu příjezdového cestovního ruchu v krajích skupiny E je vhodné se zaměřit na Poláky a Němce. Ekonomicky nejpřínosnější jsou „dovolenkové“ pobyty na horách, které jsou délkou pobytu nadprůměrné. Celkově zahraniční návštěvníci více láká pasivní forma trávení dovolené před turistikou a sportem, i když konkrétně v těchto krajích je aktivní forma trávení dovolené zastoupena v mezikrajském srovnání více. Žádoucí je přesvědčit jednodenní návštěvníky, aby si své pobyty prodloužili nebo aby jezdili častěji.

Celkový počet zahraničních návštěvníků

	Turisté	Jednodenní návštěvníci	Celkem
--	---------	------------------------	--------

Počet zahraničních návštěvníků (v tis.)

ČR	24 908	30 067	54 975
----	--------	--------	--------

Skupina E	1 788	5 461	7 248
-----------	-------	-------	-------

Královéhradecký kraj	1 045	2 974	4 019
----------------------	-------	-------	-------

Liberecký kraj	742	2 487	3 229
----------------	-----	-------	-------

Celkové výdaje zahraničních návštěvníků

	Turisté	Jednodenní návštěvníci	Celkem
--	---------	------------------------	--------

Celkové výdaje zahraničních návštěvníků (v mld. Kč)

ČR	321,8	54,8	376,6
----	-------	------	-------

Skupina E	16,2	5,1	21,3
-----------	------	-----	------

Královéhradecký kraj	9,9	2,7	12,6
----------------------	-----	-----	------

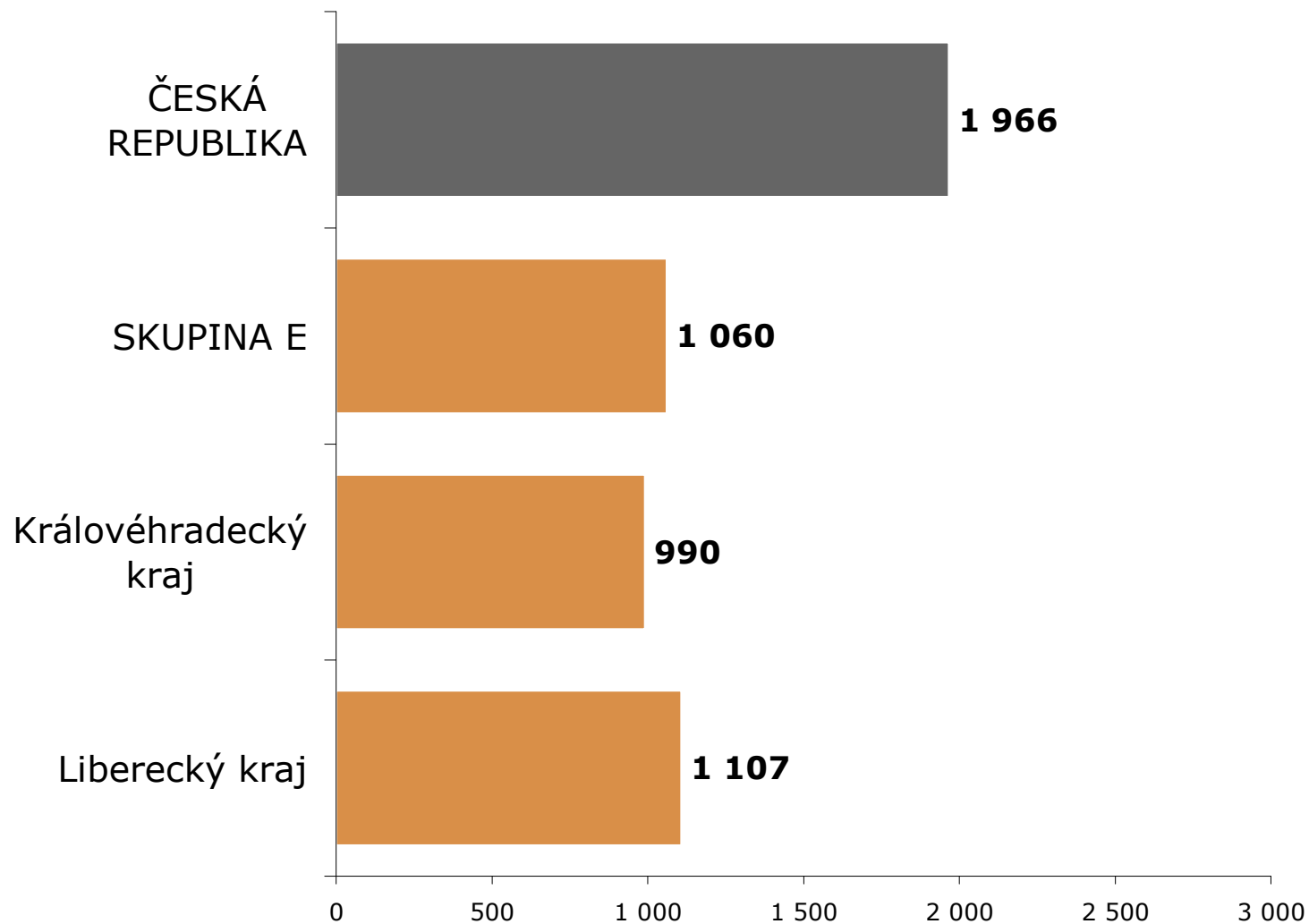
Liberecký kraj	6,3	2,5	8,7
----------------	-----	-----	-----

Průměrné výdaje zahraničních návštěvníků

ZÁKLAD: Všichni zahraniční návštěvníci

POZNÁMKA: V grafu je uvedena průměrná částka přepočtená na osobu a den v Kč

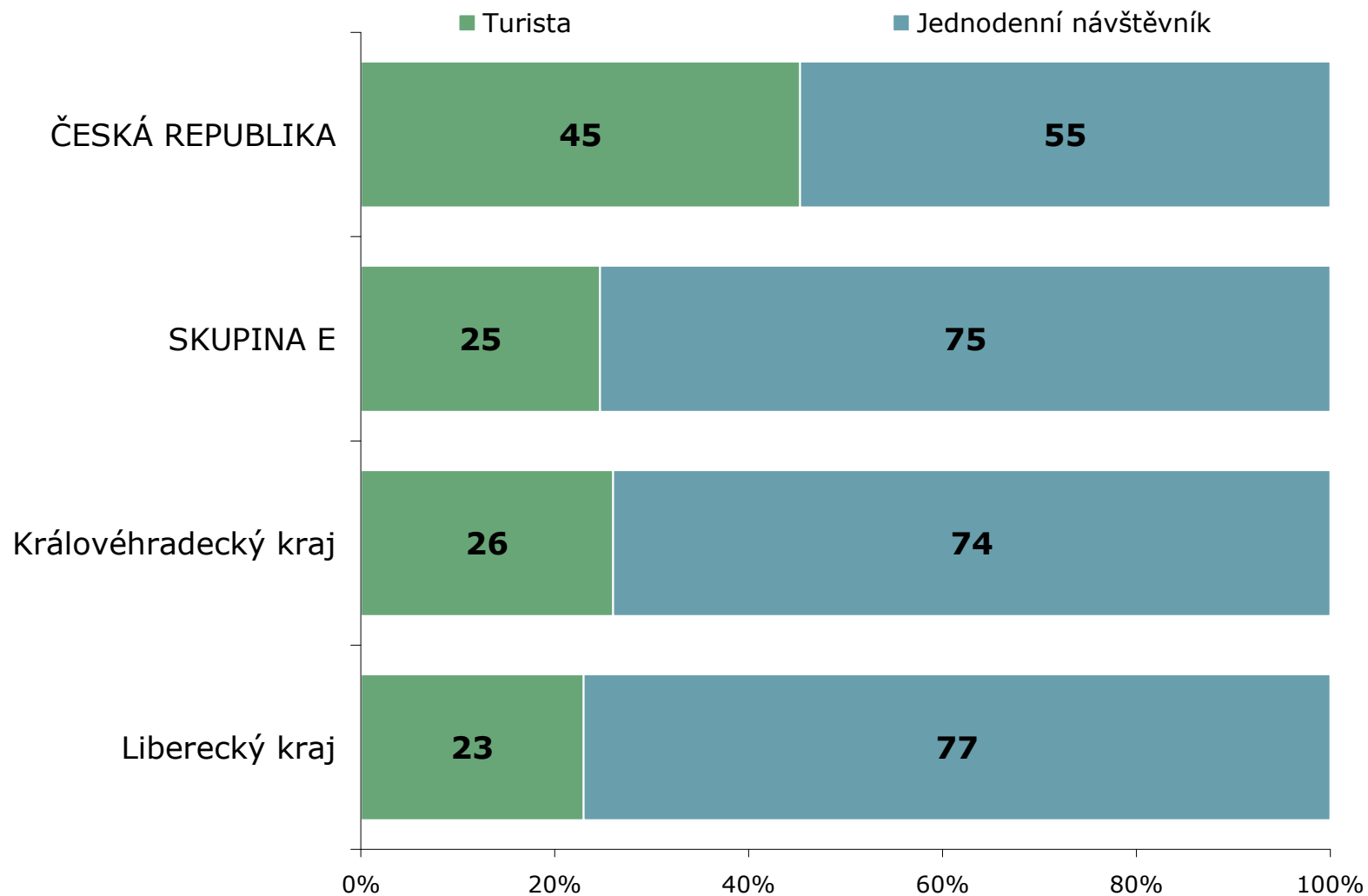
POZNÁMKA: Jedná se o celkové průměrné výdaje, tj. výdaje placené před pobytem a během pobytu



ZDROJ: STEM/MARK, Strukturalizace výsledků šetření Příjezdový cestovní ruch 2009-2015 do jednotlivých krajů

Typ návštěvníka

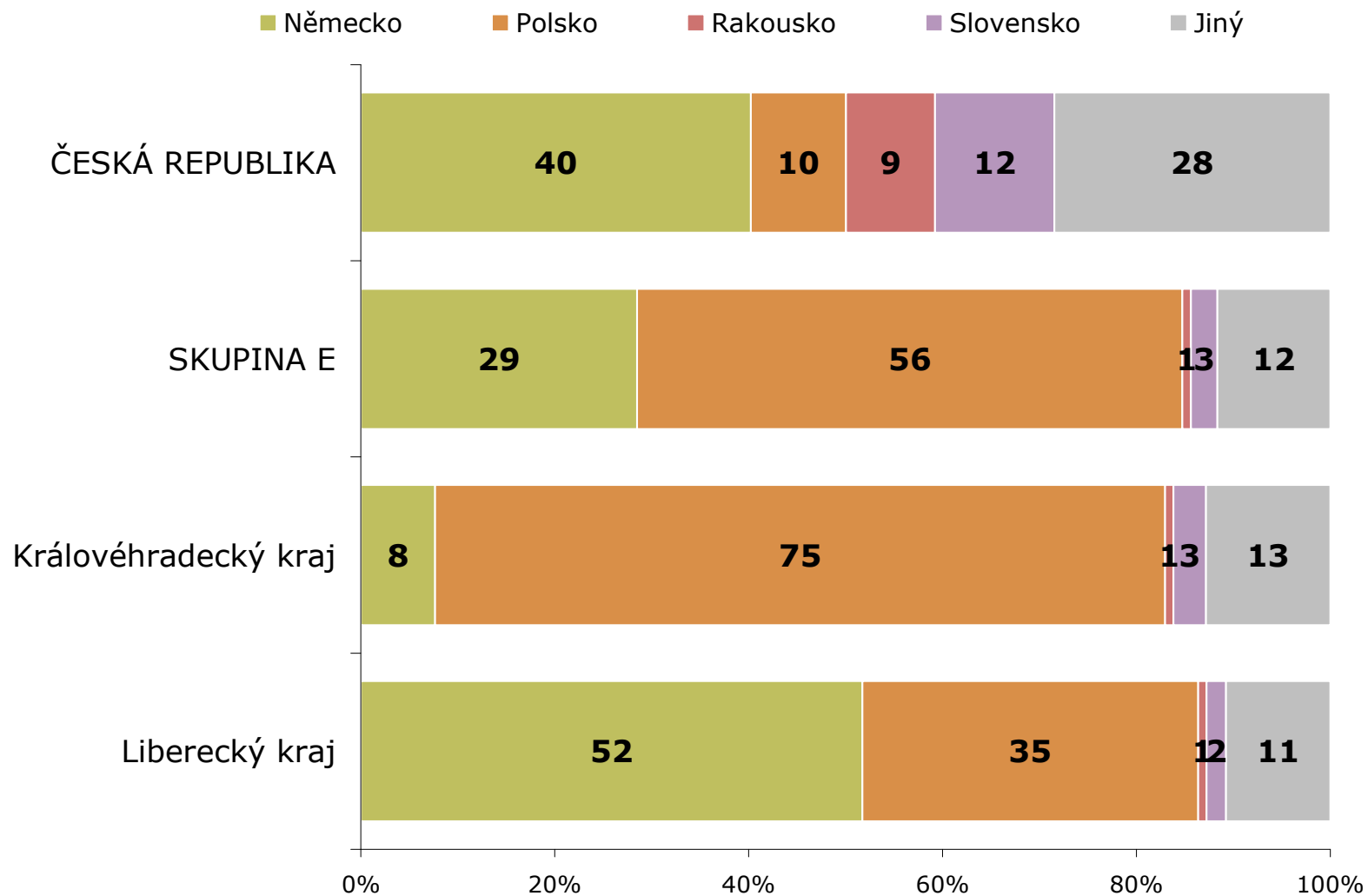
OTÁZKA: Přenocoval(a) jste v ČR? Pokud ne, byla návštěva ČR cílem Vaší cesty?
ZÁKLAD: Všichni zahraniční návštěvníci



ZDROJ: STEM/MARK, Strukturalizace výsledků šetření Příjezdový cestovní ruch 2009-2015 do jednotlivých krajů

Stát trvalého pobytu

OTÁZKA: Ve kterém státě máte v současné době trvalý pobyt?
ZÁKLAD: Všichni zahraniční návštěvníci

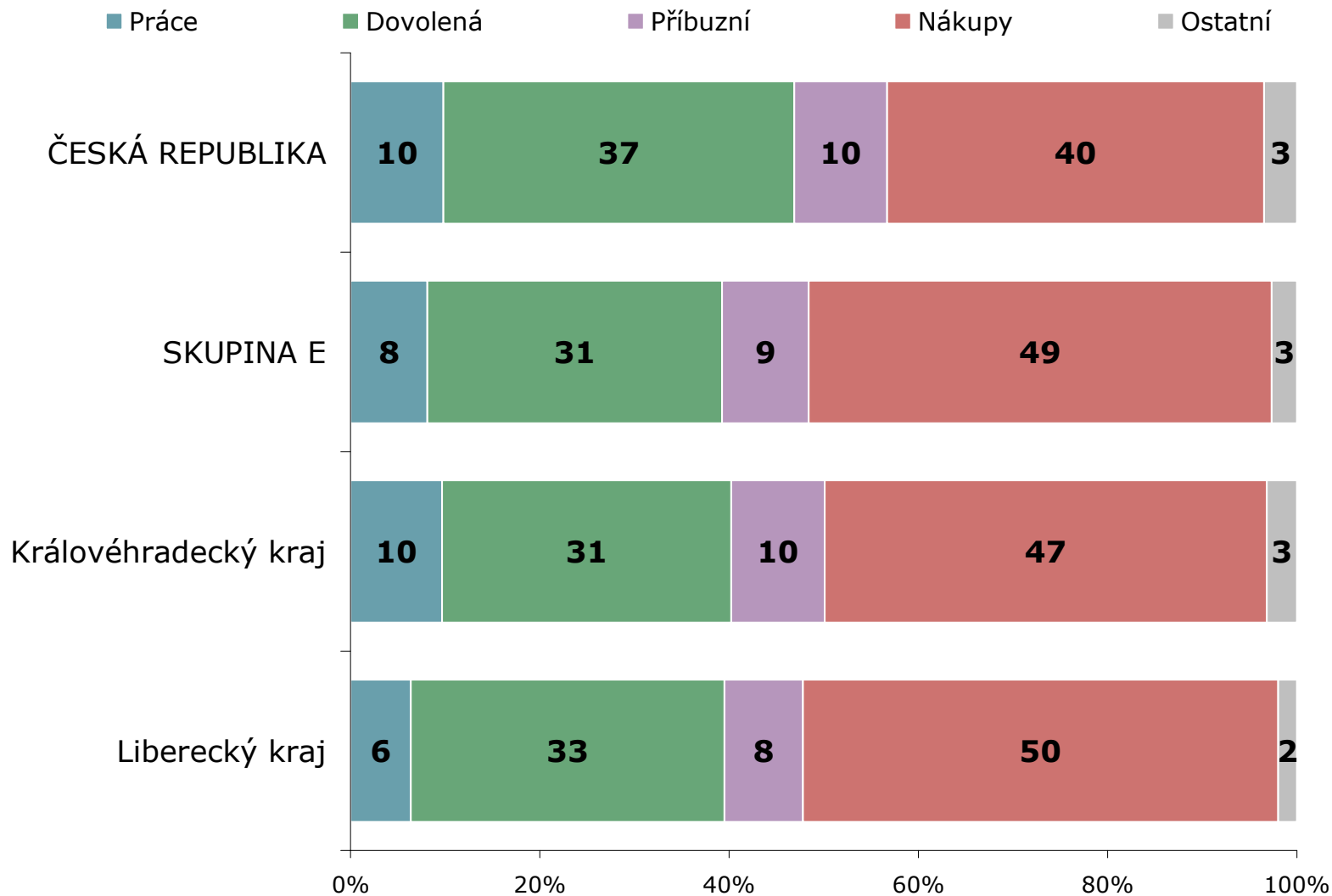


ZDROJ: STEM/MARK, Strukturalizace výsledků šetření Příjezdový cestovní ruch 2009-2015 do jednotlivých krajů

Hlavní důvod návštěvy

OTÁZKA: Jaký byl hlavní důvod této Vaší návštěvy ČR?

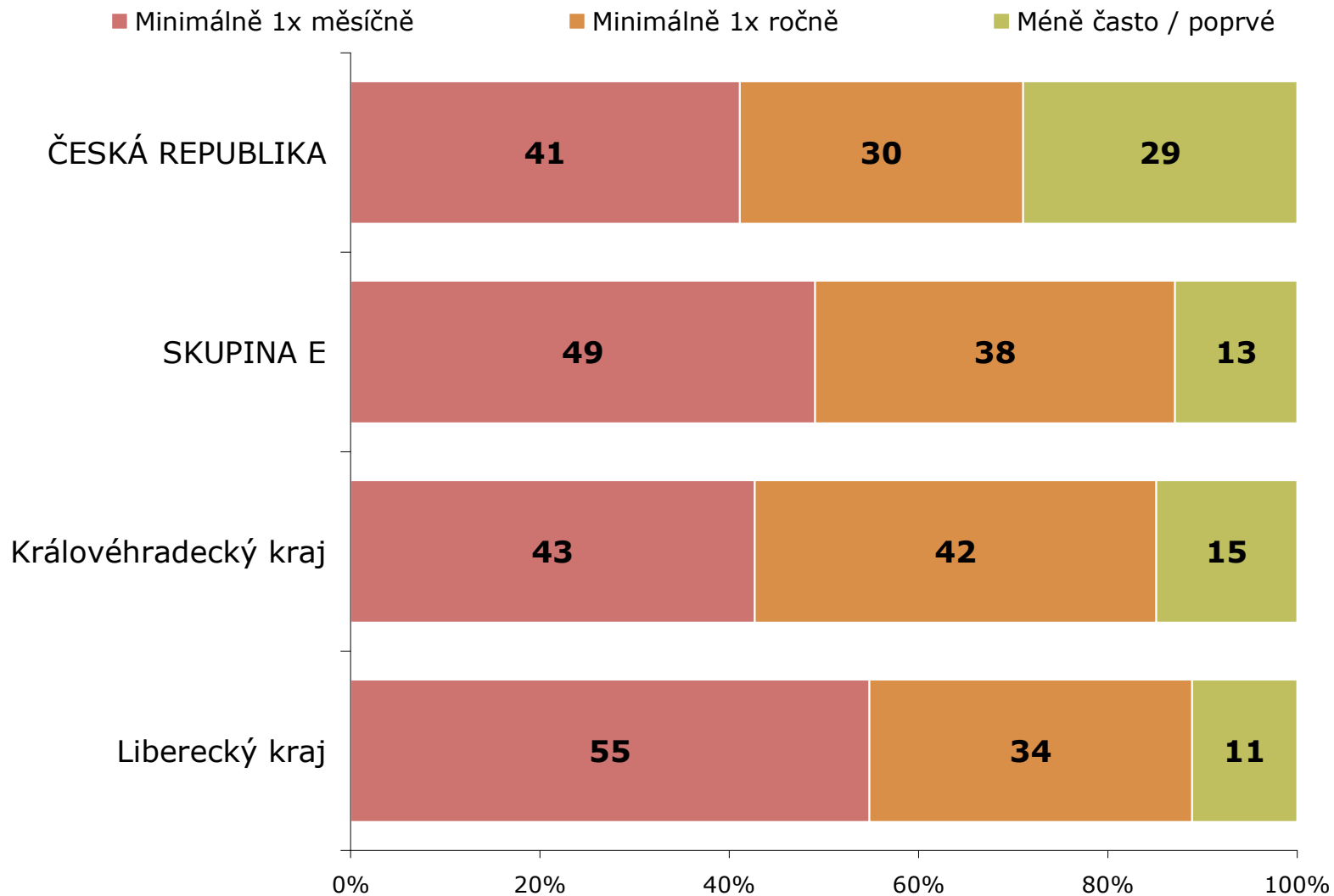
ZÁKLAD: Všichni zahraniční návštěvníci



ZDROJ: STEM/MARK, Strukturalizace výsledků šetření Příjezdový cestovní ruch 2009-2015 do jednotlivých krajů

Frekvence návštěv ČR

OTÁZKA: Jak často navštívujete ČR?
ZÁKLAD: Všichni zahraniční návštěvníci

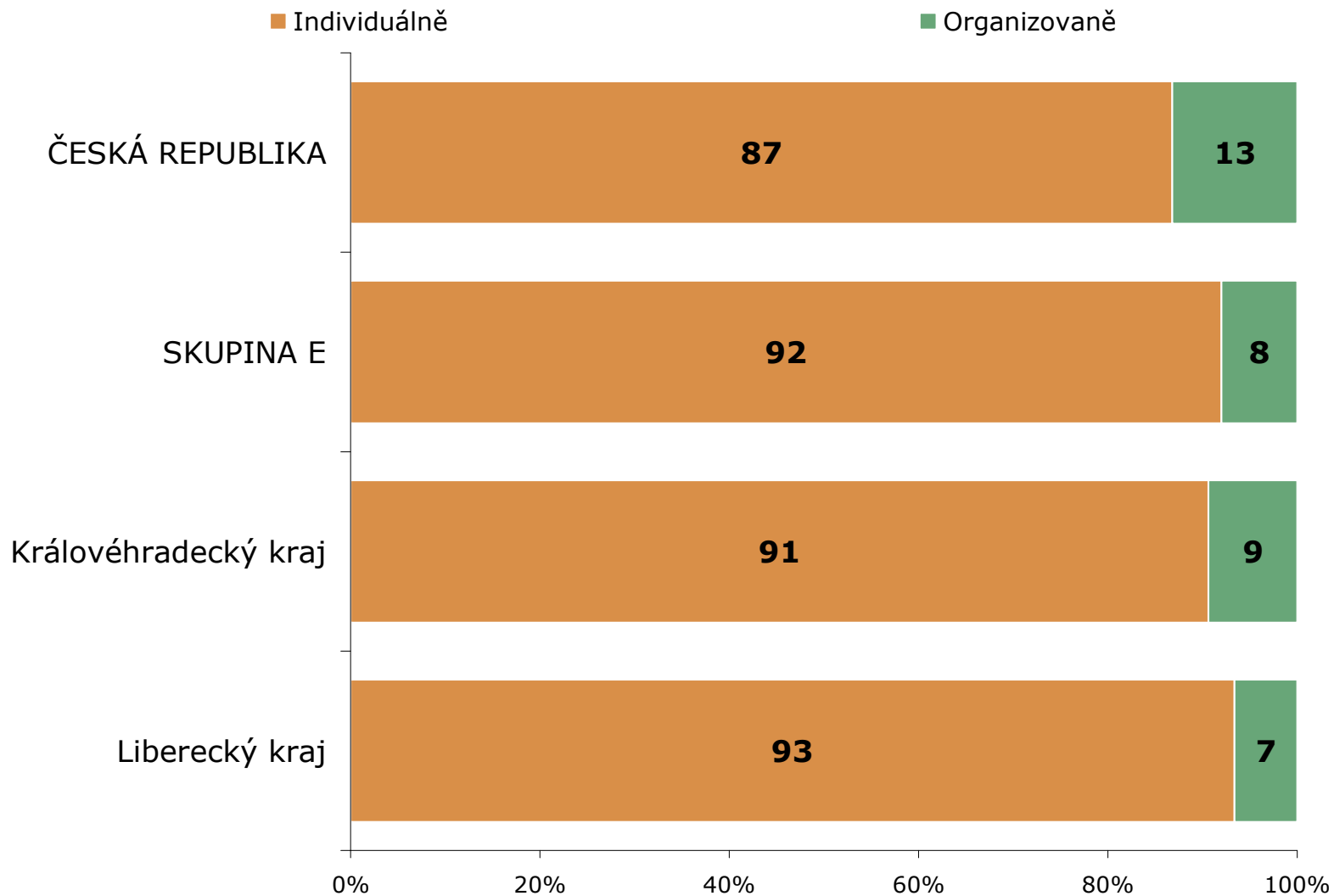


ZDROJ: STEM/MARK, Strukturalizace výsledků šetření Příjezdový cestovní ruch 2009-2015 do jednotlivých krajů

Forma návštěvy

OTÁZKA: Přijel(a) jste do ČR individuálně, prostřednictvím CK nebo pracovně?

ZÁKLAD: Všichni zahraniční návštěvníci

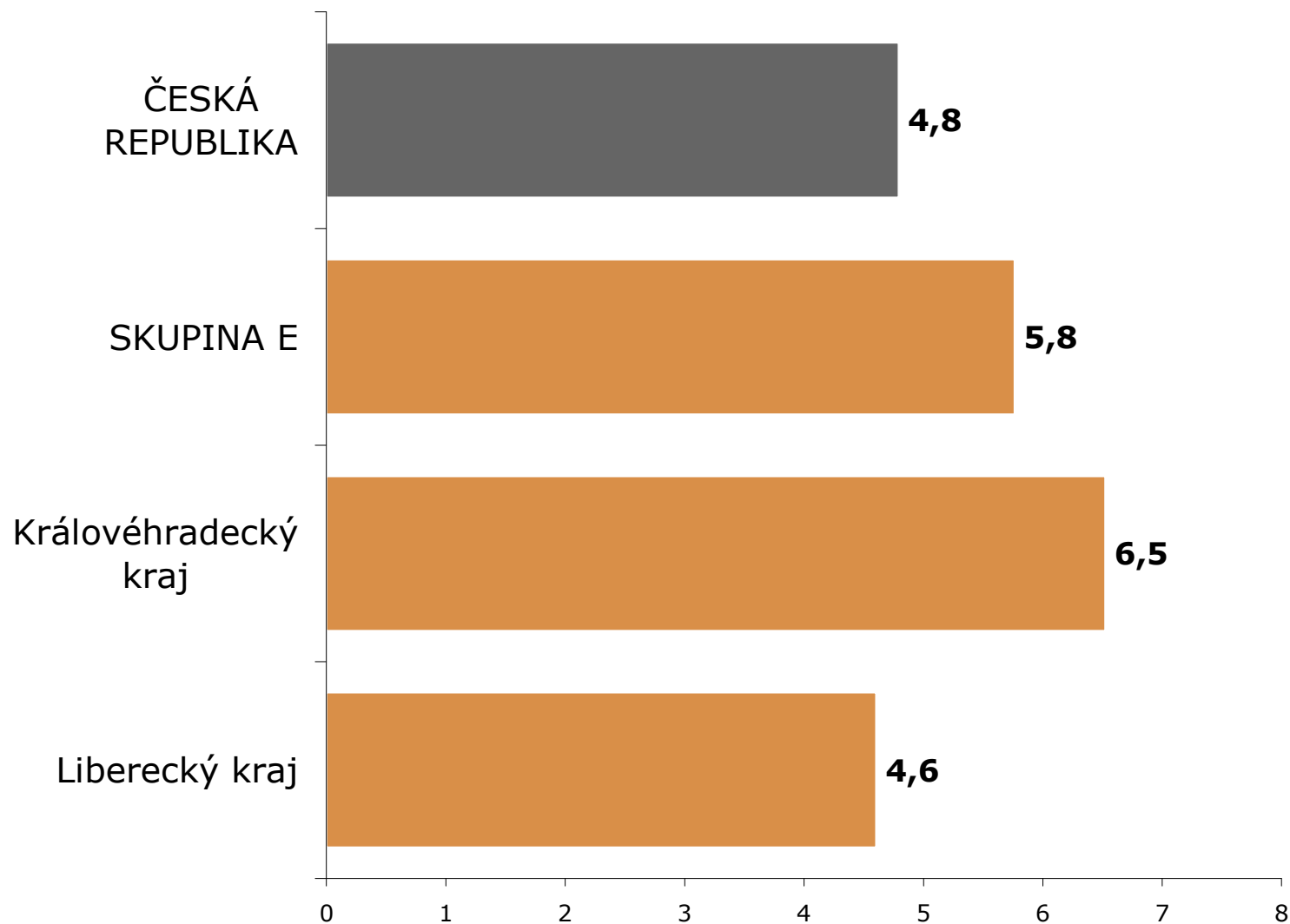


ZDROJ: STEM/MARK, Strukturalizace výsledků šetření Příjezdový cestovní ruch 2009-2015 do jednotlivých krajů

Délka pobytu

OTÁZKA: Kolikrát jste během této Vaší návštěvy v ČR přenocoval(a)?

ZÁKLAD: Pouze turisté

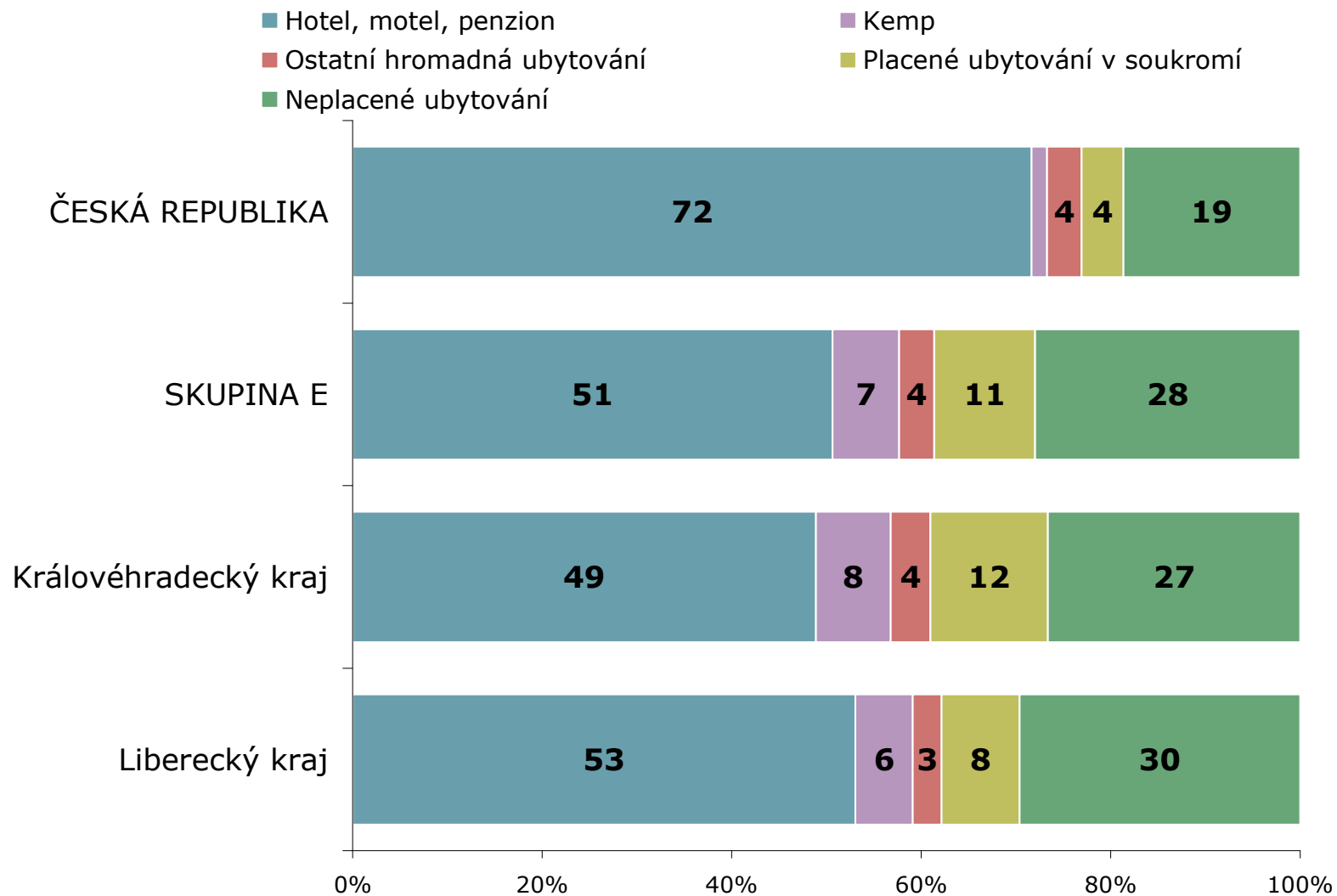


ZDROJ: STEM/MARK, Strukturalizace výsledků šetření Příjezdový cestovní ruch 2009-2015 do jednotlivých krajů

Využitý druh ubytování

OTÁZKA: Jaký druh ubytování jste v rámci přenocování v ČR využil(a)?

ZÁKLAD: Pouze turisté



ZDROJ: STEM/MARK, Strukturalizace výsledků šetření Příjezdový cestovní ruch 2009-2015 do jednotlivých krajů

Pár slov na závěr

- Věříme, že strukturalizace výsledků šetření Příjezdový cestovní ruch do jednotlivých krajů přinese uživatelům těchto dat mnoho zajímavých informací, které budou využitelné pro jejich práci. Zadavatel výzkumu spolu s jeho realizátorem si jsou vědomi, že existují i jiné zdroje informací o zahraničních návštěvnících ČR, které sami při své práci využívají.
- Domníváme se však, že projekt Příjezdový cestovní ruch je svou metodikou, rozsahem a kontinuitou projektem v oblasti turismu naprosto unikátním. Jako jediný zdroj poskytuje ucelené informace o zahraničních návštěvnících ČR – jejich počtu, struktuře, výdajích a dalších charakteristikách, které je možné vzhledem k jejich rozsahu – byť v omezené míře - využít dokonce i v regionálním měřítku.
- Informace, které jsme v analýzách zpracovali, byly vybrány s ohledem na možnosti porovnání mezi jednotlivými kraji, které považujeme za klíčové. Hloubka zpracování byla limitována reprezentativností vstupních dat a únosným rozsahem analýz umožňujícím jejich další využití.
- Veškerá data z projektu je možné využít pro další analytickou práci, různá specifická a podrobnější třídění či ke komplexnímu pohledu do problematiky rozvoje cestovního ruchu v daném regionu či oblasti.
- Věříme, že informace v analýzách obsažené jsou pro Vás srozumitelné. Pokud budete mít jakýkoli dotaz či pochybnost, neváhejte kontaktovat zadavatele výzkumu, Ministerstvo pro místní rozvoj ČR (kontaktní osoba zadavatele: stepan.hervert@mmr.cz). Zadavatel se ve spolupráci se zpracovatelem výzkumu, společností STEM/MARK a.s., pokusí na všechny Vaše připomínky odpovědět.