




**INTEGROVANÝ
OPERAČNÍ
PROGRAM**



EVROPSKÁ UNIE
EVROPSKÝ FOND PRO REGIONÁLNÍ ROZVOJ
ŠANCE PRO VÁŠ ROZVOJ



**MINISTERSTVO
PRO MÍSTNÍ
ROZVOJ ČR**



Strukturalizace výsledků šetření „Příjezdový cestovní ruch 2009-2015“ do jednotlivých krajů ČR

Detailní krajská analýza – Liberecký kraj




OBSAH

A. Východiska a parametry projektu	strana	4
B. Příjezdový cestovní ruch v Libereckém kraji	strana	17
C. Odhad počtu zahraničních návštěvníků Libereckého kraje	strana	19
D. Odhad výdajů zahraničních návštěvníků Libereckého kraje	strana	25
E. Charakteristiky zahraničních návštěvníků Libereckého kraje	strana	47
F. Místa navštěvovaná zahraničními návštěvníky Libereckého kraje	strana	91
G. Typologie krajů ČR	strana	100

Pár slov na úvod

- V České republice se od roku 2005 pravidelně v nepřerušené řadě realizuje rozsáhlé kontinuální šetření Příjezdový cestovní ruch České republiky. Hlavním cílem šetření je zajištění a zpracování dat pro sestavování a zpřesňování údajů o počtu a struktuře zahraničních návštěvníků ČR a jejich výdajích pro účely Satelitního účtu cestovního ruchu ČR. Toto šetření realizuje společnost STEM/MARK, která má bohaté zkušenosti s touto problematikou. V rámci projektu „Zkvalitnění informací pro zpracování Satelitního účtu cestovního ruchu ČR“ šetření kontinuálně pokračuje až do roku 2015. Od začátku výzkumu se podařilo shromáždit více než 180 tis. rozhovorů se zahraničními návštěvníky ČR. Šetření je vyhodnocováno čtvrtletně, výsledky jsou publikovány na celostátní úrovni. Příjemci zjištěných informací jsou vedle Ministerstva pro místní rozvoj ČR také další instituce aktivní v oblasti cestovního ruchu (Český statistický úřad, Česká národní banka, agentura CzechTourism ad.).
- Tematické zaměření šetření, jeho kontinuita a rozsáhlost vzorku vytváří další potenciál využití jeho výsledků, a sice na regionální úrovni. Po zpřesnění dat (pilotní výzkum organizovaného cestovního ruchu) v rámci zmíněného projektu mohl zadavatel přistoupit k rozšíření výstupů šetření o předpokládanou strukturalizaci celostátních výsledků na krajskou úroveň. Tato analýza má tedy za cíl popsat Příjezdový cestovní ruch v jednotlivých krajích ČR včetně srovnání jednotlivých krajů mezi sebou navzájem. Z tohoto titulu vznikly 2 typy analýz:
 - **souhrnná srovnávací analýza** obsahující základní informace o zahraničních návštěvnících všech krajů ČR za období 2009 až 2011,
 - **detailní krajské analýzy** obsahující podrobné údaje o zahraničních návštěvnících krajů ČR včetně srovnání (s ČR / v čase / s typově podobnými kraji). Detailních krajských výstupů je tedy 14.
- **Nyní máte v ruce detailní krajskou analýzu za Liberecký kraj.**
- **Pokud jste ještě nečetli souhrnnou srovnávací analýzu, doporučujeme přečíst si ji jako první. Lépe se pak budete orientovat v analýze krajské. Kapitola „Východiska a parametry projektu“ je v obou typech analýz totožná vyjma poslední strany.**



A. VÝCHODISKA A PARAMETRY PROJEKTU

Realizátor projektu

Společnost STEM/MARK

- Jsme společností zkušených odborníků v marketingovém výzkumu a řídíme se přesvědčením, že kvalitní výzkum musí být dialog. Dialog mezi námi a klientem a dialog s našimi respondenty otevírají cestu k dobrému výzkumu. Dobrý výzkum je předpokladem úspěšného dialogu našeho klienta s jeho zákazníky. Nejlepší služby se rodí z otevřeného dialogu lidí. **Marketingový výzkum je dialog.**
- Od vstupu na český trh v roce 1994 jsme se stali jednou z předních společností v oblasti marketingového výzkumu.
- Mezi naše hlavní specializace patří cestovní ruch, media a farmaceutický výzkum.
- Poskytujeme služby na vysoké profesionální úrovni, prověřené na několika úrovních společnosti nezávislými orgány české asociace agentur pro výzkum trhu SIMAR a odpovídající standardům světové profesní organizace ESOMAR.
- Výzkumné série, rozsáhlý archiv dat pořízených ve vlastní režii a znalost prostředí nám umožňují znát odpovědi na některé otázky ještě dříve, než nám je klienti položí.
- Pomáháme zákazníkům správně porozumět výsledkům výzkumu a zvolit optimální marketingovou strategii vedoucí k úspěchu a k dosažení jejich cílů. Tím podporujeme jejich růst a zlepšování pozice na trhu.
- Je pro nás radost spolupracovat s těmi, kteří své práci rozumí.

Managing Director

Jan Tuček

- **Telefon:** 225 986 839
- **E-mail:** tucek@stemmark.cz



Senior Analysts

Markéta Hájková

- **Telefon:** 723 209 036
- **E-mail:** hajkova@stemmark.cz

Zuzana Švalbová

- **Telefon:** 225 986 837
- **E-mail:** svalbova@stemmark.cz

STEM/MARK, a.s.

Sídlo firmy: Chlumčanského 497/5, 180 00 Praha 8

Telefon: 225 986 811

Fax: 225 986 860

E-mail: Info@stemmark.cz

Web: <http://www.stemmark.cz>

IČO: 6185 9591, DIČ: CZ6185 9591

Bankovní spojení: UniCredit Bank ČR, Praha 1

Číslo účtu: 819 010 004 / 2700

Zadání a cíl projektu

Zadání projektu

- Název: „Příjezdový cestovní ruch 2009-2015 – doplňující aktivity“
- Zadavatel : Ministerstvo pro místní rozvoj ČR
- Kontaktní osoba na MMR ČR: Ing. Štěpán Hervert, odbor cestovního ruchu MMR ČR
(telefon: 234 154 312, email: stepan.hervert@mmr.cz)

Cíl projektu

- Využít existující datový soubor za Českou republiku ke strukturalizaci výsledků dle krajů ČR. Jednotlivé kraje tak budou mít k dispozici informace o počtu, struktuře a dalších charakteristikách zahraničních návštěvníků, o velikosti a struktuře jejich výdajů a to včetně srovnání s ostatními kraji ČR.

Výstupy projektu

- **Souhrnná srovnávací analýza** - obsahuje základní informace o zahraničních návštěvnících všech krajů ČR za roky 2009 až 2011.
- **Detailní krajské analýzy** – obsahují detailní informace o zahraničních návštěvnících jednotlivých krajů ČR včetně srovnání (s ČR / s typově podobnými kraji).

Základní ukazatele obsažené ve výstupech:

- počet zahraničních návštěvníků,
- zastoupení jednotlivých typů zahraničních návštěvníků,
- struktura zahraničních návštěvníků z hlediska sociodemografických charakteristik,
- zdrojová země,
- hlavní důvod návštěvy,
- frekvence návštěv,
- forma návštěv,
- výdaje zahraničních návštěvníků a jejich struktura,
- druh ubytování,
- délka ubytování,
- navštívené destinace (kraje, místa).

Použité zdroje projektu

HLAVNÍ ZDROJ

- Šetření „**Příjezdový cestovní ruch 2009-2015**“ (STEM/MARK) pro MMR
- Šetření probíhá v rámci projektu „Zkvalitnění informací pro zpracování Satelitního účtu cestovního ruchu ČR (TSA)“, který je realizován v rámci IOP formou dvou oddělených projektů – projektu „Zkvalitnění informací pro zpracování Satelitního účtu cestovního ruchu ČR (TSA) v rámci Cíle Konvergence“ a projektu „Zkvalitnění informací pro zpracování Satelitního účtu cestovního ruchu ČR (TSA) v rámci Cíle Regionální konkurenceschopnost a zaměstnanost“, které jsou financovány z prostředků Evropské unie a z prostředků státního rozpočtu České republiky.

Metoda:

- Kvantitativní výzkum – face-to-face rozhovor respondenta s tazatelem se zaznamenáním odpovědí do tištěného dotazníku
- Šetření probíhá na 63 dotazovacích místech – na silničních přechodech a v jejich okolí (48), železničních stanicích (8), autobusových nádražích (2) a letištích (5)
- Seznam dotazovacích míst a mapa viz následující strany
- Šetření probíhá dle předem stanovených harmonogramů a kvót specifických pro každé dotazovací místo
- Velikost vzorku je více než 40 tis. respondentů ročně

DOPLŇKOVÉ ZDROJE

- „**Šetření návštěvnosti v hromadných ubytovacích zařízeních**“ (ČSÚ) - zjišťuje počty příjezdů a přenocování turistů členěných na rezidenty a nerezidenty (a dále podle země trvalého pobytu) v HUZ. Výsledky se publikují ve čtvrtletní periodicitě za celou ČR a za jednotlivé kraje.
- „**Satelitní účet cestovního ruchu v ČR**“ (ČSÚ) – podrobně analyzuje poptávku a nabídku cestovního ruchu a zhodnocuje celkový přínos cestovního ruchu na ekonomiku země.
- **Výzkumy STEM/MARK v oblasti cestovního ruchu**

Hlavní zdroj projektu – seznam dotazovacích míst

Kraj	Dotazovací místo
Praha	Letiště Praha-Ruzyně, Hlavní nádraží, Nádraží Holešovice, Autobusové nádraží Florenc
Středočeský kraj	-
Jihočeský kraj	Dolní Dvořiště, Strážný, Bučina, České Velenice-Halámky, Nová Bystřice, Slavonice, Stožec, Studánky, Nádraží České Budějovice
Plzeňský kraj	Folmava, Rozvadov, Železná Ruda, Broumov, Svatá Kateřina, Železná, Nádraží Domažlice
Karlovarský kraj	Aš, Pomezí, Vojtanov, Boží dar, Letiště Karlovy Vary, Nádraží Cheb
Ústecký kraj	Cínovec, Varnsdorf, Hora sv. Šebestiána, Hřensko, Mníšek, Petrovice
Liberecký kraj	Harrachov, Hrádek nad Nisou
Královéhradecký kraj	Náchod, Královec
Pardubický kraj	Dolní Lipka, Letiště Pardubice
Vysočina	-
Jihomoravský kraj	Břeclav, Hatě, Mikulov, Hevlín, Hnanice, Hodonín, Poštorná Břeclav, Velká nad Veličkou, Letiště Brno, Nádraží Břeclav, ÚAN Brno
Olomoucký kraj	Mikulovice
Zlínský kraj	Starý Hrozenkov, Brumov-Bylnice, Kohútka, Střelná, Nádraží Vsetín
Moravskoslezský kraj	Bílá-Bumbálka, Český Těšín, Bohumín, Krnov, Mosty u Jablunkova, Sudice, Letiště Ostrava, Nádraží Bohumín

Hlavní zdroj projektu – mapa dotazovacích míst



Hlavní zdroj projektu – cílová skupina

- Cílovou skupinu šetření představují zahraniční a tranzitující návštěvníci odjíždějící z ČR (souhrnně návštěvníci).
- V šetření je přesně vymezena cílová skupina, tedy návštěvníci, kterých je možné se dotazovat. Musí se jednat o návštěvy, které patří do cestovního ruchu, tj. návštěvy kratší než jeden ucelený rok, za účelem trávení volného času, obchodu nebo za jinými účely nevztahujícími se k činnostem placeným ze zdrojů v ČR.
- Pro potřeby šetření mluvíme o 2 typech zahraničních návštěvníků:
 - Jednodenní návštěvníci – osoby bez přenocování v ČR, pro které byla návštěva ČR cílem jednodenního výletu,
 - Turisté – osoby s alespoň jedním přenocováním v ČR bez ohledu na to, zda byla ČR hlavním cílem cesty nebo zda ČR pouze projížděli.
- Speciální kategorii tvoří tzv. tranzitující návštěvníci, tj. osoby bez přenocování v ČR, které ČR pouze projížděli. Spadají sem rovněž letecké transfery.
- Výběr respondentů je kvótní. Tazatel má přesně stanovenou kvótu, s kolika a s jakými respondenty rozhovor na každém dotazovacím místě provede.
- Kvóty vycházejí jednak z intenzity provozu na jednotlivých dotazovacích místech a jednak ze struktury návštěvníků (jednodenní návštěvníci – turisté – tranzitující) využívajících jednotlivá dotazovací místa. Kvóty se pravidelně aktualizují na základě pravidelných doplňkových šetření a na základě dalších poznatků z terénního sběru.

Hlavní zdroj projektu – návaznost na předchozí šetření

- Jak bylo zmíněno v úvodu, šetření Příjezdový cestovní ruch započalo v roce 2005. V letech 2005–2008 bylo realizováno pouze na tzv. hlavních hraničních přechodech, kterých bylo celkem 25, přičemž rok 2005 byl koncipován jako „pilotní“, a z tohoto důvodu výsledky nikde neuvádíme.
- Rok 2009 byl zlomový, neboť došlo k významnému rozšíření šetření o dotazování na hraničních přechodech regionálního významu. Došlo k přidání 38 nových dotazovacích míst, což znamenalo poměrně silný zásah do metodiky projektu.
- Z toho důvodu je možné provádět srovnání s výsledky z předchozích let pouze se zvýšenou obezřetností.
- Většina informací, které najdete v analýzách, se týká let 2009-2011. Některé informace pro zajímavost uvádíme i za roky 2006-2008.

Vstupní data pro analýzy

- Za roky 2006-2011 jsme rámci hlavního projektu získali bez mála 180 000 kompletně vyplněných dotazníků.
- 47 % dotazníků vyplnili jednodenní návštěvníci, 42 % turisté a 11 % tranzitující.
- Pro účely regionalizace je nezbytné znát místo / místa, která návštěvníci navštívili. Návštěvníci měli možnost zmínit až 5 míst. Více není podle našich zkušeností třeba.
- Ve skupině jednodenních návštěvníků zmínilo alespoň jedno místo 98,7 % respondentů, ve skupině turistů 99,8 % respondentů a ve skupině tranzitujících pouze 58 % respondentů.
- Více než 2/5 tranzitujících si tedy buď nepamatují místa, která navštívily během tzv. technických přestávek během průjezdu ČR (občerstvení, toaleta, tankování) nebo prostě místa nenavštívily. Českou republiku lze projet vzhledem k její velikosti bez zastavení. Navíc ve většině sousedních zemí (kromě Německa) jsou pohonné hmoty levnější, takže tranzitující raději tankují tam a ČR projíždějí bez zastávky.
- Nejen toto zjištění vedlo k rozhodnutí vyřadit skupinu tranzitujících ze strukturalizace výsledků šetření Příjezdový cestovní ruch. Ale protože nechceme nechávat téměř 20 000 dotazníků „ladem“, na konci souhrnné srovnávací analýzy najdete celkové informace o tranzitujících včetně tras, kterými nejčastěji jezdí. Navíc dotazník pro tranzitující návštěvníky obsahuje zajímavé doplňující otázky na hodnocení ČR, zájmu o dovolenou v ČR apod.

Vstupní data pro analýzy

- Za roky 2006-2011 bylo tedy získáno cca 160 000 kompletně vyplněných dotazníků se zahraničními návštěvníky (tj. jednodenními návštěvníky a turisty).
- Pro účely regionalizace bylo nutné zakódovat v dotaznících zmíněná navštívená místa a přiřadit k nim územní příslušnost (tj. okres a kraj).
- Celkově se podařilo přiřadit územní příslušnost (okres a kraj) u 97 % navštívených míst. Seznam navštívených míst zahrnuje více než 600 položek. Zbývající 3 % tvoří jednak širší územní oblasti (např. Šumava, Východní Čechy, ...) a velmi okrajově navštěvovaná místa s frekvencí nižší než 5.
- U respondentů, kde nebylo možné provést přiřazení územní příslušnosti (nevedli žádné resp. žádné konkrétní místo), jsme provedli přiřazení do kraje podle hraničního přechodu, kde byl s respondentem proveden rozhovor.
- Počty respondentů v jednotlivých krajích ukazuje tabulka na následující straně.

Počty respondentů v jednotlivých krajích

Kraj	2006-2008	2009-2011	2006-2011
Praha	21 813	30 122	51 935
Středočeský kraj	1 297	1 517	2 814
Jihočeský kraj	3 891	5 926	9 817
Plzeňský kraj	9 771	10 259	20 030
Karlovarský kraj	9 156	13 066	22 222
Ústecký kraj	4 677	11 666	16 343
Liberecký kraj	1 468	2 571	4 039
Královéhradecký kraj	2 414	2 985	5 399
Pardubický kraj	440	512	952
Vysočina	612	531	1 143
Jihomoravský kraj	8 708	13 309	22 017
Olomoucký kraj	1 130	1 293	2 423
Zlínský kraj	1 456	3 100	4 556
Moravskoslezský kraj	2 884	6 249	9 133
CELKEM	69 717	103 106	172 823

POZNÁMKA:

Celkový součet je vyšší než zmiňovaných 160 000, protože část respondentů (zhruba 7 %) navštívila více krajů.

Počty respondentů v Libereckém kraji



- V letech 2006-2011 jsme provedli rozhovor s celkem **4 039 respondenty**, kteří navštívili Liberecký kraj.
 - Z tohoto počtu jsme 1 468 dotazníků získali v letech 2006-2008 a 2 571 dotazníků v letech 2009-2011.
 - Z tohoto počtu jsme 2 939 dotazníků získali s jednodenními návštěvníky (v letech 2006-2008 N=966, v letech 2009-2011 N=1 973) a 1 100 dotazníků s turisty (v letech 2006-2008 N=502, v letech 2009-2011 N=598).
- Získané počty respondentů jsou dostačující jak pro zpracování výstupů za všechny zahraniční návštěvníky Libereckého kraje, tak zvláště za jednodenní návštěvníky a turisty.
- Informace o tom, za které zahraniční návštěvníky výsledky uvádíme, jsou uvedeny vždy v nadpisu stránky (pokud není uvedeno, je to za všechny) a v jednotlivých grafech (položka „ZÁKLAD“).



B. PŘÍJEZDOVÝ CESTOVNÍ RUCH V LIBERECKÉM KRAJI V LETECH 2009-2011

Stručné shrnutí

Příjezdový cestovní ruch v Libereckém kraji

- **Liberecký kraj leží ve spektru zájmu zejména německých a polských návštěvníků. Přijíždějí na nákupy a dovolené.**
- V letech 2009-2011 přijelo do Libereckého kraje 3,2 mil. zahraničních návštěvníků. Toto číslo představuje necelých 6 % všech návštěvníků ČR a Libereckému kraji patří deváté místo v pořadí návštěvnosti krajů.
- Osmé místo patří kraji v ukazateli celkových výdajů. V letech 2009-2011 utratili zahraniční návštěvníci Libereckého kraje celkem 8,7 mld. Kč Průměrná celková částka na osobu a den činila 1 107 Kč a v porovnání s celorepublikovým průměrem byla podprůměrná. Na druhou stranu je potřeba poznamenat, že nadprůměrnou částku utratili návštěvníci dvou krajů – Prahy a Karlovarského kraje.
- Ve všech krajích, které leží na hranici se sousedními státy, převažuje podíl jednodenních návštěvníků. Ani v tomto kraji tomu není jinak. Jednodenní návštěvníci tvoří 77 %. Převažují návštěvníci ze sousedních zemí – Německa (52 %) a Polska (35 %). Velká část jednodenních návštěvníků přijela do kraje na nákupy (2/3).
- Turisté představují 23 % všech návštěvníků Libereckého kraje. Mezi turisty najdeme rovněž nejčastěji Němce (38 %) a Poláky (16 %). Kraj navštívily 2/5 turistů z nesousedních zemí – nejčastěji z Holandska. Turisté přijíždějí do Libereckého kraje na dovolenou nebo na návštěvy příbuzných a známých. I v Libereckém kraji převažuje pasivní forma trávení dovolené nad aktivní, ale již ne tak výrazně jako ve většině ostatních krajů. V porovnání celorepublikovým průměrem jsou pobyty délkou pobytu mírně podprůměrné. Podíl turistů ubytovaných v HUZ převažuje nad podílem turistů ubytovaných v IUZ.
- 16 % zahraničních návštěvníků Libereckého kraje cestovala i do dalších krajů – nejčastěji do Prahy. V Libereckém kraji nejvíce návštěvníků přijelo do Hrádku nad Nisou, Harrachova či Liberce.



C. ODHAD POČTU ZAHRANIČNÍCH NÁVŠTĚVNÍKŮ LIBERECKÉHO KRAJE V LETECH 2006-2011

Odhad počtu zahraničních návštěvníků

- V letech 2009-2011 navštívilo Liberecký kraj celkem **3,2 mil. zahraničních návštěvníků**.
- Toto číslo představuje necelých 6 % všech zahraničních návštěvníků ČR.
- Do Libereckého kraje přijelo 2,5 mil. jednodenních návštěvníků (tj. 8 % všech jednodenních návštěvníků ČR) a 0,7 mil. turistů (tj. 3 % všech turistů ČR).
- Liberecký kraj je co do počtu zahraničních návštěvníků méně navštěvovaným krajem – celkově devátý ve srovnání s ostatními kraji ČR. Ve skupině turistů i jednodenních návštěvníků je v návštěvnosti na osmém pořadí.

POZNÁMKA:

Postup odhadu počtu zahraničních návštěvníků naleznete v souhrnné srovnávací analýze.

Odhad počtu zahraničních návštěvníků

	Turisté	Jednodenní návštěvníci	Celkem
--	---------	------------------------	--------

Počet zahraničních návštěvníků Libereckého kraje (v tis.)

2009-2011	742	2 487	3 229
2006-2008	1 098	2 432	3 529

Počet zahraničních návštěvníků ČR (v tis.)

2009-2011	24 908	30 067	54 975
2006-2008	27 504	28 811	56 314

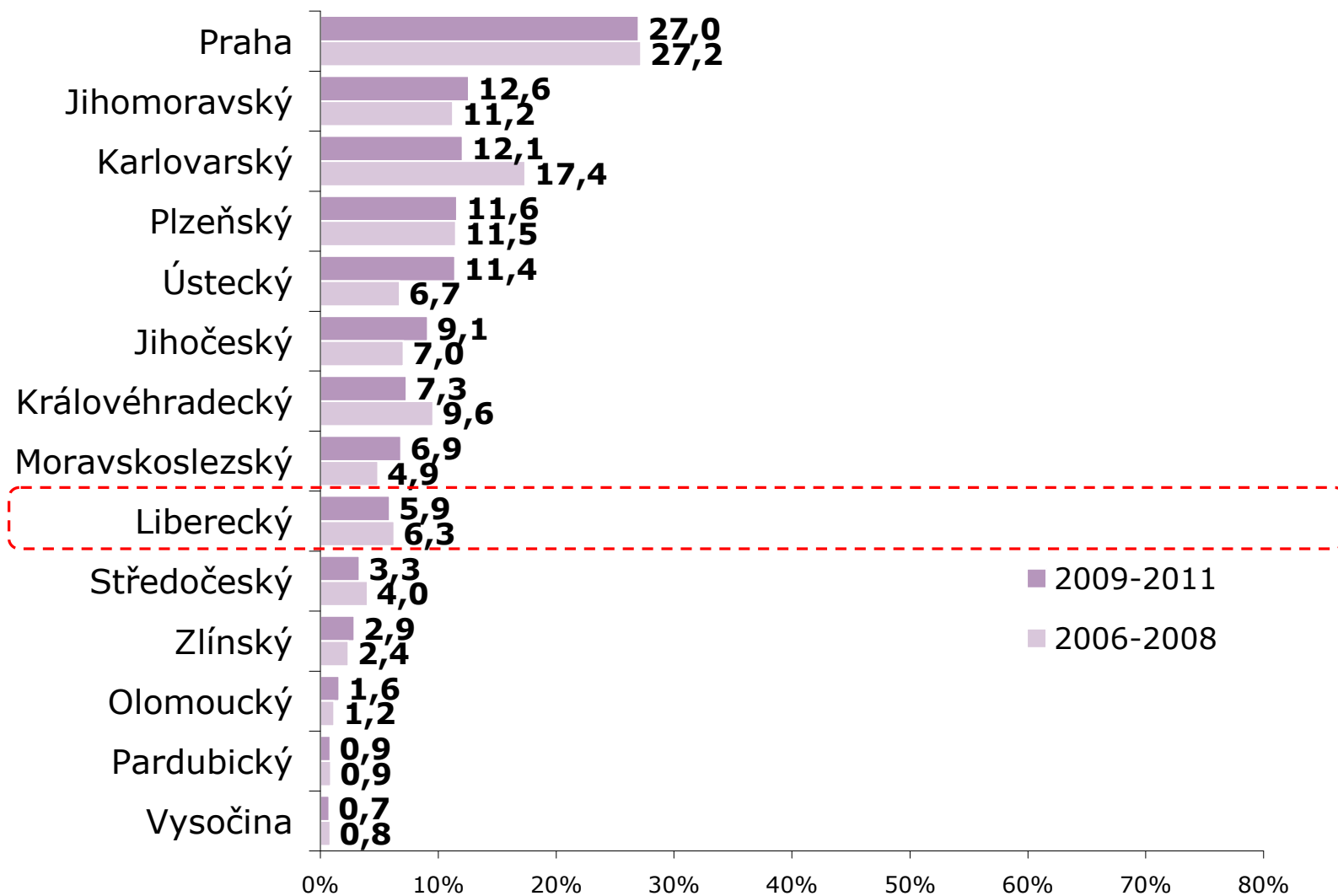
Podíl návštěvníků Libereckého kraje na celkovém počtu (v %)

2009-2011	3,0	8,3	5,9
2006-2008	4,0	8,4	6,3

Podíl návštěvníků v krajích ČR – všichni

ZÁKLAD: Všichni zahraniční návštěvníci

POZNÁMKA: Součet činí více než 100 %, protože část respondentů navštívila více krajů

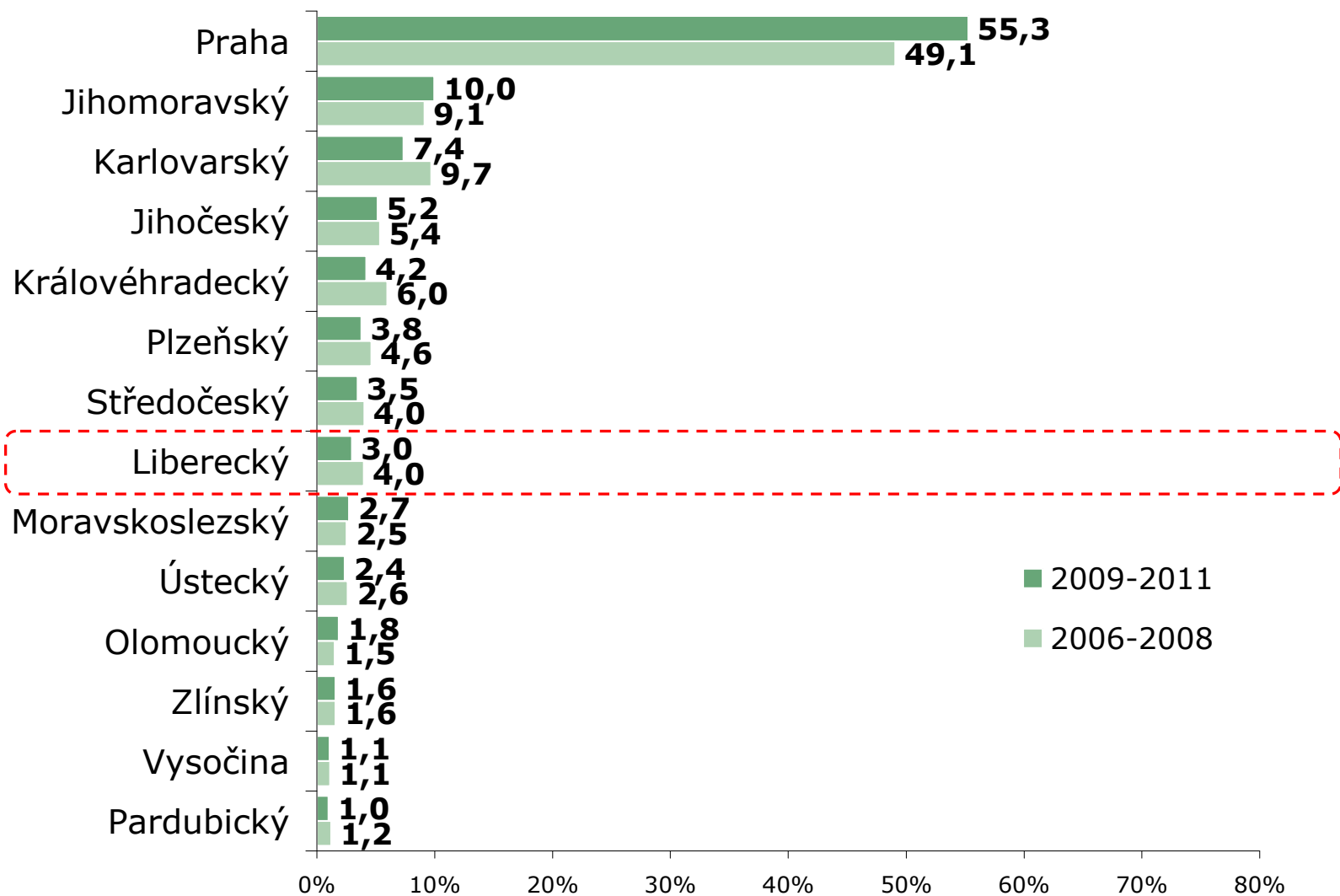


ZDROJ: STEM/MARK, Strukturalizace výsledků šetření Příjezdový cestovní ruch 2009-2015 do jednotlivých krajů

Podíl návštěvníků v krajích ČR – turisté

ZÁKLAD: Pouze turisté

POZNÁMKA: Součet činí více než 100 %, protože část respondentů navštívila více krajů

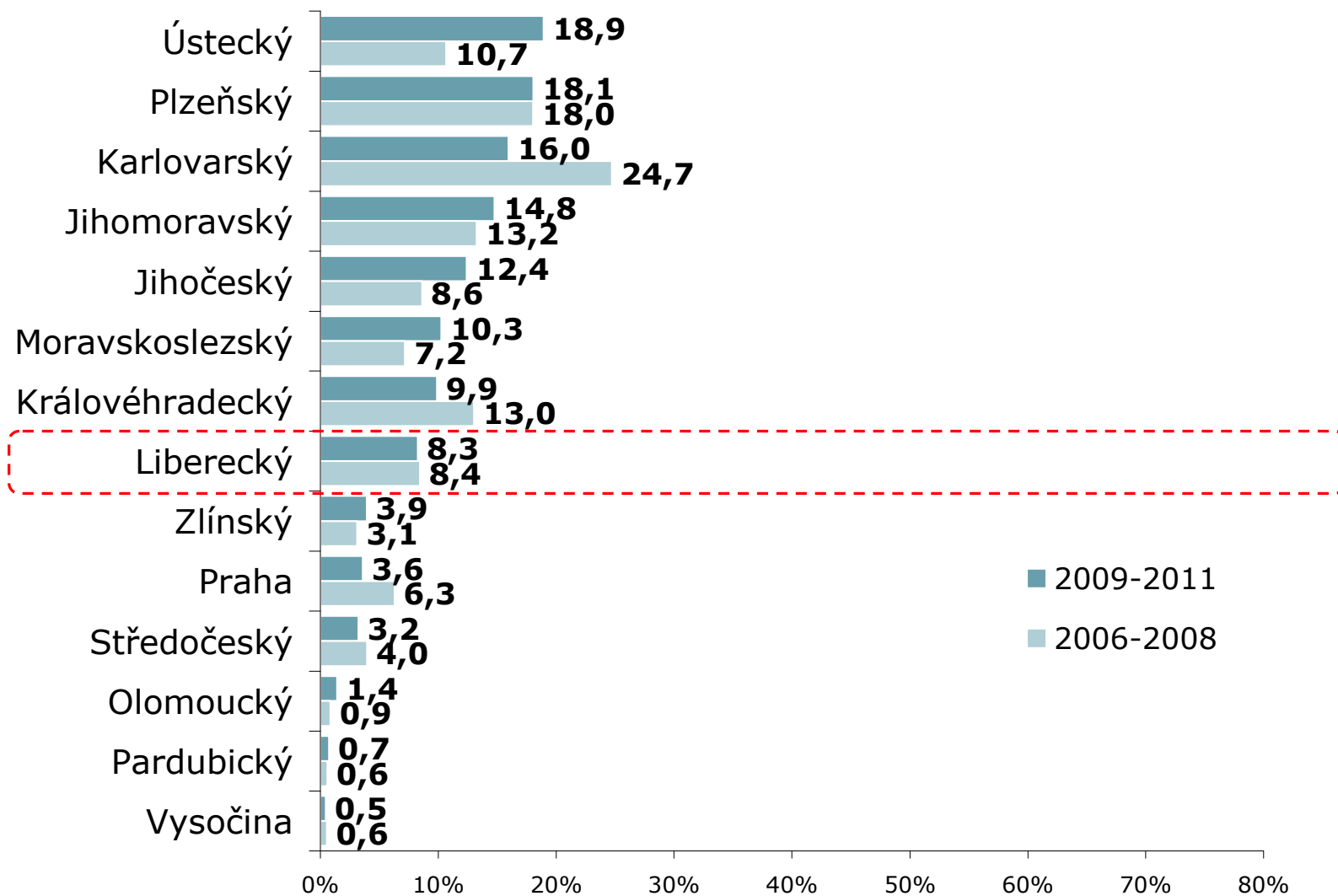


ZDROJ: STEM/MARK, Strukturalizace výsledků šetření Příjezdový cestovní ruch 2009-2015 do jednotlivých krajů

Podíl návštěvníků v krajích ČR – jednodenní návštěvníci

ZÁKLAD: Pouze jednodenní návštěvníci

POZNÁMKA: Součet činí více než 100 %, protože část respondentů navštívila více krajů



ZDROJ: STEM/MARK, Strukturalizace výsledků šetření Příjezdový cestovní ruch 2009-2015 do jednotlivých krajů



D. ODHAD VÝDAJŮ ZAHRANIČNÍCH NÁVŠTĚVNÍKŮ LIBERECKÉHO KRAJE V LETECH 2006-2011

Odhad celkových výdajů zahraničních návštěvníků

- V letech 2009-2011 utratili návštěvníci Libereckého kraje celkem **8,7 mld. Kč**.
- Pětinu z této částky představují výdaje placené ještě před návštěvou ČR (cca 1,6 mld. Kč).
- 4/5 z této částky představují výdaje placené během návštěvy (cca 7,1 mld. Kč).
- Celkově představují výdaje zahraničních návštěvníků Libereckého kraje 2,3 % všech výdajů všech zahraničních návštěvníků ČR.

- Jednodenní návštěvníci Libereckého kraje utratili celkem 2,5 mld. Kč (tj. 4,5 % z celkových výdajů všech jednodenních návštěvníků) a turisté utratili celkem 6,3 mld. Kč (tj. 1,9 % z celkových výdajů všech turistů).

- Liberecký kraj je krajem s nižšími celkovými výdaji – celkově na osmém pořadí. Mezi jednodenními návštěvníky je devátým a mezi turisty osmým v pořadí.

POZNÁMKA:

Podrobné informace o výdajích zahraničních návštěvníků a postupu jejich odhadu naleznete v souhrnné srovnávací analýze.

Odhad celkových výdajů zahraničních návštěvníků

	Turisté	Jednodenní návštěvníci	Celkem
--	---------	------------------------	--------

Výdaje zahraničních návštěvníků Libereckého kraje (v mil. Kč)

2009-2011	6 275	2 472	8 747
2006-2008	8 553	2 932	11 485

Výdaje zahraničních návštěvníků ČR (v mil. Kč)

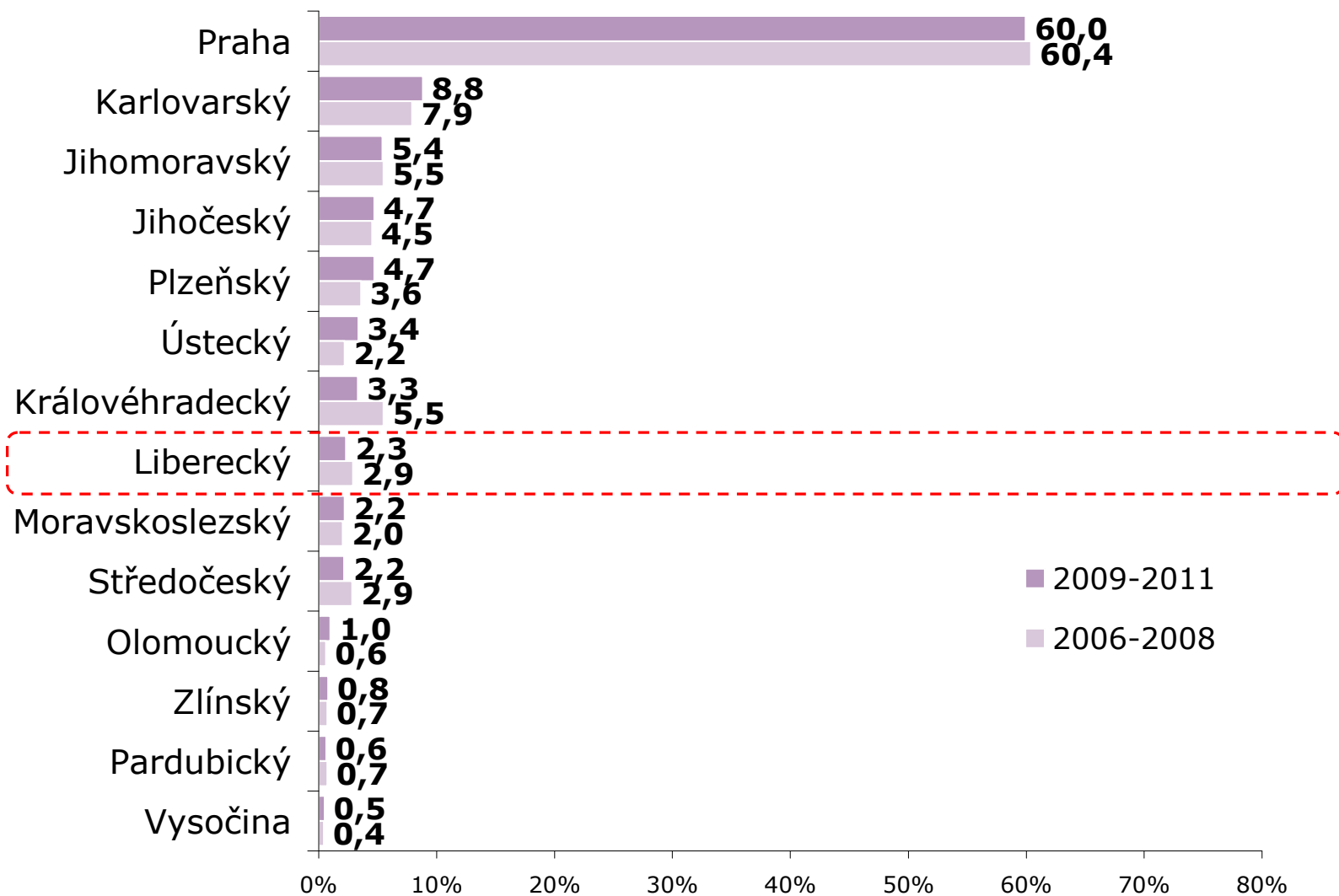
2009-2011	321 819	54 818	376 637
2006-2008	329 327	67 268	396 595

Podíl výdajů návštěvníků LI kraje na celkových výdajích (v %)

2009-2011	1,9	4,5	2,3
2006-2008	2,6	4,4	2,9

Podíl z celkových výdajů v krajích - všichni

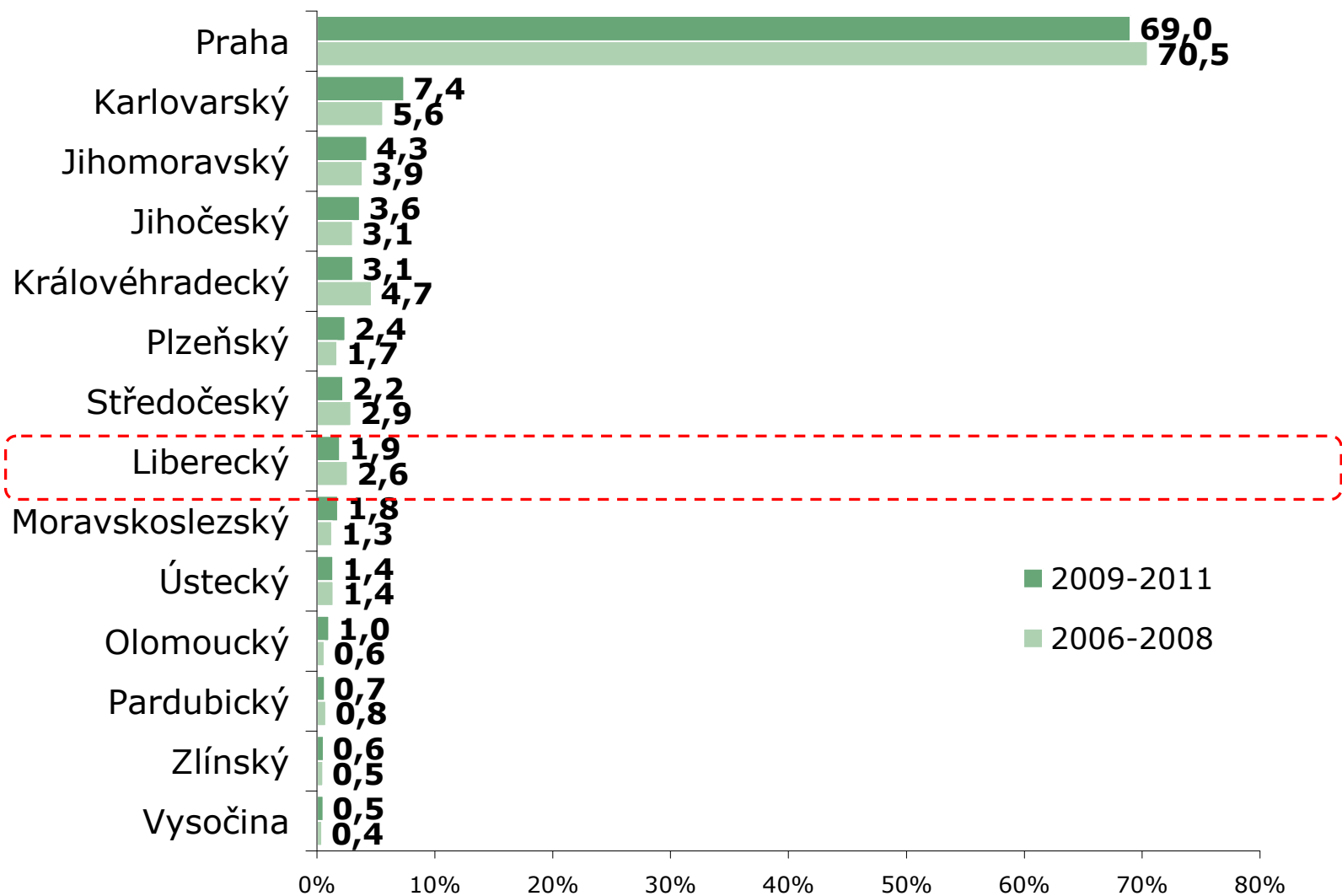
ZÁKLAD: Všichni zahraniční návštěvníci



ZDROJ: STEM/MARK, Strukturalizace výsledků šetření Příjezdový cestovní ruch 2009-2015 do jednotlivých krajů

Podíl z celkových výdajů v krajích - turisté

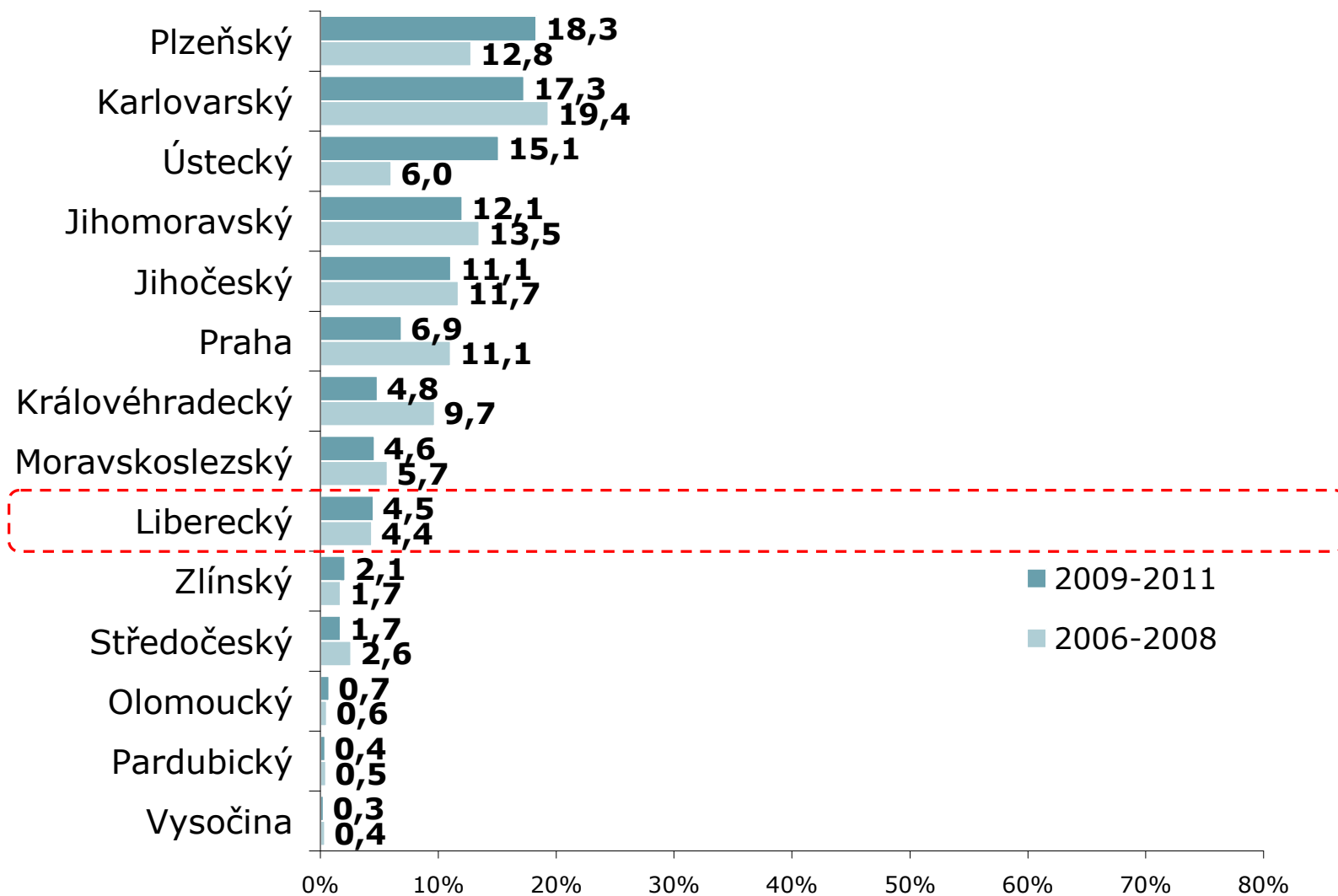
ZÁKLAD: Pouze turisté



ZDROJ: STEM/MARK, Strukturalizace výsledků šetření Příjezdový cestovní ruch 2009-2015 do jednotlivých krajů

Podíl z celkových výdajů v krajích – jednodenní návštěvníci

ZÁKLAD: Pouze jednodenní návštěvníci



ZDROJ: STEM/MARK, Strukturalizace výsledků šetření Příjezdový cestovní ruch 2009-2015 do jednotlivých krajů



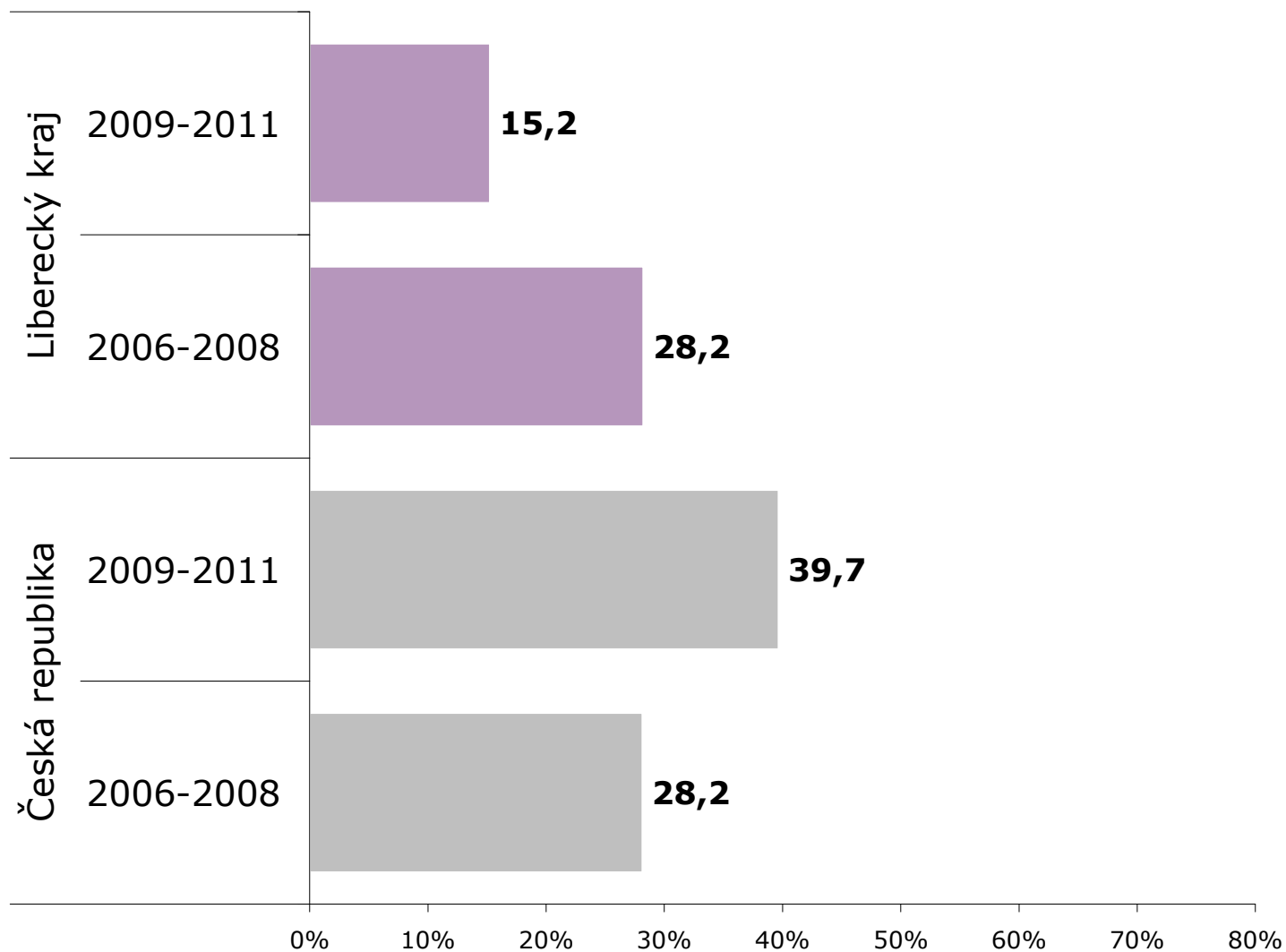
Výdaje placené před návštěvou

- Výdaje placené před návštěvou jsou výdaje placené zahraničními návštěvníky mimo území ČR, které ovšem souvisí s návštěvou. Část těchto výdajů směřuje do České republiky, část zůstává v zemi, kde jsou placeny.
- 15 % zahraničních návštěvníků Libereckého kraje platilo část výdajů před návštěvou ČR. Podíl návštěvníků Libereckého kraje platících výdaje před návštěvou je méně než poloviční oproti podílu všech zahraničních návštěvníků ČR.
- Zahraniční návštěvník Libereckého kraje utratil před návštěvou v průměru 102 Kč na osobu a den. Ve srovnání se všemi návštěvníky ČR je částka podprůměrná (průměr činí 481 Kč). Nejvíce z této částky připadlo na dopravu, i když absolutní částka je ve srovnání s republikovým průměrem výrazně nižší.
- Turisté Libereckého kraje utratili před návštěvou v průměru 379 Kč, především za dopravu.
- Jednodenní návštěvníci Libereckého kraje utratili před návštěvou v průměru 102 Kč, především za pohonné hmoty.

Podíl návštěvníků platících výdaje před návštěvou

OTÁZKA: Platil(a) jste v souvislosti s návštěvou ČR nějaké výdaje předem mimo území ČR?

ZÁKLAD: Všichni zahraniční návštěvníci



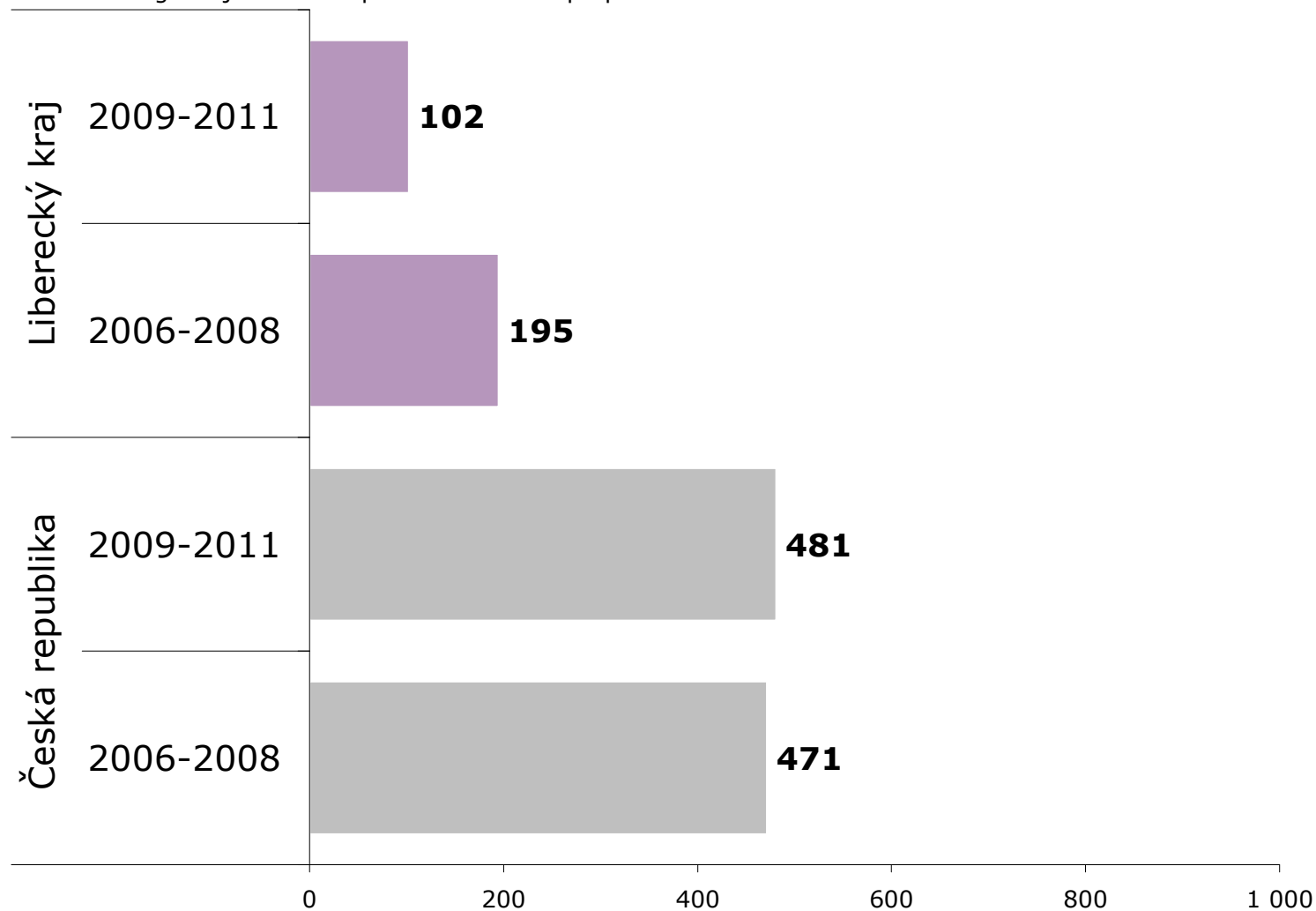
ZDROJ: STEM/MARK, Strukturalizace výsledků šetření Příjezdový cestovní ruch 2009-2015 do jednotlivých krajů

Průměrné výdaje placené před návštěvou - všichni

OTÁZKA: Jak vysokou částku jste zaplatil(a) v souvislosti s návštěvou ČR předem mimo území ČR?

ZÁKLAD: Všichni zahraniční návštěvníci

POZNÁMKA: V grafu je uvedena průměrná částka přepočtená na osobu a den v Kč



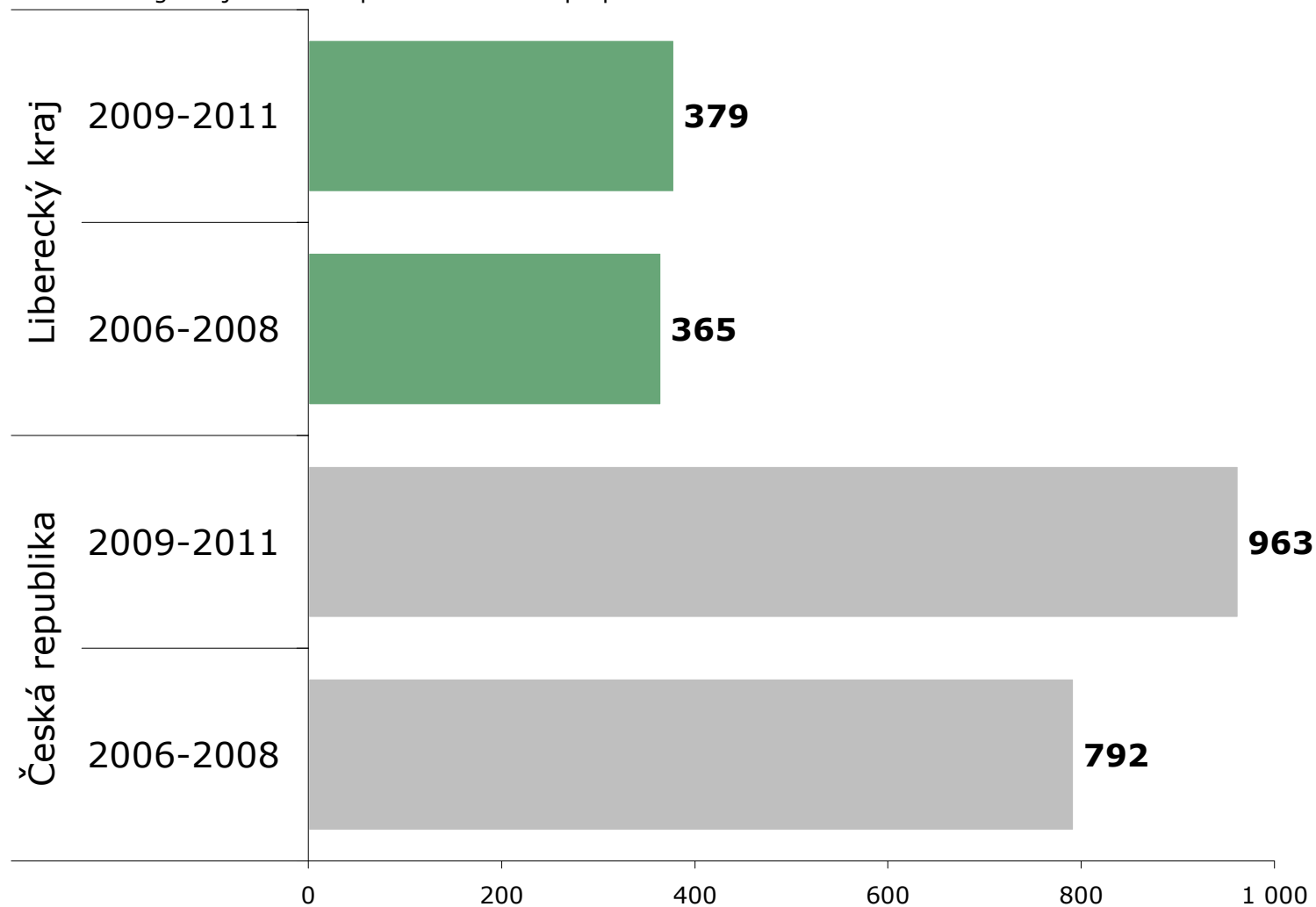
ZDROJ: STEM/MARK, Strukturalizace výsledků šetření „Příjezdový cestovní ruch 2009-2015“ do jednotlivých krajů

Průměrné výdaje placené před návštěvou - turisté

OTÁZKA: Jak vysokou částku jste zaplatil(a) v souvislosti s návštěvou ČR předem mimo území ČR?

ZÁKLAD: Pouze turisté

POZNÁMKA: V grafu je uvedena průměrná částka přepočtená na osobu a den v Kč



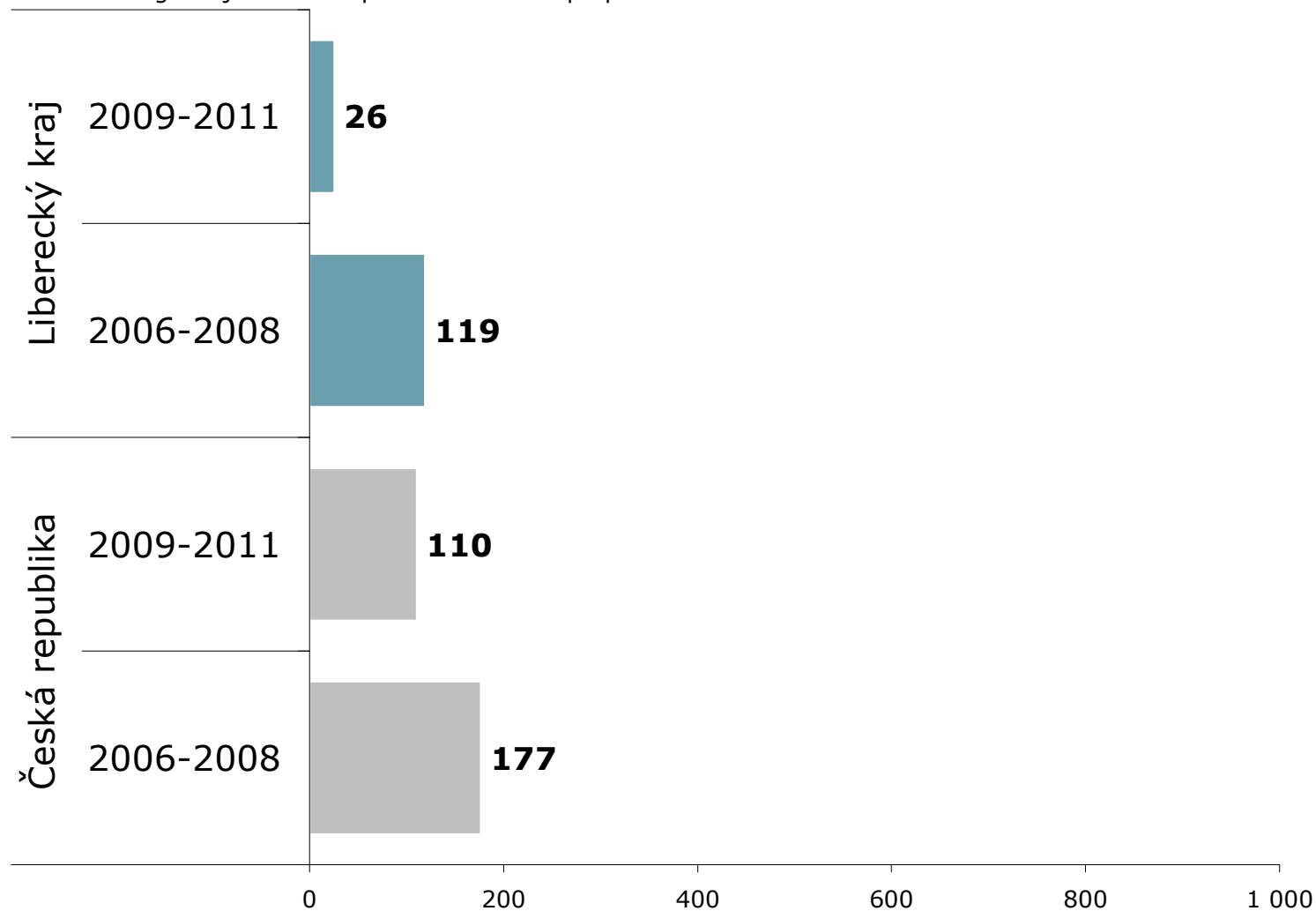
ZDROJ: STEM/MARK, Strukturalizace výsledků šetření Příjezdový cestovní ruch 2009-2015 do jednotlivých krajů

Průměrné výdaje placené před návštěvou - jednodenní

OTÁZKA: Jak vysokou částku jste zaplatil(a) v souvislosti s návštěvou ČR předem mimo území ČR?

ZÁKLAD: Pouze jednodenní návštěvníci

POZNÁMKA: V grafu je uvedena průměrná částka přepočtená na osobu a den v Kč



ZDROJ: STEM/MARK, Strukturalizace výsledků šetření „Příjezdový cestovní ruch 2009-2015“ do jednotlivých krajů

Struktura výdajů placených před návštěvou

2009-2011		Liberecký kraj			Česká republika		
		Všichni návštěvníci	Turisté	Jednodenní návštěvníci	Všichni návštěvníci	Turisté	Jednodenní návštěvníci
Průměrný výdaj na osobu a den (v Kč)		102	379	26	481	963	110
Struktura výdajů (v %)	Zájezd na klíč	14,8	19,3	0,0	23,5	26,5	3,5
	Ubytování	8,1	10,6	X	12,2	14,0	X
	Doprava	36,9	44,6	13,5	52,3	52,9	49,2
	Pohonné hmoty	17,4	6,8	61,2	6,0	2,1	32,4
	Zboží	9,7	8,2	17,0	2,6	1,8	8,3
	Ostatní	13,2	10,6	8,3	3,4	2,7	6,6

POZNÁMKA:

Strukturu výdajů všech zahraničních návštěvníků kraje ovlivňuje zastoupení jednotlivých typů zahraničních návštěvníků v kraji (jednodenních návštěvníků a turistů). V tabulce je struktura pouze za roky 2009-2011, v předchozích letech šetření se zjišťovala odlišně.



Výdaje placené během návštěvy

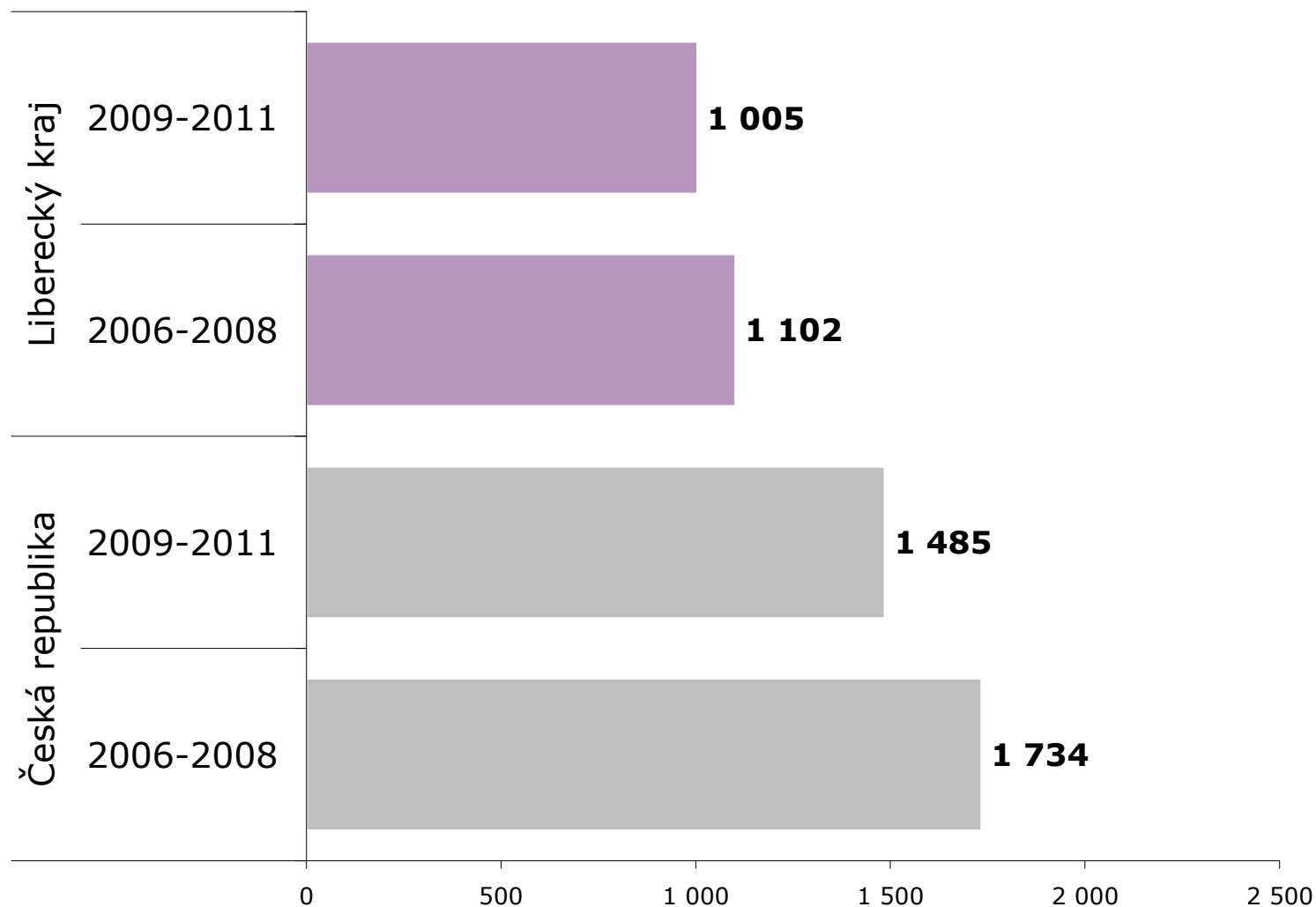
- Zahraniční návštěvníci Libereckého kraje utratili během návštěvy v průměru 1 005 Kč na osobu a den. V porovnání s průměrem za všechny návštěvníky ČR jsou výdaje zahraničních návštěvníků Libereckého kraje podprůměrné.
- Polovina částky byla vynaložena na nákup zboží. Ve srovnání se všemi zahraničními návštěvníky je podíl výdajů na nákup zboží ve spotřebním koši nadprůměrný, absolutní částka je ovšem podprůměrná.
- Turisté Libereckého kraje utratili v průměru 1 130 Kč, nejvíce za ubytování, zboží a stravování.
- Jednodenní návštěvníci Libereckého kraje utratili v průměru 968 Kč, nejvíce za zboží.

Průměrné výdaje placené během návštěvy - všichni

OTÁZKA: Jak vysokou částku jste během tohoto pobytu na území ČR utratil(a)?

ZÁKLAD: Všichni zahraniční návštěvníci

POZNÁMKA: V grafu je uvedena průměrná částka přepočtená na osobu a den v Kč



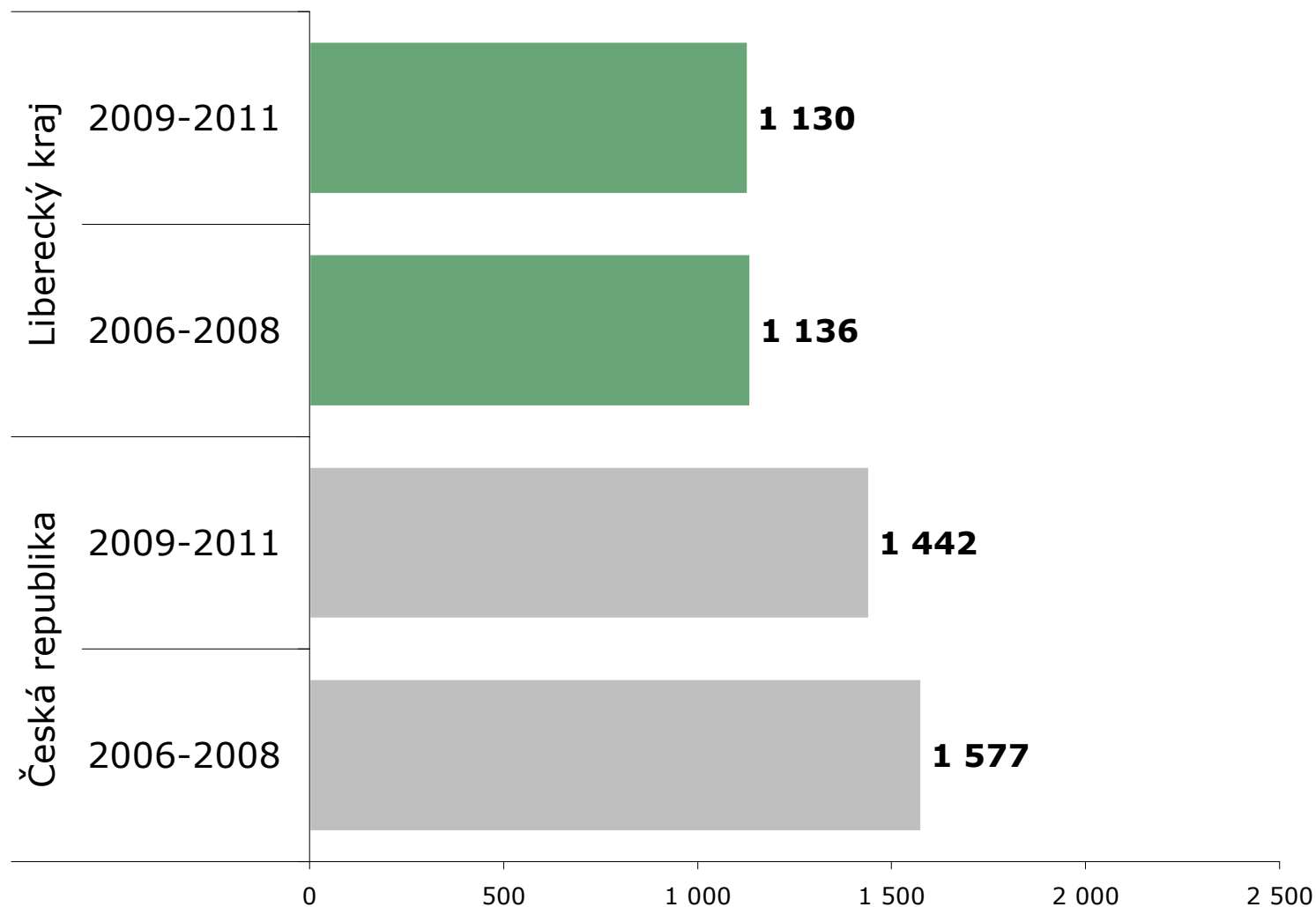
ZDROJ: STEM/MARK, Strukturalizace výsledků šetření Příjezdový cestovní ruch 2009-2015 do jednotlivých krajů

Průměrné výdaje placené během návštěvy - turisté

OTÁZKA: Jak vysokou částku jste během tohoto pobytu na území ČR utratil(a)?

ZÁKLAD: Pouze turisté

POZNÁMKA: V grafu je uvedena průměrná částka přepočtená na osobu a den v Kč



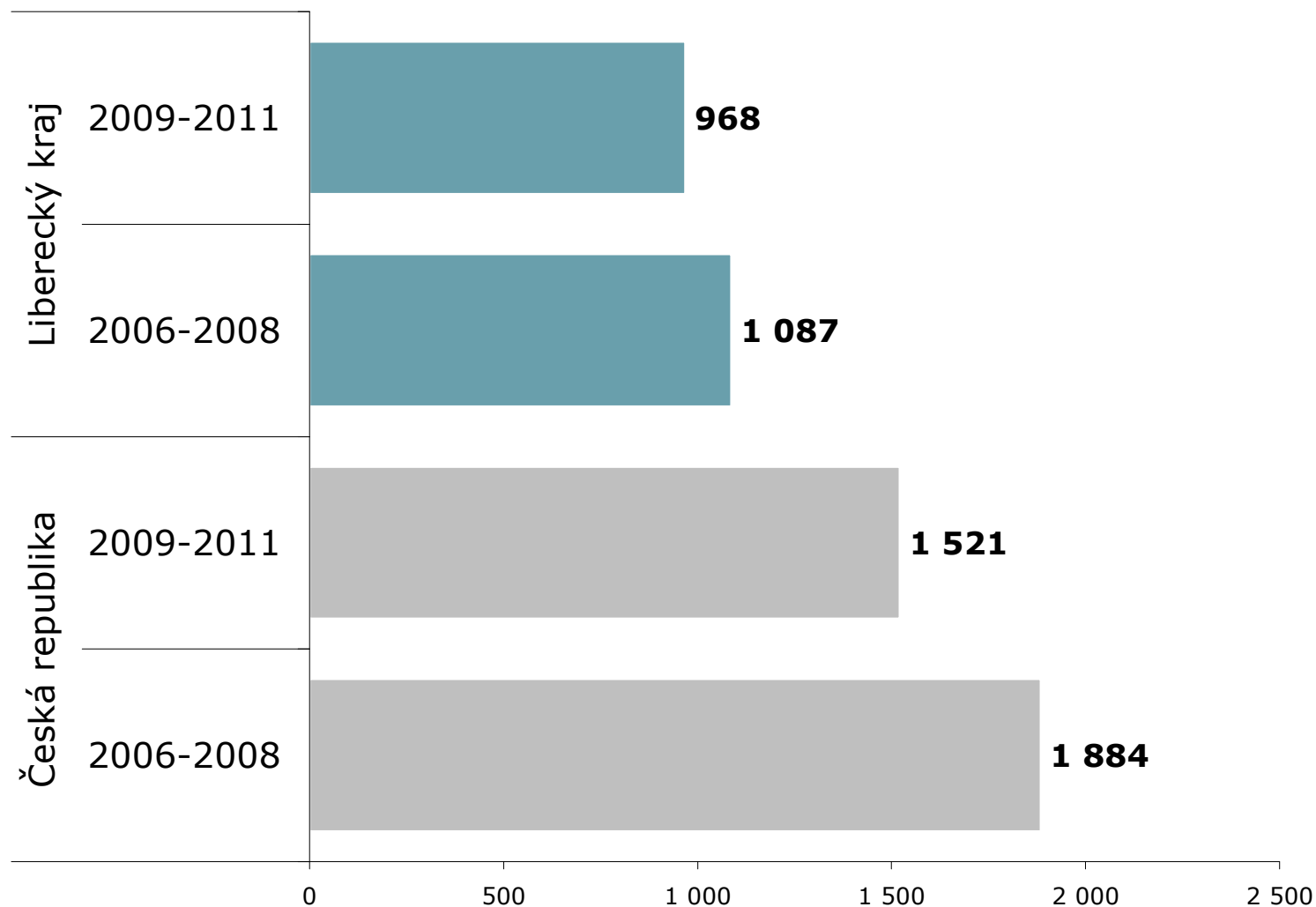
ZDROJ: STEM/MARK, Strukturalizace výsledků šetření Příjezdový cestovní ruch 2009-2015 do jednotlivých krajů

Průměrné výdaje placené během návštěvy - jednodenní

OTÁZKA: Jak vysokou částku jste během tohoto pobytu na území ČR utratil(a)?

ZÁKLAD: Pouze jednodenní návštěvníci

POZNÁMKA: V grafu je uvedena průměrná částka přepočtená na osobu a den v Kč



ZDROJ: STEM/MARK, Strukturalizace výsledků šetření Příjezdový cestovní ruch 2009-2015 do jednotlivých krajů

Struktura výdajů placených během návštěvy

2009-2011		Liberecký kraj			Česká republika		
		Všichni návštěvníci	Turisté	Jednodenní návštěvníci	Všichni návštěvníci	Turisté	Jednodenní návštěvníci
Průměrný výdaj na osobu a den (v Kč)		1 005	1 130	968	1 485	1 442	1 521
Struktura výdajů (v %)	Ubytování	6,7	26,3	X	10,2	23,4	X
	Doprava	1,2	3,7	0,3	3,0	5,5	1,1
	Pohonné hmoty	20,8	10,8	24,3	18,8	5,1	29,3
	Stravování	10,4	20,2	7,1	16,0	26,3	8,1
	Zboží	51,9	26,2	60,6	42,6	24,7	56,4
	Ostatní	9,0	12,8	7,8	9,4	15,0	5,1

POZNÁMKA:

Strukturu výdajů všech zahraničních návštěvníků kraje ovlivňuje zastoupení jednotlivých typů zahraničních návštěvníků v kraji (jednodenních návštěvníků a turistů). V tabulce je struktura pouze za roky 2009-2011, v předchozích letech šetření se zjišťovala odlišně.



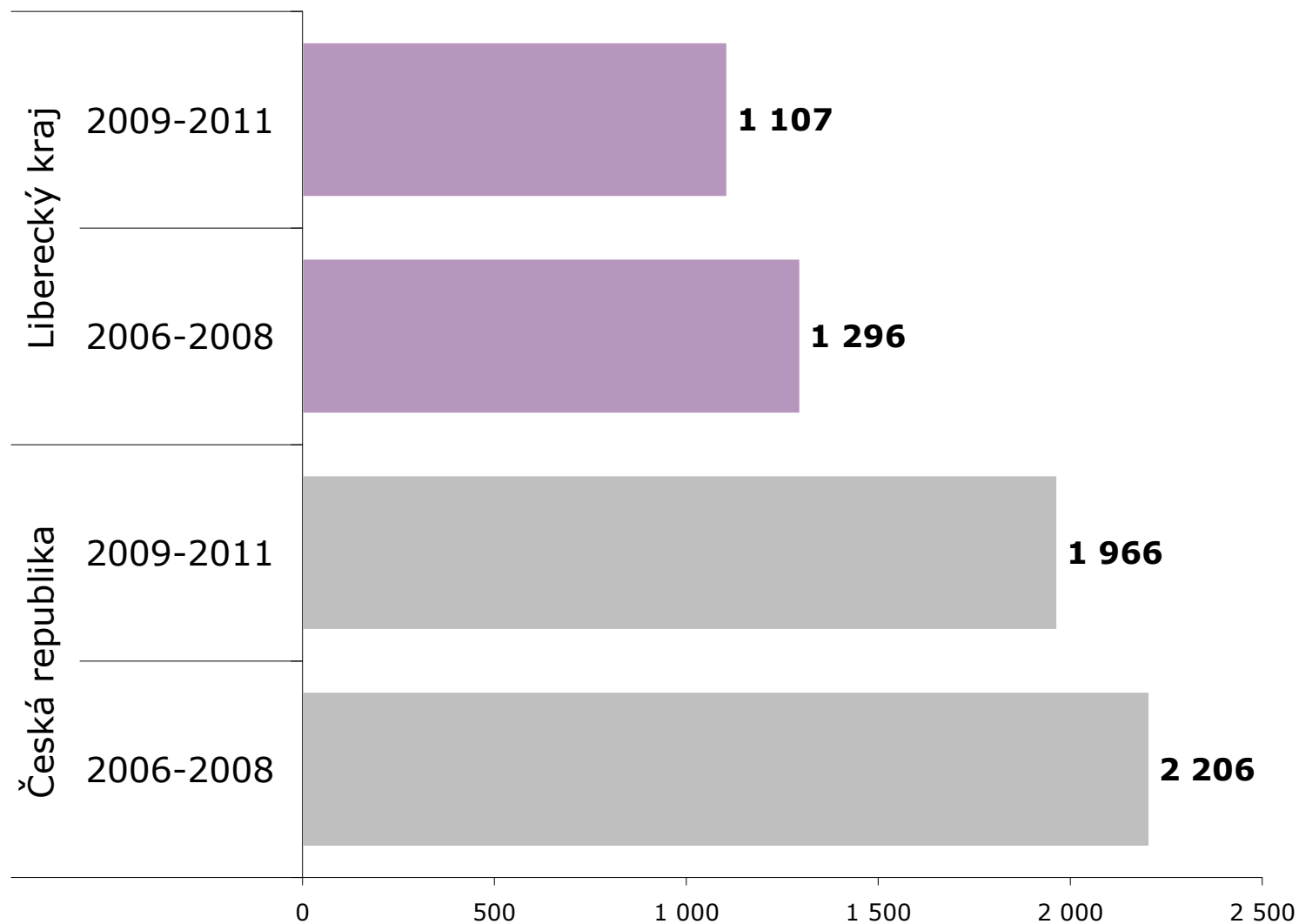
Celkové průměrné výdaje

- Zahraniční návštěvníci Libereckého kraje vynaložili v průměru 1 107 Kč na osobu a den. 10 % z této částky připadá na výdaje placené před návštěvou, zbylých 90 % na výdaje placené během návštěvy.
- Necelá polovina celkové průměrné částky zahraničních návštěvníků Libereckého kraje byla vynaložena na nákup zboží. Podíl výdajů připadající na nákup zboží je u zahraničních návštěvníků Libereckého kraje nadprůměrný.
- Turisté Libereckého kraje vynaložili v průměru 1 508 Kč na osobu a den, nejvíce za ubytování a zboží. Tato částka představuje pouze necelé dvě třetiny průměru za všechny turisty ČR.
- Jednodenní návštěvníci Libereckého kraje vynaložili v průměru 994 Kč na osobu a den. Tato částka představuje tři pětiny z průměru výdajů za všechny jednodenní návštěvníky ČR. $\frac{3}{4}$ částky byly vynaloženy na nákup zboží a pohonných hmot.

Celkové průměrné výdaje - všichni

ZÁKLAD: Všichni zahraniční návštěvníci

POZNÁMKA: V grafu je uvedena průměrná částka přepočtená na osobu a den v Kč

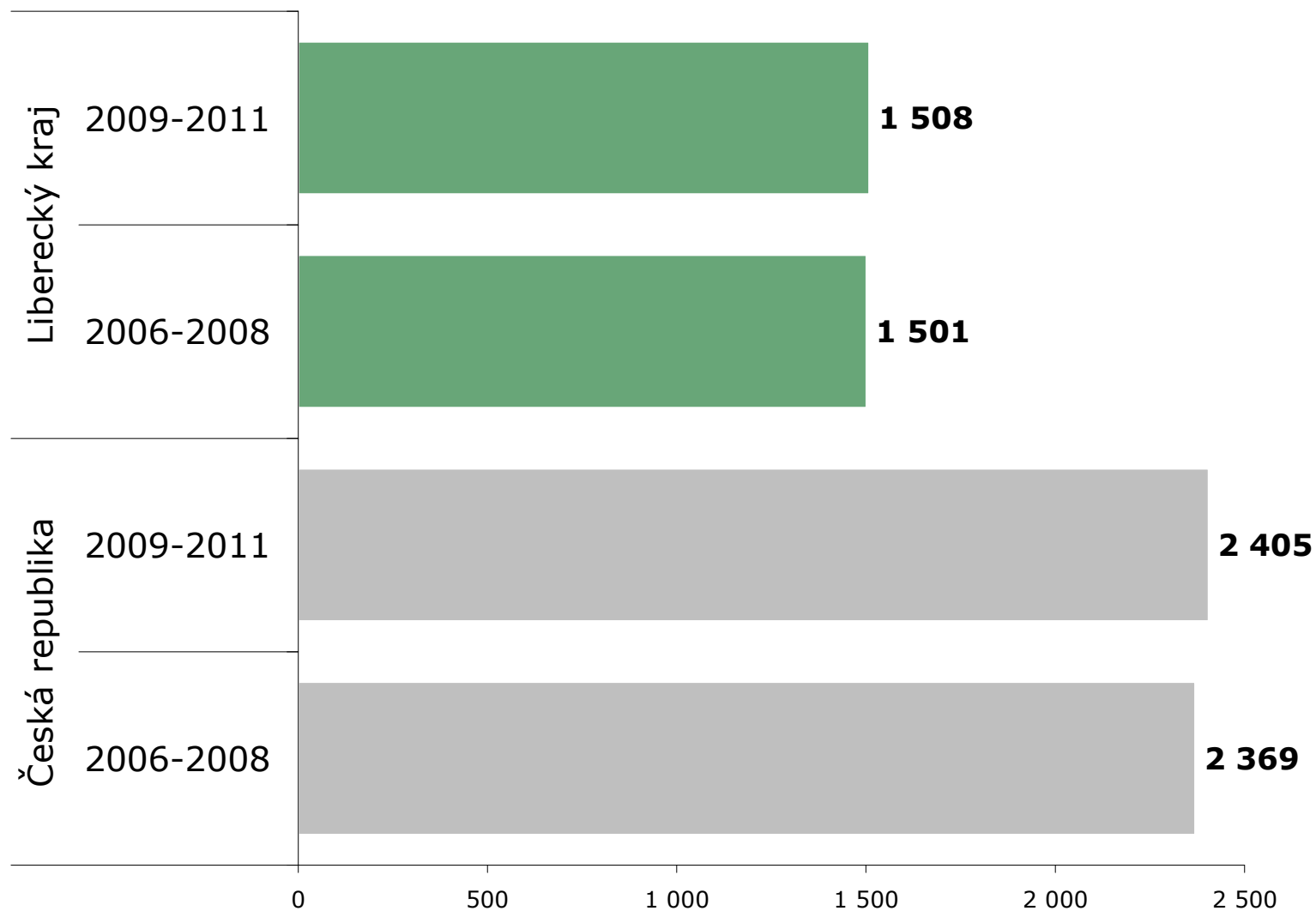


ZDROJ: STEM/MARK, Strukturalizace výsledků šetření Příjezdový cestovní ruch 2009-2015 do jednotlivých krajů

Celkové průměrné výdaje – turisté

ZÁKLAD: Pouze turisté

POZNÁMKA: V grafu je uvedena průměrná částka přepočtená na osobu a den v Kč

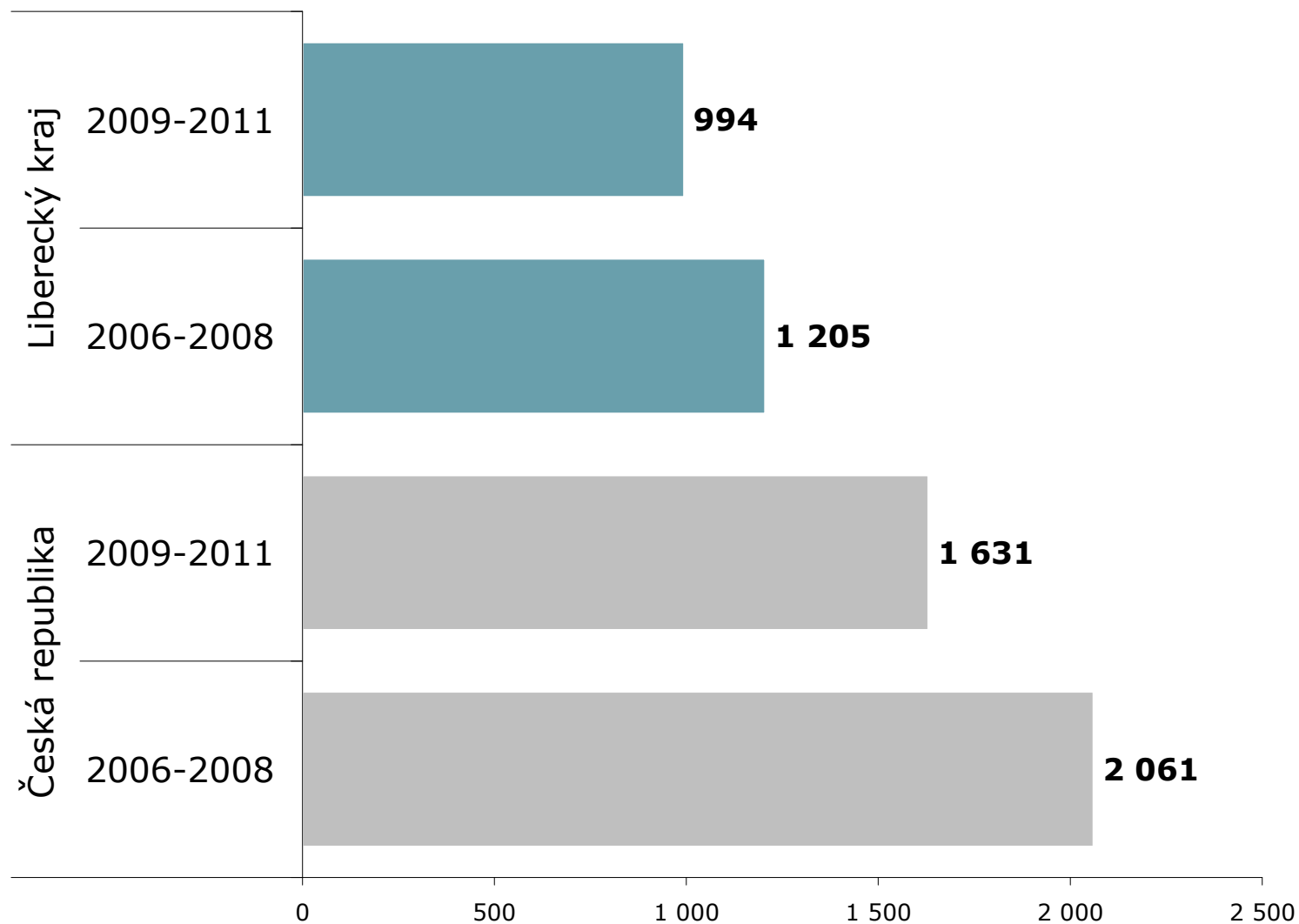


ZDROJ: STEM/MARK, Strukturalizace výsledků šetření Příjezdový cestovní ruch 2009-2015 do jednotlivých krajů

Celkové průměrné výdaje – jednodenní návštěvníci

ZÁKLAD: Pouze jednodenní návštěvníci

POZNÁMKA: V grafu je uvedena průměrná částka přepočtená na osobu a den v Kč




ZDROJ: STEM/MARK, Strukturalizace výsledků šetření Příjezdový cestovní ruch 2009-2015 do jednotlivých krajů

Struktura celkových průměrných výdajů

2009-2011		Liberecký kraj			Česká republika		
		Všichni návštěvníci	Turisté	Jednodenní návštěvníci	Všichni návštěvníci	Turisté	Jednodenní návštěvníci
Průměrný výdaj na osobu a den (v Kč)		1 107	1 508	994	1 966	2 405	1 631
Struktura výdajů (v %)	Zájezd na klíč	1,4	4,8	0,0	5,7	10,6	0,2
	Ubytování	6,8	22,4	X	10,6	19,6	X
	Doprava	4,5	14,0	0,6	15,1	24,5	4,4
	Pohonné hmoty	20,5	9,8	25,2	15,7	3,9	29,5
	Stravování	9,4	15,1	6,9	12,1	15,7	7,5
	Zboží	48,0	21,6	59,5	32,8	15,5	53,1
	Ostatní	9,4	12,3	7,8	8,0	10,1	5,2

POZNÁMKA:

Strukturu výdajů všech zahraničních návštěvníků kraje ovlivňuje zastoupení jednotlivých typů zahraničních návštěvníků v kraji (jednodenních návštěvníků a turistů). V tabulce je struktura pouze za roky 2009-2011, v předchozích letech šetření se zjišťovala odlišně.



E. CHARAKTERISTIKY ZAHRANIČNÍCH NÁVŠTEVNÍKŮ LIBERECKÉHO KRAJE V LETECH 2006-2011

Charakteristiky zahraničních návštěvníků

- Vedle podkladů pro stanovení počtu zahraničních návštěvníků a jejich výdajů se v projektu Příjezdový cestovní ruch sledují i další charakteristiky zahraničních návštěvníků.
- Zpracování výsledků je provedeno rovněž dvoustupňově (jako u grafů v souhrnné srovnávací analýze):
 - Nejprve je uveden pro každou charakteristiku graf se zastoupením všech odpovědí v % za zahraniční návštěvníky Libereckého kraje včetně srovnání se všemi zahraničními návštěvníky ČR a v čase. Až na výjimky se jedná o tzv. skládané pruhové grafy do 100 %.
Vybrané charakteristiky jsou zvlášť zpracovány za turisty a jednodenní návštěvníky.
 - Následuje série grafů s informací, kolik % všech zahraničních návštěvníků ČR, kteří si vybrali danou konkrétní odpověď, přijelo do Libereckého kraje (v letech 2009-2011 a 2006-2008).
Až na výjimky se jedná o tzv. jednoduché pruhové grafy.
Pro snadnější orientaci jsou všechny tyto grafy nadepsány nadpisem „Podíl návštěvníků LI kraje ze všech návštěvníků ČR“.



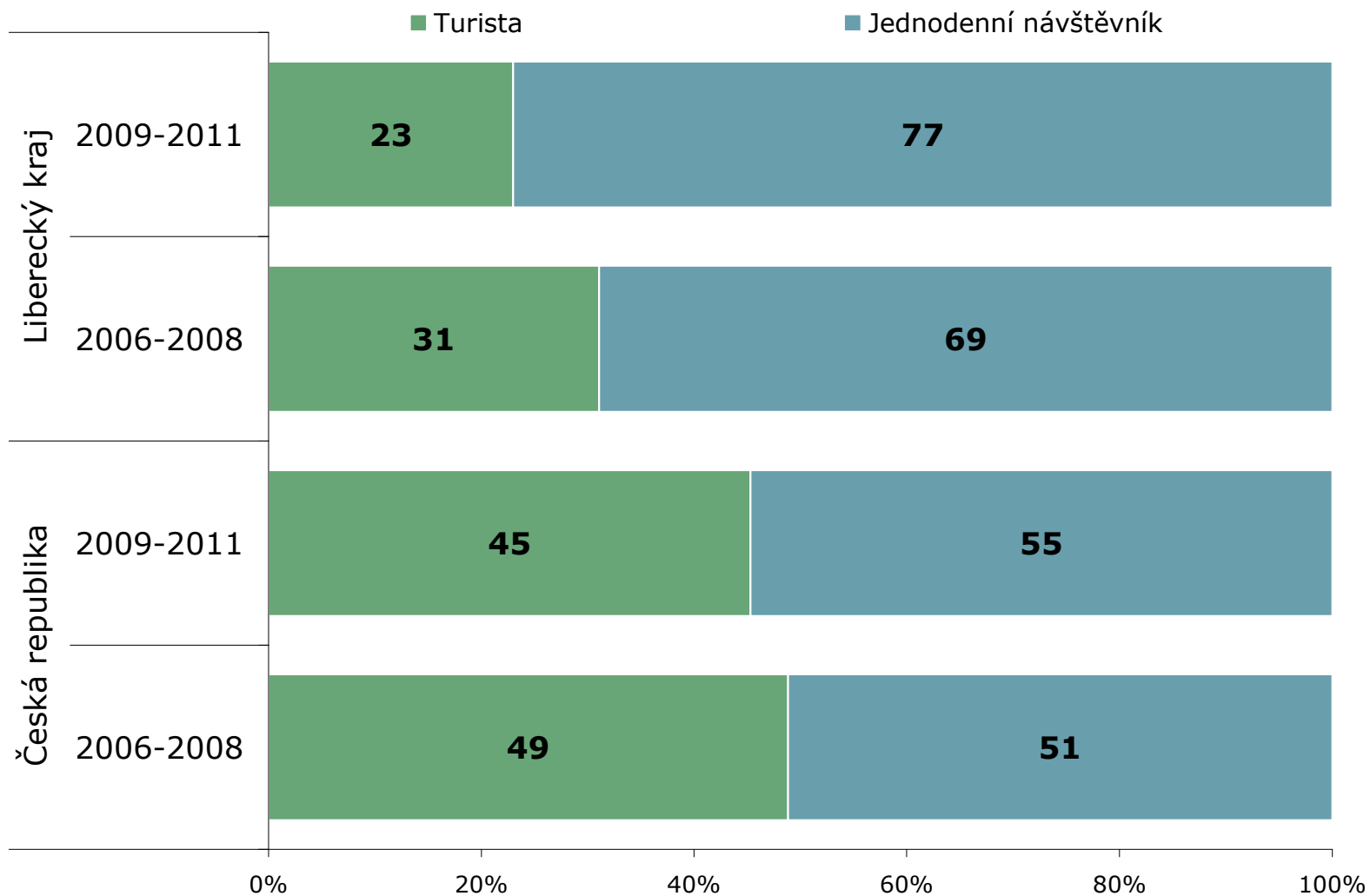
Typ návštěvníka

- V letech 2009-2011 navštívilo Liberecký kraj:
 - 77 % jednodenních návštěvníků
 - a 23 % turistů.

- Do Libereckého kraje přijelo:
 - 8 % všech jednodenních návštěvníků ČR
 - a 3 % všech turistů ČR.

Typ návštěvníka - všichni

OTÁZKA: Přenocoval(a) jste v ČR? Pokud ne, byla návštěva ČR cílem Vaší cesty?
ZÁKLAD: Všichni zahraniční návštěvníci



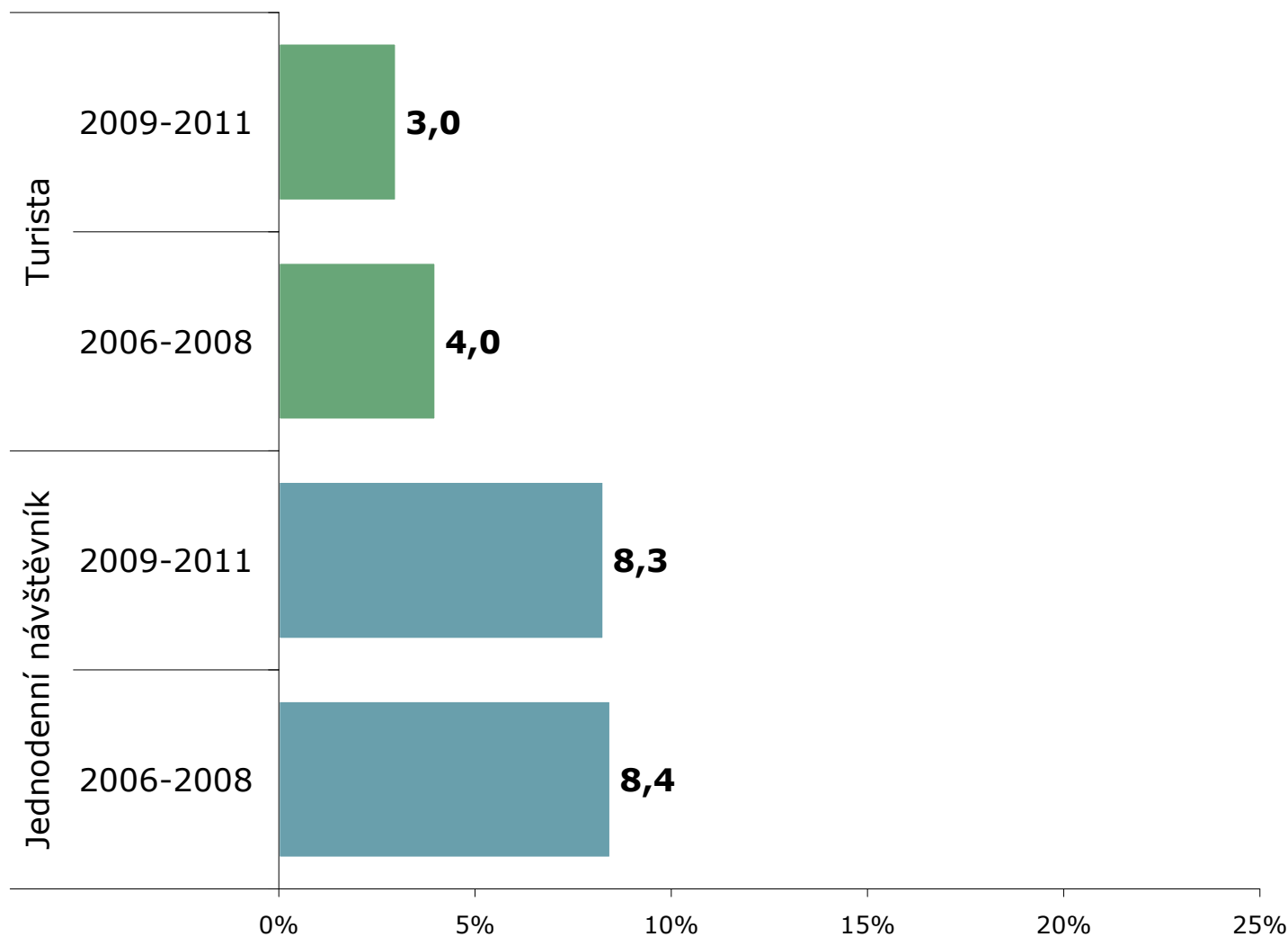
ZDROJ: STEM/MARK, Strukturalizace výsledků šetření Příjezdový cestovní ruch 2009-2015 do jednotlivých krajů

Podíl návštěvníků LI kraje ze všech návštěvníků ČR

OTÁZKA: Přenocoval(a) jste v ČR? Pokud ne, byla návštěva ČR cílem Vaší cesty?

ZÁKLAD: Všichni zahraniční návštěvníci

INTERPRETACE: Liberecký kraj navštívilo 3,0 % všech turistů ČR



ZDROJ: STEM/MARK, Strukturalizace výsledků šetření Příjezdový cestovní ruch 2009-2015 do jednotlivých krajů

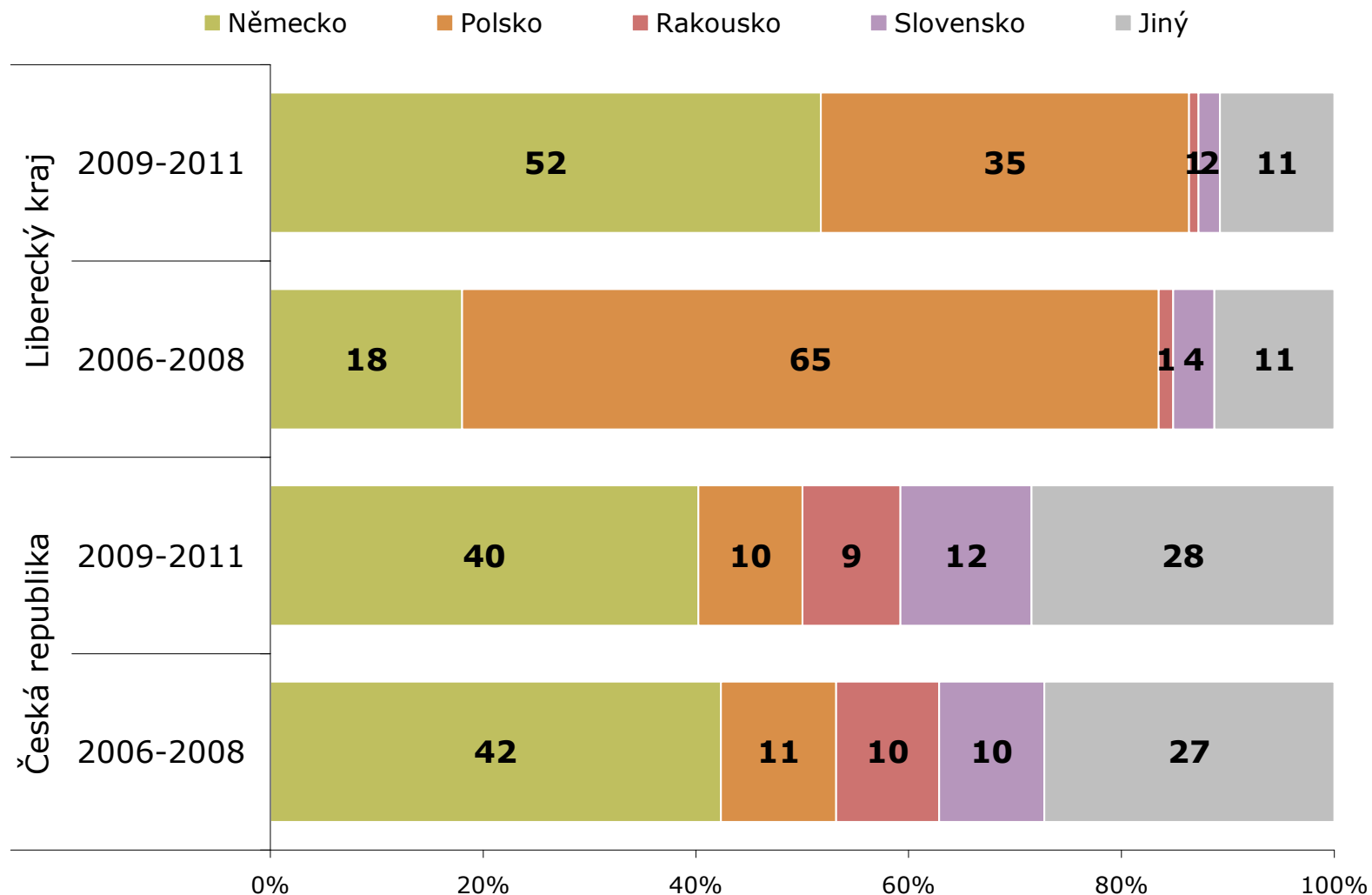


Stát trvalého pobytu

- Mezi návštěvníky Libereckého kraje jsou zejména Němci (52 %) a Poláci (35 %).
- Do Libereckého kraje zavítalo 10 % všech Poláků, kteří v letech 2009-2011 přicestovali do ČR.
- Jednodenní návštěvníci, kteří přijeli do Libereckého kraje, byli také většinou Němci (56 %) a Poláci (40 %). Ostatní státy představovaly menšinu.
- Mezi turisty Libereckého kraje bylo 38 % Němců, 16 % Poláků, 9 % osob z ostatních sousedních zemí a 38 % z nesousedních zemí, nejčastěji z těchto:
 - Nizozemí (6 % - celkově 3. místo),
 - Velká Británie (4 %),
 - Švýcarsko (3 %),
 - a Francie (3 %).

Stát trvalého pobytu - všichni

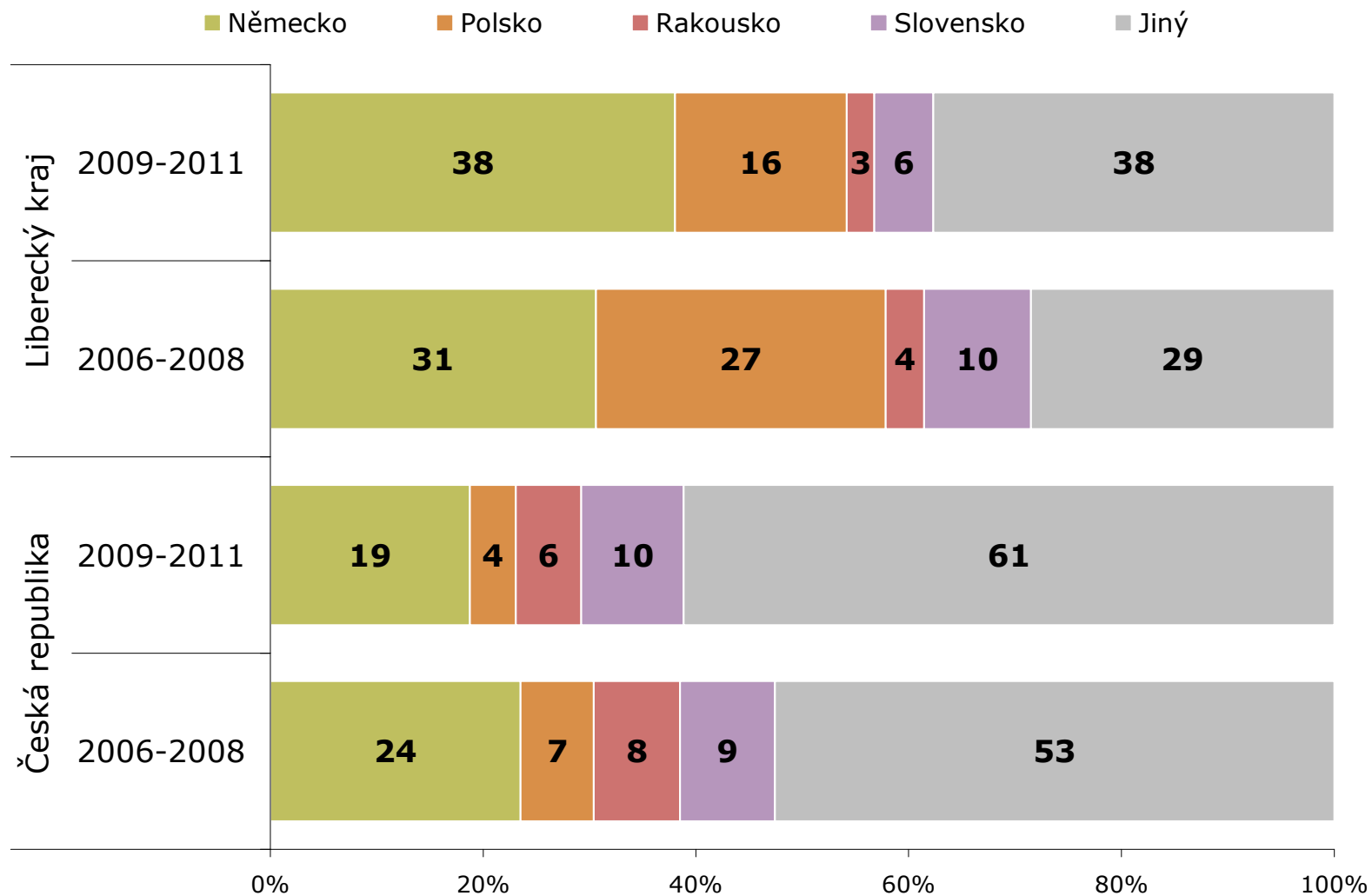
OTÁZKA: Ve kterém státě máte v současné době trvalý pobyt?
 ZÁKLAD: Všichni zahraniční návštěvníci



ZDROJ: STEM/MARK, Strukturalizace výsledků šetření Příjezdový cestovní ruch 2009-2015 do jednotlivých krajů

Stát trvalého pobytu – turisté

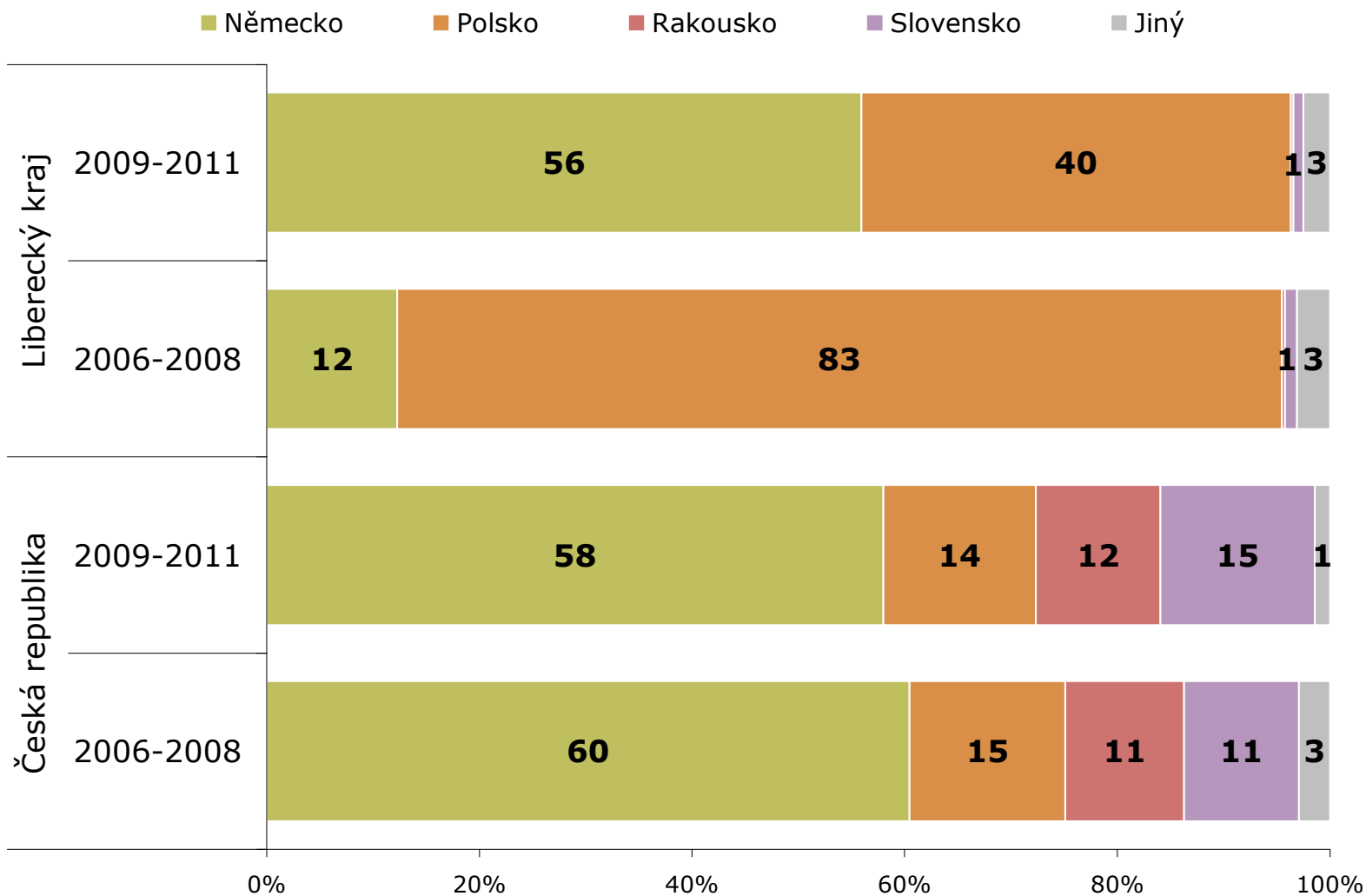
OTÁZKA: Ve kterém státě máte v současné době trvalý pobyt?
ZÁKLAD: Pouze turisté



ZDROJ: STEM/MARK, Strukturalizace výsledků šetření Příjezdový cestovní ruch 2009-2015 do jednotlivých krajů

Stát trvalého pobytu – jednodenní návštěvníci

OTÁZKA: Ve kterém státě máte v současné době trvalý pobyt?
 ZÁKLAD: Pouze jednodenní návštěvníci



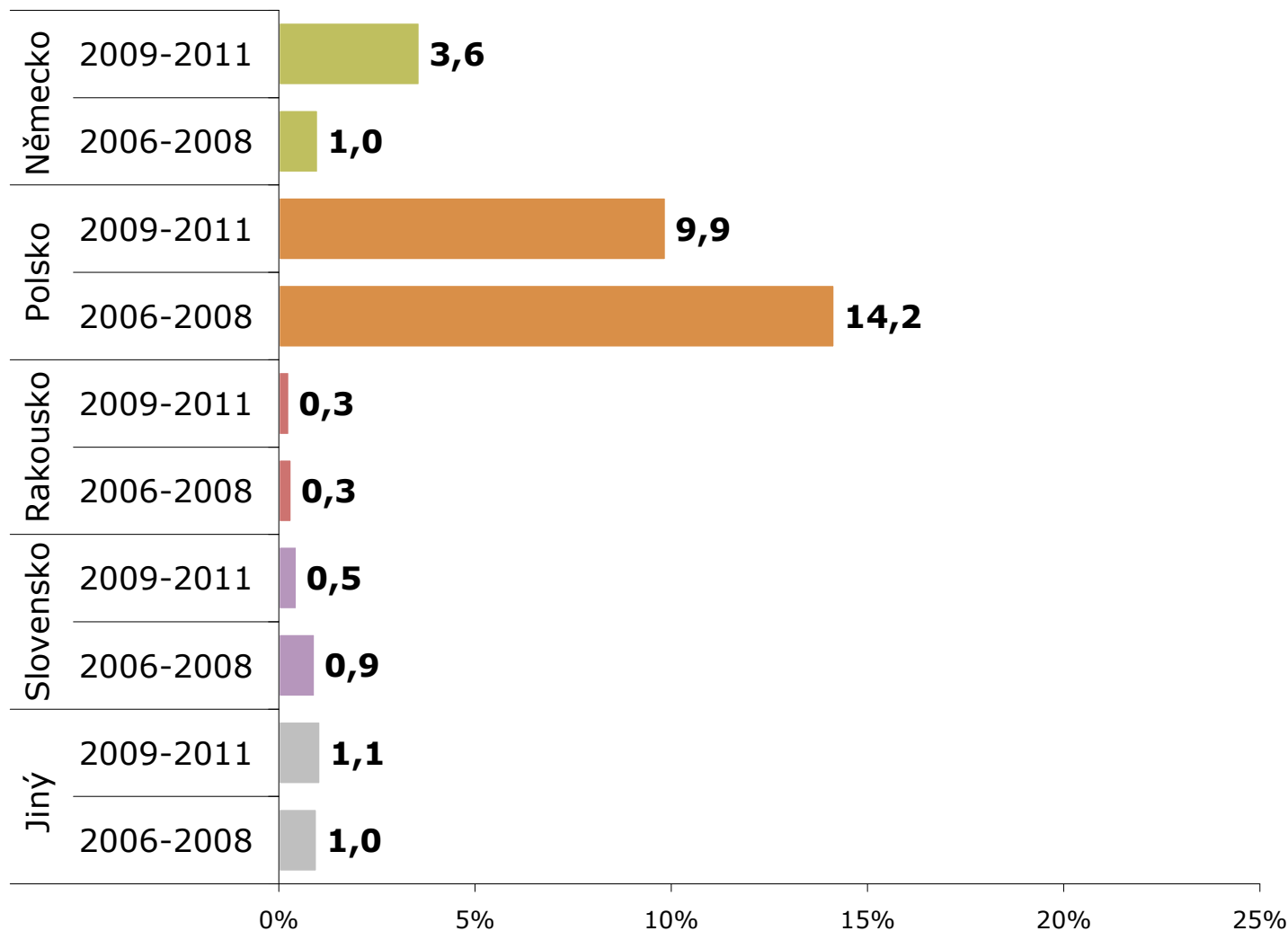
ZDROJ: STEM/MARK, Strukturalizace výsledků šetření Příjezdový cestovní ruch 2009-2015 do jednotlivých krajů

Podíl návštěvníků LI kraje ze všech návštěvníků ČR

OTÁZKA: Ve kterém státě máte v současné době trvalý pobyt?

ZÁKLAD: Všichni zahraniční návštěvníci

INTERPRETACE: Liberecký kraj navštívilo 3,6 % všech Němců, kteří přijeli do ČR



ZDROJ: STEM/MARK, Strukturalizace výsledků šetření Příjezdový cestovní ruch 2009-2015 do jednotlivých krajů



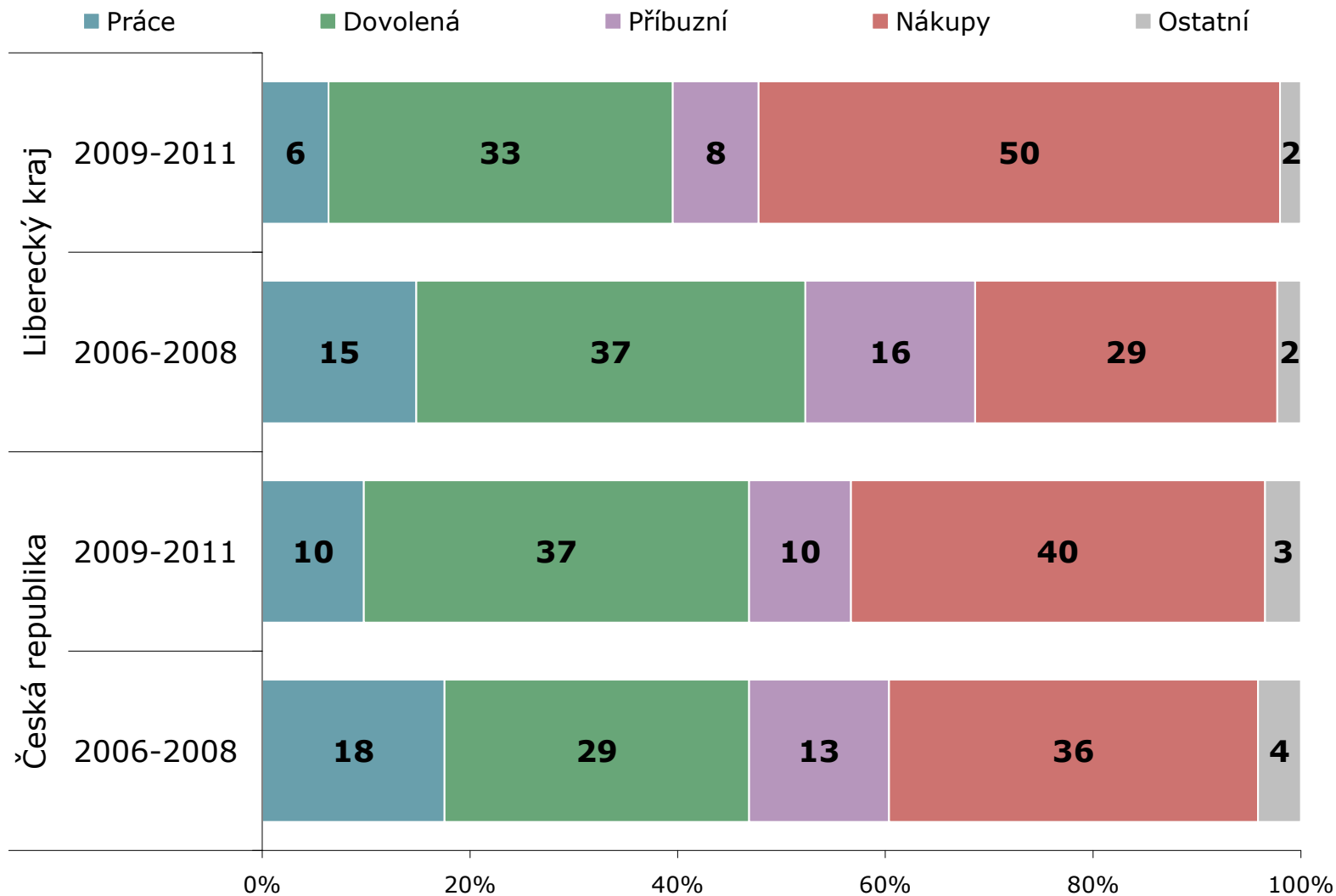
Hlavní důvod návštěvy

- Do Libereckého kraje se jezdí nejčastěji za nákupy. Nákupní cesty zahraničních návštěvníků v Libereckém kraji převyšují republikový průměr díky vysokému podílu jednodenních cest na cestovním ruchu v kraji. Ve srovnání s republikovým průměrem je však podíl nákupních cest u samotných jednodenních návštěvníků v Libereckém kraji nižší.
- Třetina zahraničních návštěvníků Libereckého kraje byla na dovolené. Ve všech krajích ČR převažuje pasivní forma trávení dovolené nad aktivní (10 % ku 90 %). V mezikrajském srovnání je podíl aktivní formy dovolené v Libereckém kraji druhý nejvyšší (36 %) hned po Zlínském kraji.

Hlavní důvod návštěvy - všichni

OTÁZKA: Jaký byl hlavní důvod této Vaší návštěvy ČR?

ZÁKLAD: Všichni zahraniční návštěvníci

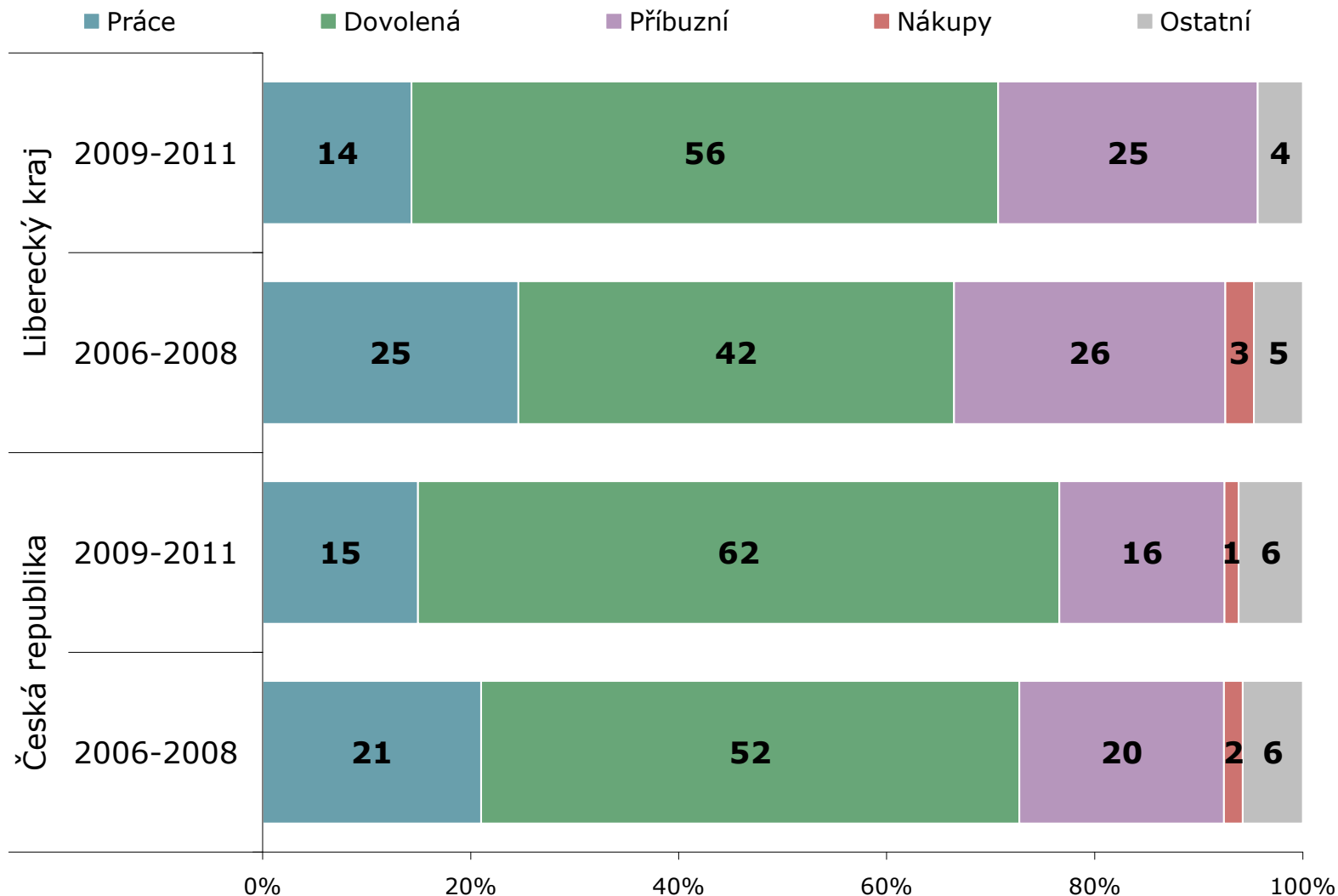


ZDROJ: STEM/MARK, Strukturalizace výsledků šetření Příjezdový cestovní ruch 2009-2015 do jednotlivých krajů

Hlavní důvod návštěvy – turisté

OTÁZKA: Jaký byl hlavní důvod této Vaší návštěvy ČR?

ZÁKLAD: Pouze turisté

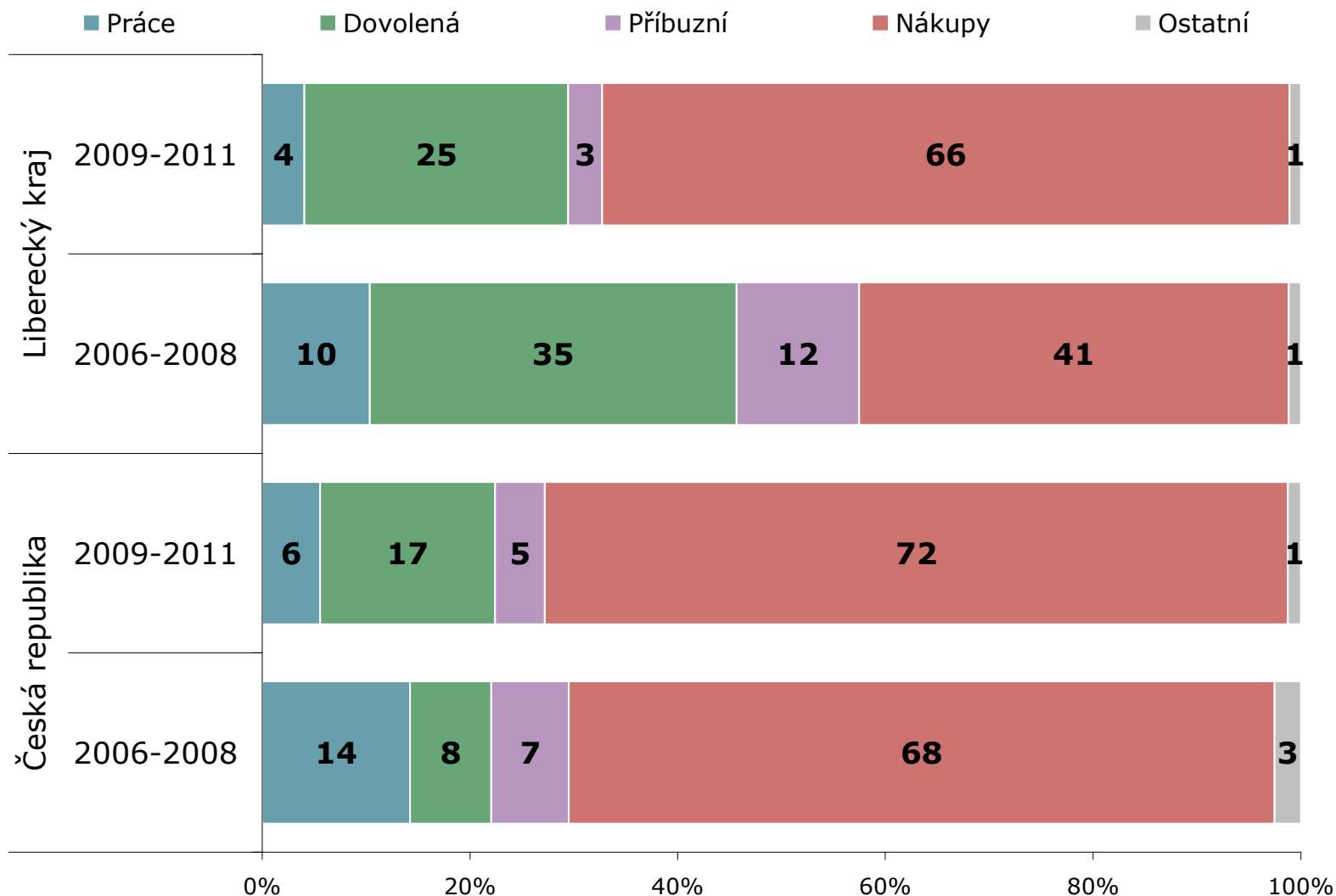


ZDROJ: STEM/MARK, Strukturalizace výsledků šetření Příjezdový cestovní ruch 2009-2015 do jednotlivých krajů

Hlavní důvod návštěvy – jednodenní návštěvníci

OTÁZKA: Jaký byl hlavní důvod této Vaší návštěvy ČR?

ZÁKLAD: Pouze jednodenní návštěvníci



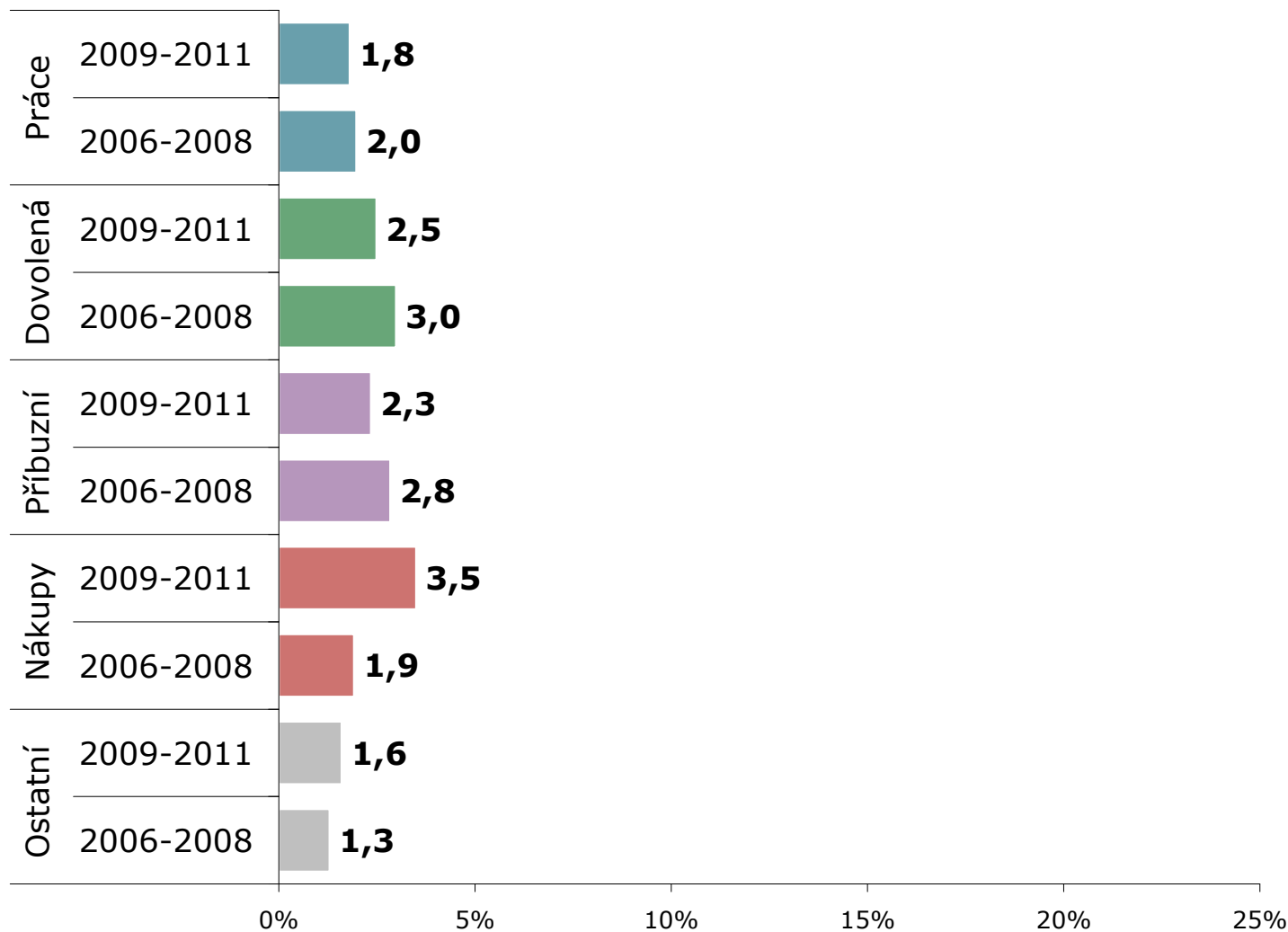
ZDROJ: STEM/MARK, Strukturalizace výsledků šetření Příjezdový cestovní ruch 2009-2015 do jednotlivých krajů

Podíl návštěvníků LI kraje ze všech návštěvníků ČR

OTÁZKA: Jaký byl hlavní důvod této Vaší návštěvy ČR?

ZÁKLAD: Všichni zahraniční návštěvníci

INTERPRETACE: Liberecký kraj navštívilo 1,8 % všech návštěvníků ČR, kteří přijeli pracovně



ZDROJ: STEM/MARK, Strukturalizace výsledků šetření Příjezdový cestovní ruch 2009-2015 do jednotlivých krajů

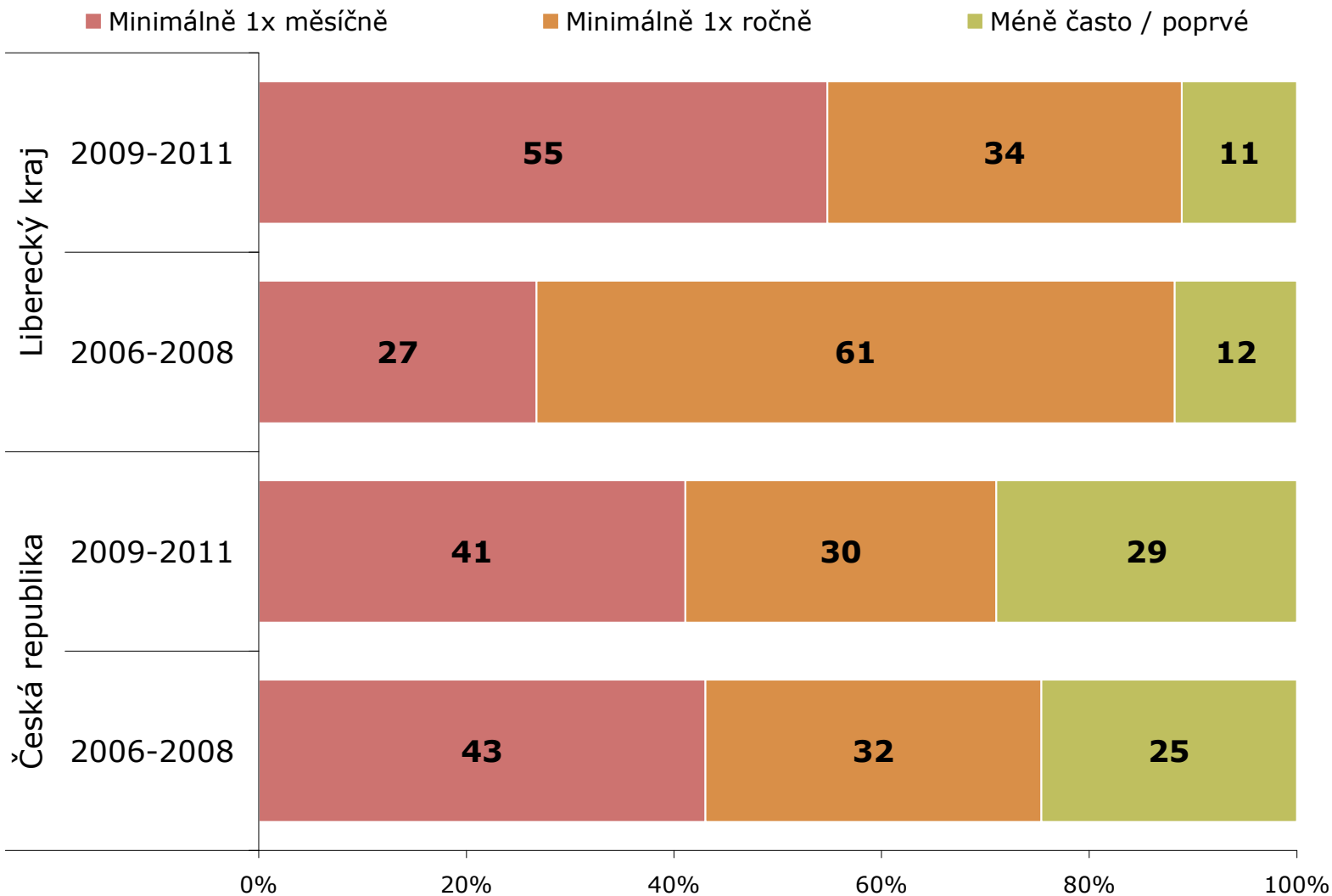


Frekvence návštěv

- Zahraniční návštěvníci Libereckého kraje jezdí do ČR v porovnání se všemi zahraničními návštěvníky ČR častěji. Největší rozdíl v celorepublikovém srovnání je v kategorii „Minimálně 1x ročně“. To se týká zejména turistů.
- Do Libereckého kraje přijelo v letech 2009-2011:
 - 4 % všech návštěvníků, kteří ČR navštěvují minimálně 1x měsíčně,
 - 3 % všech návštěvníků, kteří ČR navštěvují minimálně 1x ročně,
 - a 1 % všech návštěvníků, kteří do ČR jezdí méně často popř. přijeli poprvé.

Frekvence návštěv - všichni

OTÁZKA: Jak často navštívujete ČR?
ZÁKLAD: Všichni zahraniční návštěvníci

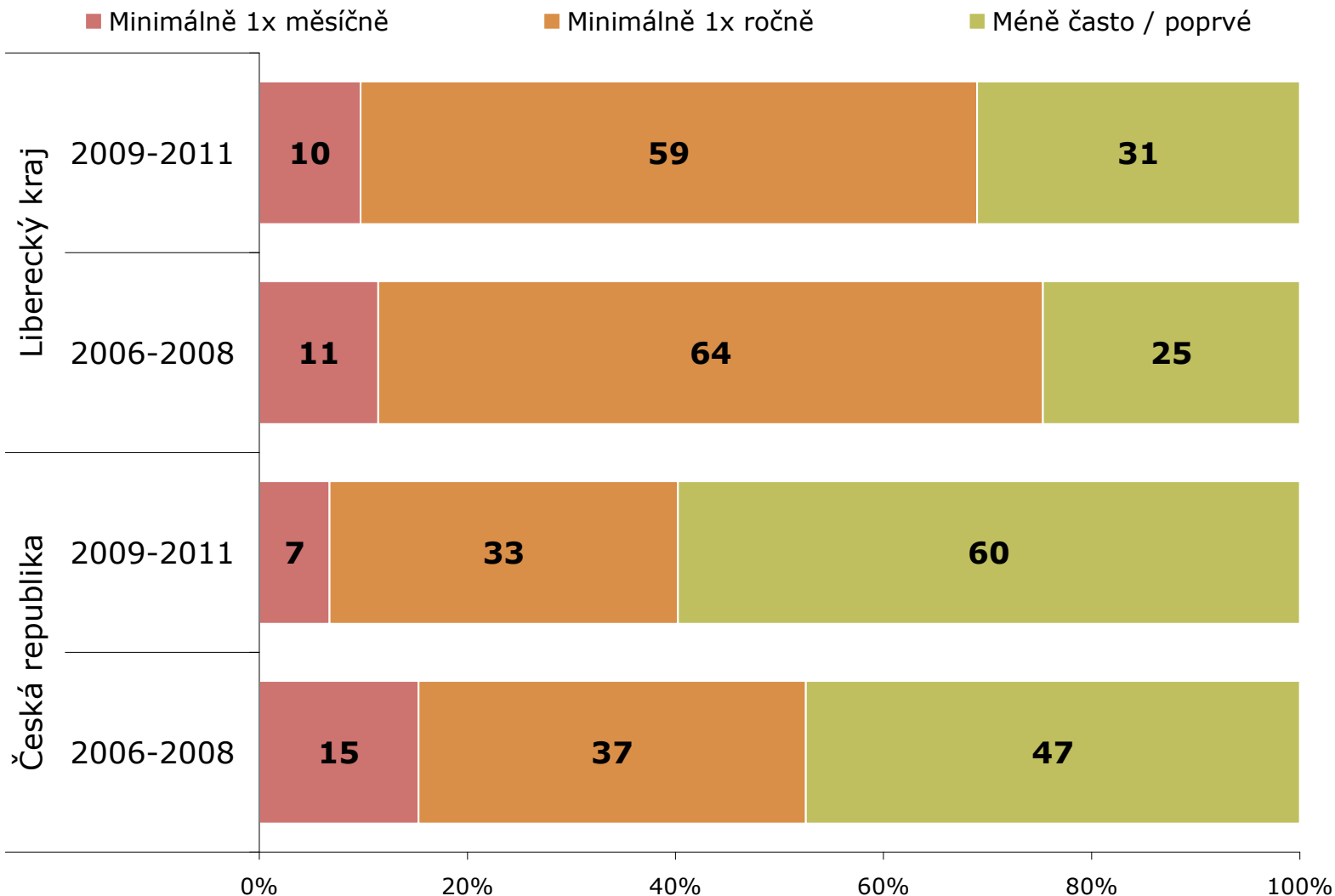


ZDROJ: STEM/MARK, Strukturalizace výsledků šetření Příjezdový cestovní ruch 2009-2015 do jednotlivých krajů

Frekvence návštěv - turisté

OTÁZKA: Jak často navštívujete ČR?

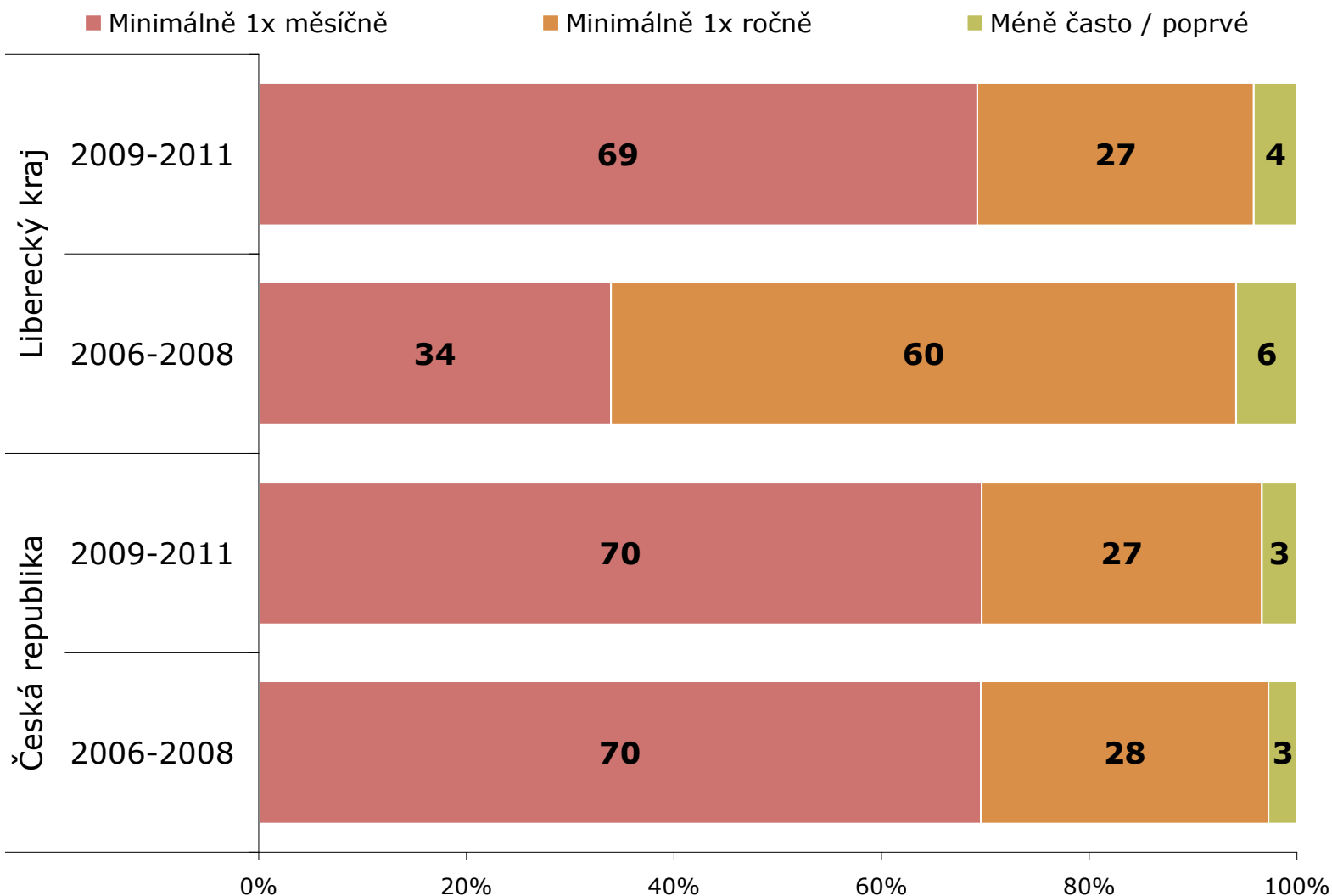
ZÁKLAD: Pouze turisté



ZDROJ: STEM/MARK, Strukturalizace výsledků šetření Příjezdový cestovní ruch 2009-2015 do jednotlivých krajů

Frekvence návštěv – jednodenní návštěvníci

OTÁZKA: Jak často navštívujete ČR?
ZÁKLAD: Pouze jednodenní návštěvníci



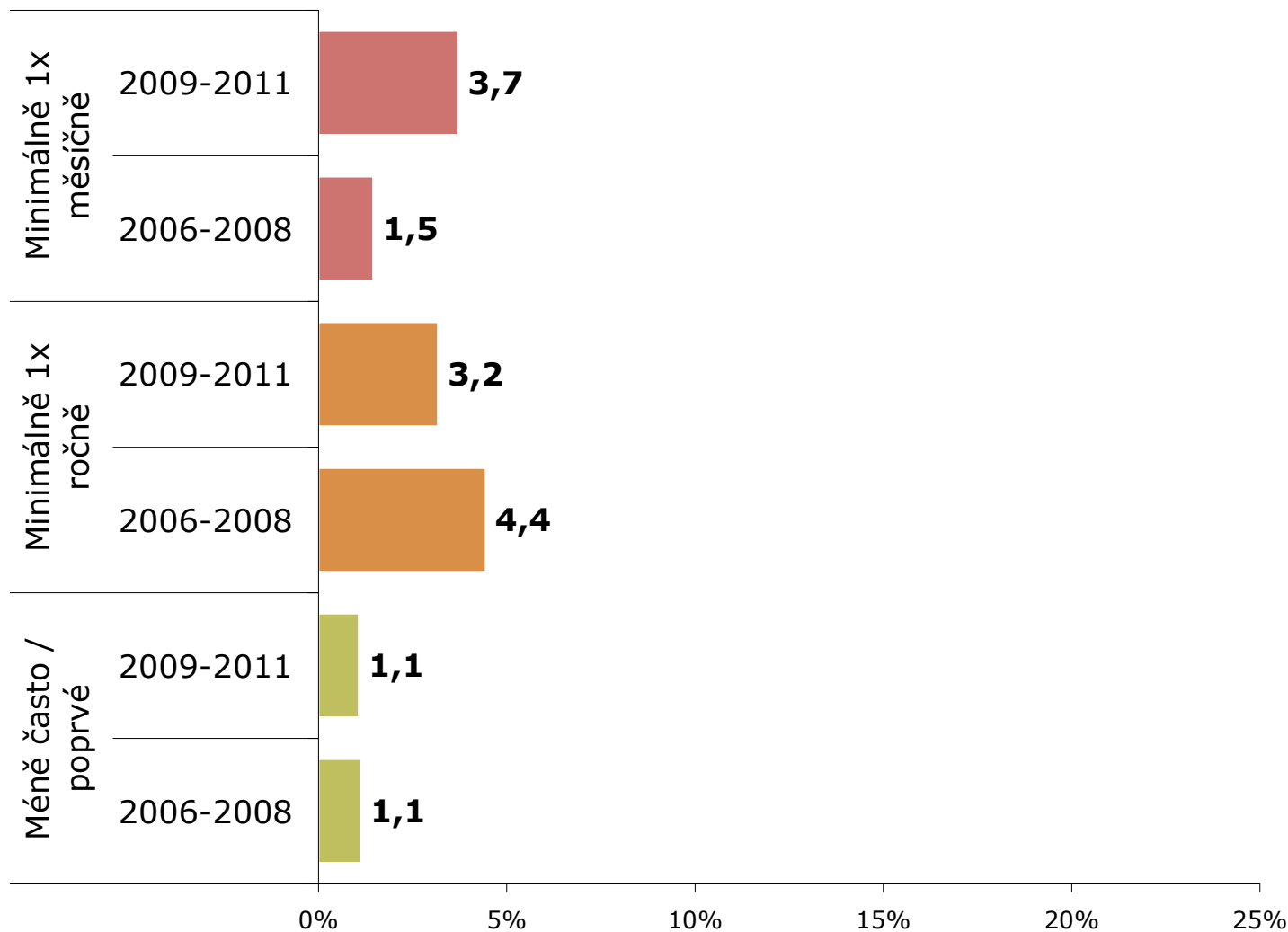
ZDROJ: STEM/MARK, Strukturalizace výsledků šetření Příjezdový cestovní ruch 2009-2015 do jednotlivých krajů

Podíl návštěvníků LI kraje ze všech návštěvníků ČR

OTÁZKA: Jak často navštívujete ČR?

ZÁKLAD: Všichni zahraniční návštěvníci

INTERPRETACE: Liberecký kraj naštvilo 3,7 % všech návštěvníků ČR, kteří ČR navštívují minimálně 1x měsíčně



ZDROJ: STEM/MARK, Strukturalizace výsledků šetření Příjezdový cestovní ruch 2009-2015 do jednotlivých krajů



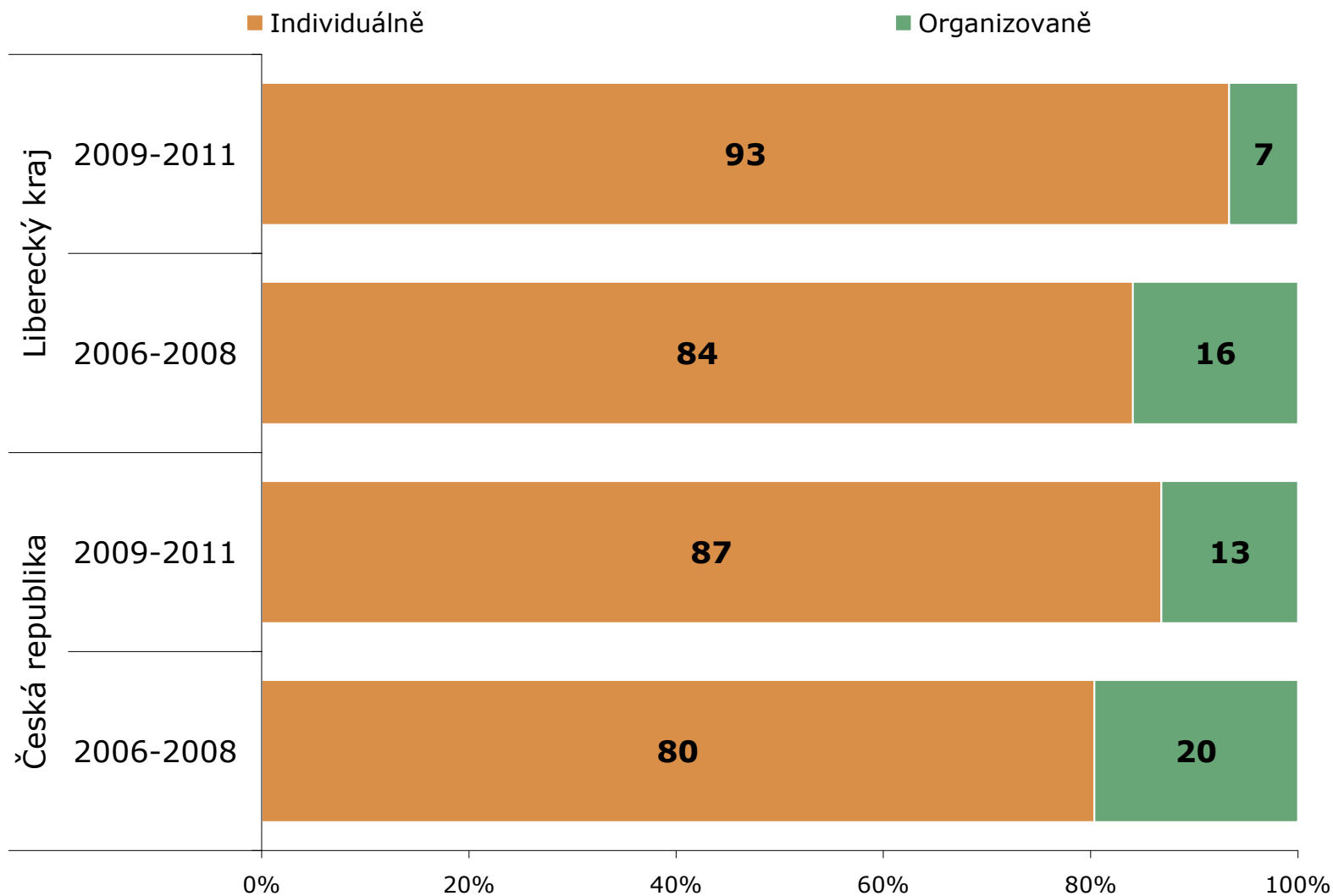
Forma návštěvy

- Liberecký kraj navštívilo 93 % zahraničních návštěvníků individuálně a 7 % organizovaně.
- Pro jednodenní návštěvníky i turisty Libereckého kraje jsou běžnější individuální pobyty než je průměr za ČR.
- Ze všech zahraničních návštěvníků, kteří v letech 2009-2011 přijeli do České republiky individuálně, navštívilo Liberecký kraj 3 %. U zahraničních návštěvníků, kteří přijeli do České republiky organizovaně, to bylo 1 %.

Forma návštěvy - všichni

OTÁZKA: Přijel(a) jste do ČR individuálně, prostřednictvím CK nebo pracovně?

ZÁKLAD: Všichni zahraniční návštěvníci

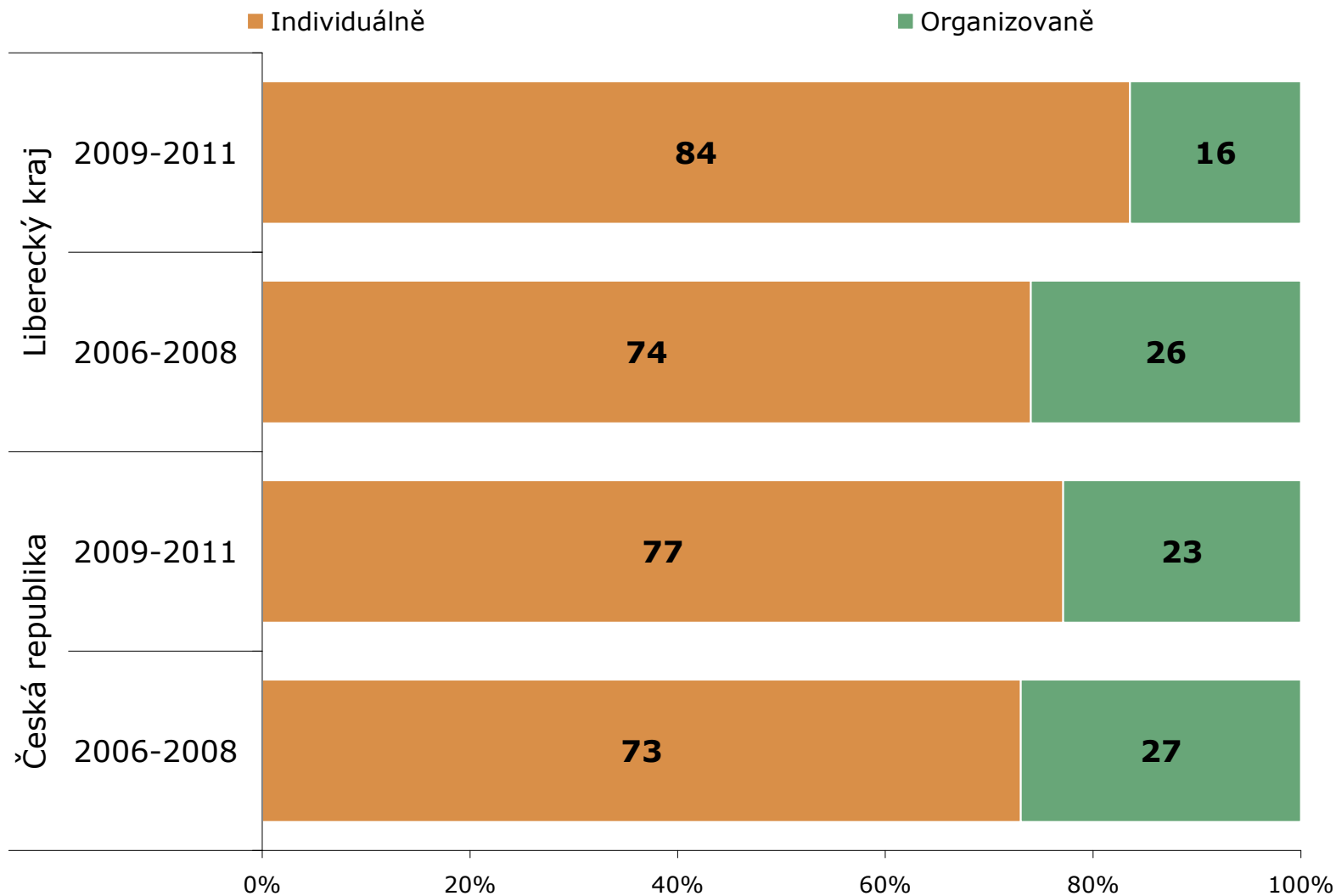


ZDROJ: STEM/MARK, Strukturalizace výsledků šetření Příjezdový cestovní ruch 2009-2015 do jednotlivých krajů

Forma návštěvy – turisté

OTÁZKA: Přijel(a) jste do ČR individuálně, prostřednictvím CK nebo pracovně?

ZÁKLAD: Pouze turisté

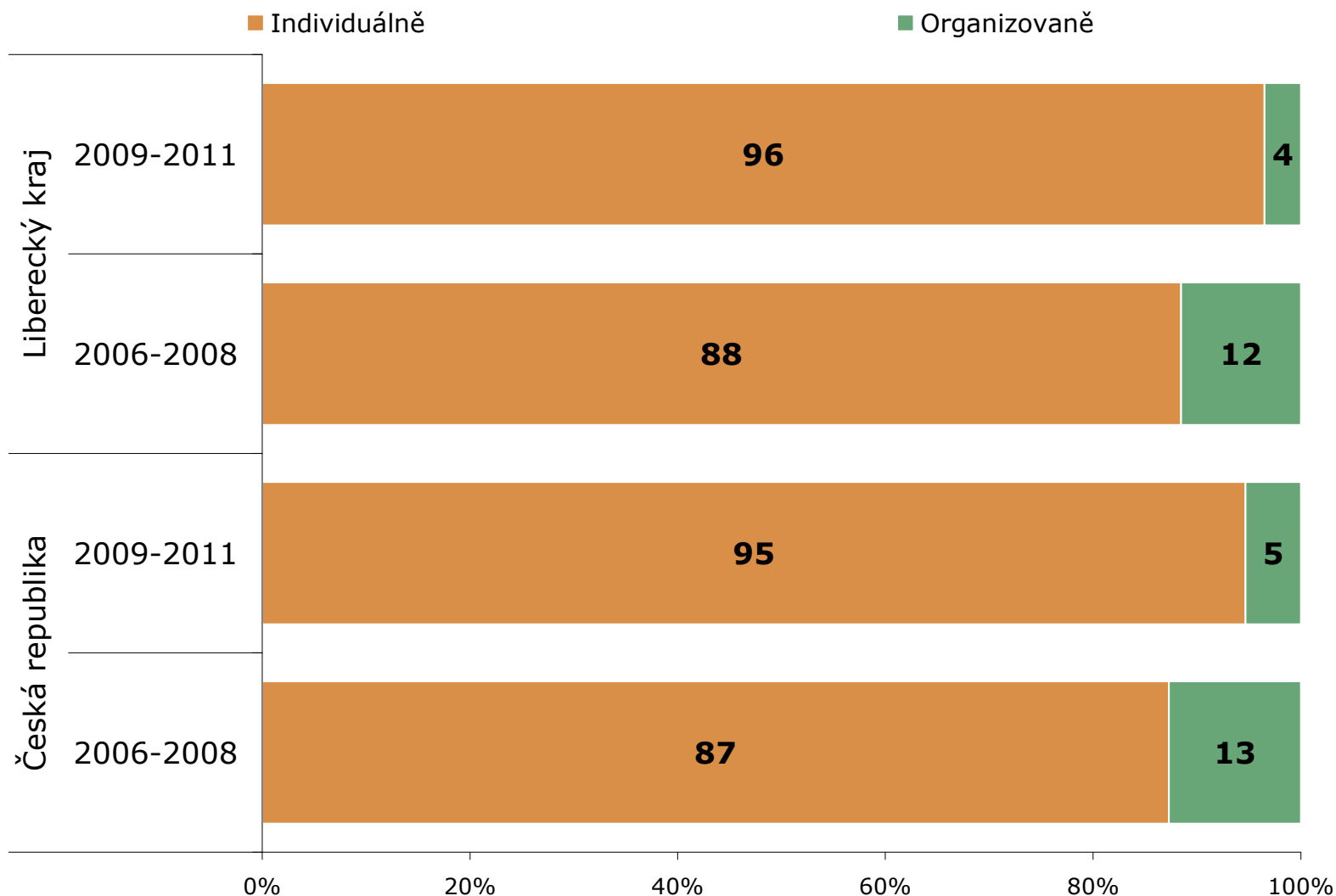


ZDROJ: STEM/MARK, Strukturalizace výsledků šetření Příjezdový cestovní ruch 2009-2015 do jednotlivých krajů

Forma návštěvy – jednodenní návštěvníci

OTÁZKA: Přijel(a) jste do ČR individuálně, prostřednictvím CK nebo pracovně?

ZÁKLAD: Pouze jednodenní návštěvníci



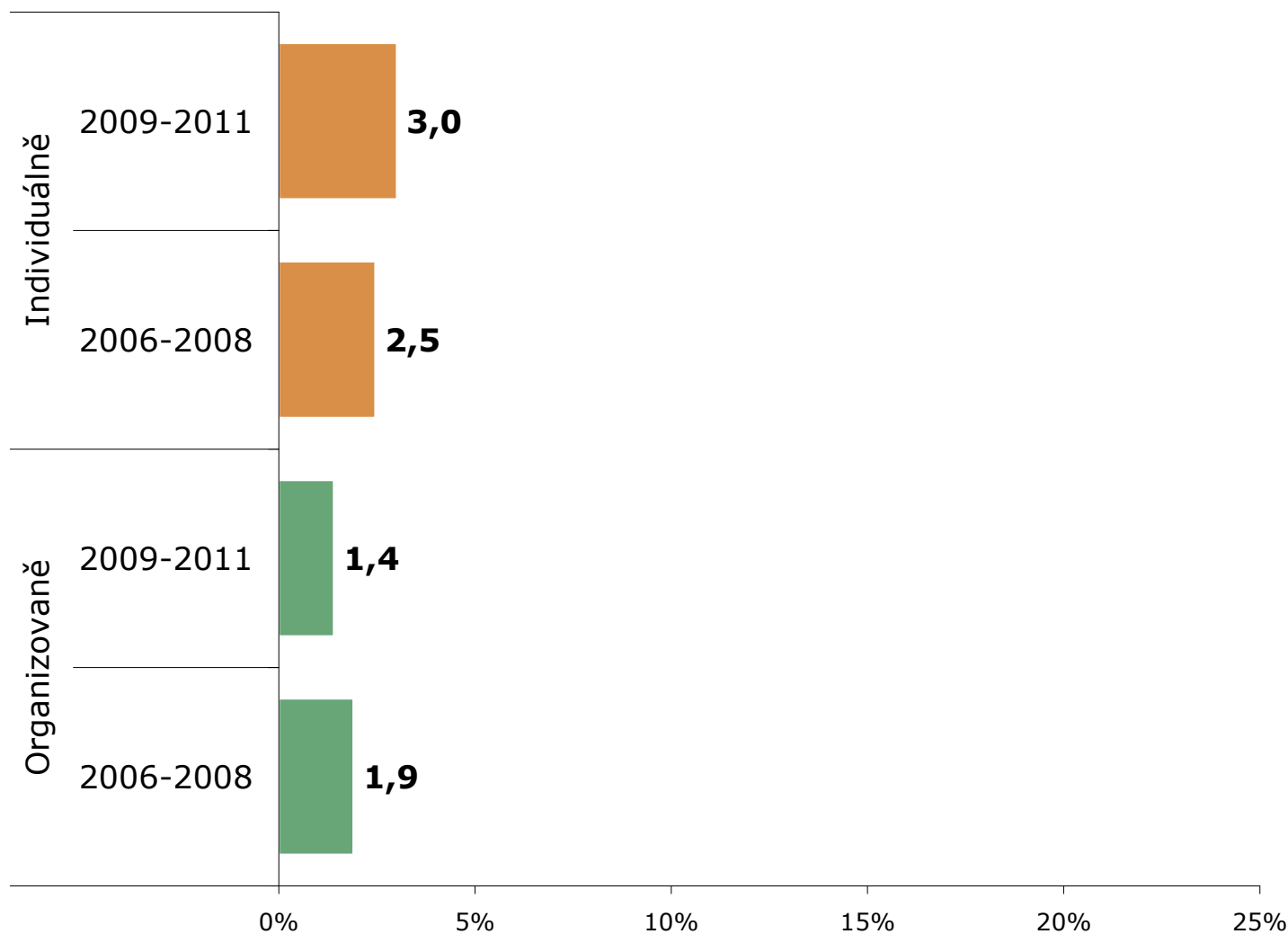
ZDROJ: STEM/MARK, Strukturalizace výsledků šetření Příjezdový cestovní ruch 2009-2015 do jednotlivých krajů

Podíl návštěvníků LI kraje ze všech návštěvníků ČR

OTÁZKA: Přijel(a) jste do ČR individuálně, prostřednictvím CK nebo pracovně?

ZÁKLAD: Všichni zahraniční návštěvníci

INTERPRETACE: Liberecký kraj naštvilo 3,0 % všech návštěvníků ČR, kteří přijeli individuálně



ZDROJ: STEM/MARK, Strukturalizace výsledků šetření Příjezdový cestovní ruch 2009-2015 do jednotlivých krajů



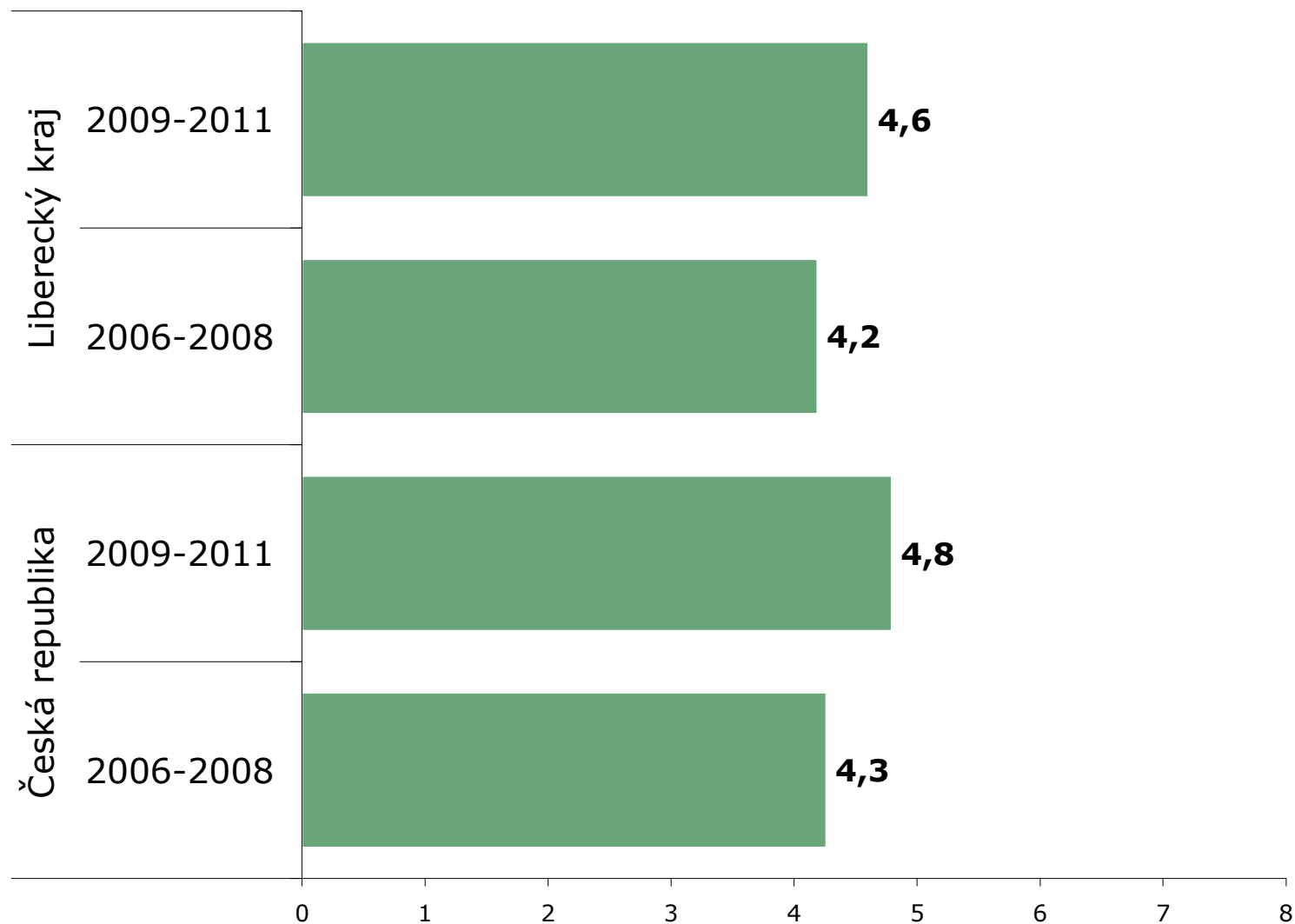
Délka návštěvy

- Průměrná délka návštěvy turistů Libereckého kraje činila 5,6 dne.
- Délka návštěvy turistů, kteří přijeli v letech 2009-2011 do Libereckého kraje, odpovídá průměru ČR a ve srovnání s ostatními kraji staví Liberecký kraj na páté místo s nejdelším pobytem.

Počet přenocování - turisté

OTÁZKA: Kolikrát jste během této Vaší návštěvy v ČR přenocoval(a)?

ZÁKLAD: Pouze turisté



ZDROJ: STEM/MARK, Strukturalizace výsledků šetření Příjezdový cestovní ruch 2009-2015 do jednotlivých krajů



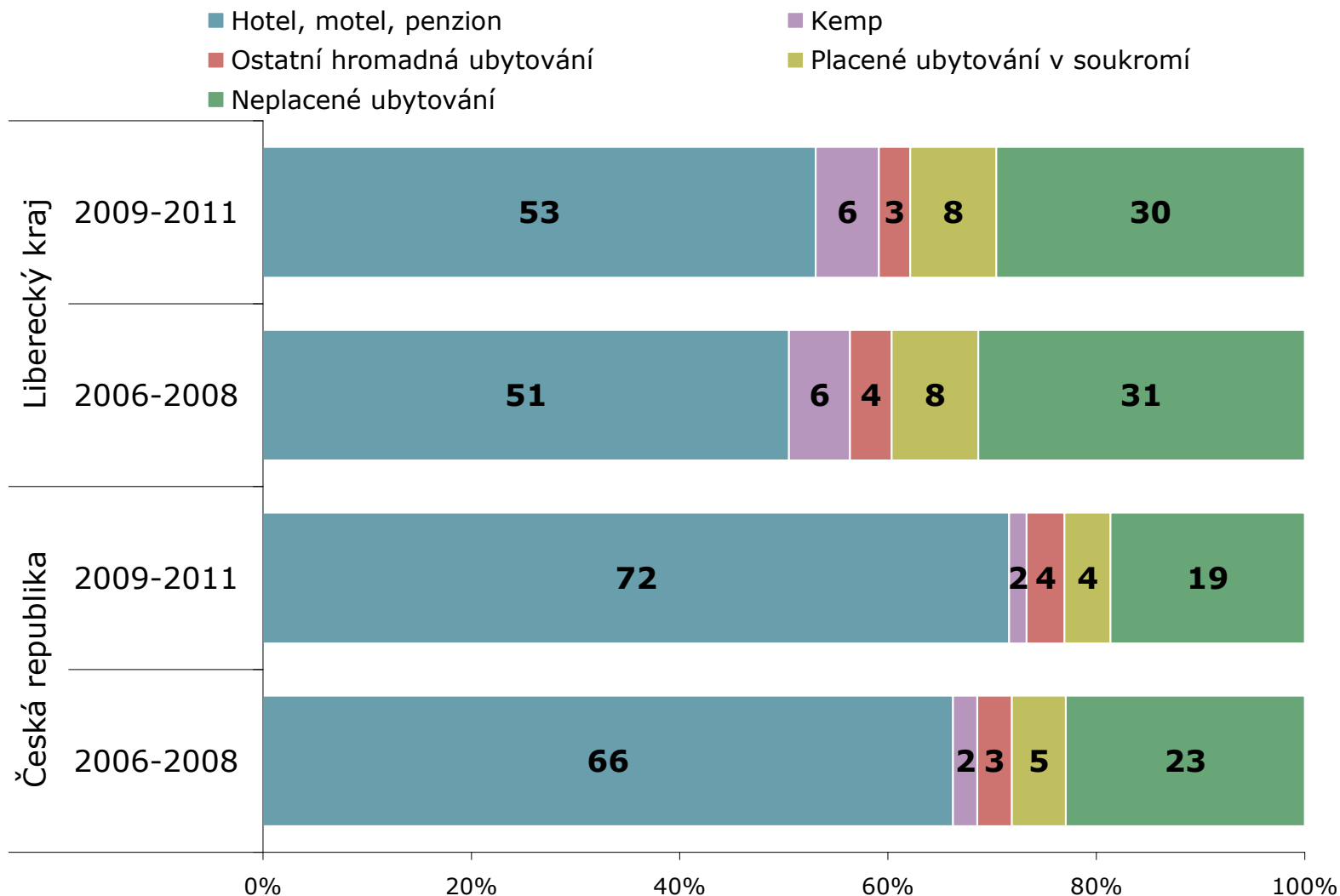
Druh ubytování

- Více než tři pětiny turistů, kteří přicestovali v letech 2009-2011 do Libereckého kraje, využily hromadná ubytovací zařízení (HUZ), nejčastěji hotely, motely a pensiony (53 %).
- V porovnání se všemi turisty ČR je naopak podíl ubytovaných v individuálních ubytovacích zařízeních (IUZ) vysoký, ale ve srovnání s ostatními kraji ČR staví Liberecký kraj až na deváté místo.
- Mezi turisty ubytované v IUZ najdete nejčastěji obyvatele sousedních států, nejčastěji Němce (40 %) a Poláky (20 %).

Druh ubytování - turisté

OTÁZKA: Jaký druh ubytování jste v rámci přenocování v ČR využil(a)?

ZÁKLAD: Pouze turisté



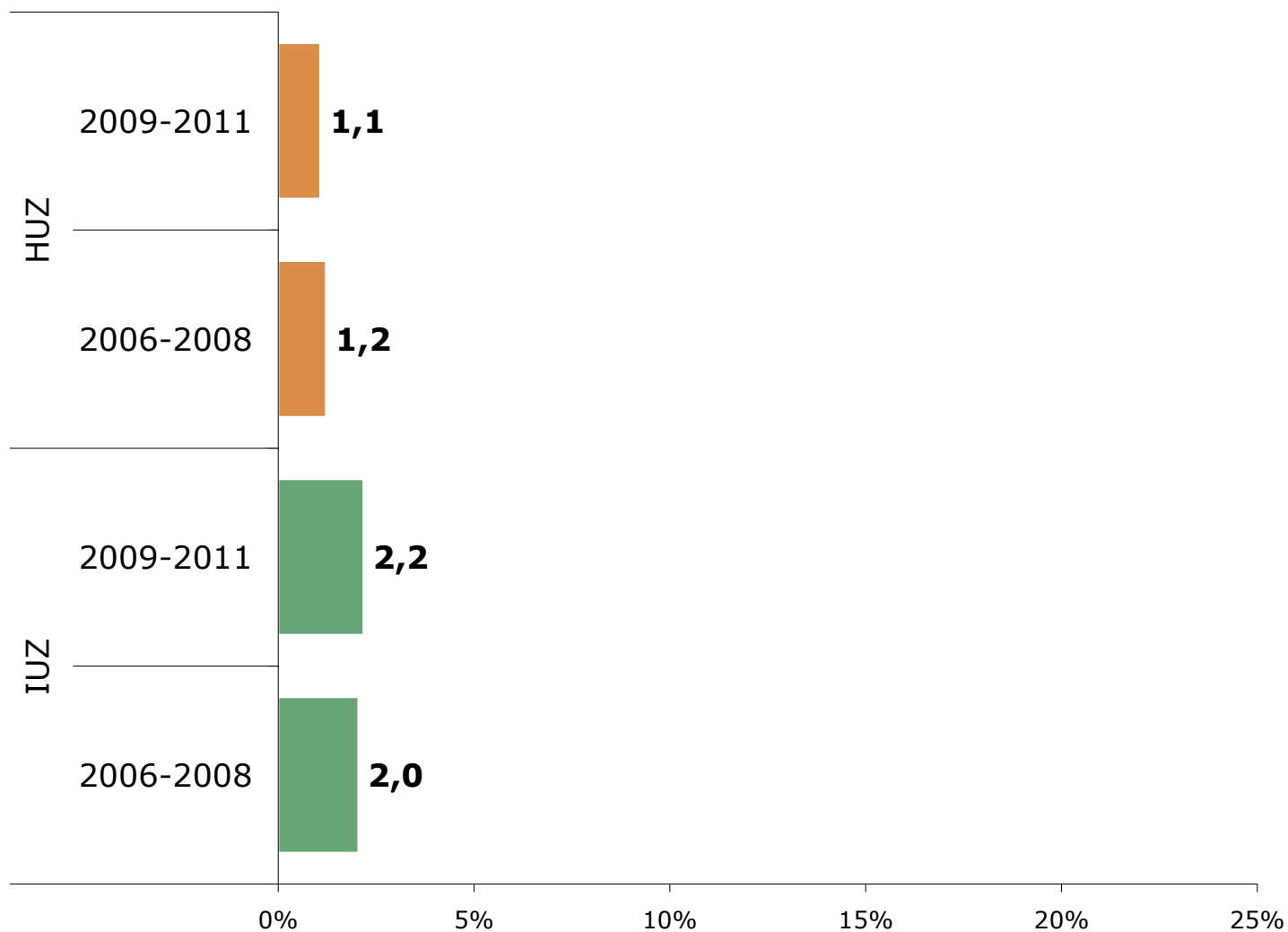
ZDROJ: STEM/MARK, Strukturalizace výsledků šetření Příjezdový cestovní ruch 2009-2015 do jednotlivých krajů

Podíl turistů LI kraje ze všech turistů ČR

OTÁZKA: Jaký druh ubytování jste v rámci přenocování v ČR využil(a)?

ZÁKLAD: Pouze turisté

INTERPRETACE: Liberecký kraj naštvilo 1,1 % všech turistů ČR, kteří se ubytovali v HUZ



ZDROJ: STEM/MARK, Strukturalizace výsledků šetření Příjezdový cestovní ruch 2009-2015 do jednotlivých krajů



Využívané informační zdroje

- Zahraniční návštěvníci Libereckého kraje využívají při plánování svých cest do zahraničí nejčastěji dosavadní vlastní zkušenosti, doporučení přátel a známých a turistické průvodce a mapy.
- V porovnání se všemi návštěvníky ČR využívají častěji reklamní inzerce v tisku, rozhlasu a televizi , články/rozhovory o dovolených a cestování v tisku, dokumentární televizní a rozhlasové pořady o cestování, a tištěné turistické průvodce / mapy.

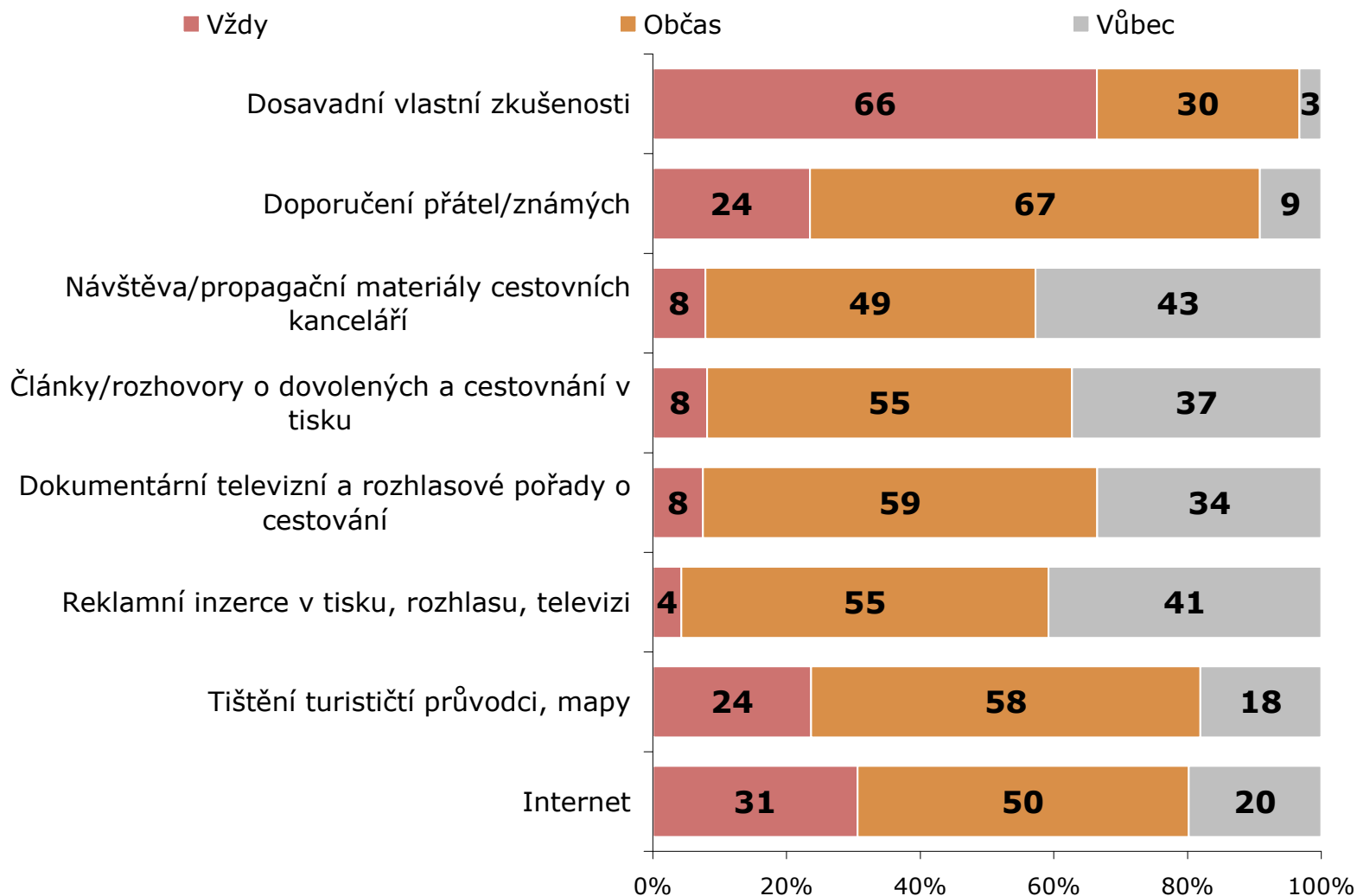
POZNÁMKA:

Otázka o využívaných informačních zdrojích při plánování zahraničních cest byla do dotazníku přidána v roce 2009. Z tohoto důvodu uvádíme výsledky pouze za roky 2009-2011.

Využívané informační zdroje – všichni návštěvníci LI kraje

OTÁZKA: Jak často využíváte při plánování cest do zahraničí tyto informační zdroje?

ZÁKLAD: Zahraniční návštěvníci Libereckého kraje

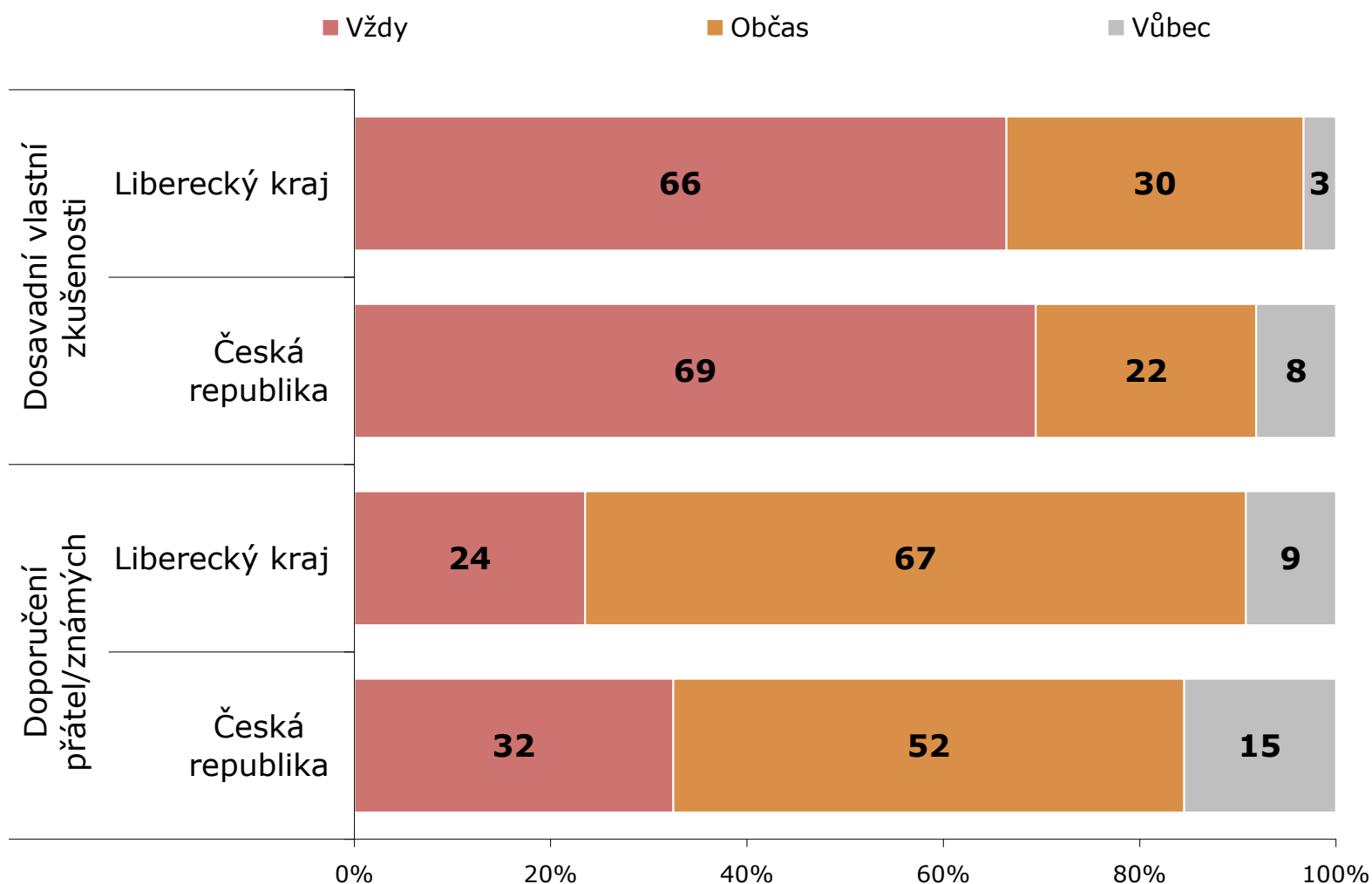


ZDROJ: STEM/MARK, Strukturalizace výsledků šetření Příjezdový cestovní ruch 2009-2015 do jednotlivých krajů

Využívané informační zdroje - všichni

OTÁZKA: Jak často využíváte při plánování cest do zahraničí tyto informační zdroje?

ZÁKLAD: Všichni zahraniční návštěvníci

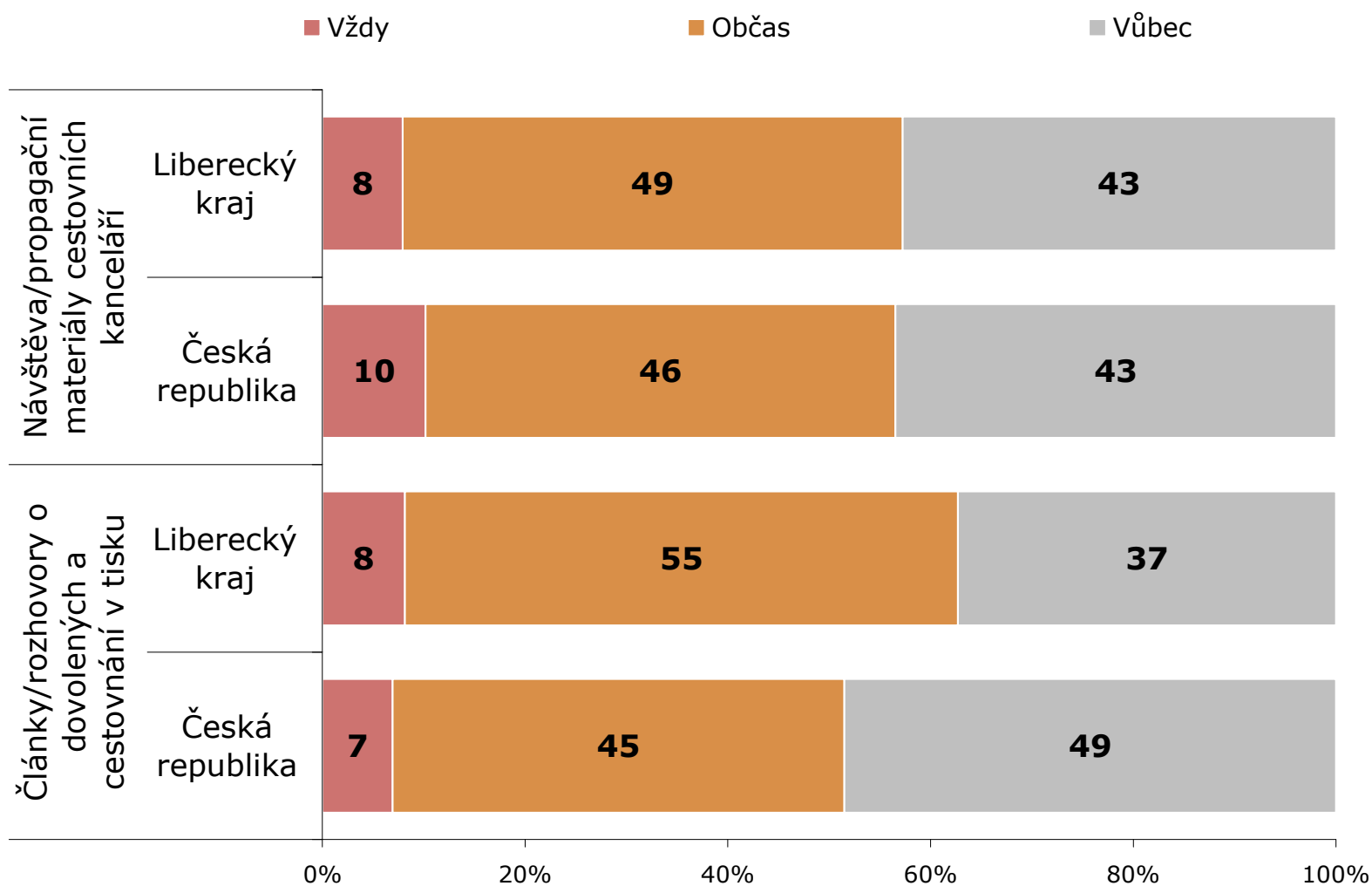


ZDROJ: STEM/MARK, Strukturalizace výsledků šetření Příjezdový cestovní ruch 2009-2015 do jednotlivých krajů

Využívané informační zdroje - všichni

OTÁZKA: Jak často využíváte při plánování cest do zahraničí tyto informační zdroje?

ZÁKLAD: Všichni zahraniční návštěvníci

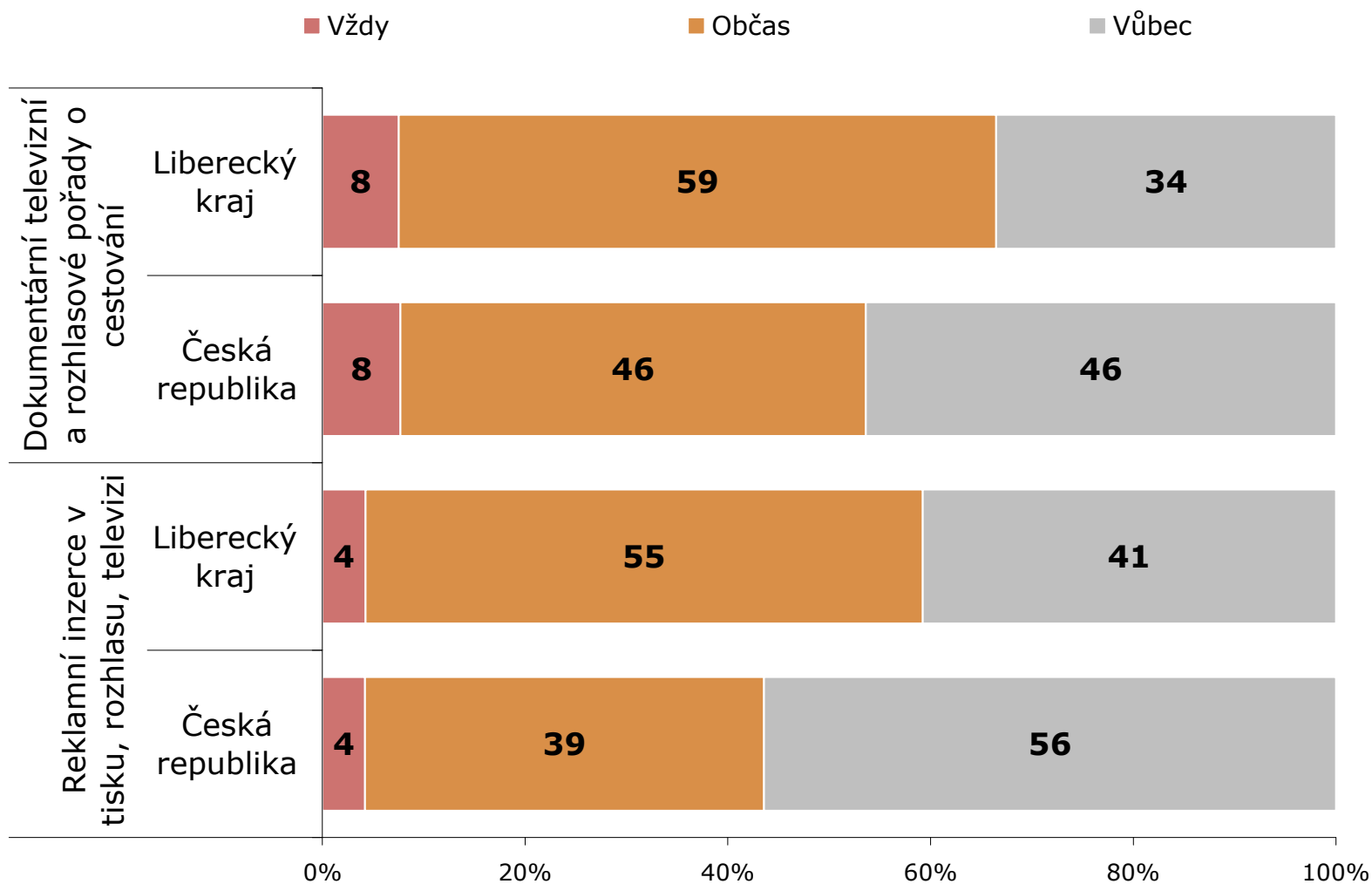


ZDROJ: STEM/MARK, Strukturalizace výsledků šetření Příjezdový cestovní ruch 2009-2015 do jednotlivých krajů

Využívané informační zdroje - všichni

OTÁZKA: Jak často využíváte při plánování cest do zahraničí tyto informační zdroje?

ZÁKLAD: Všichni zahraniční návštěvníci

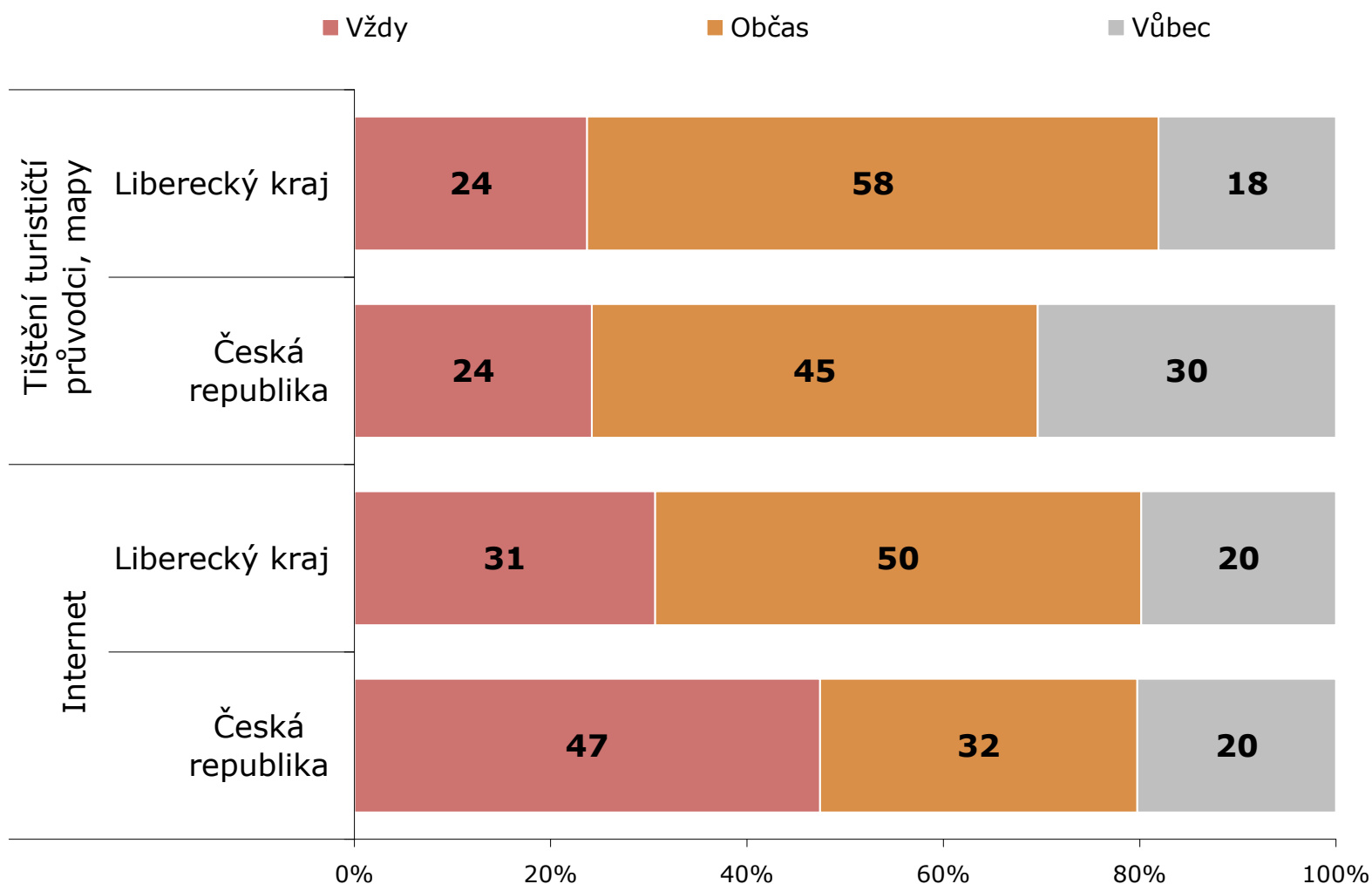


ZDROJ: STEM/MARK, Strukturalizace výsledků šetření Příjezdový cestovní ruch 2009-2015 do jednotlivých krajů

Využívané informační zdroje - všichni

OTÁZKA: Jak často využíváte při plánování cest do zahraničí tyto informační zdroje?

ZÁKLAD: Všichni zahraniční návštěvníci



ZDROJ: STEM/MARK, Strukturalizace výsledků šetření Příjezdový cestovní ruch 2009-2015 do jednotlivých krajů



Spokojenost s návštěvou

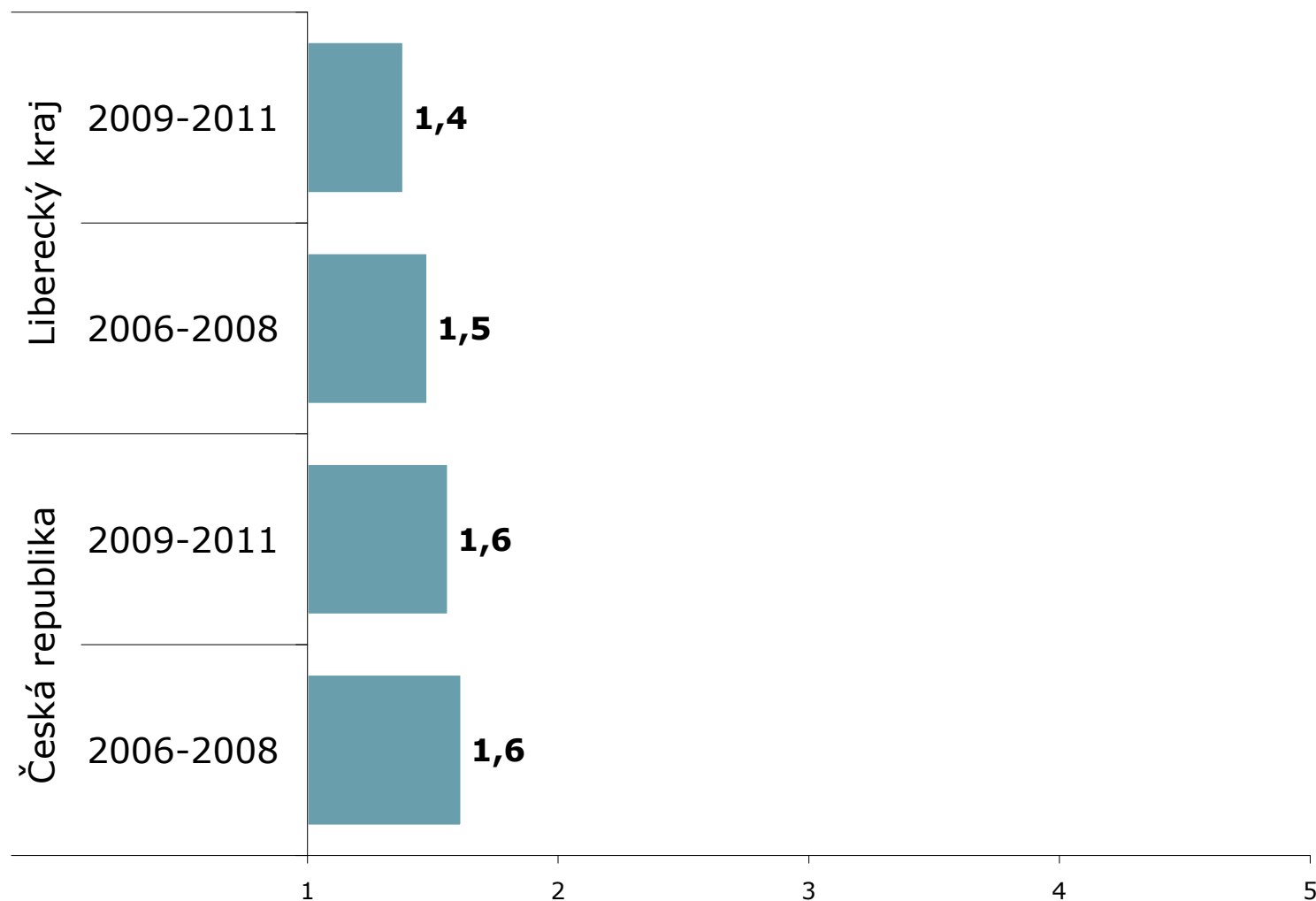
- Zahraniční návštěvníci ČR jsou obecně s návštěvou velmi spokojeni, v Libereckém kraji nadprůměrně.
- Pětina zahraničních návštěvníků Libereckého kraje zmínila problémy během poslední návštěvy.
- Nejčastěji zmiňovali:
 - špatnou infrastrukturu a stav silnic (5 %),
 - a jazykovou vybavenost a přístup obyvatel a lidí ve službách (5 %).

Spokojenost s návštěvou - všichni

OTÁZKA: Jak celkově hodnotíte své zkušenosti s návštěvou ČR?

ZÁKLAD: Všichni zahraniční návštěvníci

POZNÁMKA: Průměr na škále 1-5 (1=Velmi spokojen, 5=Velmi nespokojen)

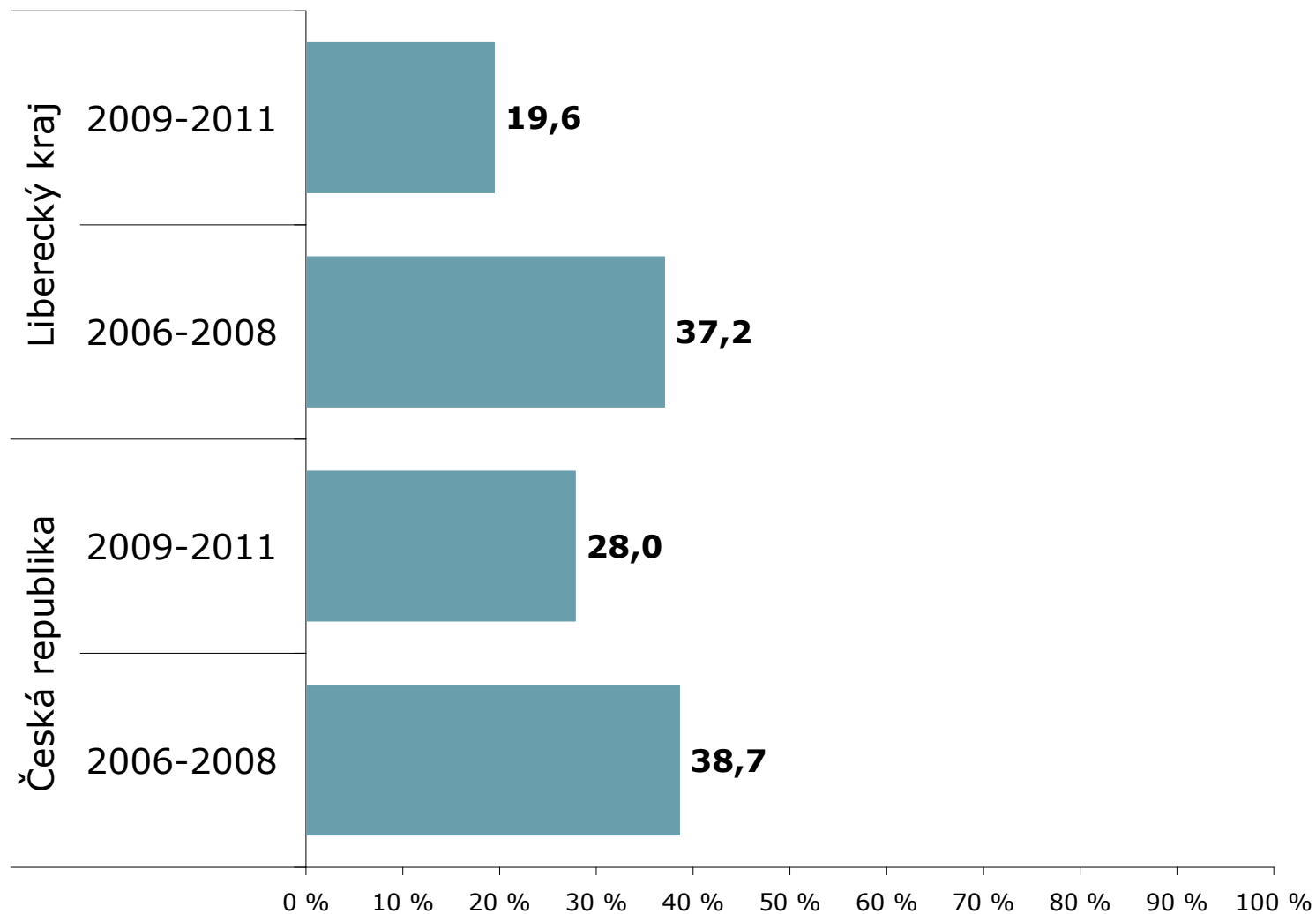


ZDROJ: STEM/MARK, Strukturalizace výsledků šetření Příjezdový cestovní ruch 2009-2015 do jednotlivých krajů

Problémy během návštěvy - všichni

OTÁZKA: Setkal(a) jste se během návštěvy ČR s nějakými problémy? Pokud ano, tak s jakými?

ZÁKLAD: Všichni zahraniční návštěvníci



ZDROJ: STEM/MARK, Strukturalizace výsledků šetření Příjezdový cestovní ruch 2009-2015 do jednotlivých krajů

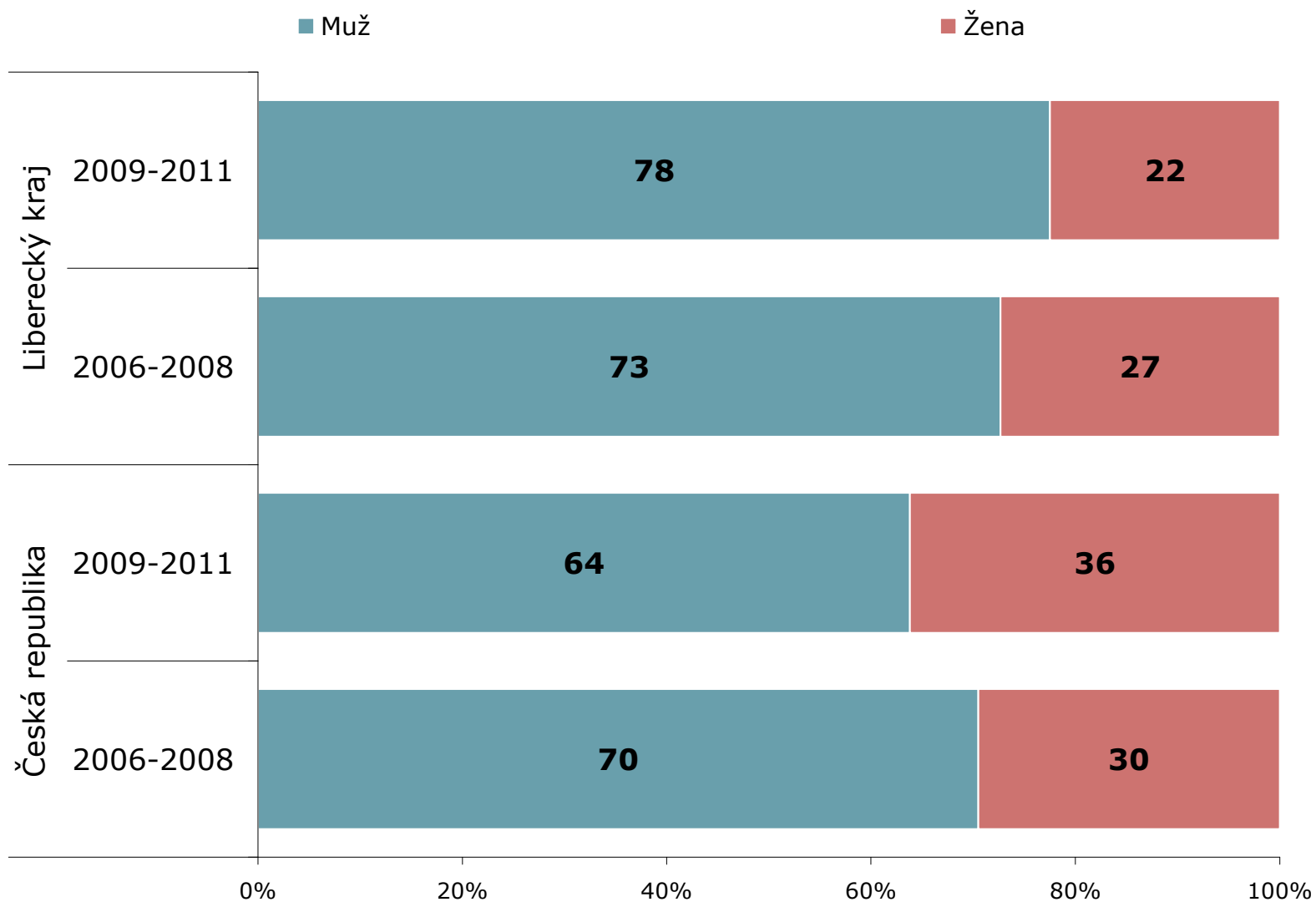


Sociodemografický a geografický profil návštěvníků

- 3/4 respondentů – návštěvníků Libereckého kraje byly muži. Průměrný věk zahraničního návštěvníka Libereckého kraje byl 47 let.
- 9 z 10 zahraničních návštěvníků Libereckého kraje využilo k odjezdu z ČR silniční hraniční přechod, nejčastěji na česko-polské hranici.

Pohlaví dotázaného - všichni

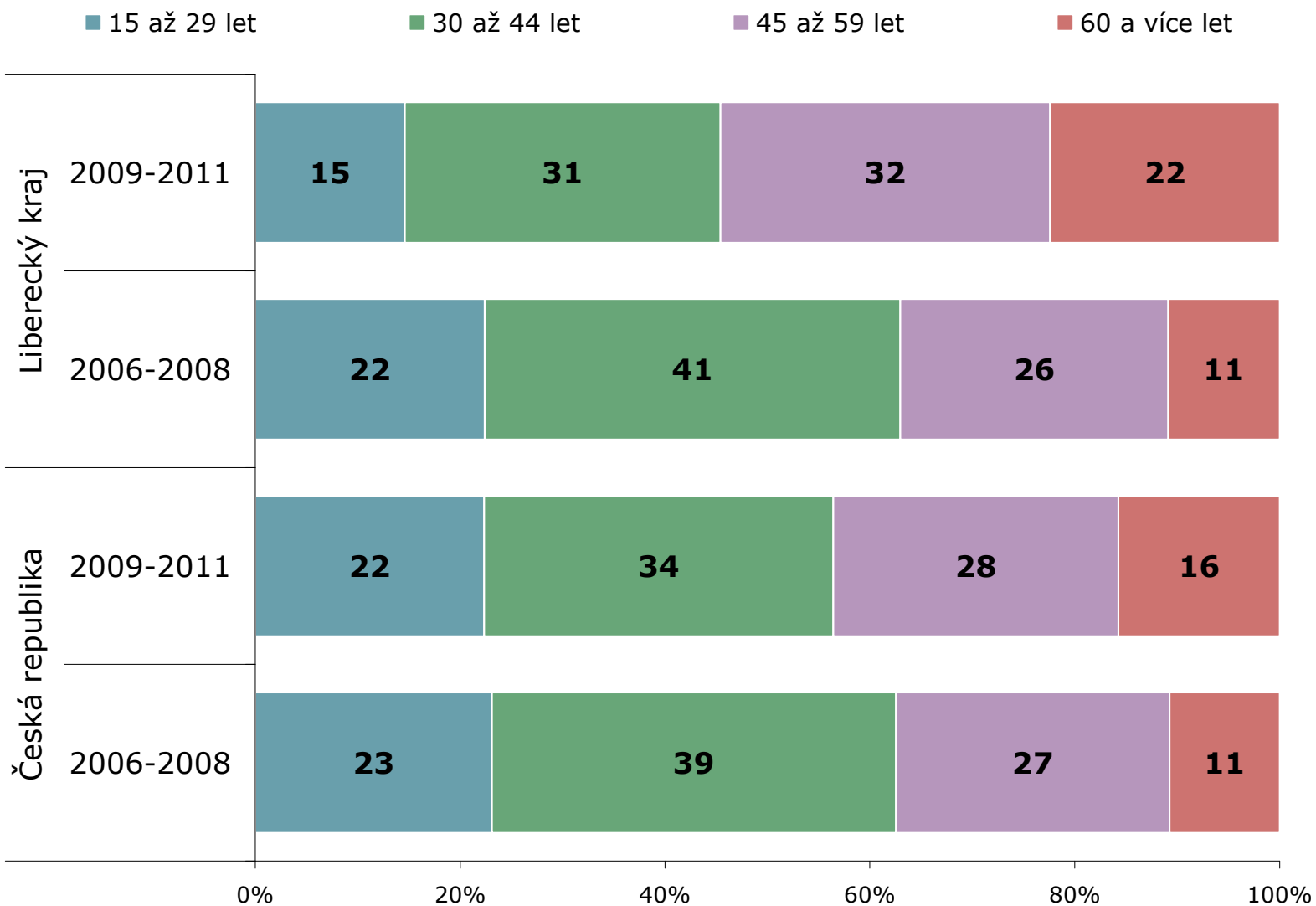
ZÁKLAD: Všichni zahraniční návštěvníci



ZDROJ: STEM/MARK, Strukturalizace výsledků šetření Příjezdový cestovní ruch 2009-2015 do jednotlivých krajů

Věk dotázaného - všichni

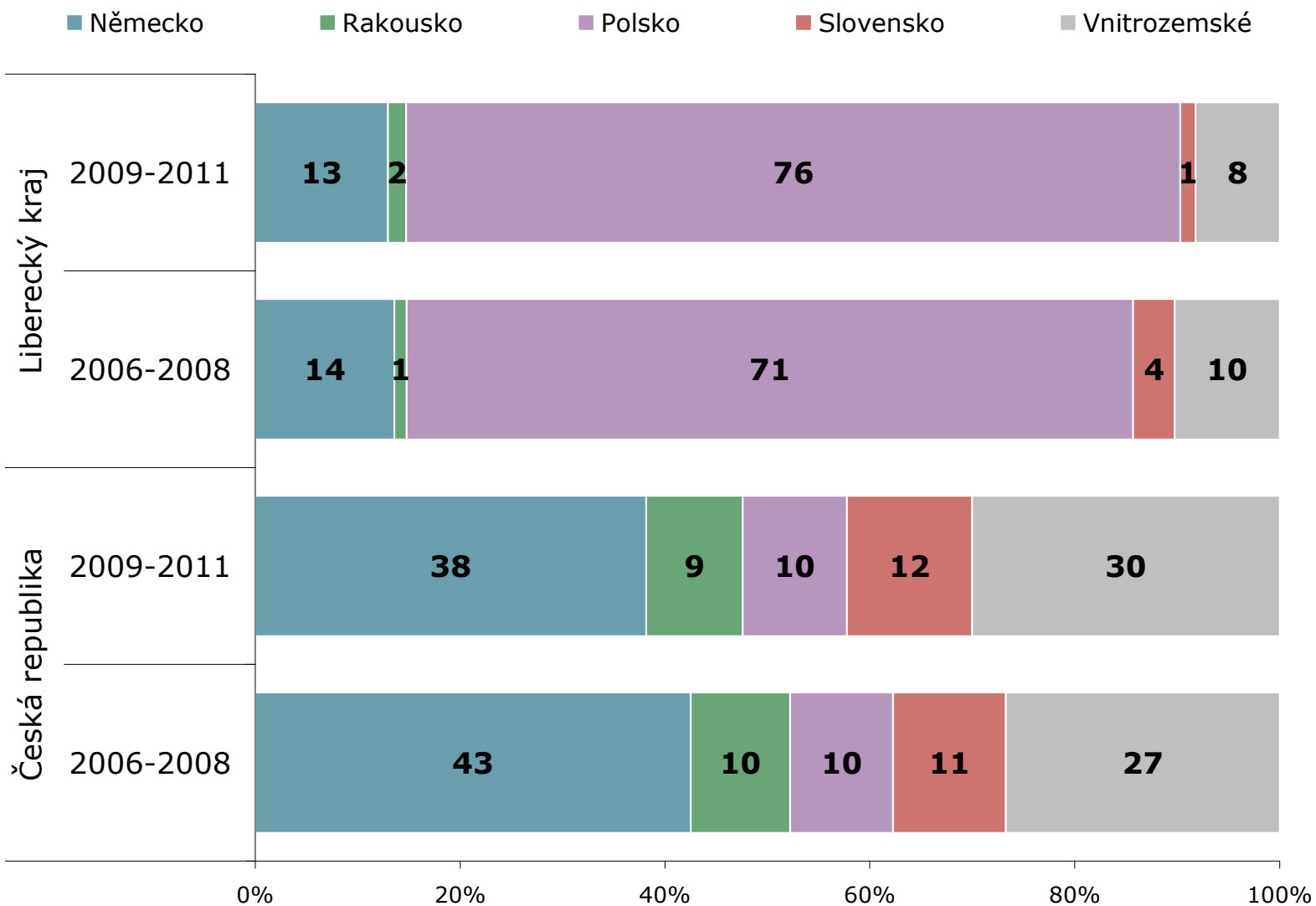
ZÁKLAD: Všichni zahraniční návštěvníci



ZDROJ: STEM/MARK, Strukturalizace výsledků šetření Příjezdový cestovní ruch 2009-2015 do jednotlivých krajů

Hraniční přechod – země - všichni

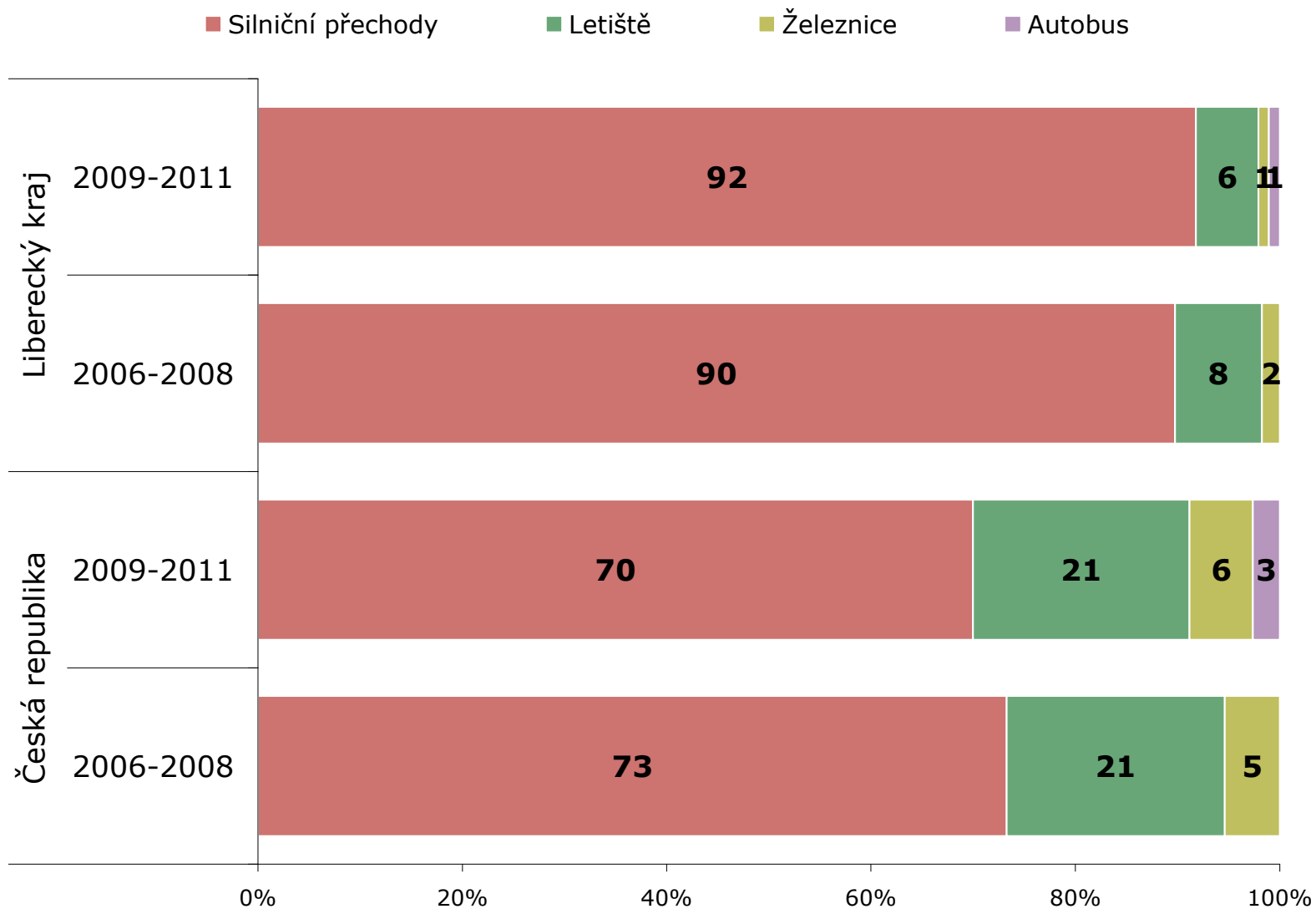
ZÁKLAD: Všichni zahraniční návštěvníci



ZDROJ: STEM/MARK, Strukturalizace výsledků šetření Příjezdový cestovní ruch 2009-2015 do jednotlivých krajů

Hraniční přechod – typ - všichni

ZÁKLAD: Všichni zahraniční návštěvníci



ZDROJ: STEM/MARK, Strukturalizace výsledků šetření Příjezdový cestovní ruch 2009-2015 do jednotlivých krajů



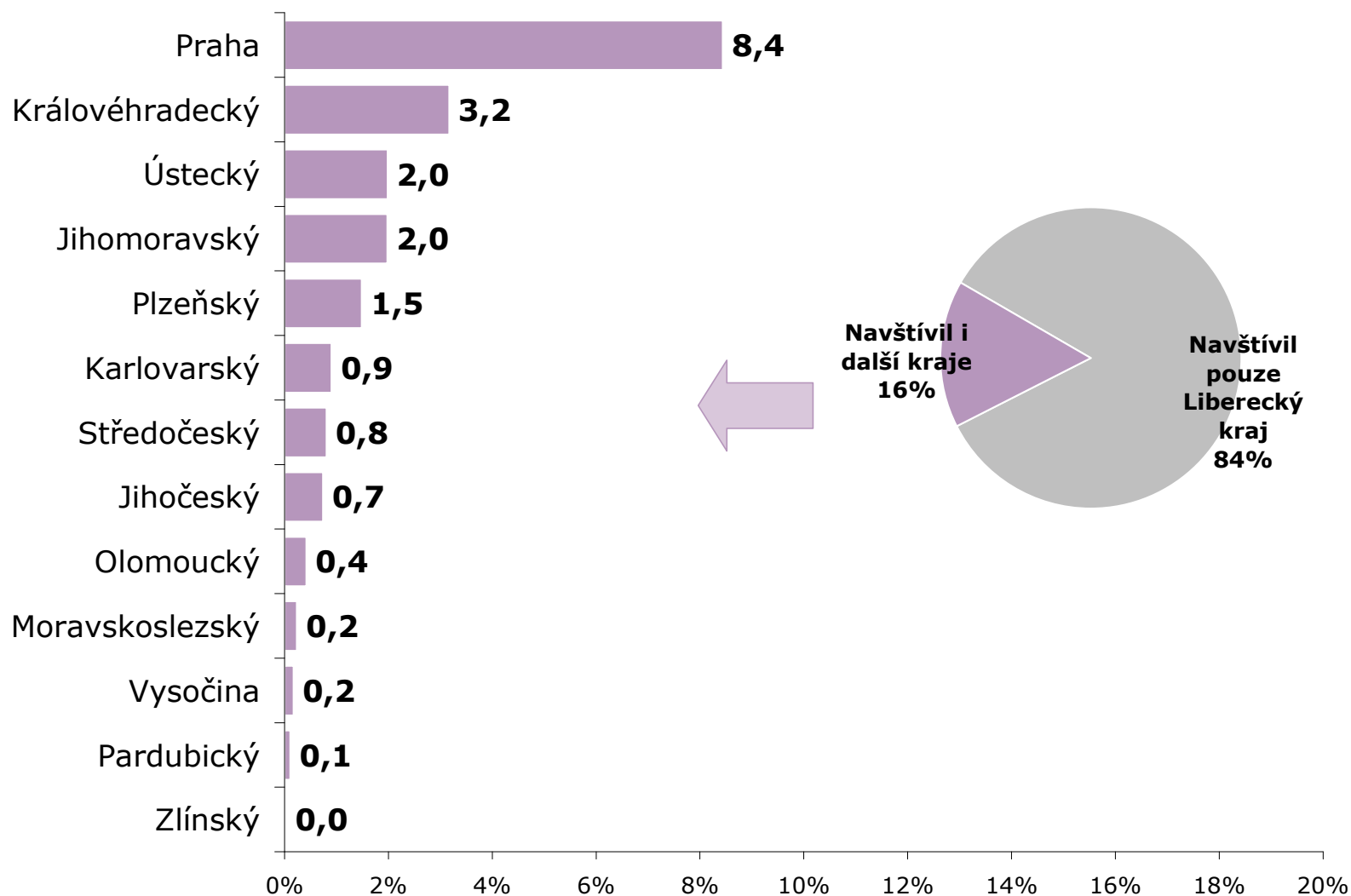
F. MÍSTA NAVŠTĚVOVANÁ ZAHRANIČNÍMI NÁVŠTĚVNÍKY LIBERECKÉHO KRAJE V LETECH 2009-2011

Místa navštěvovaná zahraničními návštěvníky

- V letech 2009-2011 navštívilo 84 % návštěvníků Libereckého kraje pouze destinace v Libereckém kraji.
- Ti, kteří vycestovali za hranice kraje, nejčastěji mířili do Prahy a Královéhradeckého kraje.
- Nejnavštěvovanějšími místy v Libereckém kraji byly: Hrádek nad Nisou, Harrachov a Liberec.
- Mimo Liberecký kraj zamířilo nejvíce návštěvníků do Prahy a Brna.
- Nejnavštěvovanějšími okresy v Libereckém kraji byly: Liberec a Semily.

Navštívené kraje - všichni

ZÁKLAD: Zahraniční návštěvníci Libereckého kraje

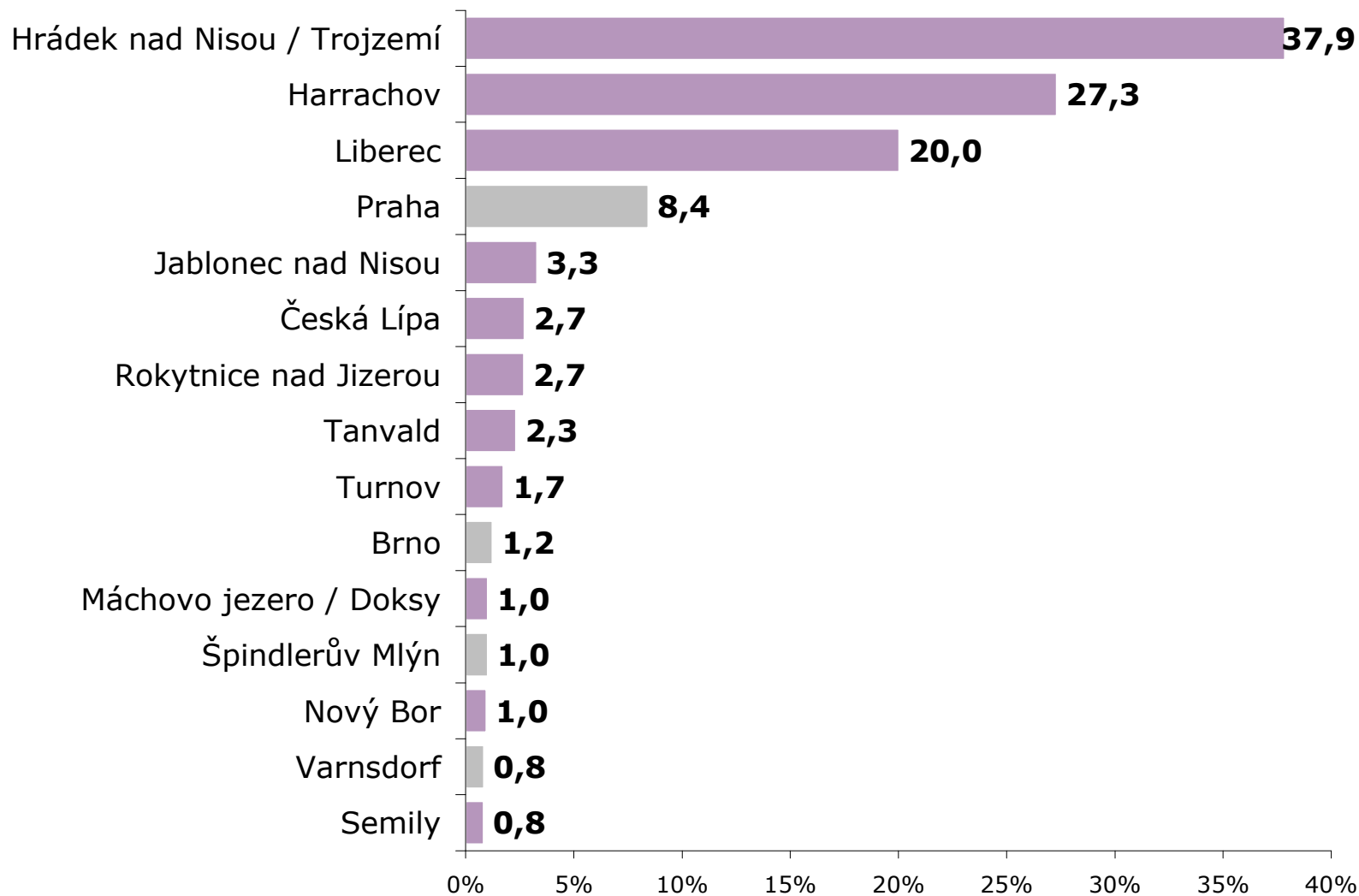


ZDROJ: STEM/MARK, Strukturalizace výsledků šetření Příjezdový cestovní ruch 2009-2015 do jednotlivých krajů

Navštívená místa - všichni

ZÁKLAD: Zahraniční návštěvníci Libereckého kraje

POZNÁMKA: V grafu je TOP15 míst; součet může být > 100 %, protože respondenti mohli navštívit více míst

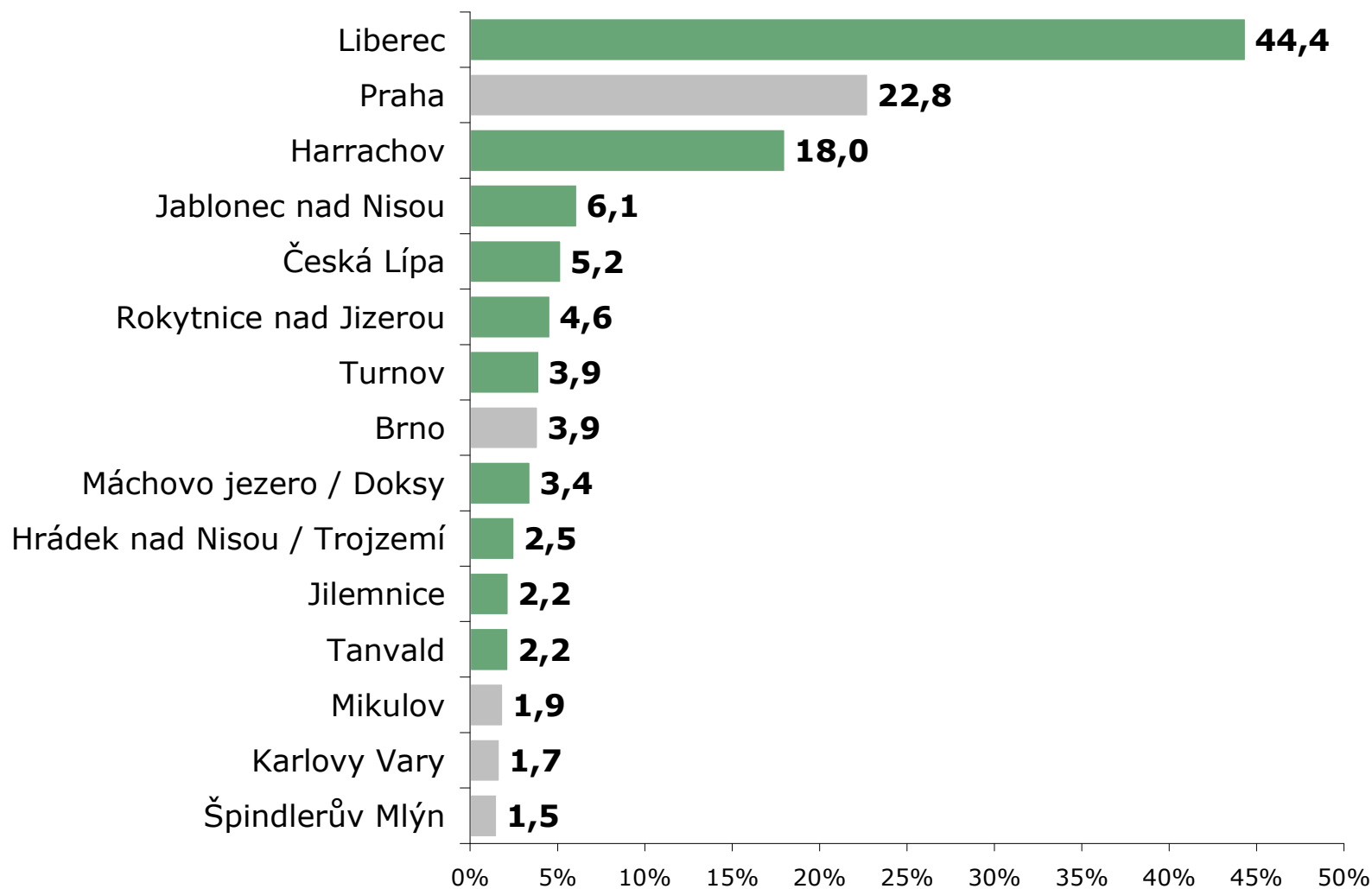


ZDROJ: STEM/MARK, Strukturalizace výsledků šetření Příjezdový cestovní ruch 2009-2015 do jednotlivých krajů

Navštívená místa - turisté

ZÁKLAD: Turisté Libereckého kraje

POZNÁMKA: V grafu je TOP15 míst; součet může být > 100 %, protože respondenti mohli navštívit více míst

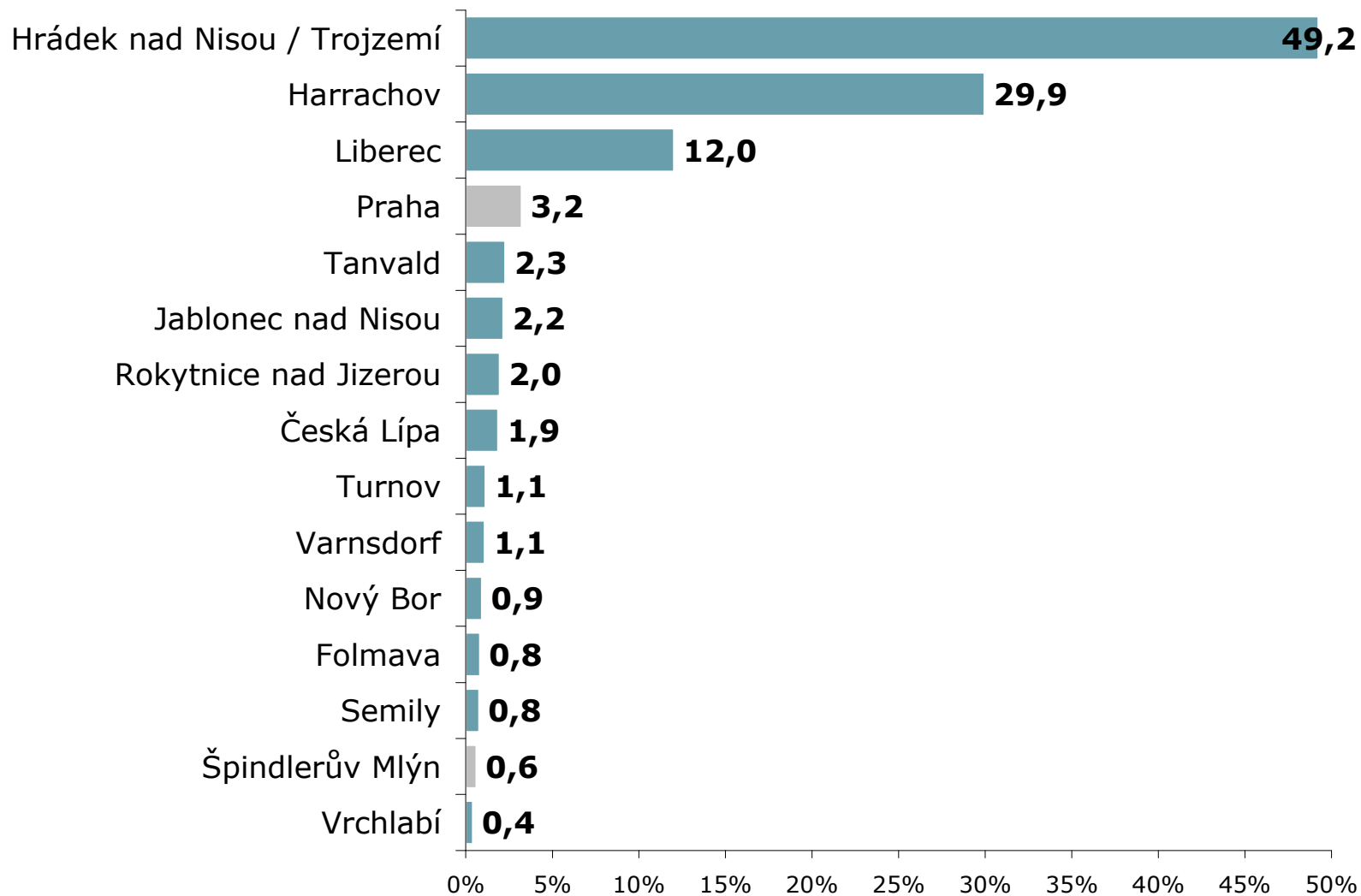


ZDROJ: STEM/MARK, Strukturalizace výsledků šetření Příjezdový cestovní ruch 2009-2015 do jednotlivých krajů

Navštívená místa – jednodenní návštěvníci

ZÁKLAD: Jednodenní návštěvníci Libereckého kraje

POZNÁMKA: V grafu je TOP15 míst; součet může být > 100 %, protože respondenti mohli navštívit více míst

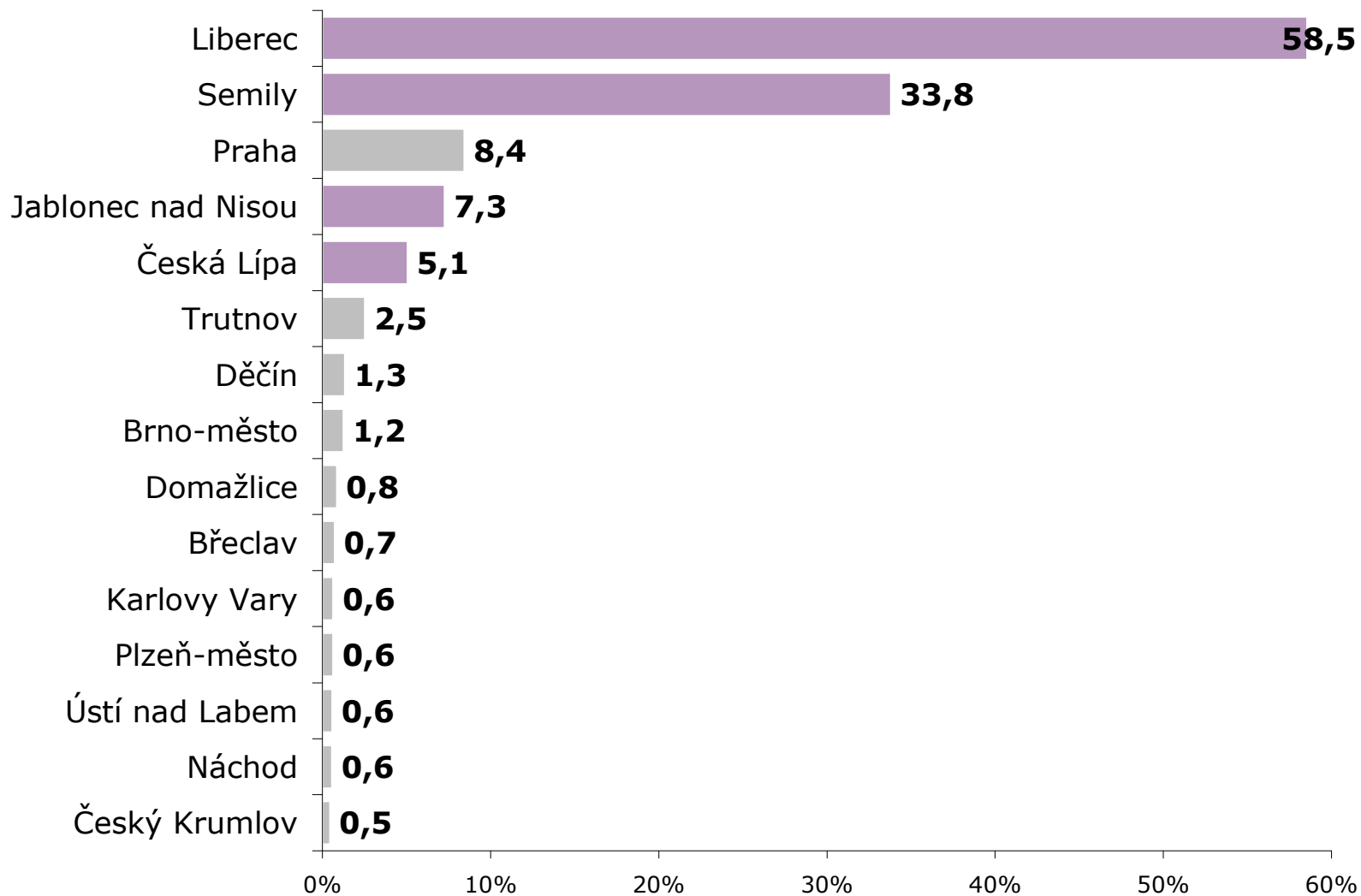


ZDROJ: STEM/MARK, Strukturalizace výsledků šetření Příjezdový cestovní ruch 2009-2015 do jednotlivých krajů

Navštívené okresy - všichni

ZÁKLAD: Zahraniční návštěvníci Libereckého kraje

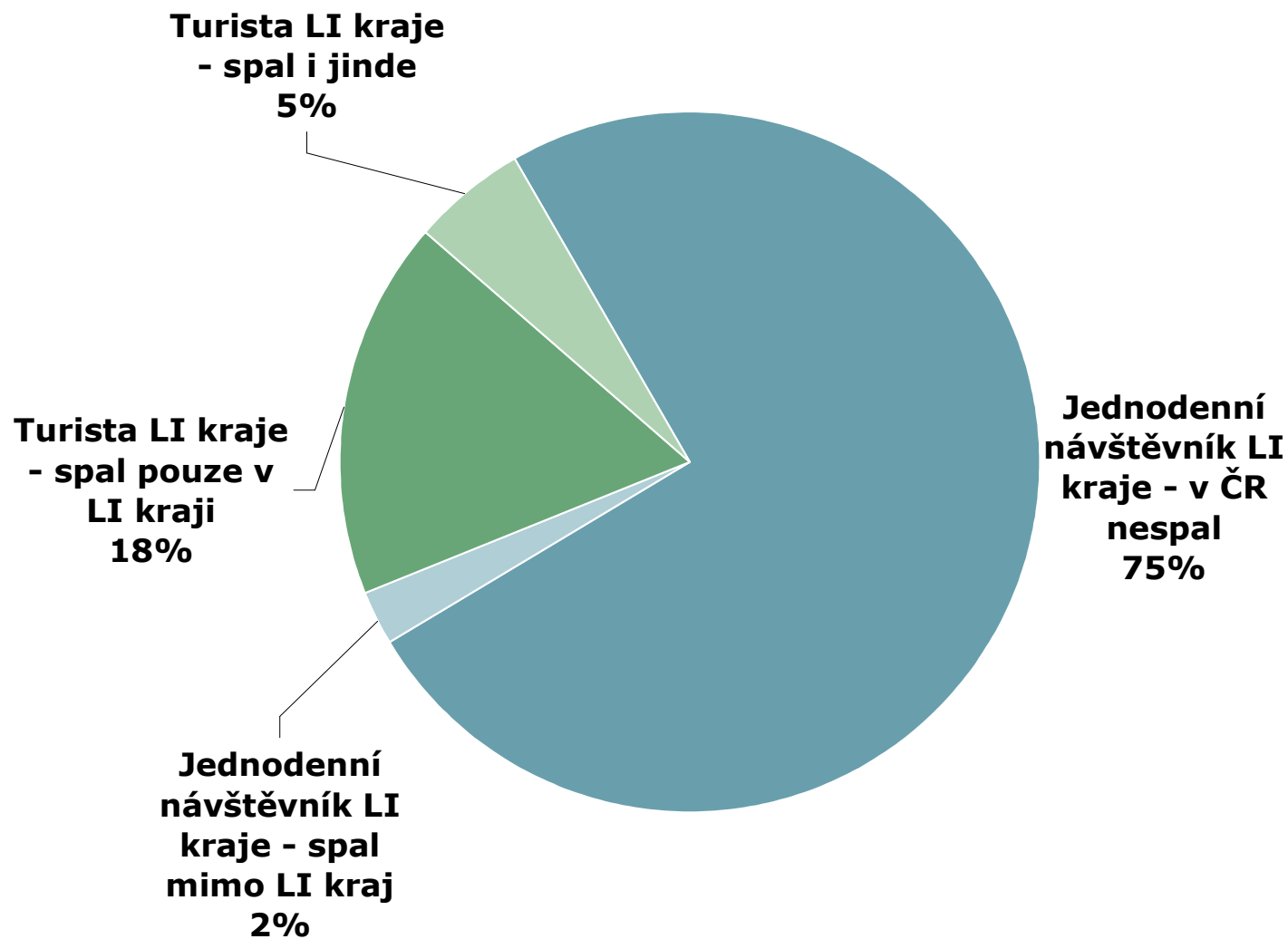
POZNÁMKA: V grafu je TOP15 okresů; součet může být > 100 %, protože respondenti mohli navštívit více okresů



ZDROJ: STEM/MARK, Strukturalizace výsledků šetření Příjezdový cestovní ruch 2009-2015 do jednotlivých krajů

Kraje, kde zahraniční návštěvníci přespali

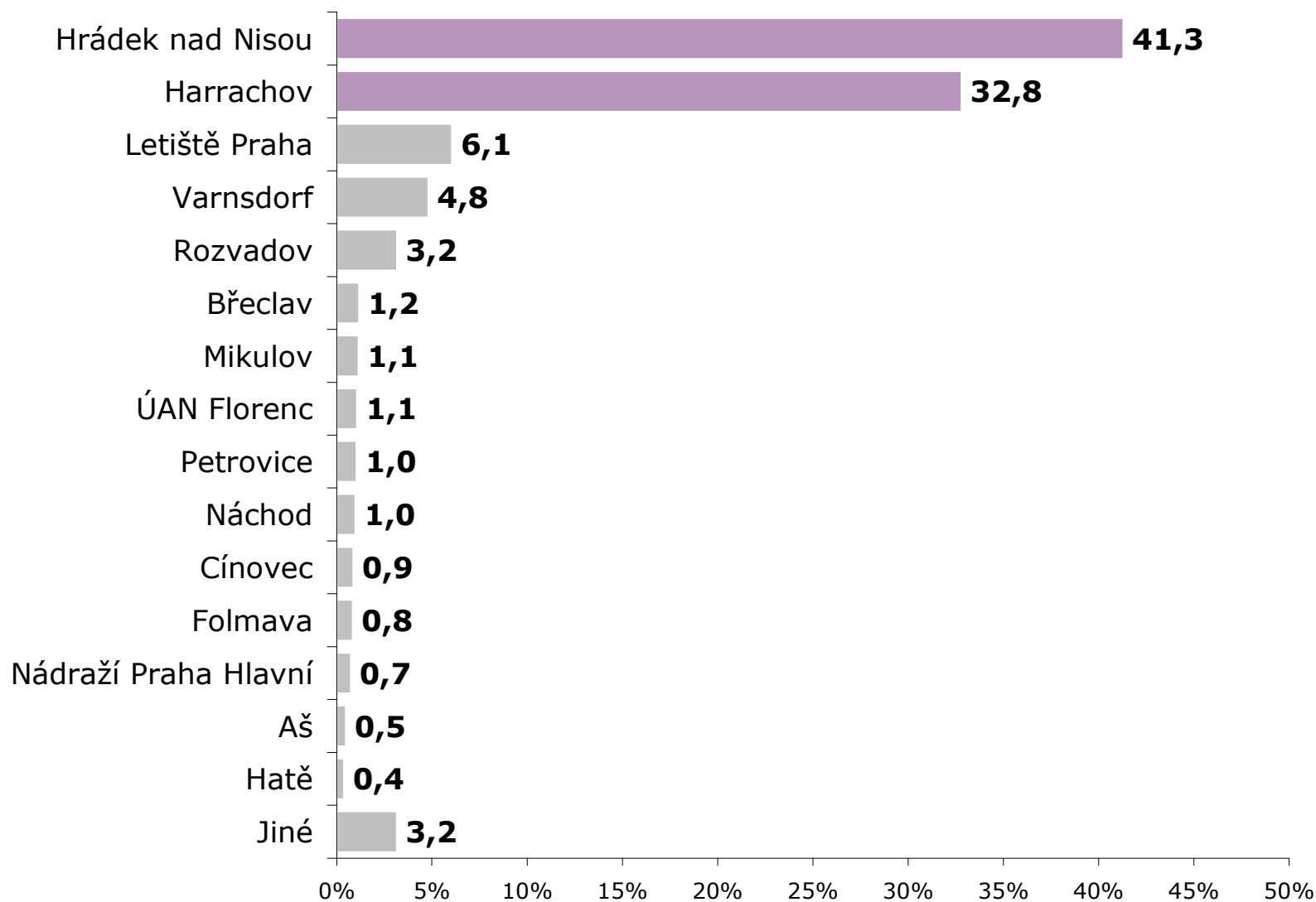
ZÁKLAD: Zahraniční návštěvníci Libereckého kraje



ZDROJ: STEM/MARK, Strukturalizace výsledků šetření Příjezdový cestovní ruch 2009-2015 do jednotlivých krajů

Přechody využité k odjezdu z ČR - všichni

ZÁKLAD: Zahraniční návštěvníci Libereckého kraje



ZDROJ: STEM/MARK, Strukturalizace výsledků šetření Příjezdový cestovní ruch 2009-2015 do jednotlivých krajů



G. TYPOLOGIE KRAJŮ ČR V LETECH 2009-2011

Typologie krajů ČR

- Cíl a metoda tzv. typologie krajů je blíže popsána v souhrnné srovnávací analýze.
- Zjednodušeně řečeno jde o rozdělení krajů do skupin, jejichž zástupci vykazují podobné charakteristiky, které je odlišují od zástupců jiných skupin.
- Královéhradecký kraj byl společně s Libereckým krajem přiřazen do skupiny označené jako „Skupina E“.
- Oba tyto kraje jsou zástupci „středně“ navštěvovaných krajů (od 1,5 do 5 mil. návštěvníků v letech 2009-2011).
- Na rozdíl od ostatních zástupců „středně“ navštěvovaných krajů jsou navštěvovány méně často, ale na delší dobu.

- Kraje ze skupiny E navštívilo v letech 2009-2011 celkem 7,3 mil. zahraničních návštěvníků (tj. cca 13 % všech zahraničních návštěvníků ČR). Královéhradecký kraj je se 4 mil. návštěvníků častějším cílem cest zahraničních návštěvníků než kraj Liberecký s cca 3,2 mil. návštěvníků.

- Zahraniční návštěvníci ze skupiny E utratili v letech 2009-2011 celkem 21,3 mld. Kč (tj. cca 5,7 % celkových útrat všech zahraničních návštěvníků). Průměrně výdaje na osobu a den jsou ve srovnání se všemi zahraničními návštěvníky téměř poloviční. Průměrný návštěvník ze skupiny E utratil 1 060 Kč na osobu a den.

- 3/4 zahraničních návštěvníků skupiny E jsou jednodenní návštěvníci, v krajích je podíl víceméně stejný.

- Kraje skupiny E se nejvíce odlišují strukturou návštěvníků z hlediska státu trvalého pobytu. Je to logické, neboť Královéhradecký kraj sousedí s Polskem a proto sem jezdí nejvíce Poláků, zatímco Liberecký kraj, který sousedí s Německem a částečně s Polskem, je navštěvován hlavně Němci a Poláky.

Typologie krajů ČR

- Důvod návštěvy ČR zahraničních návštěvníků krajů skupiny E se liší jen velmi málo. Polovina návštěvníků přijíždí na nákupy, 31 % na dovolenou.
- Frekvence návštěv při porovnání za všechny zahraniční návštěvníci je vyšší, nicméně pouze díky nadprůměrnému podílu jednodenních návštěvníků.
- Většina zahraničních návštěvníků ze skupiny E přijíždí individuálně. Většinu organizovaných cest představují služební cesty zajišťované zaměstnavateli.
- Průměrná délka pobytu turistů ubytovaných v krajích skupiny E je v porovnání se všemi turisty ČR vyšší o 1 den.
- Turisté se častěji ubytovávají neplaceně v soukromí.
- Při marketingových aktivitách na podporu příjezdového cestovního ruchu v krajích skupiny E je vhodné se zaměřit na Poláky a Němce. Ekonomicky nejvýhodnější jsou „dovolenkové“ pobyty na horách, které jsou délkou pobytu nadprůměrné. Celkově zahraniční návštěvníci více láká pasivní forma trávení dovolené před turistikou a sportem, i když konkrétně v těchto krajích je aktivní forma trávení dovolené zastoupena v mezikrajském srovnání více. Žádoucí je přesvědčit jednodenní návštěvníky, aby si své pobyty prodloužili nebo aby jezdili častěji.

Celkový počet zahraničních návštěvníků

	Turisté	Jednodenní návštěvníci	Celkem
--	---------	------------------------	--------

Počet zahraničních návštěvníků (v tis.)

ČR	24 908	30 067	54 975
----	--------	--------	--------

Skupina E	1 788	5 461	7 248
-----------	-------	-------	-------

Královéhradecký kraj	1 045	2 974	4 019
----------------------	-------	-------	-------

Liberecký kraj	742	2 487	3 229
----------------	-----	-------	-------

Celkové výdaje zahraničních návštěvníků

	Turisté	Jednodenní návštěvníci	Celkem
--	---------	------------------------	--------

Celkové výdaje zahraničních návštěvníků (v mld. Kč)

ČR	321,8	54,8	376,6
----	-------	------	-------

Skupina E	16,2	5,1	21,3
-----------	------	-----	------

Královéhradecký kraj	9,9	2,7	12,6
----------------------	-----	-----	------

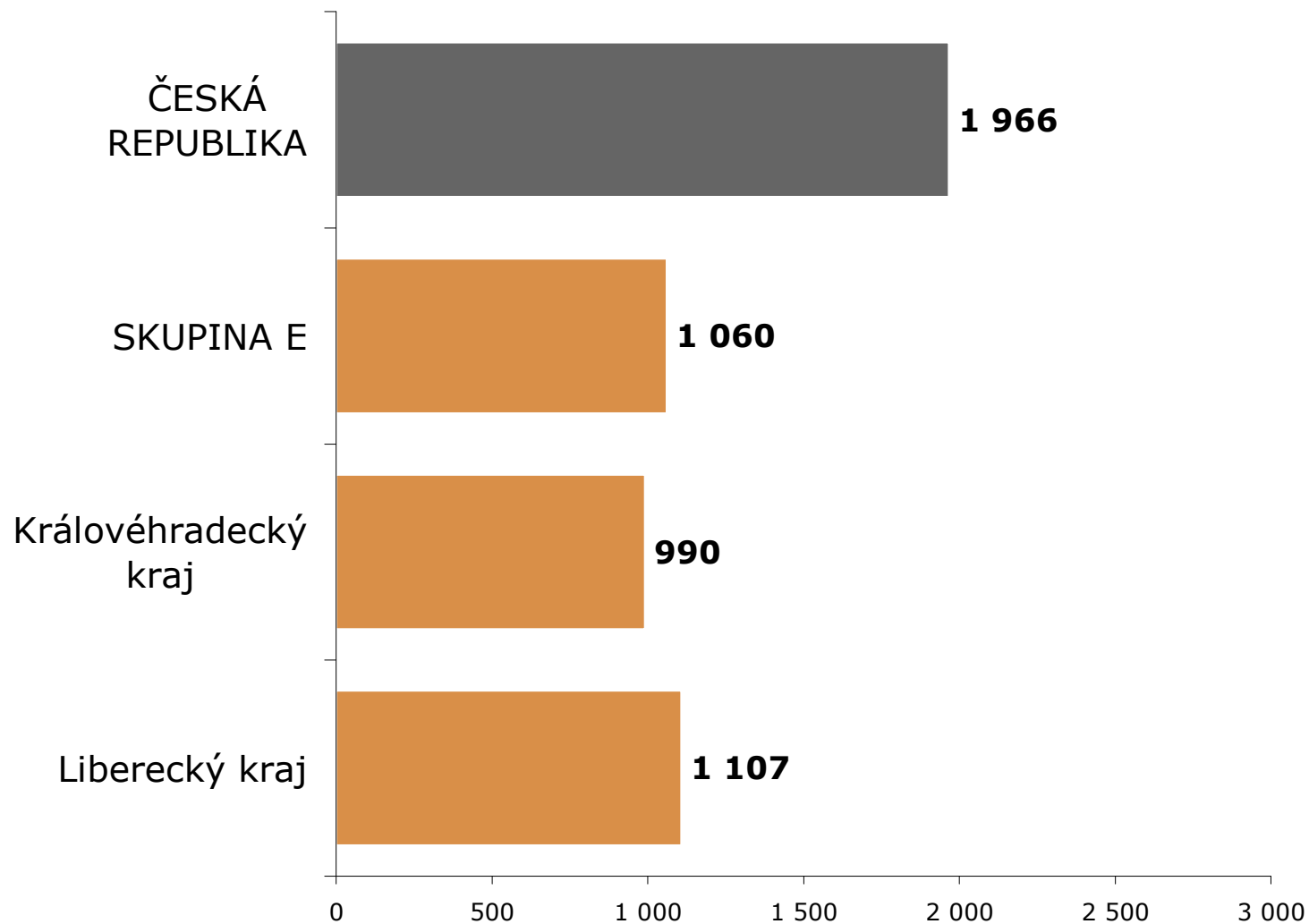
Liberecký kraj	6,3	2,5	8,7
----------------	-----	-----	-----

Průměrné výdaje zahraničních návštěvníků

ZÁKLAD: Všichni zahraniční návštěvníci

POZNÁMKA: V grafu je uvedena průměrná částka přepočtená na osobu a den v Kč

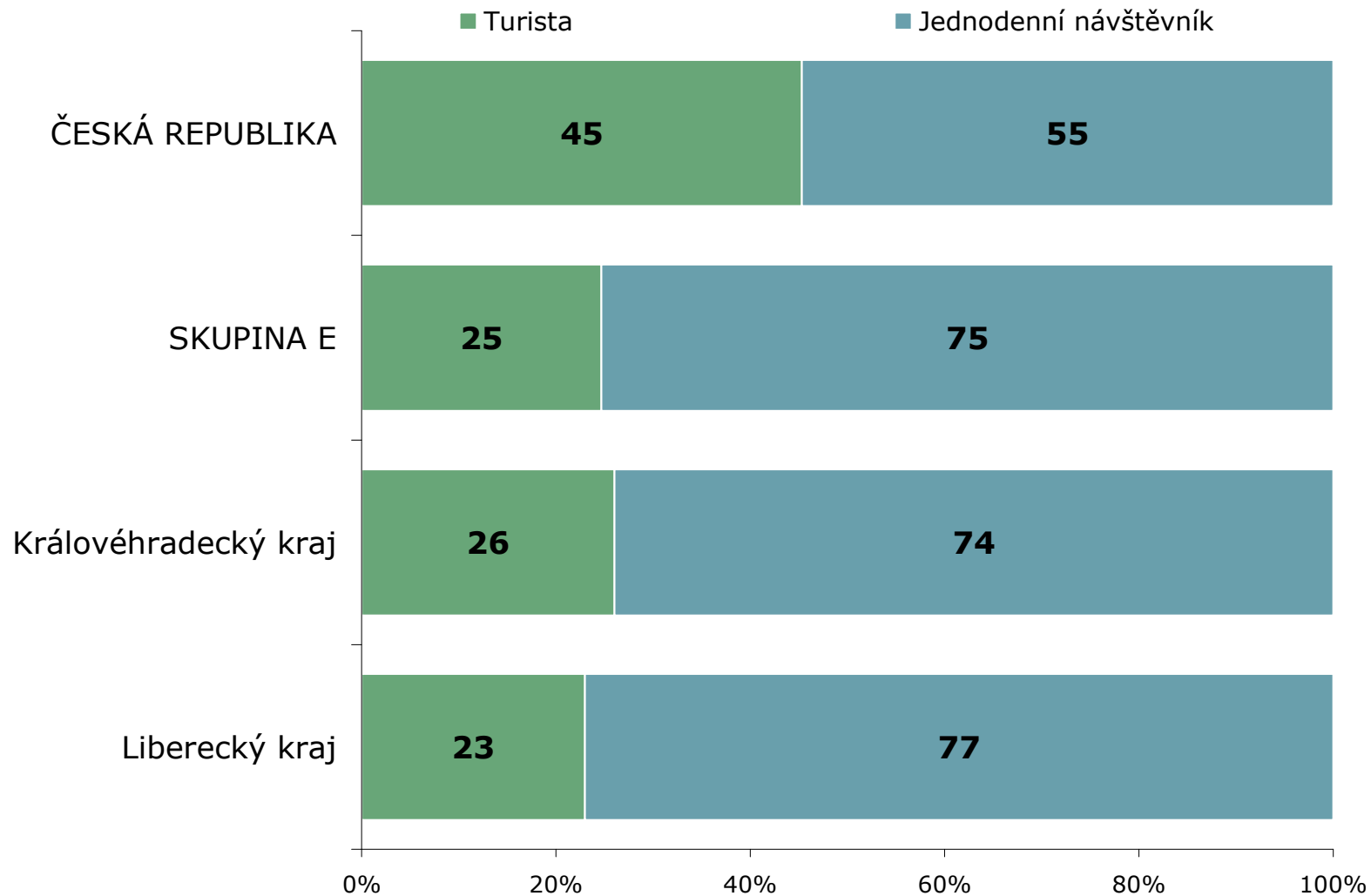
POZNÁMKA: Jedná se o celkové průměrné výdaje, tj. výdaje placené před pobytem a během pobytu



ZDROJ: STEM/MARK, Strukturalizace výsledků šetření Příjezdový cestovní ruch 2009-2015 do jednotlivých krajů

Typ návštěvníka

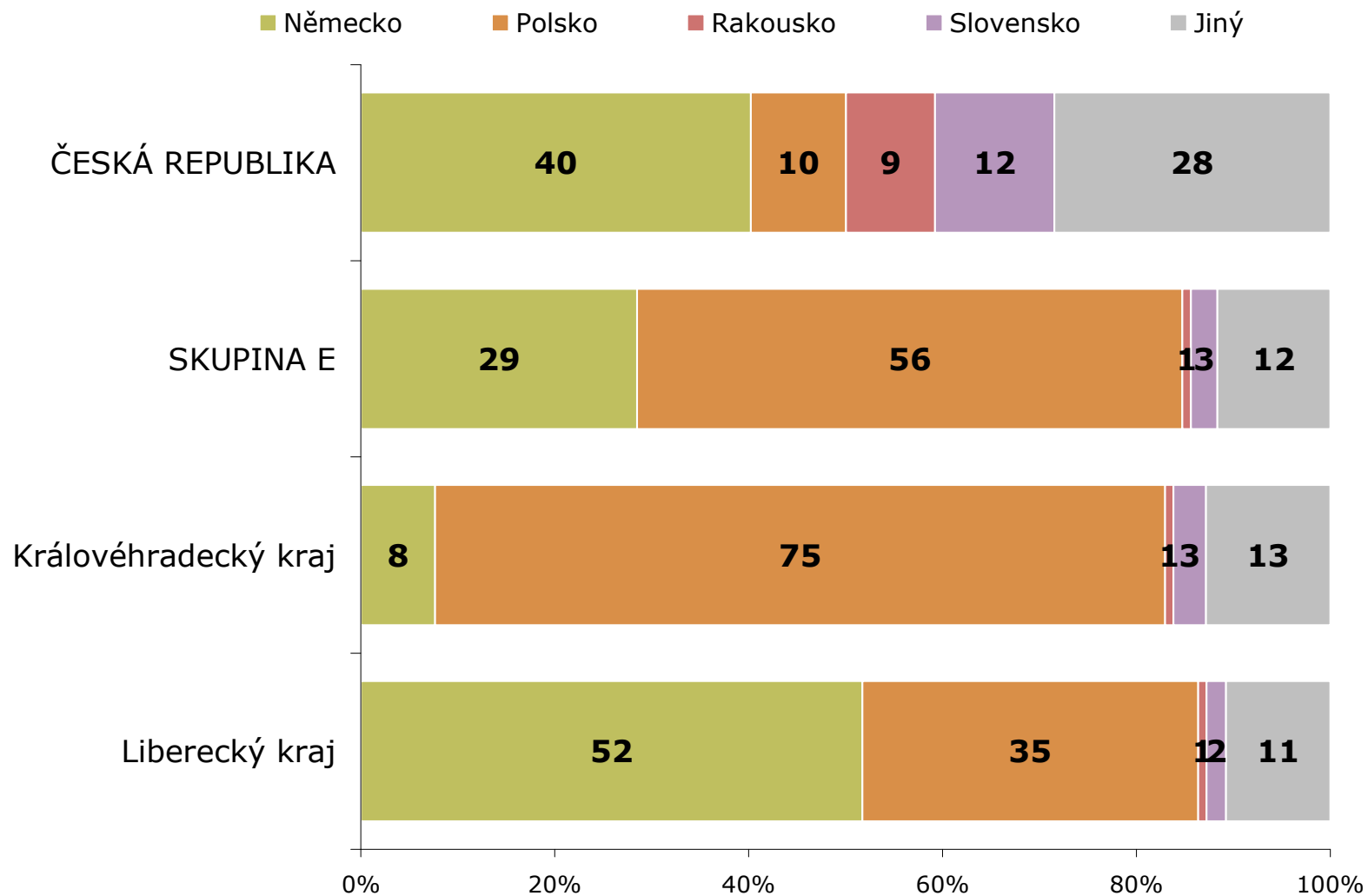
OTÁZKA: Přenocoval(a) jste v ČR? Pokud ne, byla návštěva ČR cílem Vaší cesty?
ZÁKLAD: Všichni zahraniční návštěvníci



ZDROJ: STEM/MARK, Strukturalizace výsledků šetření Příjezdový cestovní ruch 2009-2015 do jednotlivých krajů

Stát trvalého pobytu

OTÁZKA: Ve kterém státě máte v současné době trvalý pobyt?
ZÁKLAD: Všichni zahraniční návštěvníci

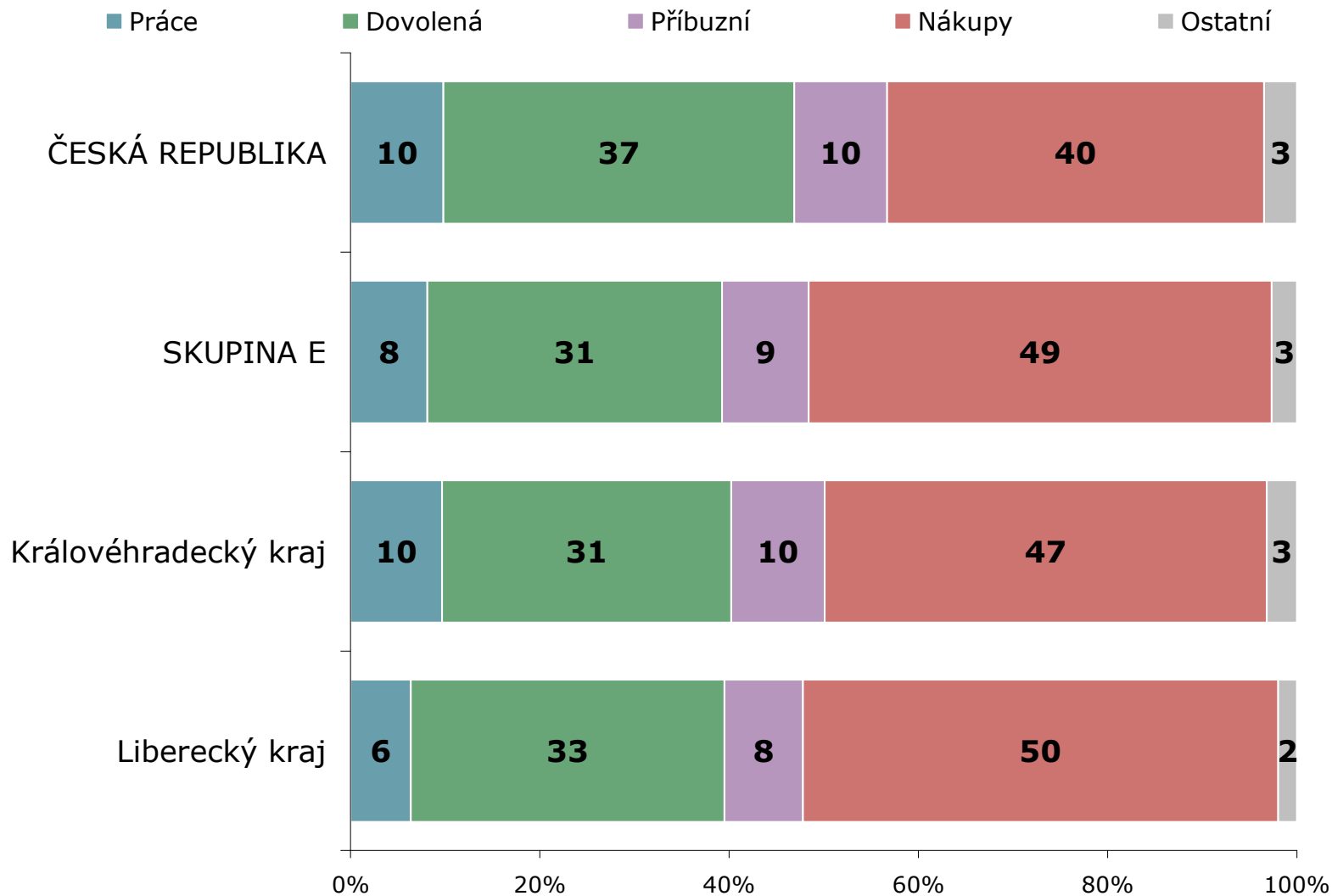


ZDROJ: STEM/MARK, Strukturalizace výsledků šetření Příjezdový cestovní ruch 2009-2015 do jednotlivých krajů

Hlavní důvod návštěvy

OTÁZKA: Jaký byl hlavní důvod této Vaší návštěvy ČR?

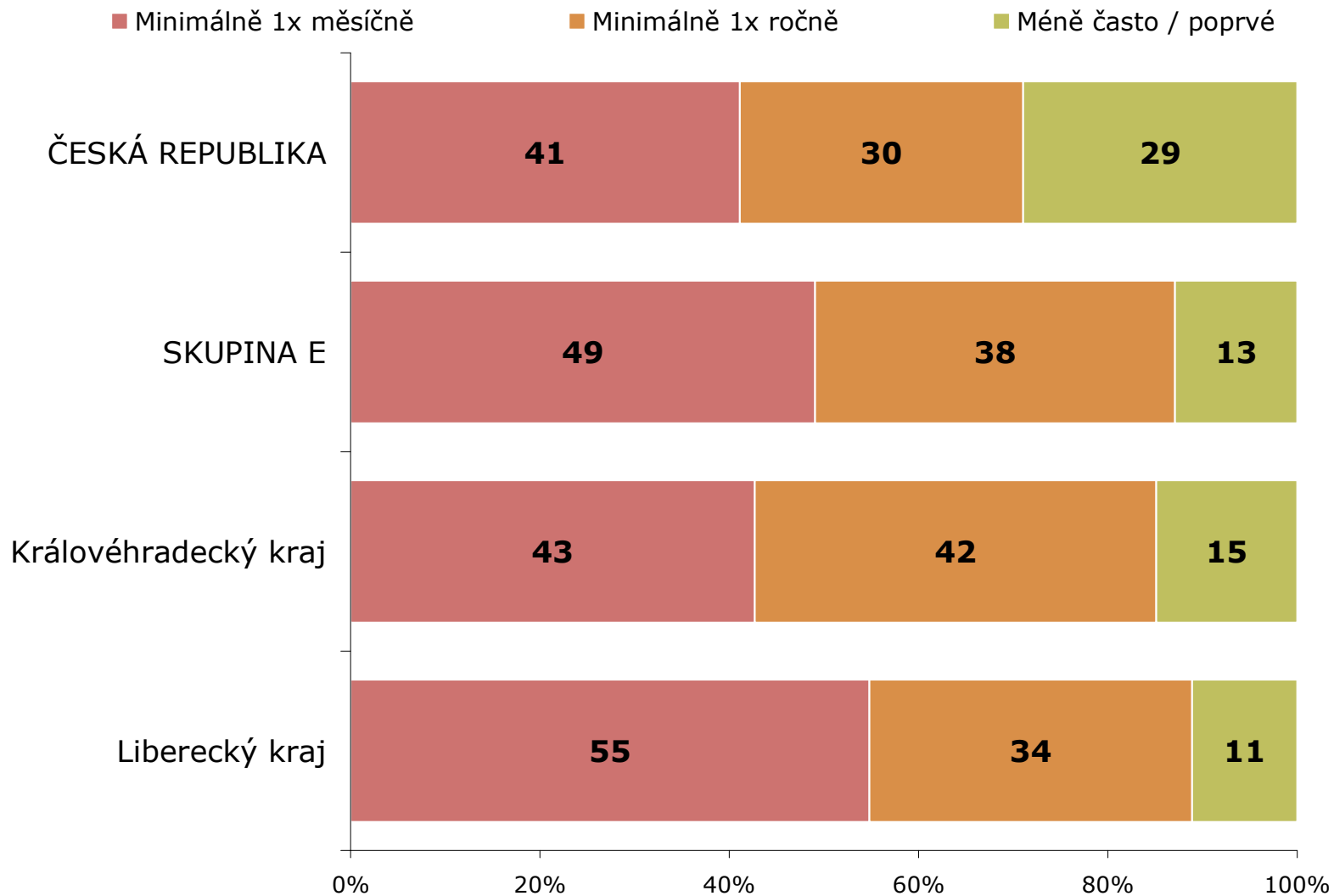
ZÁKLAD: Všichni zahraniční návštěvníci



ZDROJ: STEM/MARK, Strukturalizace výsledků šetření Příjezdový cestovní ruch 2009-2015 do jednotlivých krajů

Frekvence návštěv ČR

OTÁZKA: Jak často navštívujete ČR?
ZÁKLAD: Všichni zahraniční návštěvníci

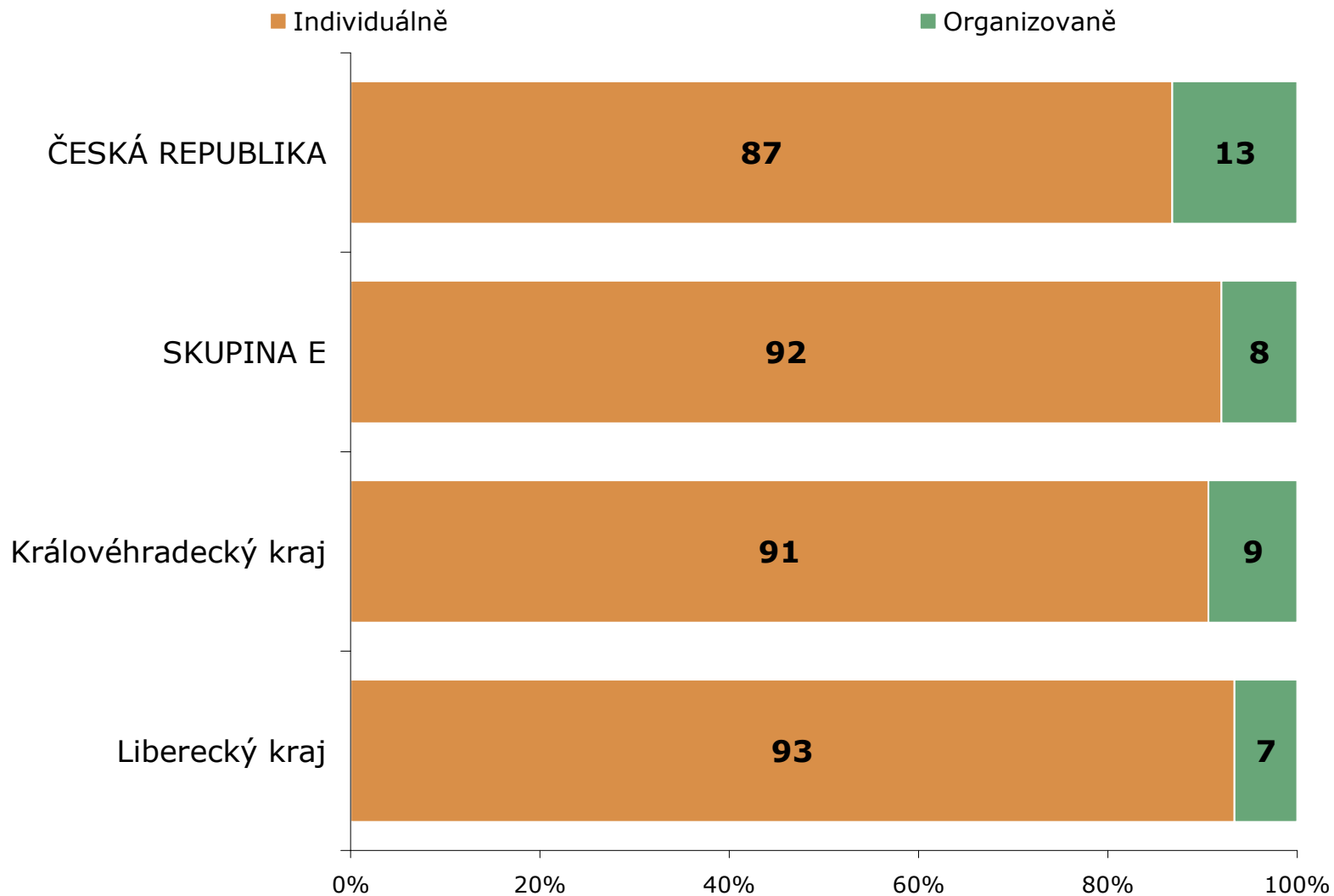


ZDROJ: STEM/MARK, Strukturalizace výsledků šetření Příjezdový cestovní ruch 2009-2015 do jednotlivých krajů

Forma návštěvy

OTÁZKA: Přijel(a) jste do ČR individuálně, prostřednictvím CK nebo pracovně?

ZÁKLAD: Všichni zahraniční návštěvníci

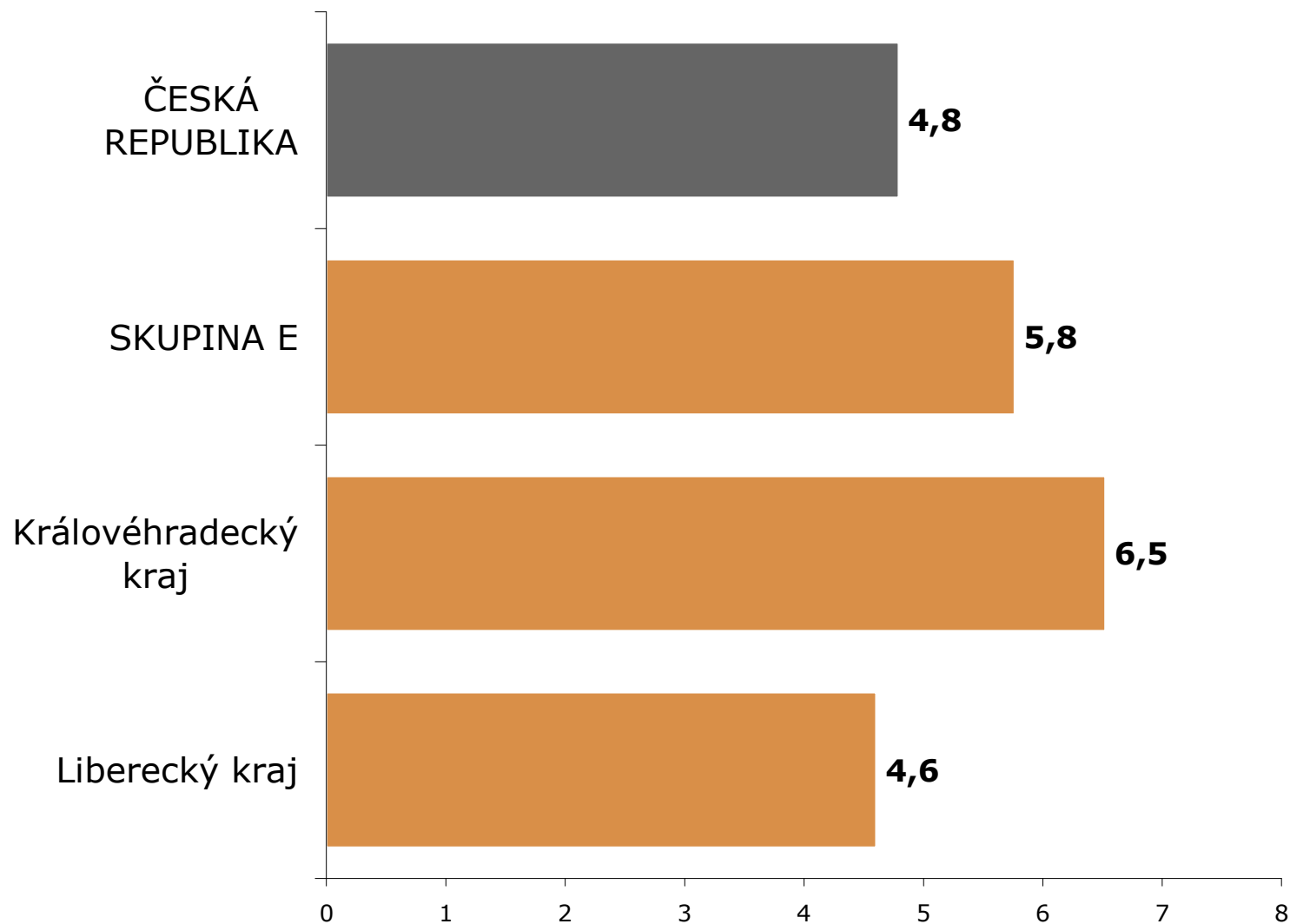


ZDROJ: STEM/MARK, Strukturalizace výsledků šetření Příjezdový cestovní ruch 2009-2015 do jednotlivých krajů

Délka pobytu

OTÁZKA: Kolikrát jste během této Vaší návštěvy v ČR přenocoval(a)?

ZÁKLAD: Pouze turisté

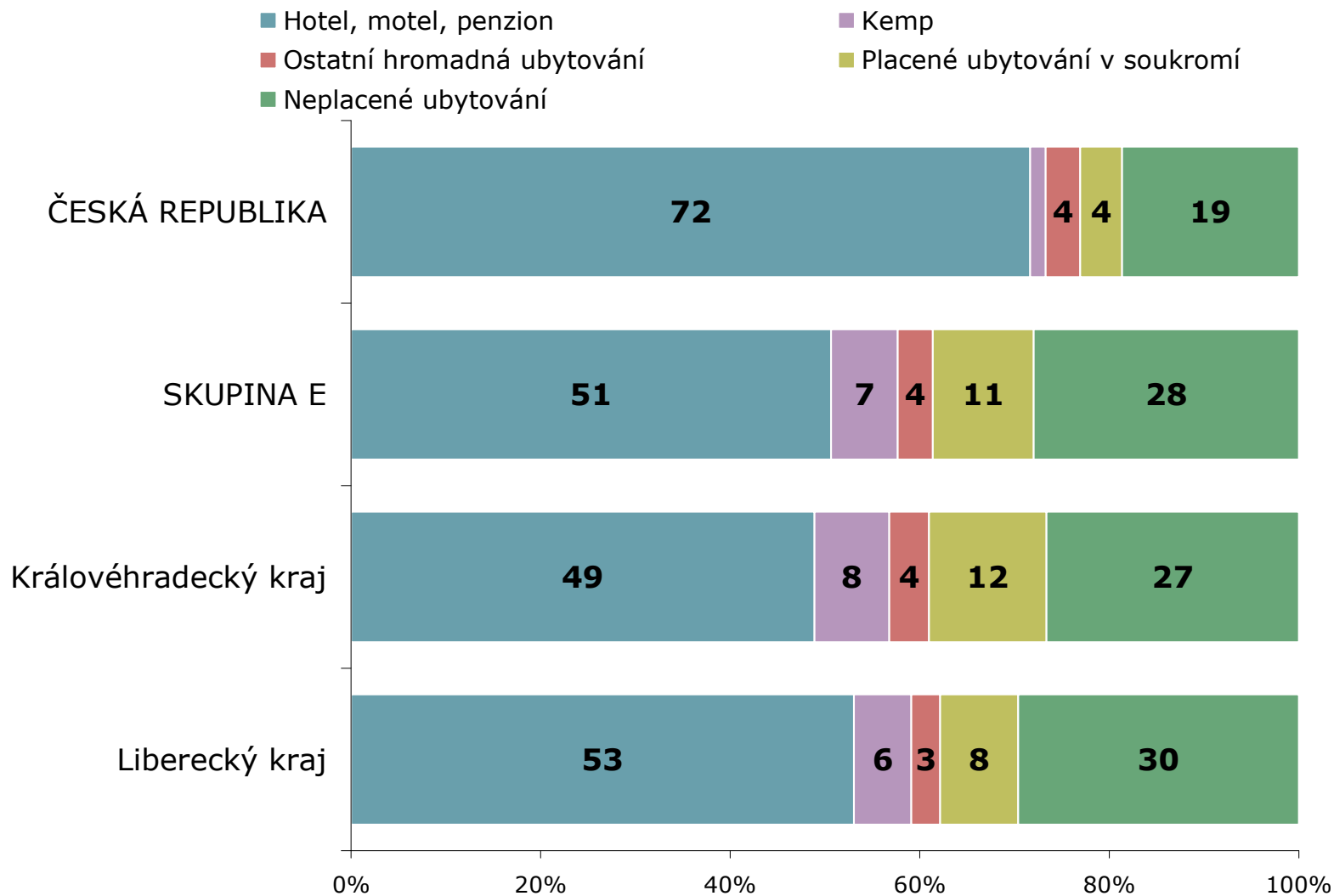


ZDROJ: STEM/MARK, Strukturalizace výsledků šetření Příjezdový cestovní ruch 2009-2015 do jednotlivých krajů

Využitý druh ubytování

OTÁZKA: Jaký druh ubytování jste v rámci přenocování v ČR využil(a)?

ZÁKLAD: Pouze turisté



ZDROJ: STEM/MARK, Strukturalizace výsledků šetření Příjezdový cestovní ruch 2009-2015 do jednotlivých krajů

Pár slov na závěr

- Věříme, že strukturalizace výsledků šetření Příjezdový cestovní ruch do jednotlivých krajů přinese uživatelům těchto dat mnoho zajímavých informací, které budou využitelné pro jejich práci. Zadavatel výzkumu spolu s jeho realizátorem si jsou vědomi, že existují i jiné zdroje informací o zahraničních návštěvnících ČR, které sami při své práci využívají.
- Domníváme se však, že projekt Příjezdový cestovní ruch je svou metodikou, rozsahem a kontinuitou projektem v oblasti turismu naprosto unikátním. Jako jediný zdroj poskytuje ucelené informace o zahraničních návštěvnících ČR – jejich počtu, struktuře, výdajích a dalších charakteristikách, které je možné vzhledem k jejich rozsahu – byť v omezené míře - využít dokonce i v regionálním měřítku.
- Informace, které jsme v analýzách zpracovali, byly vybrány s ohledem na možnosti porovnání mezi jednotlivými kraji, které považujeme za klíčové. Hloubka zpracování byla limitována reprezentativností vstupních dat a únosným rozsahem analýz umožňujícím jejich další využití.
- Veškerá data z projektu je možné využít pro další analytickou práci, různá specifická a podrobnější třídění či ke komplexnímu pohledu do problematiky rozvoje cestovního ruchu v daném regionu či oblasti.
- Věříme, že informace v analýzách obsažené jsou pro Vás srozumitelné. Pokud budete mít jakýkoli dotaz či pochybnost, neváhejte kontaktovat zadavatele výzkumu, Ministerstvo pro místní rozvoj ČR (kontaktní osoba zadavatele: stepan.hervert@mmr.cz). Zadavatel se ve spolupráci se zpracovatelem výzkumu, společností STEM/MARK a.s., pokusí na všechny Vaše připomínky odpovědět.