



**MINISTERSTVO
PRO MÍSTNÍ
ROZVOJ ČR**

ZÁVĚREČNÝ ÚČET

**ÚSTŘEDNÍCH ORGÁNŮ
ČESKÉ REPUBLIKY**

ZA ROK 2016

**Ing. Karla Šlechtová
ministryně**

Kapitola č. 317 – MINISTERSTVO PRO MÍSTNÍ ROZVOJ

Ministerstvo pro místní rozvoj

V Praze dne 15. 3. 2017
Č. j.: 55993/2016-91

Závěrečný účet
ústředních orgánů České republiky za rok 2016
kapitola č. 317
Ministerstvo pro místní rozvoj ČR

Obsah:

Průvodní zpráva k závěrečnému účtu kapitoly
317 Ministerstvo pro místní rozvoj

Příloha č. 1 k Průvodní zprávě k závěrečnému účtu

Průvodní zpráva k závěrečnému účtu kapitoly Ministerstvo pro místní rozvoj za rok 2016

Obsah	Strana
1. Základní charakteristika činnosti a hlavní úkoly v roce 2016	5
2. Celková charakteristika příjmů a výdajů	15
2.1. Vývoj rozpočtu	15
2.2. Plnění závazných ukazatelů	15
3. Přehled programů v působnosti ministerstva	16
3.1. Programy bytové politiky	16
3.2. Programy podpory regionálního rozvoje	19
3.3 Program „Bezbariérové obce“	21
3.4. Podpora revitalizace území	22
3.5. Národní program podpory cestovního ruchu	23
3.6. Podpora územně plánovacích dokumentací obcí	24
3.7. Kofinancované programy státního rozpočtu a rozpočtu Evropské unie na programové období 2007-2013	24
3.8. Operační programy programovacího období 2014-2020	27
3.9 Rozvoj a obnova materiálně-technické základny systému řízení MMR	30
3.10. Účelově určené výdaje	31
4. Druhá struktura příjmů a výdajů	31
4. 1. Kapitálové výdaje	33
4. 2. Běžné výdaje	35
4. 3. Výdaje na platy, ostatní platby za provedenou práci a pojistné	36
4.4. Neinvestiční nákupy a související výdaje	38
4.5. Neinvestiční transfery podnikatelským subjektům a neziskovým organizacím	38
4. 6. Neinvestiční transfery veřejnoprávním subjektům	45
4. 7. Ostatní neinvestiční výdaje	46
4. 8. Zahraniční rozvojová pomoc	46
4. 9. Zahraniční aktivity	46
5. Výdajová struktura rozpočtování	49
6. Časové čerpání výdajů	50
6. 1. Čerpání finančních prostředků v průběhu roku	50
6. 2. Zálohové platby	50
7. Finanční vypořádání se státním rozpočtem	50
8. Nároky z nespotřebovaných výdajů	50
9. Mimorozpočtové prostředky	52
9. 1. Zvláštní účty	52
9.2 VISA karty	53
9.3 Správní poplatky	53
9.4. Majetkové účasti	54
9.5. Návrtné finanční výpomoci	54
10. Kontrola	54
10.1. Ukončené kontrolní a auditní akce na MMR a organizacích v jeho působnosti, prováděných externími subjekty	54
10.2. Kontrolní a auditní akce na MMR a organizacích v jeho působnosti, prováděných externími subjekty neuzavřené k 31. 12. 2016	54

10.3. Kontrolní činnost v působnosti odboru kontroly – násl. veřejnosprávní kontrolní akce	54
10.4. Administrace, koordinace a vyřizování stížností a petic	55
10.5. Realizace protikorupčních opatření	55
11. Závěr	55
12. Přehled dynamiky výdajů kapitoly Ministerstvo pro místní rozvoj v letech 2008-2016	56
13. Vývoj a hodnocení provozních nákladů v letech 2014 a 2016 – ústřední orgán	57

Přílohy

Příloha č. 1 - Ostatní organizační složky státu a příspěvkové organizace v působnosti Ministerstva pro místní rozvoj

	Strana
PRIVUM	59
Ústav územního rozvoje	59
Centrum pro regionální rozvoj České republiky	62
Česká centrála cestovního ruchu - Czech Tourism	66

1. Základní charakteristika činnosti a hlavní úkoly v roce 2016

Ministerstvo pro místní rozvoj (dále jen ministerstvo) bylo zřízeno zákonem č. 272/1996 Sb., s účinností od 1. 11. 1996. Ministerstvo vypracovalo svou dlouhodobou rozvojovou koncepci zahrnující základní činnosti, kterými jsou politika bydlení, regionální politika, evropská integrace, cestovní ruch, územní plánování, stavební řád, pohřebnictví, veřejné investování a veřejné dražby včetně realitních činností. Činnosti v těchto oblastech plnilo ministerstvo v roce 2016 následujícím způsobem:

POLITIKA BYDLENÍ

- Nařízení vlády č. 100/2016 Sb., o použití prostředků Státního fondu rozvoje bydlení formou úvěrů na pořízení obydlení osobami mladšími 36 let pečujícími o dítě do 6 let. Nařízení vlády upravuje podmínky pro poskytování podpory na pořízení bydlení podle současných potřeb a zacílení podpory na mladé rodiny s dětmi. *Nabytí účinnosti dne 21. dubna 2016.*
- Nařízení vlády č. 78/2016 Sb., kterým se mění nařízení vlády č. 284/2011 Sb., o podmínkách poskytnutí a použití finančních prostředků Státního fondu rozvoje bydlení formou úvěru na podporu výstavby nájemních bytů na území České republiky, ve znění nařízení vlády č. 268/2012 Sb., a ruší některá nařízení vlády. Novela nařízení vlády upravuje a sjednocuje podmínky pro poskytování podpory na výstavbu nájemních bytů. Novinkou je změna výše úrokové sazby a výše úvěru. Dále je podpora nově zacílena také na mladé osoby do 30 let. *Nabytí účinnosti dne 1. dubna 2016.*
- Metodický pokyn k zákonu č. 67/2013 Sb., kterým se upravují některé otázky související s poskytováním plnění spojených s užíváním bytů a nebytových prostorů v domě s byty, ve znění pozdějších předpisů a k vyhlášce č. 269/2015 Sb., o rozúčtování nákladů na vytápění a společnou přípravu teplé vody pro dům.
- Metodický pokyn k zákonu č. 67/2013 Sb., ve znění zákona č. 104/2015 Sb., kterým se upravují některé otázky související s poskytováním plnění spojených s užíváním bytů a nebytových prostorů v domě s byty.
- MMR se jako spolupředkladatel aktivně účastní na přípravě návrhu zákona o sociálním bydlení. Z pohledu MMR by výstupem mělo být legislativní řešení, které sociální bydlení pojímá jako funkční systém nástrojů sociální a bytové politiky poskytovaným osobám v bytové nouzi, které si samy nejsou schopny zajistit své bydlení a základní potřeby svými vlastními silami. Návrh zákona byl předložen do meziresortního připomínkového řízení, které bylo ukončeno 19. října 2016. Vypořádání několika set zásadních připomínek neproběhlo, ale probíhala individuální či společná jednání MPSV s připomínkovými místy nad některými zásadními nedostatky návrhu zákona. Kromě toho proběhlo také jednání zástupců koaličních stran. Výsledkem těchto jednání je nový návrh zákona o sociálním bydlení z ledna 2017, který se zcela odlišuje od původního návrhu i od záměrů vládou přijaté Koncepce sociálního bydlení. Záměrem MPSV je předložit návrh zákona do vlády do konce ledna 2017. MMR však ani s jeho novým zněním nemůže souhlasit.
- Usnesením vlády č. 673 ze dne 27. 7. 2016 byla schválena Koncepce bydlení České republiky do roku 2020 (revidovaná). Revidovaná koncepce bydlení na základě vyhodnocení naplnění záměrů nadále respektuje základní východiska bytové politiky formulovaná v Koncepci bydlení České republiky do roku 2020, její hlavní principy a strategické cíle Dostupnost – Stabilita – Kvalita. Platí základní východisko, že zajištění bydlení zůstává především osobní odpovědností jednotlivce. Posláním státu pak je vytvářet stabilní prostředí posilující tuto odpovědnost a podporovat motivaci občanů k zajištění si svých základních potřeb vlastními silami, zároveň vytvářet vhodné podmínky a nástroje pomoci těm, kteří si své bydlení z objektivních důvodů nejsou schopni zajistit sami. Návrhová část revidované koncepce bydlení obsahuje osm nově definovaných priorit. Priority a z nich plynoucí jednotlivé úkoly jsou zaměřeny zejména na oblast legislativní a metodickou podporu v oblasti bydlení. Stálou součástí cílů bytové politiky je investiční podpora, jejíž realizace bude nadále zaměřena na zvyšování dostupnosti bydlení a zvyšování kvality bytového fondu.

REGIONÁLNÍ POLITIKA – NÁRODNÍ PROGRAMY

- MMR realizoval regionální politiku včetně realizace podpory obcí a regionů ze státních prostředků. Poskytoval státní pomoc při obnově území postiženého živelními a jinými pohromami. Zajišťoval úkoly výzkumu a vývoje v oblasti regionální politiky a byl gestorem činnosti resortního pracoviště státní statistické služby. Byl také metodickým pracovištěm pro využití integrovaných nástrojů, koordinoval agendu Smart Cities a zapojení ČR do Městské agendy pro EU. Plnil funkci Národního kontaktního místa pro OP URBACT III.
- V oblasti informačního zabezpečení regionálního rozvoje byl ukončen upgrade aplikace OBCEPRO zaměřený na mikroregionální úroveň. Zároveň byla zajištěna udržitelnost projektu EU, který se podílel na financování tvorby uvedené aplikace. V roce 2016 probíhala certifikace metodik výzkumu u projektů řešených v rámci programů BETA a OMEGA. Byl zabezpečen převod Regionálního informačního servisu a Mapového serveru na MMR a probíhaly práce na jejich rozvoji.
- V souvislosti s realizací územní dimenze při využití Evropských strukturálních a investičních fondů plnil roli sekretariátu Národní stálé konference (NSK) a zajišťoval zejména organizační, metodickou a konzultační podporu implementace územní dimenze; v rámci přípravy harmonogramu specifických výzev v roli sekretariátu NSK na základě podkladů Regionálních stálých konferencí a nositelů integrovaných nástrojů. Zpracoval doporučení k zacílení specifických výzev ve vztahu k územní dimenzi.
- V rámci Metodiky vyhodnocení SRR, kterou připravilo MMR pro monitorování a vyhodnocování plnění Akční plánu Strategie regionálního rozvoje ČR 2014 – 2020 byla vytvořena indikátorová soustava pro účely naplňování základních cílů regionální politiky korespondující s prioritními oblastmi SRR.
- Byl připraven Strategický rámec hospodářské restrukturalizace Ústeckého, Moravskoslezského a Karlovarského kraje. Strategický rámec umožní nastartování ekonomické restrukturalizace v územích, která jsou dlouhodobě považována za problémová a ekonomicky zaostávající. Ve spolupráci s nizozemským a slovenským předsednictvím Radě EU byly zpracovány scénáře a vize územního rozvoje. Odbor regionální politiky se podílel na odborné přípravě mezinárodních seminářů v rámci Východního partnerství. Návazně byly započaty aktivity určené k výměně a především sdílení zkušeností se státy východní Evropy. Ve spolupráci s OÚP proběhla v rámci českého předsednictví (1. července 2015 – 30. června 2016) jednání Visegrádské skupiny. Ve spolupráci s OECD proběhly přípravné práce na konferenci OECD LEED Fórum (10. – 11. dubna 2017), která bude pořádána v Praze.
- Bylo dokončeno hodnocení integrovaných strategií ITI a IPRÚ a spuštěna jejich implementace. K hodnocení integrovaných strategií, interakci s relevantními městy (nositeli) v podobě organizace seminářů či odborné podpoře nositelům bylo využito projektu MEDUIN II (spolufinancovaný z OP TP).
- V roce 2016 byla zabezpečena funkce Národního kontaktního místa pro OP URBACT III. V roce 2016 bylo dosaženo v rámci prvních dvou výzev programu většího počtu zapojených měst než v období 2007- 2013.
- Úspěšně byla zahájena Městská agenda pro EU, ORP se podílel na připomínkování Amsterdamského paktu, který je jejím rámcem, ČR se kromě zapojení v tématu Dostupné bydlení a Kvalita ovzduší stala spolukoordinátorem tématu Městská mobilita. V rámci agendy Smart Cities (SC) byly zorganizovány semináře pro města a byla vytvořena Pracovní skupina pro SC.
- V souvislosti s úkolem zabezpečovat účast ministerstva při realizaci Národního rozvojového programu mobility pro všechny byla zpracována aktuální dokumentace programu Bezbariérové obce od roku 2017 (schváleno MF dne 29. 11. 2016). Tento program navazuje na program Bezbariérové obce, jehož realizace měla být ukončena k 31. 12. 2016, ale MF schválilo prodloužení jeho realizace do konce roku 2017 pro jednu akci města Plzeň. Výzva k předkládání žádostí o dotaci v rámci tohoto programu pro rok 2017 již nebyla vyhlášena.
- Byly připravovány zásady realizovaných programů: Podpora rozvoje regionů, Podpora revitalizace území, Podpora obnovy obecního a krajského majetku po živelních pohromách.

ORP odpovídal za evidenci žádostí o podporu a za evidenci údajů o realizovaných akcích. V roce 2016 byla připravena výzva k předkládání žádostí o dotaci pro nestátní neziskové organizace (dále jen NNO). Bylo koordinováno hodnocení žádostí o dotace věcně příslušnými odbory včetně účasti na aktualizaci státní dotační politiky vůči NNO.

- Byly zabezpečovány úkoly při naplňování regionální politiky se zaměřením na venkov. Metodicky řídil a zajišťoval metodickou podporu nositelům strategií Komunitně vedeného místního rozvoje. V roce 2016 vyhlásil druhou výzvu pro předkládání strategií Komunitně vedeného místního rozvoje, koordinuje jejich administraci a spolupracuje na dalších činnostech v rámci procesu přijetí, vyhodnocení, schvalování, aktualizace a evaluace. Bylo přijato 197 žádostí (z toho 18 opakovaných), celým procesem schvalování prošlo v roce 2016 celkem 27 žádostí. V roce 2016 byl zabezpečen průběh soutěže „Vesnice roku“ v Programu obnovy venkova s účastí 251 obcí.

POHŘEBNICTVÍ

- Ministerstvo pro místní rozvoj je ve smyslu zákona č. 256/2001 Sb., o pohřebnictví a o změně některých zákonů, ve znění pozdějších předpisů, ústředním orgánem státní správy pro oblast pohřebnictví. Koordinovalo činnost všech subjektů, které se touto problematikou zabývají včetně poradenské a konzultační činnosti. V souladu s Plánem legislativních prací vlády (UV č. 1031/2015) připravilo novelu zákona o pohřebnictví, kterou vláda schválila dne 24. října 2016 usnesením č. 932.
- Současně dle § 5 odst. 4 citovaného zákona Ministerstvo pro místní rozvoj provádělo obcím úhrady účelně vynaložených nákladů za pohřbení zemřelých osob, kterým pohřeb nikdo jiný nezajistil.
- V tabulce je uveden souhrnný přehled čerpání rozpočtu na úhrady účelně vynaložených nákladů za pohřbení zemřelých a to ve smyslu § 5, odst. 4 zák. č. 256/2001 Sb., o pohřebnictví a o změně některých zákonů ve znění pozdějších předpisů v letech 2012-2016.

Přehled čerpání rozpočtu v letech 2012 - 2016

Rok	Počet zesnulých	Celkem (tis. Kč)	Průměrná úhrada na jednu pohřbenou osobu (Kč)
2012	1362	8 999	6 593
2013	1445	9 404	6 508
2014	1312	8 750	6 670
2015	1444	9 605	6 651
2016	1448	9 584	6 618

- V návaznosti na předchozí leta potvrzují údaje roku 2016 závislost množství úhrad za pohřbení zemřelých na aktivitě obcí žádat MMR o refundaci. Přes mírný pokles počtu pohřbených osob v roce 2014 se tato hodnota v posledním sledovaném období (2016) vrátila na úroveň roku 2013.

CESTOVNÍ RUCH

- Koncepce státní politiky cestovního ruchu v České republice na období 2014 – 2020 (dále jen Koncepce), schválena usnesením vlády č. 220 ze dne 27. března 2013, představuje základní strategický střednědobý dokument v oblasti cestovního ruchu pro období 2014 – 2020. Hlavním cílem Koncepce je zvyšovat konkurenceschopnost celého odvětví cestovního ruchu na národní i regionální úrovni, udržení jeho ekonomické výkonnosti i jeho pozitivních dopadů na sociokulturní a environmentální rozvoj České republiky. V první polovině roku 2016 byla zpracována Zpráva o plnění Koncepce státní

politiky cestovního ruchu 2014-2020 za období 2014-2015. V programovém období 2014-2020 došlo k významnému poklesu podpory cestovního ruchu z prostředků EU, nejvíce se toto omezení dotklo podpory marketingových aktivit, realizace statistických a marketingových výzkumů, a dalších. Avšak s ohledem na průřezový charakter odvětví cestovního ruchu, že dílčí opatření na podporu cestovního ruchu je možné financovat z ESIF prostřednictvím např. IROP, Programu rozvoje venkova, OP PIK, Operačních programů přeshraniční spolupráce, OPZ, OPŽP a OP Rybářství.

- V průběhu druhého pololetí roku 2016 byly zahájeny práce na zpracování Akčního plánu na období 2016-2017. Nejprve bylo zpracováno průběžné plnění opatření Akčního plánu 2015-2016, přehled plnění opatření, která opatření se podařilo naplnit, respektive která opatření nebyla ve sledovaném období dokončena a budou zařazena do nového Akčního plánu. Současně byli osloveni členové pracovní skupiny ke Koncepci s žádostí o sdělení podnětů a návrhů opatření nového Akčního plánu. Obdržené podněty byly následně analyzovány. Poté byla navržena opatření a aktivity nového Akčního plánu a bylo zahájeno samotné zpracování Akčního plánu. V souladu s předchozím Akčním plánem bude nový Akční plán předložen členům vlády pro informaci nejpozději do 30. 6. 2017.
- MMR dlouhodobě usiluje o vytvoření systému organizace cestovního ruchu v oblasti marketingu cestovního ruchu, který by definoval 4 úrovněový systém organizace (národní, krajská, oblastní a lokální úroveň), definoval kritéria pro zařazení stávajících destinačních společností do jednotlivých úrovní a podmínky pro vytvoření nových destinačních společností, soubor aktivit realizovaných destinačními společnostmi v rámci dané úrovně, atd. Vytvoření systému organizace bylo zařazeno do Akčního plánu 2015-2016. Koncem roku 2016 byl zpracován první návrh technického standardu. V průběhu roku 2017 dojde k projednávání materiálu s relevantními partnery a současně dojde k nastavení systému certifikace. Cílem je spustit certifikaci destinačních společností dle nového standardu od roku 2018. Motivací pro vstup do systému by mělo být zaměření národních a regionálních dotačních programů na marketingové aktivity pouze pro certifikované destinační společnosti.
- Usnesením vlády ČR č. 827 byla dne 21. 12. 2004 dle zákona č. 248/1995 Sb., o obecně prospěšných společnostech Ministerstvem pro místní rozvoj ČR založena obecně prospěšná společnost Horská služba ČR, o.p.s. (dále jen „HS“). Činnost HS je upravena v zákoně č. 159/1999 Sb., o některých podmínkách podnikání a o výkonu některých činností v oblasti cestovního ruchu. V roce 2015 bylo do zákona vloženo ust. §11d zajišťující financování základní činnosti HS. HS při výkonu své činnosti zejména organizuje a provádí záchranné a pátrací akce v horském terénu, poskytuje první pomoc a zajišťuje transport zraněných, vytváří podmínky pro bezpečnost návštěvníků hor, zajišťuje provoz záchranných a ohlašovacích stanic HS, provádí instalaci a údržbu výstražných a informačních zařízení, spolupracuje při vydávání a rozšiřování preventivně-bezpečnostních materiálů, informuje veřejnost o povětrnostních a sněhových podmínkách na horách a opatřeních HS k zajištění bezpečnosti na horách, spolupracuje s orgány veřejné správy, ochrany přírody a životního prostředí a jinými orgány a organizacemi, sleduje úrazovost a provádí rozbor příčin úrazů na horách, navrhuje a doporučuje opatření k jejímu snížení, provádí hlídkovou činnost na hřebenech, sjezdových tratích, pohotovostní službu na stanicích a domech HS, provádí lavinová pozorování, připravuje a školí své členy a čekatele, spolupracuje s ostatními záchrannými organizacemi doma i v zahraničí.
- Na úseku mezinárodní spolupráce v cestovním ruchu naplňovalo Ministerstvo pro místní rozvoj ČR v roce 2016, tak jako v minulých letech, členství České republiky v mezinárodních organizacích (UNWTO, V4, OECD, EK). Jedna z hlavních náplní činnosti Mezi hlavní poslání cestovního ruchu je zajištění aktivní spolupráce v mezinárodních organizacích, koordinace mezinárodních aktivit spojených s rozvojem cestovního ruchu a sjednávání mezinárodních dohod o spolupráci v cestovním ruchu. Cílem aktivního působení v těchto organizacích je vyhodnocování světových trendů a jejich využití v politice cestovního ruchu v České republice.
- Návrh zákona, kterým se mění zákon č. 159/1999 Sb., o některých podmínkách podnikání a o výkonu některých činností v oblasti cestovního ruchu, ve znění pozdějších předpisů, a další související zákony. K návrhu zákona bylo ke dni 22. listopadu 2016 zahájeno

meziresortní připomínkové řízení. Termín pro uplatnění připomínek byl stanoven do 20. 12. 2016. Návrh zákona je čistě transpozičním návrhem, kterým je do našeho právního řádu transponována směrnice č. 2015/2302. Návrh zákona mění zákon č. 159/1999 Sb., o některých podmínkách podnikání a o výkonu některých činností v oblasti cestovního ruchu. Zákon č. 455/1991 Sb., o živnostenském podnikání (živnostenský zákon), v platném znění, zákon č. 211/2000 Sb., o Státním fondu rozvoje bydlení a o změně zákona č. 171/1991 Sb., o působnosti orgánů České republiky ve věcech převodů majetků státu na jiné osoby a o Fondu národního majetku České republiky, ve znění pozdějších předpisů, zákon č. 89/2012 Sb., občanský zákoník.

EVROPSKÁ INTEGRACE A STRUKTURÁLNÍ FONDY

Oblast řízení a koordinace fondů

- vypracování a předložení na vládu ČR materiálu „Zprávy o pokroku v realizaci opatření legislativní a nelegislativní povahy s cílem zjednodušení implementace ESI fondů v České republice v programovém období 2014–2020“;
- aktualizace metodických dokumentů Jednotného metodického prostředí;
- vypracování a předložení na vládu ČR materiálu „Výroční zpráva o implementaci Dohody o partnerství v programovém období let 2014 až 2020 za rok 2015“
- vypracování přehodnocení rizikovosti programů spolufinancovaných z Evropských strukturálních a investičních fondů a jeho předložení na vládu ČR v rámci „Výroční zprávy o implementaci Dohody o partnerství v programovém období 2014–2020 za rok 2015“;
- vypracování a předložení na vládu ČR materiálu „Návrhy realokací prostředků mezi programy 2014–2020 v roce 2016“;
- vypracování a předložení vládě ČR materiál „Informace o rizicích v rámci realizace programů a Dohody o partnerství a plnění opatření stanovených Výroční zprávou o implementaci Dohody o partnerství za rok 2015 za období leden až červen 2016“;
- vypracování a předložení na vládu ČR pro informaci v souladu s Plánem nelegislativních úkolů vlády České republiky na 2. pololetí 2016 „Informace o určení orgánů dle čl. 124 Nařízení Evropského parlamentu a Rady (EU) č. 1303/2013 ze dne 17. prosince 2013“;
- vypracování a předložení vládě ČR Informace o dočerpání prostředků z fondů EU v programovém období 2007–2013. Vzhledem k probíhajícímu ukončování období 2007–2013 byl vládě ČR předložen také materiál „Harmonogram informování vlády ČR v roce 2016 o průběhu dočerpání fondů Evropské unie v programovém období let 2007 až 2013“;
- v souvislosti s ukončováním programového období 2007–2013 vypracování a předložení vládě ČR aktualizovaného Statutu a Jednacího řádu Řídícího a koordinačního výboru pro potřeby koordinace pomoci poskytované Evropskou unií na úrovni státu.
- výkon funkce Národního orgánu pro koordinaci v oblasti administrativní kapacity a vzdělávání zaměstnanců Národního strategického referenčního rámce (NSRR) a Dohody o partnerství (DoP).

Oblast mezinárodních vztahů

- Stěžejním úkolem je koordinace mezinárodních a EU záležitostí v okruhu působnosti ministerstva, posuzování slučitelnosti právních předpisů v působnosti ministerstva s právem EU, zajišťování spolupráce při přípravě a evidenci mezinárodních smluv a mezinárodních závazků týkajících se působnosti ministerstva. Dále jde o koordinaci aktivity ministerstva v rámci zahraniční politiky a rozvojové spolupráce ČR vůči

mezinárodním organizacím, zejména EU a OSN, a koordinaci resortních vstupů do strategických dokumentů vlády v oblasti zahraniční a evropské politiky. Věcně je zajišťována agenda právního rámce kohezní politiky EU v ČR a spolupráci v rámci EU a skupiny zemí V4, zejména z hlediska ekonomických, sociálních a územních aspektů rozvoje, a působení Evropského seskupení pro územní spolupráci (ESÚS) v podmínkách ČR.

- MMR spolupracuje na čerpání ESIF v novém programovém období; mezi hlavní činnosti v této oblasti patří příprava instrukcí, mandátů, vystoupení, prezentací a pozic pro vyjednávání jménem ČR v rámci Rady EU a v jejích politických i pracovních platformách a pro vyjednávání s EK.
- Je zajišťována spolupráce s Úřadem vlády ČR v rámci Informačního systému pro implementaci práva EU (ISAP). Spolupráce zahrnuje zejména řešení úřadem navrhovaných gescí a spolugescí MMR k návrhům evropských dokumentů a k dokumentům vyhlášeným v Úředním věstníku EU ve vztahu k ostatním ústředním orgánům státní správy; zajišťování rámcových pozic ve spolupráci s ostatními věcnými odbory stejně jako srovnávacích tabulek včetně jejich aktualizace k dotčeným dokumentům; podklady pro notifikace předpisů EU u EK.
- MMR se podílí na řešení důsledků zahájeného infringementového řízení v oblasti posuzování vlivů na životní prostředí (EIA) z hlediska úpravy ve stavebním zákonu s cílem řádného provedení Směrnice EIA. Spolupracuje s ÚNMZ v rámci své role resortního koordinátora pro notifikace technických předpisů podle nařízení vlády č. 339/2002 Sb., o postupech při poskytování informací v oblasti technických předpisů, technických dokumentů a technických norem.
- Aktivity v rámci Rady EU, Výboru regionů, Evropské hospodářská komise OSN (EHK OSN, Programu OSN pro lidská sídla (UN-Habitat), Spolupráce v rámci Rady Evropy, v rámci skupiny V4, Výboru vládního zmocněnce pro zastupování před Soudním dvorem EU, správních orgánů v rámci IMI.
- V rámci programu OSN pro lidská sídla (UN-Habitat) MMR plnilo funkci člena předsednictva Přípravného výboru summitu OSN „Habitat III“. V březnu 2016 se v Kongresovém centru Praha konala regionální konference OSN „Evropský Habitat“ jako součást oficiálního přípravného procesu summitu OSN o bydlení a udržitelném rozvoji měst „Habitat III“. Výsledkem konference „Evropský Habitat“ byla „Prague Declaration“, která se stala jedním ze vstupů do návrhu dokumentu „New Urban Agenda“, schválené na summitu „Habitat III“. Pořádání konference „Evropský Habitat“ si vyžádalo mimořádný příspěvek z rozpočtové položky OMV ve výši 25 mil. Kč, hrazené ve prospěch Trust Fund OSN. Summit „Habitat III“ se konal v říjnu 2016 v ekvádorském Quitu a reagoval na vývoj v oblasti měst s trvale rostoucím podílem světové populace žijící ve městech. Delegaci ČR vedla ministryně Karla Šlechtová.

Oblast zabezpečované v rámci Monitorovacího systému strukturálních fondů

- odpovídá za provoz a rozvoj jednotného informačního systému MS2014+ pro programové období 2014-2020, který slouží k monitorování programů a operací financovaných z prostředků ESIF
- odpovídá za provoz a rozvoj informačního systému MSC2007 pro programové období 2007-2013, který slouží k monitorování programů a projektů financovaných z prostředků fondů EU
- zajišťuje provoz a technickou podporu uživatelům informačních systémů MS2014+, MSC2007, IS ŘO MONIT7+ včetně přenosů do externích systémů
- zodpovídá za technické řešení vazeb aplikace MS2014+ na externí informační systémy, zajišťuje a kontroluje datové přenosy z informačních systémů MS2014+, MSC2007 a IS ŘO MONIT7+ do externích informačních systémů
- odpovídá za Metodiku monitorování strukturálních fondů a Fondu soudržnosti pro období 2007-2013, připravil a aktualizuje Metodický pokyn procesů řízení a monitorování ESI fondů v MS2014+
- podílí se na realizaci a zajištění provozu IS ŘO MONIT7+ a IS KP-Benefit7, sloužícího k monitorování programů a projektů financovaných z prostředků fondů EU

- zajišťuje technicky přenos dat a předepsaných výstupů z informačního systému MSC2007 do databáze Evropské komise SFC2007, po dodání rozhraní do databáze EK SFC2014 zabezpečí technické prostředí pro přenos dat a předepsaných výstupů z MS2014+
- připravil a aktualizuje Metodický pokyn procesů řízení a monitorování ESI fondů v MS2014+
- podílí se na koordinaci, zodpovídá za analýzy a zapracování procesních požadavků, testování a rozvoj na monitorování pomoci z ESI fondů v MS2014+ předaných ze strany EK, NOK, ORP, PCO, AO, odborem kontroly MF ČR a řídicími orgány programů včetně přípravy zadání pro dodavatele MS2014+ a kontroly zapracování požadavků do informačního systému MS2014+
- zabezpečuje řízení projektu Aplikace MS2014+, spolupracuje na projektovém řízení MS2014+ a na zajišťování činnosti platformy MS2014+, na zapracování informací a podkladů k provozu a rozvoji MS2014+
- zodpovídá za administraci školení uživatelů monitorovacích systémů období 2014-2020 a 2007-2013
- zodpovídá za nastavení prostředí pro provádění certifikací v informačním systému MS2014+ pro období 2014-2020 a informačním systému MSC2007-2013 pro období 2007-2013
- podílí se na provozu a údržbě aplikace MSC2007, na ukončování programového období 2007-2013 v MSC2007 a SFC2007
- podílí se na zpracování a administraci projektů OPTP na podporu zajištění efektivního monitorování pro období 2007-2013 i 2014-2020

ÚZEMNÍ PLÁNOVÁNÍ A STAVEBNÍ ŘÁD

- Novela stavebního zákona. V lednu 2016 byl návrh novely předán na Úřad vlády, kde jej v průběhu měsíce února a března projednaly pracovní komise Legislativní rady vlády. Následně 24. 3., 30. 6. a 25. 8. návrh projednávala Legislativní rada vlády. Vláda návrh projednávala 12. 9. a následně 21. 9., kdy usnesením č. 828 vláda návrh novely stavebního zákona schválila. 3. 10. byla novela rozeslána poslancům jako tisk č. 927. První čtení proběhlo 26. 10., na kterém byla novela přikázána k projednání třem výborům, z toho dva návrh projednaly v roce 2016 výbor pro veřejnou správu a regionální rozvoj dne 15. 11. a hospodářský výbor 16. 11. Změny provedené ve stavebním zákoně jsou promítnuty do dalších 34 souvisejících zákonů.
- Novela zákona 360/1992 Sb., o výkonu povolání autorizovaných architektů a o výkonu povolání autorizovaných inženýrů a techniků činných ve výstavbě. V roce 2016 schválila novela Poslanecká sněmovna (září 2016) a senát (prosinec 2016). Novela byla publikována ve Sbírce zákonů pod číslem 459/2016 s účinností od 1. 1. 2017.
- Novela zákona č. 184/2006 Sb., o odnětí nebo omezení vlastnického práva k pozemku nebo ke stavbě (zákon o vyvlastnění). V roce 2016 proběhlo vypořádání připomínek uplatněných v rámci meziresortního připomínkového řízení (leden 2016), řešení následných rozporů a zaslání kompletního materiálu vládě ČR (únor 2016). Pracovní komise Legislativní rady vlády projednaly návrh novely zákona o vyvlastnění v průběhu měsíce března 2016. Zasedání Legislativní rady vlády se uskutečnilo dne 21. 4. 2016. Na základě výsledků projednání v LRV požádala ministryně pro místní rozvoj o vyřazení návrhu zákona o vyvlastnění z Plánu legislativních prací na rok 2015 a 2016 a následně vzala předložený návrh zpět (červenec, srpen 2016).
- Novely vyhlášky č. 499/2006 Sb., o dokumentaci staveb, a novela vyhlášky č. 503/2006 Sb., o podrobnější úpravě územního rozhodování a stavebního řádu. V souvislosti s novelou stavebního zákona se začalo pracovat na novelách uvedených vyhlášek.
- Dotazníkové šetření činnosti obecních stavebních úřadů na úseku územního rozhodování a stavebního řádu, Dotazníkové šetření činnosti speciálních stavebních úřadů na úseku stavebního řádu, Analýza stavu na úseku stavebního řádu a územního plánování
- Systém stavebně technické prevence. Ústav územního rozvoje (dále jen „ÚÚR“) byl na základě ustanovení § 12 odst. 1 písm. b) a § 12 odst. 3 stavebního zákona pověřen

vedením systému stavebně technické prevence (dále jen „SSTP“), v němž se sledují a analyzují závažné nebo opakující se vady ve výstavbě, kterým je třeba ve veřejném zájmu předcházet. Systém je on-line přístupný na webových stránkách MMR a ÚÚR.

- Analýza stavu na úseku územního plánování a stavebního řádu za roky 2012-2014. Vláda tuto analýzu vzala na vědomí.
- Zpracování 1. Etapy Územní studie Brdy, tj. doplňující průzkumy a rozbory.
- Pořizování územně analytických podkladů na celostátní úrovni

VEŘEJNÉ INVESTOVÁNÍ

- příprava nového zákona č. 134/2016 Sb., o zadávání veřejných zakázek (dále jen „ZZVZ“). ZZVZ, který vstoupil v účinnost ke dni 1. října 2016, byl ve Sbírce zákonů vyhlášen dne 29. dubna 2016 a zahrnuje nově i úpravu koncesního řízení, která byla v původní právní úpravě obsažena v samostatném koncesním zákoně.
- Vyhlášky k ZZVZ ministerstva pro místní rozvoj
 - Vyhláška č. 168/2016 Sb., o uveřejňování formulářů pro účely zákona o zadávání veřejných zakázek a náležitostech profilu zadavatele
 - Vyhláška č. 169/2016 Sb., o stanovení rozsahu dokumentace veřejné zakázky na stavební práce a soupisu stavebních prací, dodávek a služeb s výkazem výměr
 - Vyhláška č. 170/2016 Sb., o stanovení paušální částky nákladů řízení o přezkoumání úkonů zadavatele při zadávání veřejných zakázek
 - Vyhláška č. 260/2016 Sb., o stanovení podrobnějších podmínek týkajících se elektronických nástrojů, elektronických úkonů při zadávání veřejných zakázek a certifikátu shody
- Vyhláška k ZZVZ ministerstva financí - Vyhláška č. 248/2016 Sb., o náležitostech obsahu žádosti o předchozí stanovisko k uzavření smlouvy a ke změně závazku ze smlouvy podle zákona č. 134/2016 Sb., o zadávání veřejných zakázek
- Nařízení vlády k ZZVZ
 - Nařízení vlády č. 172/2016 Sb., o stanovení finančních limitů a částek pro účely ZZVZ
 - Nařízení vlády č. 173/2016 Sb., o stanovení závazných zadávacích podmínek pro veřejné zakázky na pořízení silničních vozidel
- Metodiky k ZZVZ. V souvislosti s nabytím účinnosti ZZVZ od 1. října 2016 byl vytvořen a uveřejněn v rámci metodické činnosti soubor metodik, jejichž účelem je usnadnění aplikace nové právní úpravy v oblasti zadávání veřejných zakázek. Metodiky jsou rozděleny na procesní, popisující vlastní postupy v zadávacích řízeních, dále metodiky formální, jejichž účelem je pomoci zadavatelům s formálními aspekty prostřednictvím vzorů a metodiky speciální, které představují jednotlivé činnosti zadavatele a instituty k ZZVZ.
- Ministerstvo zabezpečuje provoz Portálu o veřejných zakázkách a koncesích, na kterém se zveřejňují informace a dokumenty týkající se zadávání veřejných zakázek (legislativa, judikatura, probíhající projekty, vzdělávání, atd.).
- Ministerstvo rovněž spravuje Informační systém o veřejných zakázkách (podle § 224 zákona č. 134/2016 Sb., o zadávání veřejných zakázek), jehož součástí je seznam kvalifikovaných dodavatelů, seznam systémů certifikovaných dodavatelů, rejstřík osob se zákazem plnění veřejných zakázek (ke dni 1. 10. 2016 byl ukončen), rejstřík koncesních smluv (ke dni 1. 10. 2016 byl ukončen) a Věstník veřejných zakázek. V roce 2016 prošel

Informační systém o veřejných zakázkách upravami, aby odpovídal podmínkám zákona č. 134/2016 Sb., o zadávání veřejných zakázek a jeho prováděcích předpisů.

- V roce 2016 probíhaly v rámci Národního elektronického nástroje (NEN) rozsáhlé úpravy z důvodu přijetí nového zákona č. 134/2016 Sb., o zadávání veřejných zakázek a bylo nutné upravit elektronický nástroj na novou legislativu

VEŘEJNÉ DRAŽBY A REALITNÍ ČINNOST

- V prosinci 2016 předložen vládě návrh zákona, kterým se mění zákon č. 26/2000 Sb., o veřejných dražbách, ve znění pozdějších předpisů. Cílem návrhu zákona, kterým se mění zákon č. 26/2000 Sb., o veřejných dražbách, ve znění pozdějších předpisů je odstranění nadbytečné administrativní zátěže dražebníků, snížení nákladů na realizaci dražby a formulační zpřesnění některých ustanovení. Návrh by měl zároveň usnadnit a zrychlit přípravu veřejných dražeb územními samosprávnými celky, orgány státní správy a Úřadem pro zastupování státu ve věcech majetkových. Zcela nově je do zákona zapracována část, která umožňuje uložit sankce za porušení zákonem stanovených povinností dražebníka při veřejné dražbě. Návrh zároveň předpokládá zrušení dosavadní vyhlášky upravující elektronické veřejné dražby s tím, že v zákoně bude upraven vlastní proces elektronických veřejných dražeb a vyhláška bude obsahovat zejména technické požadavky na elektronické dražební systémy. Návrh vyhlášky je součástí předkládaného materiálu. Meziresortní připomínkové řízení probíhalo v době od 14. 9. do 13. 10. 2016.
- příprava paragrafovaného znění návrhu zákona o realitním zprostředkování – věcný záměr tohoto zákona je zařazen na program jednání vlády dne 18. 1. 2016. Po schválení parametrů zákona vládou budou zahájeny práce na paragrafovaném znění v souladu se všemi závaznými pravidly pro legislativní proces.
Základní cíle zákona:
 - vymezit základní právní rámec realitního zprostředkování – definovat realitní zprostředkování, specifikovat podmínky pro výkon této činnosti z hlediska požadavků na odbornou a osobní způsobilost, nastavit dozorové a sankční mechanismy,
 - posílit ochranu práv spotřebitelů – upravit podmínky pro přijímání peněžních prostředků do úschovy u realitního zprostředkovatele, zavést povinné pojištění odpovědnosti, nastavit pravidla pro poskytování informací,
 - zvýšit důvěru spotřebitelů v realitní služby – s pomocí nových pravidel pro výkon této činnosti zvýšit důvěru v realitní zprostředkovatele a zvýšit tak podíl transakcí uskutečněných za účasti realitního zprostředkovatele. Nová pravidla by měla přispět ke snížení počtu neprofesionálních a nepoctivých subjektů působících na trhu.
- V říjnu 2016 se konalo jednání Legislativní rady vlády ČR k návrhu zákona o realitním zprostředkování a o změně souvisejících zákonů. Legislativní rada vlády projednávání návrhu zákona o realitním zprostředkování přerušila. V současné době se do návrhu zapracovávají změny na základě připomínek z pléna Legislativní rady vlády a připomínek obsažených ve zpravodajských zprávách. Poté by měl být návrh znovu zařazen na program projednání v Legislativní radě vlády.

ORGANIZAČNÍ SLOŽKY STÁTU A PŘÍSPĚVKOVÉ ORGANIZACE V PŮSOBNOSTI MINISTERSTVA

V působnosti ministerstva byly v roce 2016 dvě organizační složky státu a dvě příspěvkové organizace:

Organizační složky státu

- Ústav územního rozvoje, Brno (ÚÚR)
- PRIVUM, Lysá nad Labem (PRIVUM)

Příspěvkové organizace

- Česká centrála cestovního ruchu – Czech tourism, Praha (ČCCR CT),
- Centrum pro regionální rozvoj České republiky, Praha (CRR)

Základní charakteristiky činnosti přímo řízených organizačních složek státu a příspěvkových organizací v roce 2016 jsou uvedeny v příloze č. 1.

2. Celková charakteristika příjmů a výdajů

2. 1. Vývoj rozpočtu

Zákonem č. 400/2015 Sb., o státním rozpočtu České republiky na rok 2016 byly schváleny celkové příjmy kapitoly Ministerstvo pro místní rozvoj ve výši 8 693 011 093 Kč a celkové výdaje ve výši 13 407 358 628 Kč.

V průběhu roku byly se souhlasem Ministerstva financí provedeny následující úpravy rozpočtu výdajů kapitoly Ministerstvo pro místní rozvoj na rok 2016 (v Kč):

Pořadí	Výdaje	Datum	Hodnota v Kč
	Schválený rozpočet		13 407 358 628
1	Navýšení na projekt "Národní oslavy 700. výročí narození císaře Karla IV"	2.3.2016	20 000 000
2	Přesun finančních prostředků programu IROP do MZ	4. 4. 2016	-140 000 000
3	Vesnice roku 2014 - převod z Mze	2. 5. 2016	7 400 000
4 RZAM1	Přesun OON a odstupného z ústředního orgánu na ÚÚR	29. 4. 2016	0
5	Přesun na MK - Historické město roku 2014	9. 5. 2016	-200 000
6	Převod finančních prostředků Operačního programu Praha - pól růstu ČR do systému EDS/SMVS	19. 5. 2015	0
7 RZAM2	Narovnání rozpočtu na systemizaci 2016 schválenou vládou	13. 5. 2016	0
8	Posílení finančních prostředků na IROP	12. 9. 2016	2 000 000 000
9 RZAM3	Změna systemizace pracovních míst v ústředním orgánu	21. 9. 2016	0
10	Přesun finančních prostředků do kapitoly MF (provozní výdaje k předanému majetku ÚZSVM)	1. 7. 2015	-1 064 552
11 RZAM4	Navýšení platů na listopad a prosinec 2016	9. 11. 2016	3 593 165
12	Přesun finančních prostředků MZV - provozování sítě zahraničních zastoupení	2. 12. 2016	-1 047 774
13	Převod finančních prostředků do kapitoly MZV - společný nástroj financování ekonomické diplomacie	7. 12. 2016	-5 000 000
	Upravený rozpočet		15 291 039 467

U rozpočtovaných příjmů kapitoly nedošlo v průběhu roku 2016 k žádným rozpočtovým změnám.

2.2. Plnění závazných ukazatelů

Přesuny finančních prostředků, úpravy rozpočtu a změny závazných ukazatelů kapitoly 317 – Ministerstvo pro místní rozvoj byly vždy provedeny na základě souhlasu Ministerstva financí a v souladu se zákonem č. 218/2000 Sb.

Čerpání závazných ukazatelů rozpočtu příjmů a výdajů kapitoly Ministerstvo pro místní rozvoj k 31. 12. 2016 bylo následující:

				Kč
Název	Schválený rozpočet	Rozpočet po změnách	Skutečnost	% plnění k rozpočtu po změnách
Souhrnné ukazatele				
Příjmy celkem	8 693 011 093	8 693 011 093	14 682 794 326,16	168,90
Výdaje celkem	13 407 358 628	15 291 039 467	16 782 229 299,22	109,75
Specifické ukazatele				
Specifické ukazatele - příjmy				
Daňové příjmy	1 300 000	1 300 000	1 551 037,32	119,31
Nedaňové příjmy, kapitálové příjmy a přijaté transfery celkem	8 691 711 093	8 691 711 093	14 681 243 288,84	168,91
v tom: příjmy z rozpočtu Evropské unie bez společné zemědělské politiky celkem	8 661 711 093	8 661 711 093	14 608 200 905,41	168,65
ostatní nedaňové příjmy, kapitálové příjmy a přijaté transfery celkem	30 000 000	30 000 000	73 042 383,43	243,47
Specifické ukazatele - výdaje				
Podpora regionálního rozvoje a cestovního ruchu	12 184 138 153	14 063 462 980	15 001 706 295,19	106,67
v tom: Horská služba	130 000 000	130 000 000	150 000 000,00	115,38
ostatní výdaje na regionální rozvoj a cestovní ruch	12 054 138 153	13 933 462 980	14 851 706 295,19	106,59
Podpora bydlení	618 594 482	618 594 482	651 392 149,75	105,30
Územní plánování a stavební řád	49 128 474	46 833 338	47 098 788,60	100,57
Ostatní činnosti resortu	555 497 519	562 148 667	1 082 032 065,68	192,48
Průřezové ukazatele				
Platy zaměstnanců a ostatní platby za provedenou práci	433 302 106	440 129 203	340 067 092,00	77,27
Povinné pojistné placené zaměstnavatelem	144 337 571	146 658 785	114 108 627,00	77,81
Převod fondu kulturních a sociálních potřeb	5 965 740	6 081 543	4 473 319,00	73,56
Platy zaměstnanců v pracovním poměru vyjma zaměstnanců na služebních místech	68 457 240	66 494 653	55 458 791,00	83,40
Platy zaměstnanců na služebních místech dle zákona o státní službě	329 074 252	337 863 936	267 392 239,00	79,14
Výdaje spolufinancované zcela nebo částečně z rozpočtu Evropské unie bez společné zemědělské politiky celkem	10 697 539 081	12 557 539 081	13 704 435 173,87	109,13
v tom: ze státního rozpočtu	2 035 827 988	3 895 827 988	246 647 720,98	6,33
podíl rozpočtu Evropské unie	8 661 711 093	8 661 711 093	13 457 787 452,89	155,37
Výdaje vedené v informačním systému programového financování EDS/SMVS celkem	11 635 403 591	13 769 195 591	4 545 433 529,81	33,01

Rozepsané příjmy kapitoly byly zabezpečeny proti upravenému rozpočtu navíc o 5 989 783 233 Kč. Překročení v příjmech bylo zaznamenáno jednak u příjmů ze společných programů státního rozpočtu a rozpočtu EU o 5 946 489 812 Kč, jednak u ostatních nedaňových příjmů o 43 042 383 Kč.

Rozpočet výdajů kapitoly byl čerpán proti upravenému rozpočtu na 109,75 %, vyšší čerpání rozpočtu bylo způsobeno výdaji na kofinancované programy státního rozpočtu a rozpočtu EU na programovací období 2007-2013 (zejména Regionálních operačních programů a Integrovaného operačního programu), které byly realizovány z nároků z nespotřebovaných výdajů minulých let.

3. Přehled programů v působnosti ministerstva

3.1. Programy bytové politiky

Výsledky programů realizujících bytovou politiku ministerstva, jejichž realizace probíhá v rámci programového financování EDS a SMVS, jsou následující:

Název	Skutečnost 2015	Schválený rozpočet	Rozpočet po změnách	Skutečnost 2016	Z toho čerpání NNV	% čerpání rozpočtu po změnách	Úspora	NNV k 1. 1. 2017
<i>Původní program</i>	361 326 105,62	0,00	0,00	146 219 522,46	146 219 522,46		-146 514 461,13	90 027 183,47
Regenerace panelových sídlišť	119 385 344,62	0,00	0,00	5 455 804,00	5 455 804,00	x	-5 455 804,00	0,00
Podpora výstavby technické infrastruktury	15 119 677,85	0,00	0,00	0,00		x	0,00	0,00
Podpora výstavby podporovaných bytů	219 709 952,33	0,00	0,00	140 763 718,46	140 763 718,46	x	-140 763 718,46	80 027 183,47
Podpora oprav domovních olověných rozvodů	7 111 130,82	0,00	0,00	0,00	0,00	x	0,00	0,00
Podpora výstavby obecních nájemních bytů pro občany postižené živelnou pohromou	0,00	0,00	0,00	0,00	0,00	x	0,00	10 000 000,00
<i>Nový program</i>	0,00	485 144 482,00	485 144 482,00	374 739 816,67	0,00		110 404 665,33	110 404 665,33
Regenerace panelových sídlišť	0,00	50 000 000,00	127 534 989,73	109 190 470,02	0,00	85,62	18 344 519,71	18 344 519,71
Podpora výstavby podporovaných bytů	0,00	435 144 482,00	336 332 349,27	245 419 538,92	0,00	72,97	90 912 810,35	90 912 810,35
Podpora oprav domovních olověných rozvodů	0,00	0,00	4 175 072,00	3 889 866,73	0,00	93,17	285 205,27	285 205,27
Bytové domy bez bariér	0,00	0,00	17 102 071,00	16 239 941,00	0,00	94,96	862 130,00	862 130,00
Podpora bydlení celkem	361 326 105,62	485 144 482,00	485 144 482,00	520 959 339,13	146 219 522,46	107,38	-35 814 857,13	200 431 848,80

Celková nevyčerpaná částka finančních prostředků za celý nový program Podpora bydlení činí 110,4 mil. Kč. Tuto částku lze rozdělit na prostředky ve výši 91,0 mil. Kč, které jsou alokovány na jednotlivé akce a dále na prostředky, které nebyly alokovány na žádnou akci, v celkové hodnotě 19,3 mil. Kč. Tato nealokovaná částka vznikla zamítnutím žádostí v posledním čtvrtletí z důvodu provedení výběru dodavatele v rozporu s podmínkami programu.

Nároky z nespoteřovaných výdajů (dále NNV) k 1. 1. 2016 ve výši 236,2 mil. Kč byly alokovány na původní program. V průběhu roku bylo vyčerpano celkem 146,2 mil. Kč těchto nároků. Celková nevyčerpaná částka finančních prostředků za tento program činí 90,0 mil. Kč. Tuto částku lze rozdělit na prostředky ve výši 34,02 mil. Kč, které jsou alokovány na jednotlivé akce a dále na prostředky, které nebyly alokovány na žádnou akci, v celkové hodnotě 55,8 mil. Kč.

Nedočerpané prostředky zůstaly v podprogramu DT. 3 Komunitní dům seniorů, který byl nově zařazen do programu v roce 2015. Prostředky na tento podprogram byly navýšeny UV č. 328 ze dne 6. 5. 2015. Z důvodu nového podprogramu, který je časově náročný na investiční přípravu, nebyli příjemci dotace schopni připravit kvalitní projekty splňující podmínky podprogramu. V současné době již evidujeme zvyšující se zájem a informovanost o tomto dotačním titulu v rámci podprogramu 117D064. Z tohoto důvodu plánujeme požádat vládu o přesun částky 55,8 mil. Kč na tento podprogram 117D064.

Dalším programem v oblasti podpory bydlení zařazeného do systému EDS/SMVS je Podpora bydlení při živelné pohromě. Výsledky v roce 2016 za tento program byly následující:

Název	Skutečnost 2015	Schválený rozpočet	Rozpočet po změnách	Skutečnost 2016	Z toho čerpání NNV	% čerpání rozpočtu po změnách	Úspora	NNV k 1. 1. 2017
Podpora bydlení 2013 - krizový stav(117025)	518 986,00	0,00	0,00	0,00	0,00	x	0,00	28 247 098,07
Podpora bydlení 2013 - s nevyhlášeným stavem nebezpečí a nouzovým stavem (117026)	0,00	0,00	0,00	0,00	0,00	x	0,00	44 018 072,00
Podpora bydlení 2014 - krizový stav(117027)	0,00	0,00	0,00	0,00	0,00	x	0,00	1 110 000,00
Podpora bydlení - povodně celkem	518 986,00	0,00	0,00	0,00	0,00	x	0,00	73 375 170,07

Rozpočet výdajů na tento program byl pro rok 2016 nulový. Čerpání prostředků NNV, které byly do rozpočtu NNV převedeny z nevyčerpaných prostředků roku 2015 nebylo rovněž žádné. V rámci uvedených podprogramů je stále možné čerpat prostředky na demolice budov poškozených podvodní v roce 2013. Zbýlých 73,4 mil. Kč bude převedeno do NNV roku 2017. Dojde zřejmě ke snížení NNV z titulu jejich nemožnosti využití.

Bližší charakteristika jednotlivých podprogramů Programu podpory bydlení a Programu podpory bydlení při živelných pohromách je následující:

Podpora regenerace panelových sídlišť (117D062)

Cílem podprogramu je poskytování dotací obcím na regeneraci veřejného prostranství sídliště o celkovém počtu nejméně 150 bytů. Dotace je poskytována až do výše 70% rozpočtových nákladů akce, nejvýše však 4 mil. Kč.

Přehled o žádostech a jejich uspokojení v roce 2016:

Žádosti u podprogramu	Počet	Objem v Kč
Podané celkem v roce 2016	72	275 310 552
Vyřízené kladně v roce 2016	32	116 427 012
Zamítnuté v roce 2016	40	158 883 540
Nevyřízené k 31. 12. 2016	0	0

Podpora výstavby podporovaných bytů (117D064)

Cílem podprogramu je vznik podporovaných bytů na území České republiky sloužících k poskytování sociálního bydlení pro osoby, které mají ztížený přístup k bydlení v důsledku zvláštních potřeb vyplývajících z jejich nepříznivé sociální situace - věk, zdravotní stav nebo sociální okolnosti jejich života.

Přehled o žádostech a jejich uspokojení v roce 2016:

Žádosti u podprogramu	Počet	Objem v Kč
Podané celkem v roce 2016	92	633 876 000
Vyřízené kladně v roce 2016	48	328 505 903
Zamítnuté v roce 2016	44	305 370 097
Nevyřízené k 31. 12. 2016	0	0

Podpora oprav domovních olověných rozvodů (117D065)

Cílem podpory je zkvalitnění bytového fondu výměnou domovních olověných rozvodů. Tím se docílí snížení obsahu olova v pitné vodě. Dotace je poskytována fyzickým i právnickým osobám, a to v maximální výši 20 tis. Kč na 1 bytovou jednotku.

Přehled o žádostech a jejich uspokojení v roce 2016:

Žádosti u podprogramu	Počet	Objem v Kč
Podané celkem v roce 2016	19	4 366 348
Vyřízené kladně v roce 2016	18	4 215 072
Zamítnuté v roce 2016	1	151 276
Nevyřízené k 31. 12. 2016	0	0

Bytové domy bez bariér (117D066)

Cílem podpory je zkvalitnění bytového fondu odstraněním bariér při vstupu do domu a do výtahu a výstavbou výtahů v domech, které jím nejsou vybaveny a u kterých jsou k tomu stavebně technické předpoklady.

Přehled o žádostech a jejich uspokojení v roce 2016:

Žádosti u podprogramu	Počet	Objem v Kč
Podané celkem v roce 2016	20	25 674 118
Vyřízené kladně v roce 2016	16	17 110 696
Zamítnuté v roce 2016	4	8 563 422
Nevyřízené k 31. 12. 2016	0	0

Mimo programy EDS/SMVS je v oblasti podpory bydlení realizován program státní finanční podpory hypotečního úvěrování

Účel programu: Zvýšení dostupnosti dlouhodobých úvěrů poskytovaných komerčními bankami mladými lidem do 36 let na pořízení staršího vlastnického bydlení.

Příjemci dotace: fyzické osoby mladší 36 let.

Právní předpis: Nařízení vlády č. 249/2002 Sb., ve znění pozdějších předpisů

V roce 2016 bylo uzavřeno 101 nových smluv.

Průměrná výše úvěru na byt činila 1 574 411,- Kč.

Průměrná výše úrokové sazby byla 3,24 a průměrná doba splácení byla 256 měsíců.

Název	Skutečnost 2015	Schválený rozpočet	Rozpočet po změnách	Skutečnost 2016	Z toho čerpání NNV	% čerpání rozpočtu po změnách	Úspora	NNV k 1. 1. 2017
Státní finanční podpora hypotečního úvěrování - osoby mladší 36 let	4 218 954,00	1 800 000,00	1 800 000,00	219 130,00	0,00	12,17	1 580 870,00	1 580 870,00

3.2. Programy podpory regionálního rozvoje

Výsledky programů realizujících regionální politiku ministerstva zařazených do EDS, SMVS jsou následující:

Název	Skutečnost 2015	Schválený rozpočet	Rozpočet po změnách	Skutečnost 2016	Z toho čerpání NNV	% čerpání rozpočtu po změnách	Úspora	NNV k 1. 1. 2017
Podpora obnovy a rozvoje venkova	203 900 506,70	375 000 000,00	391 269 072,00	377 400 269,90	4 615 158,00	96,46	13 868 802,10	32 682 130,31
Podpora pracovních příležitostí	116 151 361,04	0,00	0,00	0,00	0,00	x	0,00	0,00
Podpora regionálního rozvoje 117 810	320 051 867,74	375 000 000,00	391 269 072,00	377 400 269,90	4 615 158,00	96,46	13 868 802,10	32 682 130,31
Odstraňování následků živelních pohrom 117 910	420 425 546,34	50 000 000,00	50 000 000,00	205 140 700,63	205 140 700,63	410,28	-155 140 700,63	281 640 584,56
Živelní pohromy 2009 a 2010	346 279 483,35	0,00	0,00	0,00	0,00	x	0,00	50 386 485,38
Podpora regionálního rozvoje celkem	1 086 756 897,43	425 000 000,00	441 269 072,00	582 540 970,53	209 755 858,63	132,01	-141 271 898,53	364 709 200,25

Program podpory regionálního rozvoje na rozpočet po změnách ve výši 391,3 mil. Kč vykazuje skutečné čerpání 377,4 mil. Kč. Nedočerpání rozpočtu je ve výši 13,9 mil. Kč. Důvodem pro nedočerpání finančních prostředků státního rozpočtu bylo snížení nákladů na dotované akce nebo problémy při výběrovém řízení (především u dotací na obnovu místních komunikací). Žadatelé, kteří nestihli vyčerpat přidělené prostředky, žádali o převod dotace do roku 2017 prostřednictvím NNV.

Program odstraňování následků živelních pohrom při rozpočtu po změnách ve výši 50 mil. Kč byl ve skutečnosti čerpán částkou 205,1 mil. Kč zásluhou dostatku finančních prostředků v nárocích z nespotebovaných výdajů minulých let. Přesto k 1. 1. 2017 zůstává v nárocích z nespotebovaných výdajů částka 281,6 mil. Kč. Důvodem nedočerpání prostředků nároků z nespotebovaných výdajů je především náročnost při výběrových řízeních. V nárocích z nespotebovaných výdajů zůstává stále ještě 50,4 mil. Kč na odstraňování živelních pohrom z roku 2010. Tyto nároky v průběhu roku 2017 budou zrušeny jako již neuplatnitelné.

Bližší informace o jednotlivých programech a podprogramech oblasti národní podpory regionálního rozvoje lze charakterizovat takto:

Podprogram 117D815 Podpora obnovy a rozvoje venkova (PORV)

Hlavním cílem podprogramu je vytvořit organizační a ekonomické podmínky k podpoře obyvatel venkova a samospráv venkovských obcí k tomu, aby se vlastními silami snažili o harmonický rozvoj zdravého životního prostředí, udržování přírodních a kulturních hodnot venkovské krajiny a rozvoj ekologicky nezávadného hospodářství. Jednou ze základních podmínek je participace obyvatel venkova, občanských spolků a sdružení při obnově obce v souladu s místními tradicemi.

Obec nebo svazky obcí podávají žádosti o dotace v následujících dotačních titulech:

- 1 - Podpora vítězů soutěže Vesnice roku 2015,
- 2 - Podpora zapojení dětí a mládeže do komunitního života v obci,

- 3 - Podpora spolupráce obcí na obnově a rozvoji venkova,
- 4 - Podpora obnovy drobných sakrálních staveb v obci,
- 5 - Podpora obnovy místních komunikací.

V rámci výše uvedených dotačních titulů jsou podporovány investiční nebo neinvestiční záměry obcí oceněných v soutěži Vesnice roku. Dále jsou podporovány akce, na jejichž výběru a přípravě (resp. realizaci) se prokazatelně podílely (resp. budou podílet) děti a mládež (dotační titul č. 2), z tohoto podprogramu jsou také podporovány akce nadregionálního významu zaměřené na prezentaci úspěšných projektů zaměřených na obnovu a rozvoj venkova nebo také na výměnu zkušeností při přípravě projektů zaměřených na obnovu a rozvoj venkova.

Podpora je poskytována jako systémová investiční nebo neinvestiční dotace. Výše dotace v dotačním titulu č. 1 je až 80 % celkové výše skutečně vynaložených nákladů. U dotačního titulu č. 2 je poskytována dotace až do výše 70% uznatelných nákladů na akci. Minimální výše dotace na jednu akci je 50 tis. Kč, maximální výše dotace činí 400 tis. Kč uznatelných nákladů na akci. U dotačního titulu č. 3 je maximální limit dotace na jednu akci 200 tis. Kč, dotace je poskytována až do výše 70% uznatelných nákladů na akci, minimální výše dotace není stanovena. Maximální výše poskytnuté dotace u dotačního titulu č. 4 je 300 tisíc Kč, minimální 40 tisíc Kč, dotace je poskytována až do výše 70% uznatelných nákladů. U dotačního titulu č. 5 je podpora poskytována do výše 50% uznatelných skutečně vynaložených nákladů na akci, minimálně 100 tis. Kč, maximálně 1 mil. Kč.

Výzva pro podávání žádosti o dotace byla otevřena od 3. listopadu 2015 do 15. ledna 2016.

Tabulka 1 - Podprogram: 117D815 Podpora obnovy a rozvoje venkova

Žádosti u podprogramu	Počet	Objem v Kč
Podané celkem v roce 2016	2334	1 123 634 190
Vyřízené kladně v roce 2016	949	467 558 379
Zamítnuté v roce 2016	1385	656 075 811
Nevyřízené k 31. 12. 2016	0	0

Veškeré disponibilní prostředky pro podprogram byly rozděleny pro žádosti, které splňovaly formální i věcné podmínky a získaly nejvyšší bodové ohodnocení. Ostatní žádosti byly zamítnuty.
Program 11791 Obnova obecního a krajského majetku po živelních pohromách

Cílem programu je přispět prostřednictvím dotace k obnově základních funkcí v území zabezpečovaných v působnosti územních samosprávných celků a tím odstranit nebo omezit důsledky živelních pohrom. Dotace slouží k rekonstrukci nebo opravě obecního a krajského majetku postiženého živelní pohromou.

Účastníkem podprogramu jsou obce, hl. město Praha a kraje postižené živelní pohromou, pokud pro jejich území v jejím důsledku podle zákona č. 12/2002 Sb., o státní pomoci při obnově území:

- byl vyhlášen stav nebezpečí nebo nouzový stav – dotační titul č. 1,
- nebyl vyhlášen stav nebezpečí nebo nouzový stav – dotační titul č. 2.

Výše podpory

Dotační titul č. 1

- Obcím je státní podpora poskytována jako dotace na realizaci vybraných akcí až do výše 90 % skutečně vynaložených uznatelných přímých nákladů akce.
- Krajům je státní podpora poskytována jako dotace na realizaci vybraných akcí až do výše 85 % skutečně vynaložených uznatelných přímých nákladů akce.

Dolní limit dotace na jednu akci činí 100 tis. Kč

Dotační titul č. 2

- Obcím je státní podpora poskytována jako dotace na realizaci vybraných akcí až do výše 70 % skutečně vynaložených uznatelných přímých nákladů akce.
- Krajům je státní podpora poskytována jako dotace na realizaci vybraných akcí až do výše 40 % skutečně vynaložených uznatelných přímých nákladů akce.

Dolní limit dotace na jednu akci činí 100 tis. Kč.

17D914 Obnova obecního a krajského majetku po živelních pohromách v roce 2013

V roce 2016 probíhalo financování akcí v podprogramu 117D914, dotační titul č. 1 a 2 schválených k poskytnutí dotace rozhodnutími ministryně v roce 2013 a 2014.

Důvodem nedočerpání prostředků je především náročnost při výběrových řízeních.

17D915 Obnova obecního a krajského majetku po živelních pohromách v roce 2014

V roce 2016 probíhalo financování akcí v podprogramu 117D915, dotační titul č. 2 schválených k poskytnutí dotace rozhodnutími ministryně v roce 2016.

Akce z tohoto podprogramu byly dočerpány.

17D916 Obnova obecního a krajského majetku po živelních pohromách v roce 2015

Výzva k předkládání žádostí byla vyhlášena pro dotační titul č. 2.

Žádosti u podprogramu	Počet	Objem v Kč
Podané celkem v roce 2016	25	50 558 585
Vyřízené kladně v roce 2016	22	41 220 245
Zamítnuté v roce 2016	3	9 338 340
Nevyřízené k 31. 12. 2016	0	0

V dotačním titulu č. 2 podprogramu na základě výzvy bylo přijato celkem 25 žádostí s celkovou výší požadované dotace 50 558 585 Kč. Pro podprogram je vyčleněno ze SR 50 mil. Kč. Na základě hodnocení formální a věcné správnosti bylo doporučeno k poskytnutí dotace 22 žádostí. Důvodem nedočerpání finančních prostředků je jednak snížení celkových nákladů na akci, a tím i snížení dotace, jednak problémová výběrová řízení.

17D917 Obnova obecního a krajského majetku po živelních pohromách v roce 2016

U tohoto podprogramu, kde rozpočet činil 50 mil. Kč nebylo zaznamenáno žádné čerpání finančních prostředků v roce 2016

3.3. Bezbariérové obce

Dalším programem, který zařazujeme do národních programů podpory regionálního rozvoje je program Bezbariérové obce. Výsledky v čerpání v roce 2016 u tohoto programu byly následující:

Název	Skutečnost 2015	Schválený rozpočet	Rozpočet po změnách	Skutečnost 2016	Z toho čerpání NNV	% čerpání rozpočtu po změnách	Úspora	NNV k 1. 1. 2017	Kč
Bezbariérové obce	8 083 826,00	20 000 000,00	6 442 383,00	275 747,00	0,00	4,28	6 166 636,00	9 071 140,50	
Bezbariérové obce - Euroklíč	4 123 380,00	0,00	4 688 545,00	4 688 545,00	0,00	100,00	0,00	0,00	
Bezbariérové obce celkem	12 207 206,00	20 000 000,00	11 130 928,00	4 964 292,00	0,00	44,60	6 166 636,00	9 071 140,50	

Při čerpání tohoto programu nebyly v roce 2016 využity nároky z nespotebovaných výdajů. Celkové čerpání tak představovalo hodnotu 5,0 mil. Kč plnění upraveného rozpočtu bylo 44,60 %. Do nároků z nespotebovaných výdajů pro rok 2017 bylo převedeno celkem 9,0 mil. Kč.

Nedočerpání prostředků schválených k poskytnutí dotace bylo způsobeno problémy s výběrovým řízením dodavatele. Město Plzeň z tohoto důvodu požádalo o prodloužení termínu realizace akce.

Bližší podrobnosti k podprogramům tohoto programu jsou následující:

117D612 Odstraňování bariér v budovách obecních úřadů a domů s pečovatelskou službou

Cílem podprogramu je zajistit státní podporu investičních a neinvestičních záměrů při odstraňování bariér v budovách městských a obecních úřadů a v budovách s pečovatelskou službou náležících do komplexních řetězců bezbariérových tras obcí a měst.

Příjemcem dotace je výhradně obec, jejíž záměry bezbariérových tras v podobě projektů byly schváleny Řídicím výborem Národního rozvojového programu mobility pro všechny.

Státní podpora je poskytována jako systémová investiční nebo neinvestiční dotace až do výše 50 % skutečně vynaložených nákladů akce v daném roce. Akce může být spolufinancována z rozpočtu kraje. V takovém případě bude výše dotace ze zdrojů podprogramu stanovena tak, aby spolu s podílem finančních prostředků z rozpočtu kraje nepřesáhla 75 % celkové výše skutečně vynaložených uznatelných nákladů akce. Dolní limit dotace ze státního rozpočtu činí 100 000,- Kč.

Žádosti u podprogramu	Počet	Objem v Kč
Podané celkem v roce 2016	2	9 346 887
Vyřízené kladně v roce 2016	2	9 346 887
Zamítnuté v roce 2016	0	0
Nevyřízené k 31. 12. 2016	0	0

117D613 - Euroklíč

Cílem podprogramu je napomoci realizaci projektu EUROKLÍČ, jehož záměrem je zajistit osobám se sníženou schopností pohybu rychlou a důstojnou dostupnost veřejných sociálních a technických kompenzačních zařízení (např. výtahů, svislých a schodišťových plošin apod.) na celém území ČR tím, že budou tato zařízení osazena jednotným „eurozámkem“.

Osobám se zdravotním postižením budou univerzální „euroklíče“ distribuovány na základě průkazu ZTP nebo ZTP/P. Rodičům dětí do tří let budou „euroklíče“ dlouhodobě zapůjčovány prostřednictvím sítě mateřských center v jednotlivých krajích. Seniorům a osobám krátkodobě zdravotně indisponovaným budou „euroklíče“ půjčovány přímo ve veřejně přístupných budovách (např. u obsluhy, na recepci, vrátnici apod.).

Žádosti u podprogramu	Počet	Objem v Kč
Podané celkem v roce 2016	1	4 688 545
Vyřízené kladně v roce 2016	1	4 688 545
Zamítnuté v roce 2016	0	0
Nevyřízené k 31. 12. 2016	0	0

3.4. Podpora revitalizace území

Podprogram Demolice budov v sociálně vyloučených lokalitách je součástí nového programu financovaného ze státního rozpočtu Podpora revitalizace území. Výsledky tohoto podprogramu jsou za rok 2016 následující:

Název	Skutečnost 2015	Schválený rozpočet	Rozpočet po změnách	Skutečnost 2016	Z toho čerpání NNV	% čerpání rozpočtu po změnách	Úspora	NNV k 1. 1. 2017
Podpora revitalizace území	0,00	100 000 000	100 000 000	8 105 356,20	0	8,11	91 894 643,80	91 894 643,800

Na rozpočet ve výši 100 mil. Kč bylo vyčerpáno pouze 8,1 mil. Kč. Do nároků z nespotřebovaných výdajů přechází pro rok 2017 celkem 91,9 mil. Kč. Jedná se o zcela nový podprogram vyhlášený v rámci programu Podpora revitalizace území. Výzva k podávání žádostí byla zveřejněna 26. 2. 2016 a její ukončení stanoveno na 29. 4. 2016.

Vzhledem k tomu, že se jednalo o pilotní program, počet přijatých žádostí nedosáhl alokovaných prostředků na podprogram. Nedočerpání finančních prostředků bylo způsobeno dvěma faktory. Snížením celkových nákladů na akci, a tím i snížením poskytnuté dotace, dalším podstatným faktorem je, že se jedná o dvouletý program, a tudíž si obce čerpání rozložily do dvou let.

Bližší podrobnosti k podprogramu tohoto programu jsou následující:

117D081 Demolice budov v sociálně vyloučených lokalitách

Je zaměřen na podporu demolice budov v obcích, které mají ve svém katastru sociálně vyloučenou lokalitu. Cílem podprogramu je připravit území pro jeho plnohodnotné využití v dalším rozvoji obce.

Demolice objektu musí být následována celkovou revitalizací prostoru, včetně možné výstavby objektu, který ale bude sloužit jinému účelu než sociálnímu bydlení (školské zařízení, komunitní centrum, sportovní zařízení atd.).

Žadatelem v tomto podprogramu mohou být obce, které mají ve svém katastru sociálně vyloučenou lokalitu. Dotace je poskytována až do výše 80 % skutečně vynaložených uznatelných nákladů akce.

MFČR schválilo dokumentaci program 12. 2. 2016 na období 2016 až 2018 s celkovou alokací pro tři roky 300 mil. Kč.

3. 5. Národní program podpory cestovního ruchu

Národní program podpory cestovního ruchu je administrován každoročně, od roku 2010. Pro rok 2016 byl vyhlášen podprogram Cestování dostupné všem (dále jen „podprogram“), který měl kromě cíle začlenění nových cílových skupin do aktivit cestovního ruchu přispět k zachování zaměstnanosti v oblasti cestovního ruchu, k tvorbě nových produktů (s cílem snížit sezónnost v cestovním ruchu) a k vytvoření podmínek pro zajištění pracovních míst po dobu celého kalendářního roku. Účelem podprogramu bylo podpořit podnikatelské subjekty (právnícké nebo podnikající fyzické osoby) provozující podnikatelskou činnost související s aktivitami v cestovním ruchu a nově od roku 2015 mohly být příjemci dotací obce (vyjma statutárních měst).

Základní výsledky za rok 2016 je možné charakterizovat takto:

Název	Skutečnost 2015	Schválený rozpočet	Rozpočet po změnách	Skutečnost 2016	Z toho čerpání NNV	% čerpání rozpočtu po změnách	Úspora	NNV k 1. 1. 2017
Národní program podpory cestovního ruchu	71 795 767,00	350 000 000,00	50 000 000,00	59 744 269,00	29 566 342,00	119,49	-9 744 269,00	24 196 265,070
Národní program podpory cestovního ruchu v regionech	0,00	0,00	300 000 000,00	0,00	0,00	0,00	300 000 000,00	300 000 000,00
Podpora cestovního ruchu celkem	71 795 767,00	350 000 000,00	350 000 000,00	59 744 269,00	29 566 342,00	17,07	290 255 731,00	324 196 265,07

Na podporu aktivit podprogramu bylo ze státního rozpočtu vyčleněno začátkem roku pro výzvu 2016 83,939 mil. Kč (50 mil. Kč státní rozpočet a 33,939 mil. Kč nárok z nespoteřebovaných výdajů).

Hranice celkových způsobilých výdajů jednoho projektu byla stanovena ve výši 250 tis. - 5 mil. Kč (u 4. aktivity až 10 mil. Kč). Dotace kryla maximálně 50 % podíl financování projektu, zbylých 50 % tvořily vlastní zdroje žadatele.

V roce 2016 bylo přijato 80 žádostí, z nichž 58 byla dotace navržena a 4 žádosti byly navrženy jako náhradní. Dotace byla nakonec poskytnuta na 50 akcí včetně akcí náhradních. K 1. 1. 2017 zůstává na tomto programu nevyčerpaná částka 24,2 mil. Kč.

V roce 2016 na základě zhodnocení potřeb, požadavků a díky navýšení finančních prostředků na podporu cestovního ruchu na léta 2016 – 2020, připravil nový program – Národní program podpory cestovního ruchu v regionech (dále jen „NPPCRR“), který bude v následujícím období realizován dvěma podprogramy – Rozvoj základní a doprovodné infrastruktury cestovního ruchu č. 117D721 a Marketingové aktivity v cestovním ruchu č. 117D722. Podprogramy se dále člení na dotační tituly, které se liší skupinou možných příjemců. NPPCRR je nástupnickým programem po Národním programu podpory cestovního ruchu.

Program byl Ministerstvem financí schválen 12. 10. 2016. Na základě Rozhodnutí ministryně pro místní rozvoj č. 74/2016 ze dne 26. října 2016 byly vyhlášeny výzvy k předkládání dotací do obou podprogramů s termínem ukončení příjmu žádostí 6. 1. 2017, následně paní ministryně prodloužila datum ukončení příjmu žádostí do 16. 1. 2017. Celková alokace 300 mil. Kč. Vzhledem k tomu, že v roce 2016 nedošlo u tohoto nového programu k žádnému čerpání, je celá částka 300 mil. Kč převedena do nároků z nespoteřebovaných výdajů k 1. 1. 2017.

3.6. Podpora územně plánovacích dokumentací obcí

Ke dni 15. 1. 2016 byl ukončen příjem žádostí o dotaci na zpracování územních plánů z dotačního titulu „Územní plán“, který byl vyhlášen pro rok 2016 z národního programu. Tato dotace je zaměřena na zpracování územních plánů, přičemž mezi uznatelné náklady patří nejnákladnější etapy pořizování územního plánu tj. návrh ÚP pro společné jednání a návrh ÚP pro veřejné projednání (včetně případného Vyhodnocení vlivů na udržitelný rozvoj území). Výše dotace je max. 80 % z uznatelných nákladů, max. 400 000 Kč včetně DPH. Příjemcem dotace jsou obce na území ČR (mimo ORP, hl. město Prahu a mimo obce, které pořídily/požijují územní plán a byly/jsou příjemcem dotace na pořízení návrhu územního plánu z IOP nebo z Programu rozvoje venkova), a zároveň obce, které nemají žádný územní plán, nebo mají územní plán obce nebo územní plán sídelního útvaru a jeho platnost skončí do 31. 12. 2020. V roce 2016 probíhala administrace akcí určených k financování pro rok 2016. Výsledky jsou následující:

Název	Skutečnost 2015	Schválený rozpočet	Rozpočet po změnách	Skutečnost 2016	Z toho čerpání NNV	% čerpání rozpočtu po změnách	Úspora	NNV k 1. 1. 2017
Podpora územně plánovacích dokumentací obcí	0,00	20 000 000	20 000 000	14 858 050,00	0	74,29	5 141 950,00	5 141 950,000

3.7. Kofinancované programy státního rozpočtu a rozpočtu Evropské unie na programové období 2007-2013

Integrovaný operační program

Integrovaný operační program je realizován v programovém období 2007-2013 a je kofinancován z prostředků EU (Evropský fond pro regionální rozvoj). Realizace projektů IOP bude probíhat do konce roku 2015, poté přibližně 2 roky bude probíhat ukončování programu. Vláda schválila IOP dne 28. února 2007 svým usnesením č. 197. Celkové výsledky za tento program byly v roce 2016 následující:

Název	Skutečnost 2015	Schválený rozpočet	Rozpočet po změnách	Skutečnost 2016	Z toho čerpání NNV	% čerpání rozpočtu po změnách	Úspora	NNV k 1. 1. 2017
IOP - SR	217 137 256,76	0,00	0,00	28 078 348,28	28 078 348,28	x	-28 078 348,28	277 539 623,44
IOP - EU	2 527 350 704,08	0,00	0,00	2 025 283 579,14	2 025 283 579,14	x	-2 025 283 579,14	1 111 922 336,48
IOP celkem	2 744 487 960,84	0,00	0,00	2 053 361 927,42	2 053 361 927,42	x	-2 053 361 927,42	1 389 461 959,92

Z tabulky je patrné, že nevzniklo nedočerpání rozpočtovaných finančních prostředků na rok 2016, ale naopak k čerpání prostředků nárokovaných v minulých letech. Jednalo se o potřebu dočerpání IOP – mnoho projektů IOP končilo na konci roku 2015 ve smyslu pravidla n+3, a žádosti o platbu pak byly propláceny v roce 2016. Požadavky příjemců byly zcela zabezpečeny, naopak Řídicí orgán IOP musel tím i maximalizaci proplácení projektů v roce 2016.

	Počet	Objem v Kč		
		Podíl SF	Podíl SR	Celkem
Podané v roce 2016	65	732 731 577	81 080 546	813 812 123
Vyřízené v roce 2016 celkem	282	2 614 258 412	132 013 098	2 746 271 510
z toho podané v roce 2016	61	720 585 767	79 196 998	799 782 766
z toho podané dříve	221	1 893 672 645	52 816 100	1 946 488 745
Zamítnuté v roce 2016	5	22 674 401	1 607 909	24 282 310
z toho z podaných v roce 2016	4	9 111 484	1 607 909	10 719 393
z toho z podaných dříve	1	13 562 917	0	13 562 917
Nevyřízené	0	0	0	0

Přes poměrně vysoké čerpání v roce 2016 zůstává v nárocích z nespotebovaných výdajů k 1. 1. 2017 u tohoto programu částka 1,4 mld. Kč. O tuto částku se zřejmě v roce 2017 sníží nároky z nespotebovaných výdajů z důvodu nemožnosti jejich čerpání.

Operační program Technická pomoc

Operační program Technická pomoc (dále „OPTP“) je programem spolufinancovaným z prostředků EU v programovém období 2007-2013 schválený usnesením vlády č. 1302/2006 ze dne 15. listopadu 2006. Program byl schválen rozhodnutím Komise č. K (2007)6920 ze dne 27. 12. 2007. Realizace programu byla zahájena v roce 2008 a byla ukončena k 31. 12. 2015. Celkové výsledky za tento program byly v roce 2016 následující:

Název	Skutečnost 2015	Schválený rozpočet	Rozpočet po změnách	Skutečnost 2016	Z toho čerpání NNV	% čerpání rozpočtu po změnách	Úspora	NNV k 1. 1. 2017
OPTP - SR	73 513 028,03	0,00	0,00	335 109,53	335 109,53	x	-335 109,53	325 895 063,24
OPTP - EU	416 445 259,37	0,00	0,00	1 898 954,06	1 898 954,06	x	-1 898 954,06	767 299 984,67
OPTP celkem	489 958 287,40	0,00	0,00	2 234 063,59	2 234 063,59	x	-2 234 063,59	1 093 195 047,91

Realizace programu byla ukončena k 31. 12. 2015. V roce 2016 došlo k financování projektu Realizace záložního pracoviště-"varianta do kříže" pro systémovou infrastrukturu IS MSC2007, MONIT7+ a BENEFIT ve výši 0,1 mil. Kč a projektu Mzdový projekt ZS OPTP v CRR ČR 2015 ve výši 2,1 mil. Kč. V roce 2016 bylo celkem čerpáno 2,2 mil. Kč na doplately za rok 2015.

U tohoto programu zůstává v nárocích z nespotřebovaných výdajů k 1. 1. 2017 poměrně značná částka a to 1,1 mld. Kč. O tuto částku se zřejmě v roce 2017 sníží nároky z nespotřebovaných výdajů z důvodu nemožnosti jejich čerpání.

Regionální operační programy a operační programy Praha Konkurenceschopnost a Praha Adaptabilita.

Za rok 2016 byly výsledky Regionálních operačních programů a operačních programů Praha Konkurenceschopnost a Praha Adaptabilita následující:

Název	Skutečnost 2015	Schválený rozpočet	Rozpočet po změnách	Skutečnost 2016	Z toho čerpání NNV	% čerpání rozpočtu po změnách	Úspora	NNV k 1. 1. 2017
ROP - SR	85 938 736,97	0,00	0,00	20 501 879,70	20 501 879,70	x	-20 501 879,70	668 854 766,38
ROP - EU	21 073 191 083,74	0,00	0,00	9 838 929 673,45	9 838 929 673,45	x	-9 838 929 673,45	2 838 665 416,65
ROP Celkem	21 159 129 820,71	0,00	0,00	9 859 431 553,15	9 859 431 553,15	x	-9 859 431 553,15	3 507 520 183,03
OPPA - SR	69 781,44	0,00	0,00	29 003,32	29 003,32	x	-29 003,32	105 807,24
OPPA - EU	186 172 600,00	0,00	0,00	0,00	0,00	x	0,00	136 843 402,70
OPPA Celkem	186 242 381,44	0,00	0,00	29 003,32	29 003,32	x	-29 003,32	136 949 209,94
OPPK - SR	0,00	0,00	0,00	834 101,20	834 101,20	x	-834 101,20	24 592 236,68
OPPK - EU	991 917 000,00	0,00	0,00	562 706 000,00	562 706 000,00	x	-562 706 000,00	86 428 766,32
OPPK Celkem	991 917 000,00	0,00	0,00	563 540 101,20	563 540 101,20	x	-563 540 101,20	111 021 003,00

Pro rok 2016 byly u Regionálních operačních programů v rámci podílu EU k dispozici prostředky nároků z nespotřebovaných výdajů ve výši 12 677 595 090,00 Kč, čerpány ve výši 9 838 929 673,45 Kč. V rámci podílu SR byly k dispozici v roce 2016 prostředky nároků z nespotřebovaných výdajů ve výši 689 356 646,08 Kč, čerpány byly ve výši 20 501 879,70 Kč (na projekty v rámci Rozhodnutí o poskytnutí dotace a jako vratky finančních prostředků v rámci odvodu za porušení rozpočtové kázně).

Pro rok 2016 byly v rámci podílu EU na OPPO k dispozici prostředky nároků z nespotřebovaných výdajů ve výši 136 843 402,70 Kč, finanční prostředky – podíl EU nebyly v roce 2016 čerpány. V rámci podílu SR byly k dispozici v roce 2016 prostředky nároků z nespotřebovaných výdajů ve výši 134 810,56 Kč. Jejich čerpání bylo ve výši 29 003,32 Kč (jako vratka finančních prostředků v rámci odvodu za porušení rozpočtové kázně).

Pro rok 2016 byly v rámci podílu EU na OPPO k dispozici prostředky nároků z nespotřebovaných výdajů ve výši 649 134 766,32 Kč, čerpány byly ve výši 562 706 000,00 Kč. V rámci podílu SR byly k dispozici v roce 2016 prostředky nároků z nespotřebovaných výdajů ve výši 25 426 337,88 Kč, čerpány byly ve výši 834 101,20 Kč (na projekty v rámci Rozhodnutí o poskytnutí dotace a jako vratky finančních prostředků v rámci odvodu za porušení rozpočtové kázně).

OP Nadnárodní spolupráce Cíl 3

Finanční prostředky umožnily především zajištění provozu Kontaktního místa operačního programu Nadnárodní spolupráce Střední Evropa (CENTRAL EUROPE) v roce 2016, jazykovou přípravu, školení příjemců a podíl na pořádání mezinárodních konferencí.

Název	Skutečnost 2015	Schválený rozpočet	Rozpočet po změnách	Skutečnost 2016	Z toho čerpání NNV	% čerpání rozpočtu po změnách	Úspora	NNV k 1. 1. 2017
OP Nadnárodní spolupráce EU	76 502,00	0,00	0,00	0,00	0,00	x	0,00	9 284 926,48

V roce 2016 již nedošlo k žádnému čerpání. Zůstatek nároků z nespotřebovaných výdajů činil u tohoto programu k 1. 1. 2017 Celkem 9,3 mil. Kč. Ten již využit nebude, nároky z nespotřebovaných výdajů budou v průběhu roku 2017 sníženy.

OP Nadnárodní spolupráce, OP Meziregionální spolupráce, OP ESPON 2013, a OP INTERACT II

Do působnosti ministerstva spadá plnění funkcí Národního koordinátora OP Cíle 3 v programovém období 2007-2013 - dohodnuté a schválené Příspěvky mezinárodním organizacím – OP Nadnárodní spolupráce, OP Meziregionální spolupráce, ESPON 2013 a INTERACT II – EU za rok 2016 již nebyly realizovány podle následujícího přehledu v korunovém vyjádření:

Název	Skutečnost 2015	Schválený rozpočet	Rozpočet po změnách	Skutečnost 2016	Z toho čerpání NNV	% čerpání rozpočtu po změnách	Úspora	NNV k 1. 1. 2017
OP Nadnárodní spolupráce SR	2 013 930,65	0,00	0,00	0,00	0,00	x	0,00	3 562 277,00
OP Meziregionální spolupráce SR	1 133 297,28	0,00	0,00	0,00	0,00	x	0,00	305 910,52
OP ESPON2013 SR	953 851,16	0,00	0,00	954 377,86	954 377,86	x	-954 377,86	773 030,04
OP INTERACT II SR	1 869 740,52	0,00	0,00	0,00	0,00	x	0,00	1 788 479,51

Finanční prostředky, které nebyly vyčerpány a jsou v nárocích z nespotřebovaných výdajů, budou v průběhu roku 2017 z nároků vyňaty.

OP přeshraniční spolupráce Cíl 3

V roce 2016 probíhalo financování tohoto operačního programu takto:

Název	Skutečnost 2015	Schválený rozpočet	Rozpočet po změnách	Skutečnost 2016	Z toho čerpání NNV	% čerpání rozpočtu po změnách	Úspora	NNV k 1. 1. 2017
OP Přeshraniční spolupráce Cíl 3 - SR	73 147 421,70	8 000 000,00	8 000 000,00	23 505 511,49	16 413 116,62	293,82	-15 505 511,49	67 913 742,89
OP Přeshraniční spolupráce Cíl 3 - EU	53 537 415,85	0,00	0,00	6 361 894,42	6 361 894,42	x	-6 361 894,42	233 258 496,50
OP Přeshraniční spolupráce Cíl 3 celkem	126 684 837,55	8 000 000,00	8 000 000,00	29 867 405,91	22 775 011,04	373,34	-21 867 405,91	301 172 239,39

V končících programech období 2007-2013 byly provedeny poslední platby ve zbývajících projektech skončených v záběru roku 2015, před skončením časové způsobilosti výdajů k 31. 12. 2015. Tomu odpovídal i objem rozpočtovaných prostředků, který se podařilo téměř zcela využít, podobně jako převedené prostředky NNV.

Plánované finanční prostředky pro spolufinancování ze SR (tis. Kč)	Skutečné čerpání 2016 (tis. Kč)	Nedočerpáno (tis. Kč)
Schválený (upravený) rozpočet v roce 2016	8 000	7 092,39
Schválené (NNV) v roce 2016	16 789,58	13 381,94
		3 407,64

Zcela jiná je situace u technické pomoci, kde zůstalo nevyčerpáno a bylo převedeno do Nároků z nespotřebovaných výdajů celkem 296,9 mil. Kč, z toho 233,3 mil. Kč z rozpočtu EU. O tyto finanční prostředky se z důvodu nemožnosti čerpání sníží stav nároků z nespotřebovaných výdajů pro kapitolu.

Operační program Lidské zdroje a zaměstnanost

Řídícím orgánem tohoto operačního programu je MPSV. Část programu je realizována v rámci MMR. Výsledky za rok 2016 ukazují, že na tomto programu nedošlo k žádnému posunu směrem k čerpání

Název	Skutečnost 2015	Schválený rozpočet	Rozpočet po změnách	Skutečnost 2016	Z toho čerpání NNV	% čerpání rozpočtu po změnách	Úspora	NNV k 1. 1. 2017
OPLZZ - SR	5 338 648,17	0,00	0,00	0,00	0,00	x	0,00	38 881 639,99
OPLZZ - EU	30 252 226,65	0,00	0,00	0,00	0,00	x	0,00	167 335 170,20
OPLZZ celkem	35 590 874,82	0,00	0,00	0,00	0,00	x	0,00	206 216 810,19

Zůstatek alokace na tomto programu představuje k 1. 1. 2017 částku 206,2 mil. Kč, z toho ze zdroje rozpočtu EU částku 167,3 mil. Kč. O tyto finanční prostředky se z důvodu nemožnosti čerpání sníží stav nároků z nespolečně vydaných výdajů pro kapitolu.

3. 8. Operační programy programovacího období 2014-2020

Integrovaný regionální operační program

Integrovaný regionální operační program je realizován v programovém období 2014-2020 a je kofinancován z prostředků EU (Evropský fond pro regionální rozvoj). Návrh Programového dokumentu IROP včetně dokumentů SEA byl v roce 2014 předložen vládě ČR, byl schválen usnesením 555/2014 ze dne 9. července 2014, poté byl předán EK. Následně byl v souladu s příslušnými nařízeními EU zahájen proces neformálního posuzování a poté formálního dialogu. Programový dokument IROP byl schválen ze strany Evropské komise dne 4. 6. 2015.

Globálním cílem programu je „Zajistit vyvážený rozvoj území, zlepšit veřejné služby a veřejnou správu pro zvýšení konkurenceschopnosti a zajištění udržitelného rozvoje v obcích, městech a regionech“. Dílčí cíle programu budou zajišťovány prostřednictvím prioritních os:

- Konkurenceschopné, dostupné a bezpečné regiony (faktor konkurenceschopnosti „infrastruktura“)
- Zkvalitnění veřejných služeb a podmínek života pro obyvatele regionů (faktor konkurenceschopnosti „lidé“)
- Dobrá správa území a zefektivnění veřejných institucí (faktor konkurenceschopnosti „instituce“)
- Komunitně vedený místní rozvoj

Usnesením vlády č. 867/20012 bylo výkonem funkce Řídícího orgánu IROP určeno Ministerstvo pro místní rozvoj.

Čerpání výdajů na tento program v roce 2016 bylo následující:

Název	Skutečnost 2015	Schválený rozpočet	Rozpočet po změnách	Skutečnost 2016	Z toho čerpání NNV	% čerpání rozpočtu po změnách	Úspora	NNV k 1. 1. 2017
IROP - SR	303 846,01	1 813 431 483,00	3 673 431 483,00	30 410 568,65	68 228,55	0,83	3 643 020 914,35	5 020 737 484,34
IROP - EU	1 721 793,99	7 441 738 298,00	7 441 738 298,00	228 581 894,98	386 628,45	3,07	7 213 156 403,02	14 098 548 983,03
IROP celkem	2 025 640,00	9 255 169 781,00	11 115 169 781,00	258 992 463,63	454 857,00	2,33	10 856 177 317,37	19 119 286 467,37

	Počet	Objem v Kč		
		Podíl SF	Podíl SR	Celkem
Podané v roce 2016	45	199 551 160	22 909 986	222 461 146
Vyřízené v roce 2016	19	136 981 432	19 895 277	156 876 709
Zamítnuté v roce 2016	1	0	0	0
Nevyřízené	25	62 569 728	3 014 709	65 584 437

V roce 2016 došlo z hlediska alokace finančních prostředků jen k minimálnímu čerpání na tento program. Do nároků z nespotřebovaných výdajů roku 2017 přechází 5 mld. Kč prostředků státního rozpočtu a 14,1 mld. Kč prostředků rozpočtu EU.

Zdůvodnění nízkého čerpání rozpočtu tohoto programu lze charakterizovat následovně:

- Původní predikce čerpání a tedy i potřeba zdrojů státního rozpočtu byla počítána na základě harmonogramů výzev, ne z předložených projektů, těch bylo v polovině roku r. 2016 minimum,
- Proces hodnocení strategií integrovaným nástrojem, které činí 28% alokace IROP, nabral zpoždění.
- Velký počet projektů byl vyřazen z důvodu systému hodnocení, který obsahoval nenapravitelná kritéria - až po změně Jednotného metodického prostředí IROP začal používat napravitelná kritéria.
- Nízká/pomalá absorpce v oblastech
 - Zvýšení regionální mobility prostřednictvím modernizace a rozvoje sítí regionální silniční infrastruktury navazující na síť TEN-T (kraje čerpaly v minulém období hodně z Regionálních operačních programů),
 - Zvyšování efektivity a transparentnosti veřejné správy prostřednictvím rozvoje využití a kvality systémů IKT

Operační program technická pomoc 2014+

Operační program Technická pomoc (dále „OPTP“) je programem spolufinancovaným z prostředků EU v programovém období 2014-2020 schválený usnesením vlády č. 867/2012 ze dne 28. listopadu 2012. Program byl schválen rozhodnutím Komise č. C(2015)4069 ze dne 11. 6. 2015. Realizace programu byla zahájena v polovině roku 2015 a bude ukončena k 31. 12. 2023.

Operační program Technická pomoc (dále „OPTP“) poskytuje podporu především pro ústřední orgány zajišťující institucionální koordinaci a řízení Dohody o Partnerství v ČR (dále „DoP“). Program je zaměřen na vytvoření podmínek pro naplňování cílů, které stanoví DoP, včetně uplatnění principu partnerství také s partnery vně veřejné správy, přípravu programového období 2021+, zajištění publicity a absorpční kapacity především formou poskytování informací, podpory integrovaných přístupů, zajištění fungujícího jednotného metodického prostředí, jednotného monitorovacího systému a rozvoj lidských zdrojů na úrovni DoP.

Přehled čerpání rozpočtovaných prostředků v roce 2016 byl následující:

Název	Skutečnost 2015	Schválený rozpočet	Rozpočet po změnách	Skutečnost 2016	Z toho čerpání NNV	% čerpání rozpočtu po změnách	Úspora	NNV k 1. 1. 2017	Kč
OPTP2014+ - SR	867 856,86	147 089 708,00	147 089 708,00	124 332 837,21	8 095 435,92	84,53	22 756 870,79	60 327 013,93	
OPTP2014+ - EU	4 917 855,24	832 999 620,00	832 999 620,00	704 552 735,53	59 842 579,88	84,58	128 446 884,47	337 309 029,23	
OPTP 2014+ celkem celkem	5 785 712,10	980 089 328,00	980 089 328,00	828 885 572,74	67 938 015,80	84,57	151 203 755,26	397 636 043,16	

Rozpočet po změnách ve výši 980 mil. Kč byl čerpán na 828,9 mil. Kč, tzn. čerpání rozpočtu na 84,57 %. Na nedočerpání prostředků mělo dopad pozdější zahájení realizace programu. Realizace programu byla zahájena v polovině roku 2015 (od data schválení programu Evropskou Komisí), oproti plánovanému zahájení v roce 2014. Následkem toho byly vyhlašovány v pozdějších termínech výzvy a došlo ke zpoždění při realizaci aktivit v projektech. Vliv na zpoždění při realizaci aktivit v projektech má rovněž zdoluhavý proces přípravy a realizace zadávacích/výběrových řízení.

Předložené žádosti o platbu v roce 2016 měly následující průběh:

Žádosti u podprogramu	Počet	Objem v Kč	SF podíl	SR podíl
Podané celkem v roce 2016	68	455 729 121,36	387 369 752,48	68 359 368,88
Vyřízené kladně v roce 2016	54	356 453 566,46	302 985 530,86	53 468 035,60
Zamítnuté v roce 2016	0	0,00	0,00	0,00
Nevyřízené k 31. 12. 2016	14	95 590 878,61	81 252 246,78	14 338 631,83

Operační program Zaměstnanost 2014+

U tohoto operačního programu je Řídicím orgánem Ministerstvo práce a sociálních věcí. Jde o program programového období 2014-2020. Rozběh tohoto programu je značně pomalý. Výsledky za rok 2016 jsou za kapitolu následující:

Název	Skutečnost 2015	Schválený rozpočet	Rozpočet po změnách	Skutečnost 2016	Z toho čerpání NNV	% čerpání rozpočtu po změnách	Úspora	NNV k 1. 1. 2017	Kč
OPZ 2014+ - SR	0,00	10 307 528,00	10 307 528,00	14 366,93	9 788,48	0,14	10 293 161,07	19 210 416,07	
OPZ 2014+ - EU	0,00	58 369 596,00	58 369 596,00	74 385,07	48 451,52	0,13	58 295 210,93	108 319 410,93	
OPZ 2014+ celkem	0,00	68 677 124,00	68 677 124,00	88 752,00	58 240,00	0,13	68 588 372,00	127 529 827,00	

Minimální čerpání rozpočtu se odrazilo v objemu finančních prostředků, které se převádějí formou nároků z nespotebovaných výdajů do roku 2017. Jedná se celkem o 127,5 mil. Kč, z toho 108,3 mil. Kč z rozpočtu EU.

Operační programy Praha – pól růstu ČR

Cílem programu je posílení výzkumu, technologického rozvoje a inovací, udržitelná mobilita a energetické úspory, podpora sociálního začleňování a boj proti chudobě, vzdělávání a vzdělanost a podpora zaměstnanosti prostřednictvím využití finančních prostředků z Evropského sociálního fondu a Evropského fondu pro regionální rozvoj.

Příjemcem dotace je řídicí orgán programu – hlavní město Praha, který dále rozděluje prostředky na konkrétní projekty.

Rok zahájení implementace, doba trvání – program je realizován v programovém období 2014 – 2020 (financování do roku 2024).

Právní předpis, na základě kterého je dotace poskytována - finanční prostředky na program jsou poskytovány prostřednictvím Rozhodnutí o poskytnutí dotace vydávané dle zákona č. 218/2000 Sb.

Výsledky za rok 2016 jsou následující:

Název	Skutečnost 2015	Schválený rozpočet	Rozpočet po změnách	Skutečnost 2016	Z toho čerpání NNV	% čerpání rozpočtu po změnách	Úspora	NNV k 1. 1. 2017	Kč
OP Praha pól růstu ČR 2014+ - EU	0,00	266 392 000	266 392 000	71 483 000,00	0	26,83	194 909 000,00	194 909 000,000	

V roce 2016 bylo na realizaci OP PPR v kapitole MMR k dispozici 266 392 000,00 Kč. Z této částky bylo skutečně vyčerpáno 71 483 000,00 Kč. Čerpání rozpočtu v průběhu roku 2016 zaostalo proti hodnotám předpokládaným v roce 2015 z důvodu nižšího zájmu potencionálních žadatelů o výzvy vyhlášené v roce 2016. Objem projektových žádostí nebyl dostatečný na rozdělení vyhlášené alokace předmětných výzev. ŘO o nedočerpané prostředky navýšil alokace výzev následujících a v rámci predikcí čerpání programu upravil všechny sledované ukazatele s ohledem na skutečný vývoj. Objem skutečně požadovaných prostředků v Rozhodnutí o poskytnutí dotace na rok 2016 byl stanoven na základě zpřesněných odhadů v průběhu roku 2016. Objem požadované tranše a tedy skutečně čerpaných prostředků v závěru roku pak odpovídal odhadu administrativní kapacity řídicího orgánu zpracovat objem žádostí o platbu předložených příjemci dotace v samotném závěru roku.

Cíl 2- programy INTERREG V-A

Programy jsou zaměřeny na podporu spolupráce na přeshraniční úrovni při dosažení cíle odstranění stávajících bariér ekonomického rozvoje, posílení sociální a územní soudržnosti území a nalezení společného řešení společných problémů mezi sousedními zeměmi a regiony. Ministerstvo je přímo řídicím orgánem pěti Operačních orgánů Přeshraniční spolupráce.

Přeshraniční spolupráce je realizována 5 programy podle jednotlivých zemí, MMR je řídicím orgánem programu ČR-Polsko. U ostatních MMR plní funkci koordinátora. Jedná se o ČR-Slovensko, ČR-Svobodný stát Sasko, ČR-Svobodný stát Bavorsko, ČR-Rakousko.

Název	Skutečnost 2015	Schválený rozpočet	Rozpočet po změnách	Skutečnost 2016	Z toho čerpání NNV	% čerpání rozpočtu po změnách	Úspora	NNV k 1. 1. 2017
OP Přeshraniční spolupráce Cíl 2 2014-2020 - SR	0,00	50 699 269,00	50 699 269,00	12 971 691,57	4 042 529,28	25,59	37 727 577,43	73 127 577,43
OP Přeshraniční spolupráce Cíl 2 2014-2020 - EU	0,00	60 511 579,00	60 511 579,00	17 445 744,96	0,00	28,83	43 065 834,04	73 799 167,04
OP Přeshraniční spolupráce Cíl 2 2014-2020 celkem	0,00	111 210 848,00	111 210 848,00	30 417 436,53	4 042 529,28	27,35	80 793 411,47	146 926 744,47

Za rok 2016 na rozpočet ve výši 111,2 mil. Kč bylo vykázáno čerpání jen 30,4 mil. Kč, tzn. plnění rozpočtu na 27,35 %. S výjimkou programu ČR-Svobodný stát Sasko dochází k podstatnému zpoždění v realizaci programů.

Programy nadnárodní a meziregionální spolupráce

Jedná se o Program nadnárodní spolupráce Interreg CENTRAL EUROPE, koordinovaný na území České republiky Ministerstvem pro místní rozvoj, Program nadnárodní spolupráce Interreg DANUBE, koordinovaný na území České republiky Ministerstvem pro místní rozvoj (schválen dodatečně usnesením vlády ČR č. 447 ze dne 12. června 2013), Program meziregionální spolupráce INTERREG EUROPE, koordinované na území České republiky Ministerstvem pro místní rozvoj, Program meziregionální spolupráce ESPON 2020, Program meziregionální spolupráce INTERACT III a Program URBACT III.

Výsledky za rok 2016 byly u těchto programů následující:

Název	Skutečnost 2015	Schválený rozpočet	Rozpočet po změnách	Skutečnost 2016	Z toho čerpání NNV	% čerpání rozpočtu po změnách	Úspora	NNV k 1. 1. 2017
OP nadnárodní spolupráce - Central Europe 2014+ - SR	0,00	2 050 000,00	3 150 000,00	2 914 750,03	0,00	92,53	235 249,97	235 249,97
TP OP - Danube - SR	729 157,86	300 000,00	300 000,00	82 869,11	0,00	27,62	217 130,89	217 130,89
Nadnárodní spolupráce - SR	0,00	1 400 000,00	1 400 000,00	1 116 074,42	0,00	79,72	283 925,58	2 354 767,72
Meziregionální spolupráce - SR	0,00	2 550 000,00	1 450 000,00	566 231,68	0,00	39,05	883 768,32	883 768,32
Nadnárodní spolupráce - EU	0,00	1 700 000,00	1 700 000,00	469 591,28	0,00	27,62	1 230 408,72	2 230 408,72

3.9. Rozvoj a obnova materiálně-technické základny systému řízení MMR

Výsledky tohoto programu v roce 2016 z hlediska hlavních strukturálních položek byly následující:

Název	Skutečnost 2015	Schválený rozpočet	Rozpočet po změnách	Skutečnost 2016	Z toho čerpání NNV	% čerpání rozpočtu po změnách	Úspora	NNV k 1. 1. 2017
Investice Horské služby	50 000 000,00	0,00	0,00	20 000 000,00	20 000 000,00	x	-20 000 000,00	0,00
Příspěvky příspěvkovým organizacím	10 762 181,14	0,00	0,00	6 000 000,00	6 000 000,00	x	-6 000 000,00	6 000 000,00
Investice výpočetní techniky	7 321 633,49	0,00	0,00	75 161 081,66	75 161 081,66	x	-75 161 081,66	21 878 246,63
Zpracování dat a služby s tím spojené		0,00	0,00	6 303 658,85	6 303 658,85	x	-6 303 658,85	17 196 341,15
Budovy, stavby		0,00	0,00	26 382 901,60	26 382 901,60	x	-26 382 901,60	217 098,40
Stroje, přístroje a zařízení		0,00	0,00	4 347 582,03	4 347 582,03	x	-4 347 582,03	652 417,97
Dopravní prostředky		0,00	0,00	0,00	0,00	x	0,00	3 500 000,00
Výpočetní technika		0,00	0,00	1 109 001,40	1 109 001,40	x	-1 109 001,40	6 891 009,60
Ostatní investice	9 951 204,32	0,00	0,00	0,00	0,00	x	0,00	0,00
Celkem	78 035 018,95	0,00	0,00	139 304 225,54	139 304 225,54	x	-139 304 225,54	56 335 113,75

Vzhledem ke značným úsporám v minulých letech, MMR přistoupilo k tomu, že pro rok 2016 nebyl stanoven žádný rozpočet výdajů na tento program a veškeré čerpání bylo realizováno z nároků z nespotřebovaných výdajů z minulých let alokovaných na tomto programu. Proti předchozím letům došlo k podstatnému růstu výdajů na tento program, mimo jiné i řešením odkládaných investičních akcí.

Horské službě, o.p.s. rozhodnutím o poskytnutí dotace ze dne 12. 5. 2016 byla rozdělena výše uvedená dotace na akci Dopravní prostředky HS ve výši 9,8 mil. Kč a na akci Pořízení a obnova stanic Horské služby ve výši 10,2 mil. Kč. Z těchto prostředků byl realizován nákup 7 terénních čtyřkolek s pásy, 1 těžké terénní vozidlo, 1 sněžný skútr a 2 víceuúčelová terénní osobní vozidla dále byla dokončena výstavba záchranné stanice HS v Harrachově Čenkovicích a v Karlově pod Pradědem a zahájeny projektové práce na rekonstrukci stanice HS Lysá hora v Beskydech.

Budovy, rekonstrukce – v roce 2016 byly financovány plánované akce a s tím související práce - rekonstrukce jednotlivých částí budov ministerstva a to především Adaptace nebytových prostor pro Akademii veřejných investic v budově Pařížská, rekonstrukce a rozšíření ERO v budově Na Příkopě a obměny a instalace klimatizačních jednotek v budově Letenská.

Do investic v oblasti výpočetní techniky byly nejvyšší položky na provoz, obnovu a vývoj monitorovacího systému strukturálních fondů (33 mil. Kč), národní elektronický nástroj pro veřejné

zakázky (21 mil. Kč), ekonomický informační systém pro dotace a rozpočet (11 mil. Kč) a další nákup hardwaru (8 mil. Kč).

3. 10. Účelově určené výdaje

Finanční prostředky, které ministerstvo obdrželo z kapitoly Všeobecná pokladní správa příslušnými rozpočtovými opatřeními jsou sledovány jednotlivě a odděleně. Ty jsou v souladu s metodikou. V roce 2016 lze toto třídění výdajů charakterizovat takto (jedná se o výdaje mimo programové financování):

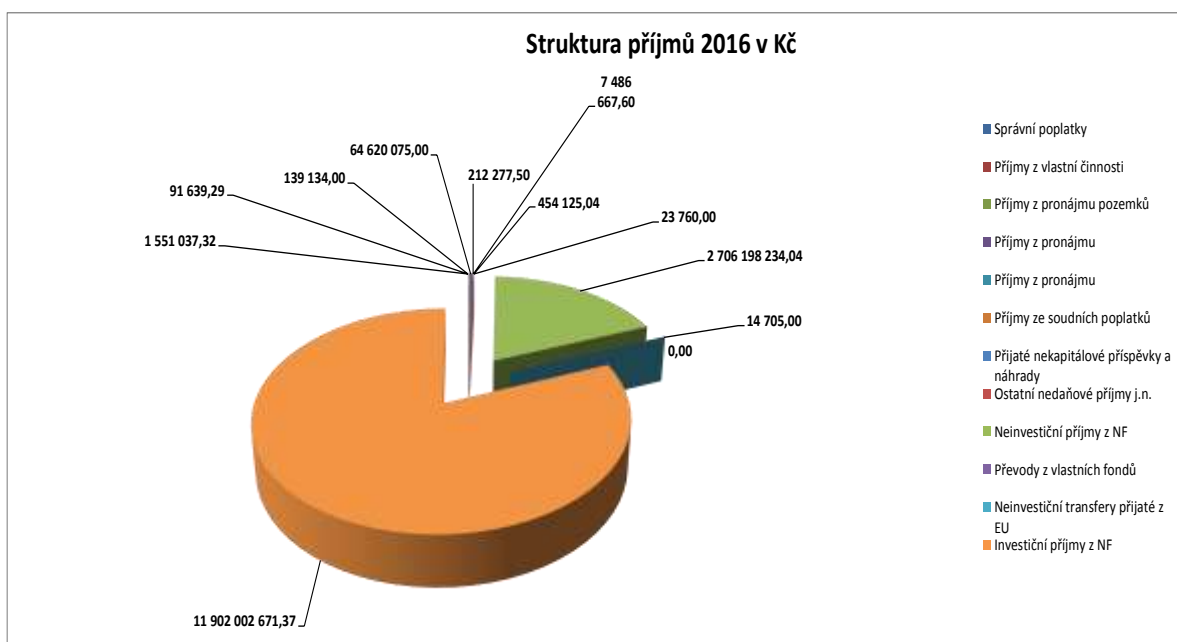
Název	Rozpočet po změnách	NNV po změnách	Čerpání rozpočtu	Čerpání NNV	Kč
Povinné pojistné na sociální zabezpečení - 3% - UUR	0	14 249	0,00	0,00	
Povinné pojistné na zdravotní pojištění - 3% - UUR	0	5 130	0,00	0,00	
Koncepce integrace cizinců - konzultační, poradenské a právní služby	0	500 500	0,00	0,00	
Podpora obcím na finanční příspěvek 150 tis. Kč (povodně 2010)	0	8 162 192	0,00	0,00	
Převody FKSP - 3% - UUR	0	33	0,00	0,00	
Marketingové a komunikační služby Karel IV. - neinvestiční příspěvek	20 000 000	0	20 000 000,00	0,00	
Celkem	20 000 000	8 682 104	20 000 000	0	

4. Druhá struktura příjmů a výdajů

Dosažené příjmy kapitoly činily celkem 14 682 794 326,16 Kč. Rozhodující část příjmů byla generována z refundací kofinancovaných programů státního rozpočtu a rozpočtu Evropské unie.

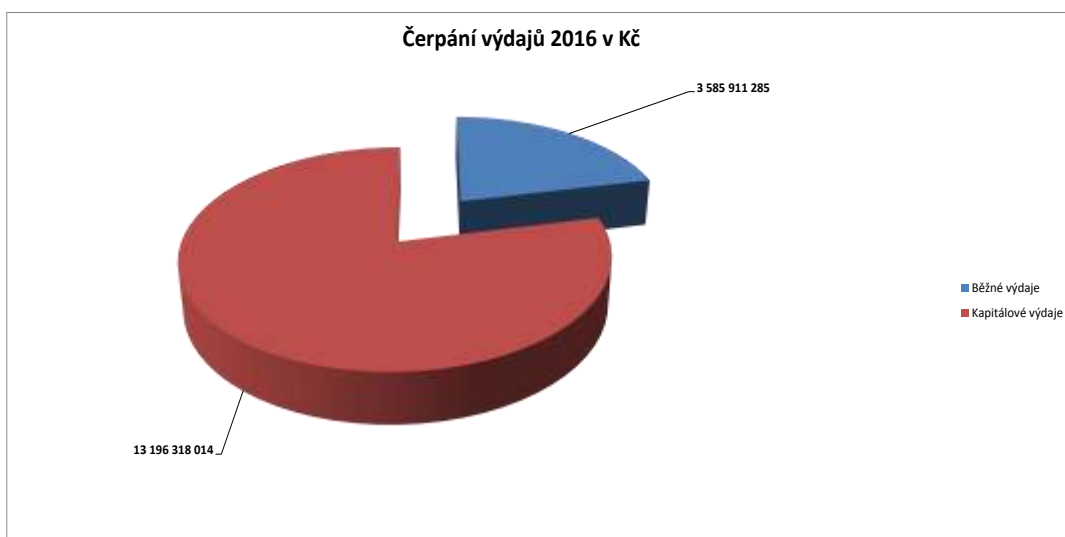
Název položky	Schválený rozpočet	Rozpočet po změnách	Skutečnost 2016	% čerpání	Rozdíl	v Kč
Správní poplatky	1 300 000,00	1 300 000,00	1 551 037,32	119,31	251 037,32	
Příjmy z vlastní činnosti	0,00	0,00	91 639,29	x	91 639,29	
Příjmy z pronájmu pozemků	0,00	0,00	139 134,00	x	139 134,00	
Příjmy z pronájmu ostatních nemovitostí a jejich částí	30 000 000,00	30 000 000,00	64 620 075,00	215,40	34 620 075,00	
Ostatní příjmy z pronájmu majetku	0,00	0,00	212 277,50	x	212 277,50	
Příjmy ze soudních poplatků	0,00	0,00	7 486 667,60	x	7 486 667,60	
Přijaté nekapitálové příspěvky a náhrady	0,00	0,00	454 125,04	x	454 125,04	
Ostatní nedaňové příjmy j.n.	0,00	0,00	23 760,00	x	23 760,00	
Neinvestiční příjmy z NF	1 177 105 700,00	1 177 105 700,00	2 706 198 234,04	229,90	1 529 092 534,04	
Převody z vlastních fondů	0,00	0,00	14 705,00	x	14 705,00	
Neinvestiční transfery přijaté z EU	62 211 579,00	62 211 579,00	0,00			
Investiční příjmy z NF	7 422 393 814,00	7 422 393 814,00	11 902 002 671,37	160,35	4 479 608 857,37	
Celkem	8 693 011 093,00	8 693 011 093,00	14 682 794 326,16	168,90	6 051 994 812,16	

Skutečné příjmy byly o 68,90 % vyšší než upravený rozpočet, v absolutním vyjádření byl rozpočet příjmů překročen o 5 989 783 233 Kč. Rozhodující část příjmů představovaly příjmy z Národního fondu na společné programy státního rozpočtu a rozpočtu Evropské unie, u nich se jednalo o překročení ve výši 5 946 489 812 Kč. Ostatní nedaňové a kapitálové příjmy byly překročeny o 43 042 383 Kč.



Rozpočet výdajů kapitoly byl čerpán na 109,75 %. Základní struktura čerpání rozpočtu za rok 2016 byla následující:

Název	Schválený rozpočet	Rozpočet po změnách	Čerpání rozpočtu	Čerpání nároků z nespotřebovaných výdajů	Čerpání celkem	% čerpání rozpočtu	% čerpání rozpočtu včetně NNV	Překročení rozpočtu	Překročení rozpočtu včetně NNV	Kč
Běžné výdaje	2 935 063 092	3 285 154 972	2 378 581 104	1 207 330 181	3 585 911 285	72,40	109,16	-906 573 868,31	300 756 313,02	
Kapitálové výdaje	10 472 295 536	12 005 884 495	653 758 409	12 542 559 605	13 196 318 014	5,45	109,92	-11 352 126 085,31	1 190 433 519,20	
Kapitola celkem	13 407 358 628	15 291 039 467	3 032 339 513,38	13 749 889 785,84	16 782 229 299,22	19,83	109,75	-12 258 699 953,62	1 491 189 832,22	

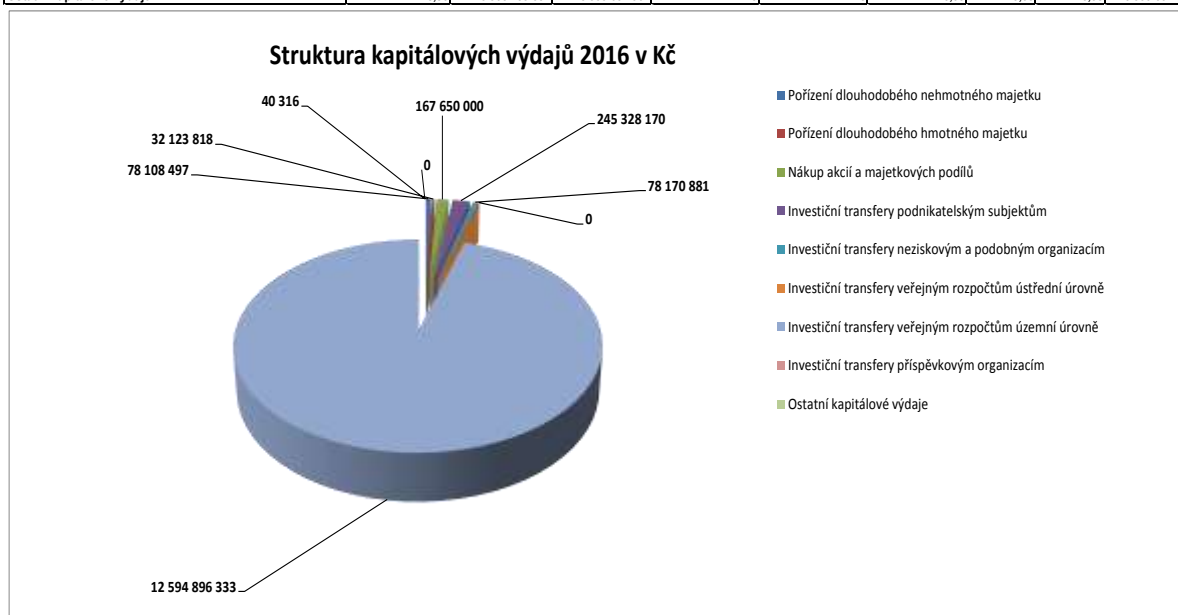


Překročení upraveného rozpočtu výdajů bylo způsobeno především čerpáním nároků z nespotřebovaných výdajů kofinancovaných programů státního rozpočtu a rozpočtu EU programového období 2007-2013, z hlediska objemu především Regionálních operačních programů a Integrovaného operačního programu. Na druhé straně je zaznamenáno jen minimální čerpání kofinancovaných programů státního rozpočtu a rozpočtu EU programového období 2014-2020, především Integrovaného regionálního operačního programu.

4.1. Kapitálové výdaje

Strukturu kapitálových výdajů v roce 2016 lze dokumentovat takto:

Ukazatele rozpočtové skladby	Čerpání celkem 2015	Schválený rozpočet	Rozpočet po změnách	Čerpání rozpočtu	Čerpání nároků z nespolebných výdajů	Čerpání celkem	% čerpání rozpočtu	% čerpání rozpočtu včetně NNV	Úspora rozpočtu (bez čerpání NNV)
Kapitálové výdaje celkem	24 896 773 041,30	10 472 295 536	12 005 884 495	653 758 409,33	12 542 559 604,51	13 196 318 013,84	5,45	109,92	11 352 126 085,31
v tom:									
Pořízení dlouhodobého nehmotného majetku	59 427 403,53	0	6 551 645	2 947 415	75 161 082	78 108 496,66	44,99	1 192,20	3 604 230,00
Pořízení dlouhodobého hmotného majetku	11 085 408,26	0	990 694	284 333	31 839 485	32 123 817,78	28,70	3 242,56	706 361,25
Nákup akcií a majetkových podílů	0,00	0	0	0	167 650 000	167 650 000,00	x	x	0,00
Investiční transfery podnikatelským subjektům	288 139 687,62	0	199 475 419	145 789 238	99 538 932	245 328 169,77	73,09	122,99	53 686 181,46
Investiční transfery neziskovým a podobným organizacím	622 826 486,99	0	16 576 864	11 083 714	67 087 167	78 170 880,84	66,86	471,57	5 493 150,45
Investiční transfery veřejným rozpočtům ústřední úrovně	0,00	0	200 000	0	0	0,00			
Investiční transfery veřejným rozpočtům územní úrovně	23 911 880 630,35	1 506 536 482	847 258 506	493 613 395	12 101 282 938	12 594 896 333,10	58,26	1 486,55	353 645 111,18
Investiční transfery obcím	2 650 655 550,34	1 506 536 482	791 219 882	458 280 621	1 536 538 668	1 994 819 289,57	57,92	252,12	332 939 260,08
Investiční transfery krajům	754 825 173,47	0	55 364 726	34 981 365	982 899 048	1 017 880 413,66	63,18	1 838,50	20 383 360,24
Investiční transfery regionálním radám	20 505 371 201,22	0	0	0	9 581 506 608	9 581 506 608,12	x	x	0,00
Investiční transfery svazkům obcí	1 028 705,32	0	673 899	351 408	338 614	690 021,75	52,15	102,39	322 490,86
Investiční transfery příspěvkovým organizacím	3 413 424,55	0	1 200 003	40 316	0	40 315,69	3,36	3,36	1 159 687,05
Investiční transfery zřízením příspěvkovým organizacím	2 864 519,50	0	0	0	0	0,00	x	x	0,00
Investiční transfery ostatním příspěvkovým organizacím	548 905,05	0	1 200 003	40 316	0	40 315,69	3,36	3,36	1 159 687,05
Ostatní kapitálové výdaje	0,00	8 965 759 054	10 933 631 364	0	0	0,00	0,00	0,00	10 933 631 363,92



Ukazatele rozpočtové skladby	Podíl na čerpání celkem v %
Pořízení dlouhodobého nehmotného majetku	0,592
Pořízení dlouhodobého hmotného majetku	0,243
Nákup akcií a majetkových podílů	1,270
Investiční transfery podnikatelským subjektům	1,859
Investiční transfery neziskovým a podobným organizacím	0,592
Investiční transfery veřejným rozpočtům ústřední úrovně	0,000
Investiční transfery veřejným rozpočtům územní úrovně	95,443
Investiční transfery příspěvkovým organizacím	0,000
Celkem	100,000

Čerpání celkových kapitálových výdajů činilo 13 196 318 014 Kč, z nichž převážná část byla směřována formou dotací obcím, krajům, regionálním radám a svazkům obcí. Proti rozpočtu po změnách bylo čerpáno více celkem o 1 190 433 519 Kč.

Podnikatelským subjektům bylo v roce 2016 poskytnuto celkem 245 328 170 Kč. Tyto finanční prostředky byly poskytnuty takto:

Kč

Název	Čerpání rozpočtu	Čerpání NNV
Podpora výstavby podporovaných bytů - FO	0,00	10 802 300,84
Národní program podpory CR - investiční transfery nefinančním podnikatelským subjektům - FO	153 983,00	9 725 752,00
Podporované byty - PO	141 009 178,59	0,00
Bytové domy bez bariér - PO	4 626 076,00	0,00
Podpora výstavby podporovaných bytů - PO	0,00	54 577 839,93
Národní program podpory CR - investiční transfery nefinančním podnikatelským subjektům - PO	0,00	18 688 470,00
IOP H - investice - družstva, s.r.o., a.s. - SR	0,00	652 408,56
Cíl 3 - investiční transfery nefinančním podnikatelským subjektům - právnickým osobám - SR	0,00	1 395 179,02
IOP H - investice - družstva, s.r.o., a.s. - EU	0,00	3 696 981,84
Celkem	145 789 237,59	99 538 932,19

Neziskovým a podobným organizacím bylo v roce 2016 poskytnuto celkem 78 170 881 Kč.
Tyto finanční prostředky byly poskytnuty takto:

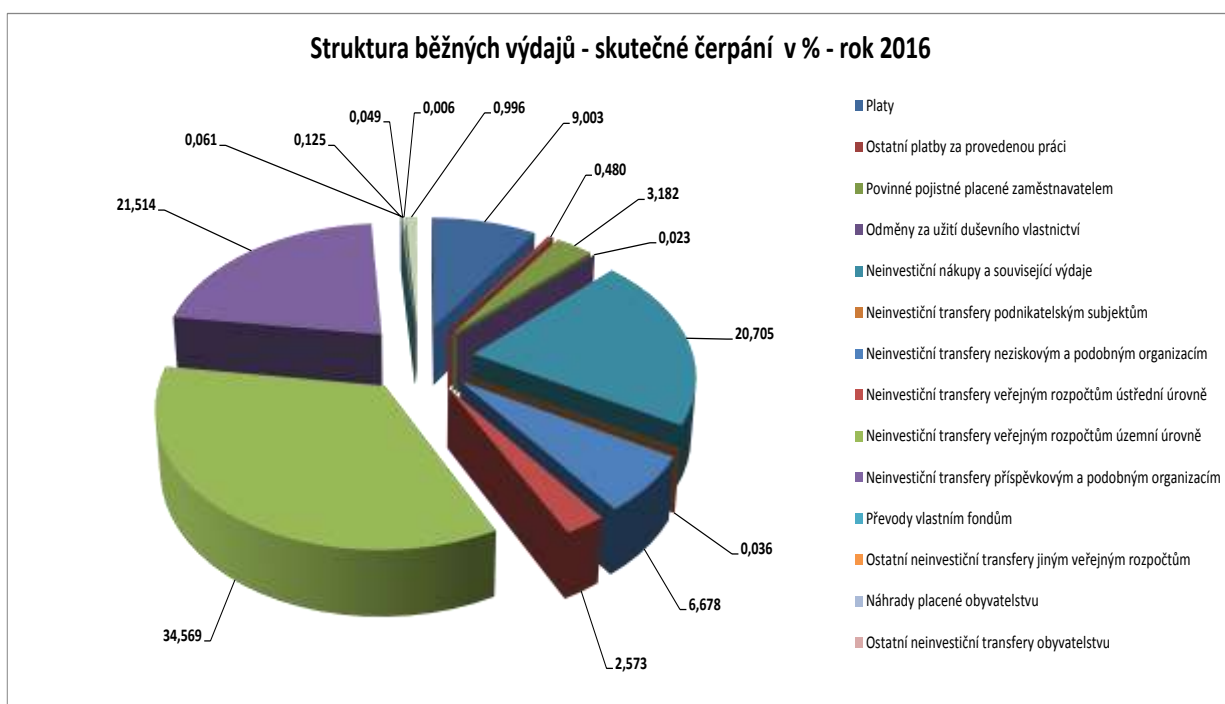
Kč

Název	Čerpání rozpočtu	Čerpání NNV
IROP P - investice - obecně prospěšné společnosti - EU	36 134,20	0,00
Horská služba	0,00	20 000 000,00
Cíl 3 - investiční transfery spolkům - SR	178 617,31	0,00
IROP P - spolky - EU	218 795,45	0,00
Cíl 3 - investiční transfery spolkům - SR	0,00	173 689,89
Cíl 3 - obecně prospěšné společnosti - SR	45 689,00	0,00
Podpora výstavby podporovaných bytů - církevní organizace	0,00	13 467 356,85
IOP G - investice - církevní právnické osoby - SR	0,00	4 881 176,35
IOP G - církevní právnické osoby - EU	0,00	27 659 999,00
Bytové domy bez bariér - SVJ	8 968 666,00	0,00
IROP H - SVJ - EU	1 635 812,03	0,00
IOP H - společenství vlastníků jednotek (bytových) - SR	0,00	135 741,71
IOP H - společenství vlastníků jednotek (bytových) - EU	0,00	769 203,03
Celkem	11 083 713,99	67 087 166,83

4.2. Běžné výdaje

Strukturu běžných výdajů v roce 2016 lze dokumentovat podle jednotlivých souhrnných položek takto:

Ukazatele rozpočtové skladby	Čerpání celkem 2015	Schválený rozpočet	Rozpočet po změnách	Čerpání rozpočtu	Čerpání nároků z nespotebovaných výdajů	Čerpání celkem	% čerpání rozpočtu	% čerpání včetně NNV	Úspora rozpočtu (bez čerpání NNV)
Běžné výdaje celkem	3 718 515 870,01	2 935 063 092,000	3 285 154 972,360	2 378 581 104,050	1 207 330 181,330	3 585 911 285,38	72,40	109,16	906 573 868,310
v tom:									
Platy	306 330 157,82	397 531 492,000	404 358 589,000	289 143 738,000	33 707 292,000	322 851 030,000	71,51	79,84	115 214 851,000
Platy zaměstnanců v pracovním pomě	217 498 416,82	68 457 240,000	66 494 653,000	52 266 282,000	3 192 509,000	55 458 791,000	78,60	83,40	14 228 371,000
Platy státních zaměstnanců	88 831 741,00	329 074 252,000	337 863 936,000	236 877 456,000	30 514 783,000	267 392 239,000	70,11	79,14	100 986 480,000
Ostatní platby za provedenou práci	20 279 050,60	35 770 614,000	35 770 614,000	15 039 088,000	2 176 974,000	17 216 062,000	42,04	48,13	20 731 526,000
Povinné pojistné na sociální zabezpeč	80 948 346,64	107 710 530,000	109 417 306,000	82 596 998,910	1 271 993,090	83 868 992,000	75,49	76,65	26 820 307,090
Povinné pojistné na veřejné zdravotní	29 163 491,72	36 627 041,000	37 241 479,000	30 239 635,000	0,000	30 239 635,000	81,20	81,20	7 001 844,000
Povinné pojistné placené zaměstr	110 111 838,36	144 337 571,000	146 658 785,000	112 836 633,910	1 271 993,090	114 108 627,000	76,94	77,81	33 822 151,090
Odměny za užití duševního vlastn	726 000,00	450 000,000	950 000,000	807 735,200	0,000	807 735,200	85,02	85,02	142 264,800
Nákupy materiálu	15 768 145,44	17 554 500,000	28 691 666,400	16 662 727,290	279 818,100	16 942 545,39	58,08	59,05	12 028 939,110
Úroky a ostatní finanční výdaje	154 441,45	225 900,000	225 900,000	118 135,940	0,000	118 135,940	52,30	52,30	107 764,060
Nákup vody, paliv a energie	12 384 300,68	23 373 900,000	25 216 877,000	14 040 362,300	0,000	14 040 362,300	55,68	55,68	11 176 514,700
Nákup služeb	582 545 274,93	1 047 798 564,000	597 705 485,400	345 220 990,530	313 131 584,850	658 352 575,38	57,76	110,15	252 484 494,870
Ostatní nákupy	49 244 811,55	17 862 500,000	43 148 804,250	21 049 236,150	21 482 997,500	42 532 233,65	48,78	98,57	22 099 568,100
Opravy a udržování	25 529 445,91	3 440 000,000	3 604 000,000	2 291 364,790	16 200 171,000	18 491 535,790	63,58	513,08	1 312 635,220
Cestovné	11 613 795,76	12 897 000,000	24 868 886,250	11 754 226,960	386 834,010	12 141 060,970	47,26	48,82	13 114 659,290
Poskytnuté zálohy, jistiny, záruky	4 840,00	72 000,000	72 000,000	1 452,000	0,000	1 452,000	2,02	2,02	70 548,000
Výdaje související s neinvestičními nákupy, příspěvků, náhrady a věcné dary	12 218 017,46	9 661 500,000	10 944 650,000	9 882 612,340	591 236,000	10 473 848,340	90,30	95,70	1 062 037,660
Neinvestiční nákupy a související	672 319 831,51	1 116 548 864,000	706 005 383,050	406 975 516,550	335 485 636,450	742 461 153,000	57,64	105,16	299 029 866,500
Neinvestiční transfery podnikatels	6 128 215,72	0,000	1 305 144,810	836 313,440	446 587,000	1 282 900,440	64,08	98,30	468 831,370
Neinvestiční transfery neziskovým	376 279 038,16	150 880 000,000	245 490 772,600	179 292 434,740	60 179 851,880	239 472 286,620	73,03	97,55	66 198 337,860
Neinvestiční transfery veřejným r	129 000 000,00	118 600 000,000	119 100 000,000	92 282 621,590	0,000	92 282 621,590	77,48	77,48	26 817 378,410
Neinvestiční transfery veřejným r	1 390 984 556,19	160 000 000,000	771 493 848,210	644 320 835,400	595 280 515,800	1 239 601 351,200	83,52	160,68	127 173 012,810
Neinvestiční transfery obcím	693 590 324,40	160 000 000,000	382 334 745,600	262 362 489,060	221 718 754,980	484 081 244,040	68,62	126,61	119 972 256,540
Neinvestiční transfery krajům	39 739 275,20	0,000	15 257 715,570	8 349 856,150	32 265 293,080	40 615 149,230	54,73	266,19	6 907 859,420
Neinvestiční transfery regionálním radám	653 758 619,49	0,000	369 831 545,730	369 831 543,140	341 296 467,740	711 128 010,880	100,00	192,28	2 590
Neinvestiční transfery svazkům obcí	3 896 337,10	0,000	4 069 841,310	3 776 947,050	0,000	3 776 947,050	92,80	92,80	292 894,260
Neinvestiční transfery příspěvkov	671 925 708,30	731 235 911,000	788 100 388,350	626 606 866,400	144 870 104,030	771 476 970,430	79,51	97,89	161 493 521,950
Neinvestiční příspěvky zřízeným příspěvkov	403 436 131,64	436 669 072,000	454 641 673,000	443 641 673,000	69 998 098,000	513 639 771,000	97,58	112,98	11 000 000,000
Neinvestiční příspěvky zřízeným příspěvkov	263 962 572,42	294 566 839,000	331 278 715,000	182 102 618,480	74 628 216,660	256 730 835,140	54,97	77,50	149 176 096,520
Převody vlastním fondům	2 587 683,80	5 965 740,000	6 081 543,000	4 473 319,000	0,000	4 473 319,000	73,56	73,56	1 608 224,000
Ostatní neinvestiční transfery jiný	4 596 541,00	410 400,000	460 400,000	347 892,000	1 400 148,000	1 748 040,000	75,56	379,68	112 508,000
Náhrady placené obyvatelstvu	10 356 327,95	652 500,000	1 545 157,000	1 299 751,890	894 769,000	2 194 520,890	84,12	142,03	245 405,110
Ostatní neinvestiční transfery oby	4 218 954,00	1 800 000,000	1 800 000,000	219 130,000	0,000	219 130,000	12,17	12,17	1 580 870,000
Neinvestiční transfery mezinárodním organizacím a nadnárodním orgánům	12 671 415,61	3 200 000,000	7 300 000,000	4 099 227,930	31 616 310,080	35 715 538,010	56,15	489,25	3 200 772,070
Ostatní neinvestiční výdaje	550,99	67 680 000,000	48 734 347,340	0,000	0,000	0,000	0,00	0,00	48 734 347,340



Ukazatele rozpočtové skladby	Podíl na čerpání celkem v %
Platy	9,003
Ostatní platby za provedenou práci	0,480
Povinné pojistné placené zaměstnavatelem	3,182
Odměny za užití duševního vlastnictví	0,023
Neinvestiční nákupy a související výdaje	20,705
Neinvestiční transfery podnikatelským subjektům	0,036
Neinvestiční transfery neziskovým a podobným organizacím	6,678
Neinvestiční transfery veřejným rozpočtům ústřední úrovně	2,573
Neinvestiční transfery veřejným rozpočtům územní úrovně	34,569
Neinvestiční transfery příspěvkovým a podobným organizacím	21,514
Převody vlastním fondům	0,125
Ostatní neinvestiční transfery jiným veřejným rozpočtům	0,049
Náhrady placené obyvatelstvu	0,061
Ostatní neinvestiční transfery obyvatelstvu	0,006
Neinvestiční transfery mezinárodním organizacím a nadnárodním orgánům	0,996
Celkem	100,000

Nejvyšší podíl vykazují opět transfery veřejným rozpočtům územní úrovně (obce, kraje, regionální rady, svazky obcí) a transfery příspěvkovým a podobným organizacím.

4.3. Výdaje na platy, ostatní platby za provedenou práci, povinné pojistné a převod do FKSP

Závazné ukazatele v oblasti osobních výdajů nebyly v roce 2016 za organizační složky státu kapitoly celkem překročeny. Souhrnné výsledky lze charakterizovat takto:

Ukazatel	Skutečnost 2015	Rozpočet 2016		Skutečnost 2016	% plnění upr. rozpočtu	Rozdíl	v Kč
		schválený	upravený				
Platy zaměstnanců celkem	306 330 158	397 531 492	404 358 589	322 851 030	79,84	-81 507 559	
Platy zaměstnanců v pracovním poměru	217 498 417	68 457 240	66 494 653	55 458 791	83,40	-11 035 862	
Platy státních úředníků	88 831 741	329 074 252	337 863 936	267 392 239	79,14	-70 471 697	
Ostatní platby za provedenou práci	20 279 051	35 770 614	35 770 614	17 216 062	48,13	-18 554 552	
Platy a ostatní platby za provedenou práci	326 609 208	433 302 106	440 129 203	340 067 092	77,27	-100 062 111	
Povinné pojistné placené zaměstnavatelem na sociální zabezpečení	80 948 347	107 710 530	109 417 306	83 868 992	76,65	-25 548 314	
Povinné pojistné placené zaměstnavatelem na zdravotní pojištění	29 163 492	36 627 041	37 241 479	30 239 635	81,20	-7 001 844	
Převod fondů kulturních a sociálních potřeb	2 587 684	5 965 740	6 081 543	4 473 319	73,56	-1 608 224	

Výsledky v oblasti osobních nákladů organizačních složek státu ukazují, že bylo dosaženo proti upravenému rozpočtu úspory v platech 81 508 tis. Kč, v ostatních platbách za provedenou práci úspory 18 555 tis. Kč.

V povinném pojistném na sociální zabezpečení bylo dosaženo úspory 25 548 tis. Kč, v povinném pojistném na zdravotní pojištění úspory 7 002 tis. Kč a v převodu FKSP úspory 1 608 tis. Kč.

Úspory v platech a ostatních platbách za provedenou práci jsou zaznamenány jak v technické pomoci kofinancovaných programů státního rozpočtu a rozpočtu EU, tak i v úhradách ze sta procent ze státního rozpočtu. Jde hlavně o to, že se v nedostatečné míře daří naplňovat systemizované stavy potřebnými odborníky. Určitý negativní vliv je zaznamenán i v souvislosti se značnou administrativní náročností zajištění všech atributů služebního zákona pro přijímání nových pracovníků.

Schválený rozpočet prostředků na platy a ostatní platby za provedenou práci ve výši 433 302 106 Kč pro organizační složky státu se po změnách zvýšil na 440 129 203 Kč. Ve skutečnosti bylo čerpáno 340 067 092 Kč, tj. 77,27 % rozpočtu po změnách. Počet zaměstnanců byl 632, to je 83,60 % rozpočtu po změnách. Neobsazeno zůstalo 124 funkčních míst. Průměrný plat se zvýšil proti skutečnosti dosažené v roce 2015 ve výši 39 825 Kč o 6,89 % na 42 570 Kč.

Závazný limit mzdových a ostatních osobních nákladů příspěvkových organizací 265 338 402 Kč byl snížen na 263 842 167 Kč přesunem pracovníků a s tím souvisejících platů na ústřední orgán. Ve skutečnosti bylo čerpáno 180 592 655 Kč, tj. 68,45 % rozpočtu po změnách. Počet zaměstnanců byl 375, to je 73,53 % rozpočtu po změnách. Neobsazených zůstalo 135 funkčních míst. Průměrný plat vzrostl proti skutečnosti dosažené v roce 2015 ve výši 35 052 Kč o 8,99 % na 38 202 Kč.

V roce 2016 byly čerpány mimorozpočtové finanční prostředky na platy u Centra pro regionální rozvoj. Jedná se o Enterprise Europe Network - poradenské a informační služby týkající se problematiky EU a vnitřního trhu, zprostředkování kontaktů, poskytování informací o legislativě ES a programech a projektech EU, včetně zprostředkování účasti českých subjektů v mezinárodních projektech. Projekt poradenské sítě Enterprise Europe Network je součástí Centra od 1. 1. 2008. V roce 2016 bylo na tuto oblast vyčerpáno 2,7 mil. Kč čtyřmi zaměstnanci. Kromě toho byly čerpány i prostředky z fondu odměn u organizace Czech tourism ve výši 2 380 500 Kč, které jsou rovněž považovány jako mimorozpočtové zdroje

V základní organizační struktuře bylo za kapitolu dosaženo v roce 2016 těchto výsledků:

Limit počtu zaměstnanců														osoby	
Ukazatel	Skutečnost 2015	Rozpočet 2016		Skutečnost 2016	% plnění upr. rozpočtu	Rozdíl									
		schválený	upravený												
Ministerstvo pro místní rozvoj - ústřední orgán	613	716	737	613	83,18	-124									
ÚÚR	28	30	19	19	100,00	0									
Ostatní organizační složky státu	28	30	19	19	100,00	0									
Organizační složky státu	641	746	756	632	83,60	-124									
CRR	161	443	441	306	69,39	-135									
CT	85	72	69	69	100,00	0									
Příspěvkové organizace celkem	246	515	510	375	73,53	-135									
Kapitola celkem včetně příspěvkových organizací	887	1 261	1 266	1 007	79,54	-259									

Limit prostředků na platy														Kč	
Ukazatel	Skutečnost 2015	Rozpočet 2016		Skutečnost 2016	% plnění upr. rozpočtu	Rozdíl									
		schválený	upravený												
Ministerstvo pro místní rozvoj - ústřední orgán	295 890 014	387 316 400	397 468 084	315 979 615	79,50	-81 488 469									
ÚÚR	10 440 144	10 215 092	6 890 505	6 871 415	99,72	-19 090									
Ostatní organizační složky státu	10 440 144	10 215 092	6 890 505	6 871 415	100	-19 090									
Organizační složky státu	306 330 158	397 531 492	404 358 589	322 851 030	79,84	-81 507 559									
CRR	71 565 943	234 620 473	234 006 961	144 163 174	61,61	-89 843 787									
CT	31 906 884	26 248 831	25 366 108	27 746 558	109,38	2 380 450									
Příspěvkové organizace celkem	103 472 827	260 869 304	259 373 069	171 909 732	66,28	-87 463 337									
Kapitola celkem včetně příspěvkových organizací	409 802 985	658 400 796	663 731 658	494 760 762	74,54	-168 970 896									

Ostatní platby za provedenou práci, ostatní osobní náklady														Kč	
Ukazatel	Skutečnost 2015	Rozpočet 2016		Skutečnost 2016	% plnění upr. rozpočtu	Rozdíl									
		schválený	upravený												
Ministerstvo pro místní rozvoj - ústřední orgán	19 940 891	35 510 297	33 984 416	15 272 272	44,94	-18 712 144									
ÚÚR	338 160	260 317	1 786 198	1 943 790	108,82	157 592									
Ostatní organizační složky státu	338 160	260 317	1 786 198	1 943 790	108,82	157 592									
Organizační složky státu	20 279 051	35 770 614	35 770 614	17 216 062	48,13	-18 554 552									
CRR	7 382 344	2 600 000	2 600 000	6 619 219	254,59	4 019 219									
CT	2 063 704	1 869 098	1 869 098	2 063 704	110,41	194 606									
Příspěvkové organizace celkem	9 446 048	4 469 098	4 469 098	8 682 923	194,29	4 213 825									
Kapitola celkem včetně příspěvkových organizací	29 725 099	40 239 712	40 239 712	25 898 985	64,36	-14 340 727									

Průměrná měsíční mzda														Kč	
Ukazatel	Skutečnost 2015	Rozpočet 2016		Skutečnost 2016	% plnění upr. rozpočtu	Rozdíl									
		schválený	upravený												
Ministerstvo pro místní rozvoj - ústřední orgán	40 224	45 079	44 942	42 955	95,58	-1 987									
ÚÚR	31 072	28 375	30 222	30 138	99,72	-84									
Ostatní organizační složky státu	31 072	28 375	30 222	30 138	99,72	-84									
Organizační složky státu	39 825	44 407	44 572	42 570	95,51	-2 002									
CRR	37 042	44 135	44 219	39 260	88,79	-4 959									
CT	31 281	30 381	30 635	33 510	109,38	2 875									
Příspěvkové organizace celkem	35 052	42 212	42 381	38 202	90,14	-4 179									
Kapitola celkem včetně příspěvkových organizací	38 501	43 510	43 690	40 943	93,71	-2 746									

Schválený rozpočet prostředků na platy a ostatní platby za provedenou práci ve výši 698 640 508 Kč pro kapitolu celkem se v průběhu roku zvýšil na 703 971 370 Kč, tj. o 5 330 862 Kč. Jednalo se o navýšení platů o 5 % na listopad a prosinec 2016 na základě rozhodnutí vlády posílit mzdové prostředky již na konci roku 2016.

V oblasti platů a ostatních plateb byla provedena čtyři rozpočtová opatření, která se týkala jak organizačních složek státu, tak i příspěvkových organizací. Přehled lze dokumentovat takto:

Poř.č.	Změna	Datum	Ústřední orgán				
			Platy státních úředníků	Platy zaměstnanců v pracovním poměru	Ostatní platy za provedenou práci	Státní úředníci	Zaměstnanci
	Schválený rozpočet		329 074 252	58 242 148	35 510 297	606	110
RZAM1	Přesun OON a odstupného z ústředního orgánu na ÚÚR	29. 4. 2016			-1 525 881		
RZAM2	Narovnání rozpočtu na systemizaci 2016 schválenou vládou	13. 5. 2016	4 511 616	1 362 000		10	6
RZAM3	Změna systemizace pracovních míst v ústředním orgánu	21. 9. 2016	2 679 080			5	
RZAM4	Navýšení platů na listopad a prosinec 2016	9. 11. 2016	1 598 988				
	Upravený rozpočet		337 863 936	59 604 148	33 984 416	621	116

4.4. Neinvestiční nákupy a související výdaje

Tento druh výdajů zaznamenal proti roku 2015 růst o 10,43 % (70,1 mil. Kč). Objemově nejvyšší růst byl zaznamenán u nákupu služeb, a to o 76 mil. Kč.

Ukazatele rozpočtové skladby	Čerpání 2015	Schválený rozpočet	Rozpočet po změnách	Čerpání rozpočtu	Čerpání nároků z nespotebovaných výdajů	Čerpání celkem	% čerpání rozpočtu	% čerpání rozpočtu včetně NNV	Úspora rozpočtu
Nákup materiálu	15 768 145,44	17 554 500,00	28 691 666,40	16 662 727,29	279 818,10	16 942 545,39	58,08	59,06	12 028 939,11
Úroky a ostatní finanční výdaje	154 441,45	225 900,00	225 900,00	118 135,94	0,00	118 135,94	52,30	52,30	107 764,06
Nákup vody, paliv a energie	12 384 300,68	23 373 900,00	25 216 877,00	14 040 362,30	0,00	14 040 362,30	55,68	55,68	11 176 514,70
Nákup služeb	582 545 274,93	1 047 798 564,00	597 705 485,40	345 220 990,53	313 131 584,85	658 352 575,38	57,76	110,15	252 484 494,87
Ostatní nákupy	49 244 811,55	17 862 500,00	43 148 804,25	21 049 236,15	21 482 997,50	42 532 233,65	48,78	98,57	22 099 568,10
Opravy a udržování	25 529 445,91	3 440 000,00	3 604 000,00	2 291 364,78	16 200 171,00	18 491 535,78	63,58	513,08	1 312 635,22
Cestovné	11 613 795,76	12 897 000,00	24 868 886,25	11 754 226,96	386 834,01	12 141 060,97	47,26	48,82	13 114 659,29
Poskytnuté zálohy, jistiny, záruky	4 840,00	72 000,00	72 000,00	1 452,00	0,00	1 452,00	2,02	2,02	70 548,00
Výdaje související s neinvestičními nákupy, příspěvky, náhrady a věcné dary	12 218 017,46	9 661 500,00	10 944 650,00	9 882 612,34	591 236,00	10 473 848,34	90,30	95,70	1 062 037,66
Neinvestiční nákupy a související výdaje	672 319 831,51	1 116 548 864,00	706 005 383,05	406 975 516,55	335 485 636,45	742 461 153,00	57,64	105,16	299 029 866,50

4.5. Neinvestiční transfery podnikatelským subjektům a neziskovým organizacím

V tomto druhu výdajů bylo dosaženo v roce 2016 následujících výsledků:

Ukazatele rozpočtové skladby	Čerpání 2015	Schválený rozpočet	Rozpočet po změnách	Čerpání rozpočtu	Čerpání nároků z nespotebovaných výdajů	Čerpání celkem	% čerpání rozpočtu	% čerpání rozpočtu včetně NNV	Úspora rozpočtu
Neinvestiční transfery podnikatelským	6 128 215,72	0,00	1 305 144,81	836 313,44	446 587,00	1 282 900,44	64,08	98,30	468 831,37
Neinvestiční transfery neziskovým a v tom: obecně prospěšné společnosti	376 279 038,16	150 880 000,00	245 490 772,60	179 292 434,74	60 179 851,88	239 472 286,62	73,03	97,55	66 198 337,86
spolky	129 694 786,74	130 000 000,00	154 335 340,27	137 496 537,36	14 817 773,13	152 314 310,49	89,09	98,69	16 838 802,91
církevní a náboženské společnosti	30 264 575,78	6 930 000,00	69 279 610,62	35 794 358,02	22 072 658,80	57 867 016,82	51,67	83,53	33 485 252,60
společnosti vlastníků jednotek	193 315 769,91	0,00	1 600 037,78	880 862,91	11 812 475,93	12 693 338,84	55,05	793,31	719 174,87
ostatní neziskové organizace	3 687 831,70	0,00	3 227 228,29	2 929 613,37	0,00	2 929 613,37	90,78	90,78	297 614,92
Neinvestiční transfery soukromoprávním subjektům	19 316 074,03	13 950 000,00	17 048 555,64	2 191 063,08	11 476 944,02	13 668 007,10	12,85	80,17	14 857 492,56
Neinvestiční transfery soukromoprávním subjektům	382 407 253,88	150 880 000,00	246 795 917,41	180 128 748,18	60 626 438,88	240 755 187,06	72,99	97,55	66 667 169,23

Proti roku 2015 došlo k poklesu těchto výdajů o 37,04 %, zejména z důvodu poklesu výdajů u církevních a náboženských společností (o 180,6 mil. Kč).

Proti upravenému rozpočtu došlo ve skutečnosti k úspoře rozpočtu o 2,45 %, v hodnotovém vyjádření o 6 mil. Kč.

Neinvestiční transfery podnikatelským subjektům zaznamenaly v roce 2016 proti roku 2015 pokles o 79,1 %. Rozpočet po změnách byl skutečností ve výši 1 282 900 Kč čerpán na 98,30 %. Podle jednotlivých titulů byla v roce 2016 situace následující:

Ukazatel rozpočtové skladby	Schválený rozpočet	Rozpočet po změnách	Čerpání rozpočtu	Čerpání nároků z nespoteřebovaných výdajů	Čerpání celkem	% čerpání rozpočtu	% čerpání rozpočtu včetně NNV	Úspora rozpočtu
Olověné rozvodny - FO - neinvestice	0,00	340 000,00	338 091,00	0,00	338 091,00	99,44	99,44	1 909,00
Národní program podpory CR - neinvestiční transfery nefinančním podnikatelským subjektům - FO	0,00	15 000,00	15 000,00	0,00	15 000,00	100,00	100,00	0,00
NNV - Národní program podpory CR - neinvestiční transfery nefinančním podnikatelským subjektům - FO	0,00	0,00	0,00	133 524,00	133 524,00	x	x	0,00
Olověné rozvodny - PO - neinvestice	0,00	410 134,00	410 134,00	0,00	410 134,00	100,00	100,00	0,00
Národní program podpory CR - neinvestiční transfery nefinančním podnikatelským subjektům - PO	0,00	40 000,00	40 000,00	0,00	40 000,00	100,00	100,00	0,00
Cíl 3 - neinvestiční transfery podnikatelským subjektům - právníckým osobám - SR	0,00	200 000,00	33 088,44	0,00	33 088,44	16,54	16,54	166 911,56
Cíl 2 (INTERREG V. A) - neinvestiční transfery podnikatelským subjektům - právníckým osobám - SR	0,00	300 000,00	0,00	0,00	0,00	x	x	300 000,00
IROP E - neinvestice - nefinanční právnícké osoby - EU	0,00	10,81	0,00	0,00	0,00	x	x	10,81
Národní program podpory CR - neinvestiční transfery nefinančním podnikatelským subjektům - PO	0,00	0,00	0,00	313 063,00	313 063,00	x	x	0,00
Neinvestiční transfery podnikatelským subjektům	0,00	1 305 144,81	836 313,44	446 587,00	1 282 900,44	64,08	98,30	468 831,37

Neinvestiční transfery obecně prospěšným společnostem v roce 2016 zahrnují především dotaci Horské službě a dotace v rámci společných programů krytých státním rozpočtem a rozpočtem Evropské unie.

Čerpání v roce 2016 znamenalo 98,69 % upraveného rozpočtu. Úspora rozpočtu ve výši 2 mil. Kč byla způsobena nižším plněním u Integrovaného operačního programu, ostatní tituly byly vesměs překročeny čerpáním nároků z nespoteřebovaných výdajů. Podle jednotlivých titulů byla situace v roce 2016 následující:

Ukazatel rozpočtové skladby	Schválený rozpočet	Rozpočet po změnách	Čerpání rozpočtu	Čerpání nároků z nespoteřebovaných výdajů	Čerpání celkem	% čerpání rozpočtu	% čerpání rozpočtu včetně NNV	Úspora rozpočtu
Horská služba - neinvestiční dotace	130 000 000,00	130 000 000,00	130 000 000,00	0,00	130 000 000,00	100,00	100,00	0,00
Cíl 3 - neinvestiční transfery obecně prospěšným společnostem - SR	0,00	370 000,00	267 598,87	0,00	267 598,87	72,32	72,32	102 401,13
Cíl 2 (INTERREG V. A) - neinvestiční transfery obecně prospěšným společnostem - SR	0,00	600 000,00	13 437,79	0,00	13 437,79	2,24	2,24	586 562,21
IROP P - neinvestice - obecně prospěšné společnosti - EU	0,00	23 365 340,27	7 215 500,70	0,00	7 215 500,70	30,88	30,88	16 149 839,57
Centrum rozvoje České Skalice, o.p.s.	0,00	0,00	0,00	344 000,00	344 000,00	x	x	0,00
Mariánskolázeňsko, o.p.s.	0,00	0,00	0,00	280 000,00	280 000,00	x	x	0,00
Luhačovské Zálesí, o.p.s.	0,00	0,00	0,00	286 204,00	286 204,00	x	x	0,00
Horní hrad, o.p.s.	0,00	0,00	0,00	200 000,00	200 000,00	x	x	0,00
TyfloCentrum Pardubice, o.p.s.	0,00	0,00	0,00	108 000,00	108 000,00	x	x	0,00
TyfloCentrum Olomouc, o.p.s.	0,00	0,00	0,00	69 350,00	69 350,00	x	x	0,00
NIPÍ bezbariérové prostředí, o.p.s.	0,00	0,00	0,00	3 500 000,00	3 500 000,00	x	x	0,00
Asistence, o.p.s.	0,00	0,00	0,00	80 000,00	80 000,00	x	x	0,00
Romodrom, o.p.s.	0,00	0,00	0,00	79 209,00	79 209,00	x	x	0,00
dTest, o.p.s.	0,00	0,00	0,00	163 800,00	163 800,00	x	x	0,00
Jihočeská rozvojová, o.p.s.	0,00	0,00	0,00	55 272,00	55 272,00	x	x	0,00
Organizace, kterým je dotace poskytnuta na základě UV	130 000 000,00	130 000 000,00	130 000 000,00	5 165 835,00	135 165 835,00	100,00	103,97	0,00
IOP F - neinvestice - obecně prospěšné společnosti - SR	0,00	0,00	0,00	1 416 831,89	1 416 831,89	x	x	0,00
Cíl 3 - neinvestiční transfery obecně prospěšným společnostem - SR	0,00	0,00	0,00	206 392,15	206 392,15	x	x	0,00
IOP F - neinvestice - obecně prospěšné společnosti - EU	0,00	0,00	0,00	8 028 714,09	8 028 714,09	x	x	0,00
Neinvestiční transfery obecně prospěšným společnostem	130 000 000,00	154 335 340,27	137 496 537,36	14 817 773,13	152 314 310,49	89,09	98,69	16 838 802,91

Neinvestiční dotace spolkům zahrnovala v roce 2016 kromě dotací na vybrané činnosti nestátním neziskovým organizacím, které požádaly Ministerstvo pro místní rozvoj o přidělení finančních prostředků, dotace na společné programy státního rozpočtu a rozpočtu Evropské unie. Celkem bylo poskytnuto v roce 2016 celkem 57,9 mil. Kč., proti rozpočtu byla vykázána úspora 11,4 mil. Kč.

Ukazatel rozpočtové skladby	Schválený rozpočet	Rozpočet po změnách	Čerpání rozpočtu	Čerpání nároků z nespoteřebovaných výdajů	Čerpání celkem	% čerpání rozpočtu	% čerpání rozpočtu včetně NNV	Úspora rozpočtu
Bezbariérové obce - Euroklíč - neinvestice - spolky	0,000	4 688 545,000	4 688 545,000	0,000	4 688 545,000	100,00	100,00	0,000
Cíl 3 - neinvestiční transfery občanským sdružením - SR	0,000	1 330 000,000	1 318 547,060	0,000	1 318 547,060	99,14	99,14	11 452,940
Cíl 2 (INTERREG V. A) - neinvestiční transfery občanským sdružením - SR	0,000	500 000,000	0,000	0,000	0,000	0,00	0,00	500 000,000
IROP P - neinvestice - spolky - EU	0,000	55 831 065,620	22 857 265,960	0,000	22 857 265,960	40,94	40,94	32 973 799,660
Organizace, kterým je dotace poskytnuta na základě UV	6 930 000,000	6 930 000,000	6 930 000,000	19 830 770,000	26 760 770,000	100,00	386,16	0,000
Cíl 3 - neinvestiční transfery spolkům - SR	0,000	0,000	0,000	1 706 960,800	1 706 960,800	x	x	0,000
OPTP 2014+ - Neinvestiční transfery spolkům - SR	0,000	0,000	0,000	80 239,200	80 239,200	x	x	0,000
OPTP 2014+ - Neinvestiční transfery spolkům - EU	0,000	0,000	0,000	454 688,800	454 688,800	x	x	0,000
Neinvestiční transfery spolkům	6 930 000,000	69 279 610,620	35 794 358,020	22 072 658,800	57 867 016,820	51,67	83,53	33 485 252,600

Poskytnuté neinvestiční dotace byly určeny v převážné míře na podporu realizace následujících věcných oblastí vymezených v příloze usnesení vlády ze dne 15. června 2015 č. 470 o Hlavních oblastech státní dotační politiky vůči nestátním neziskovým organizacím pro rok 2016 a usnesení vlády ze dne 6. srpna 2014 č. 657 o změně Zásad vlády pro poskytování dotací ze státního rozpočtu České republiky nestátním neziskovým organizacím ústředními orgány státní správy.

PÉČE O ZDRAVÍ A ZDRAVOTNÍ PREVENCE

V rámci této činnosti byla poskytnuta podpora na podporu správné aplikaci bezbariérové vyhlášky, zejména spoluprací se stavebními úřady. Iniciovat řešení nebezpečných míst a iniciovat odstraňování architektonických bariér. Zpracovávat a poskytovat metodické informace pro osoby s omezenou schopností pohybu nebo orientace o bezbariérovém prostředí

Neinvestiční dotace byla v roce 2016 poskytnuta těmto organizacím:

NIPI- Bezbariérové prostředí, o.p.s., ve výši	3 500 000 Kč
Labská stezka, spolek ve výši	2 224 740 Kč
Česká abilympijská asociace, spolek ve výši	933 000 Kč
Sjednocené organizaci nevidomých a slabozrakých ČR, spolek ve výši	658 000 Kč
Pražská organizace vozíčkářů spolek ve výši	658 000 Kč
Sdružení přátel Konta Bariéry, spolek ve výši	500 000 Kč
TyfloCentrum Pardubice, o.p.s. ve výši	108 000 Kč
Neposedíme, spolek ve výši	93 555 Kč
Asistence, o.p.s., ve výši	80 000 Kč
TyfloCentrum Olomouc, o.p.s., ve výši	69 350 Kč
Ostravská organizace vozíčkářů, spolek ve výši	25 000 Kč

NIPI – Bezbariérové prostředí, o.p.s. – čerpala neinvestiční dotaci na činnost a správu celostátní sítě konzultačních středisek pro potřeby stavebních úřadů v rámci posuzování obecných technických požadavků zabezpečujících bezbariérové užívání staveb. Projekt strukturou plánovaných činností podporuje ochranu veřejného zájmu na úseku stavebního zákona (viz ust. § 132 odst. 3 písm. e) stavebního zákona a jeho právního okolí pro oblast bezbariérového užívání staveb.

Labská stezka, spolek čerpala neinvestiční dotaci na optimalizaci Labské cyklotrasy nové úseky, opatření ke zvýšení bezpečnosti na Labské cyklotrase Hradec Králové – Pardubice, Greenway Mrlina – zprůchodnění hrází, zlepšení prostupnosti krajiny z Nymburka směrem na Jičín a outdoorové vybavení pro vozíčkáře.

Česká abilympijská asociace, spolek čerpala neinvestiční dotaci na podporu zpřístupňování poradenství, komunikací, veřejných a komerčních budov bezbariérových středisek České abilympijské asociace k vyrovnání příležitostí pro občany se zdravotním postižením. Zajištění činnosti středisek v Pardubicích, Chrudimi a Vysokém Mýtě.

Sjednocená organizace nevidomých a slabozrakých ČR, spolek čerpala neinvestiční dotaci na provoz Metodického centra pro odstraňování bariér pro nevidomé a slabozraké občany.

Pražská organizace vozíčkářů, spolek čerpala neinvestiční dotaci na osvětové akce s tématem Mapování přístupnosti objektů a komunikací z pohledu osob s omezenou schopností pohybu – metodická podpora a profesionalizace mapování. Projekt spočíval v získávání a editaci dat pojednávaných o přístupnosti objektů a souvisejících architektonických bariérách.

Sdružení přátel Konta BARIÉRY, spolek čerpalo neinvestiční dotaci na provoz poradny Konta Bariéry a ČVÚT pro bezbariérová řešení, která pomáhají k rozvoji dobré praxe v překonávání bariér v soukromých i veřejných prostorech a stavbách po celé ČR.

TyfloCentrum Pardubice, o.p.s. čerpala neinvestiční dotaci na rozšíření informovanosti v oblasti odstraňování architektonických a informačních bariér z hlediska osob se zrakovým postižením.

Neposedíme, spolek čerpala neinvestiční dotaci na Mapu bariér s vytyčením dvou cílů a to blíže seznámit veřejnost s problematikou bezbariérového užívání staveb a vytvořit nástroj, pomocí kterého by se mohly evidovat konkrétní architektonické bariéry, a který by uživatelům nabídl pomoc s odstraňováním architektonických bariér.

Asistence, o.p.s. čerpala neinvestiční dotaci na hodnocení bezbariérovosti domácího prostředí a blízkého okolí domu, poradenství o bezbariérových úpravách staveb

Tyflocentrum Olomouc, o.p.s., čerpala neinvestiční dotaci na vytváření bezpečného a samostatného pohybu osobám se zrakovým postižením. Průběžné odstraňování architektonických a dopravních bariér nevidomým a těžce slabozrakým s omezenými možnostmi pohybu a orientace, především pro osoby s těžkým zrakovým postižením.

Ostravská organizace vozíčkářů, spolek čerpal neinvestiční dotaci na zlepšení informovanosti o bezpečném a bezbariérovém pohybu cíleně u osob s pohybovým postižením a vytváření webové prezentace projektů dle piktogramů s popisem

OCHRANA SPOTŘEBITELE A OCHRANA NÁJEMNÍCH VZTAHŮ

V rámci této činnosti byla poskytnuta podpora na aktivit zaměřené na zvyšování odborné kvalifikace v oblasti bydlení pro pracovníky organizací poskytující poradenství v oblasti bydlení (školení, semináře, odborné supervize apod.).

Neinvestiční dotace byla v roce 2016 poskytnuta těmto organizacím:

Sdružení nájemníků ČR, spolek ve výši	3 500 000 Kč
Sdružení bytových družstev a společenství vlastníků, spolek ve výši	1 450 000 Kč
Asociace občanských poraden, spolek ve výši	418 000 Kč
Rada seniorů, spolek ve výši	340 000 Kč
Sdružení Romano Jasnica, spolek ve výši	316 500 Kč
Česká společnost pro rozvoj bydlení, spolek ve výši	250 000 Kč
Sdružení obrany spotřebitele Moravy a Slezska, spolek ve výši	240 630 Kč
dTest, o.p.s., ve výši	163 800 Kč
Sdružení obrany spotřebitelů-Asociace, spolek ve výši	147 000 Kč
ROMODROM, o.p.s., ve výši	79 209 Kč
Jihočeská rozvojová, o.p.s., ve výši	55 272 Kč

Sdružení nájemníků ČR, spolek realizovalo projekt, který byl určen na zajištění právně osvětové činnosti v oblasti bydlení - pomoc a ochranu práv nájemníků a na podporu činnosti poraden nájemníkům. Byla zajišťována činnost poradenských středisek, které poskytují základní právní a ekonomickou orientaci nájemníků, členů družstev, společenství vlastníků bytů ale i dalších osob na trhu bydlení. Poradenské služby byly poskytovány v poradenských střediscích sdružení nájemníků. Střediska poskytují informace a základní porady jak členům svazu, tak i ostatní veřejnosti. Sdružení zajišťovalo vydávání písemných podkladů a periodik pro informaci svých členů. Sdružení nájemníků je za ČR řádným členem Mezinárodní unie nájemníků se sídlem ve Stockholmu a aktivně v této organizaci působí.

Sdružení bytových družstev a společenství vlastníků, spolek čerpalo neinvestiční dotaci na zajištění právně osvětové činnosti v oblasti bydlení, uplatňování ochrany spotřebitele ve výstavbě. Působí na rozšíření právního vědomí občanů v otázkách bydlení prostřednictvím poraden, školení, seminářů, publikací apod.

Asociace občanských poraden, spolek čerpala neinvestiční dotaci na zvyšování odborné kvalifikace v oblasti bydlení pro pracovníky v občanských poradnách, které jsou sdružené v Asociaci občanských poraden.

Rada seniorů, spolek čerpal neinvestiční dotaci na ambulantní bytové poradenství. Jde o ojedinělý projekt v České republice, kde obě strany, tj. poradce a klient jsou v seniorském věku. Tj. sami senioři radí a pomáhají seniorům.

Sdružení Romano Jasnica, spolek čerpal neinvestiční dotaci na zvyšování odbornosti pracovníků SRJ poskytujících poradenství v oblasti bydlení.

Česká společnost pro rozvoj bydlení, spolek čerpala neinvestiční dotaci na poskytování poradenské, informační a osvětové činnosti v oblasti bydlení.

Sdružení obrany spotřebitelů Moravy a Slezska, spolek čerpalo neinvestiční dotaci na rozšíření činnosti v oblasti ochrany spotřebitele o oblast vlastnických a jiných práv k nemovitostem, převod vlastnických práv k nemovitostem.

dTest, o.p.s. čerpala neinvestiční dotaci poskytování metodické a odborné podpory pracovníkům poskytujícím relevantní pomoc a informace občanům, kteří se na dTest přímo obrazejí.

Sdružení obrany spotřebitelů-Asociace, spolek čerpalo neinvestiční dotaci na ochranu práv a obhajobu zájmů v oblasti bydlení a přednáškovou a osvětovou činnosti za oblast bydlení.

ROMODROM, o.p.s. čerpala neinvestiční dotaci na zkvalitnění a zefektivnění spolupráce s majiteli bytů v aplikované metodě propojování cílové skupiny (lidí sociálně vyloučených či sociálním vyloučením ohrožených) se soukromými majiteli bytů.

Jihočeská rozvojová, o.p.s., čerpala neinvestiční dotaci na zvyšování odborné kvalifikace pracovníků z oblasti sociálního poradenství v oblasti bydlení.

ŽIVOTNÍ PROSTŘEDÍ A UDRŽITELNÝ ROZVOJ

Udržitelný rozvoj regionů, měst a obcí

V rámci této činnosti byla poskytnuta podpora na systémové či jednorázové aktivity s přidanou hodnotou, podporující regionální rozvoj, kde byl prokazatelný pozitivní dopad na široký (měřitelný) okruh aktérů regionálního rozvoje.

Neinvestiční dotace byla v roce 2016 poskytnuta těmto organizacím:

Svaz měst a obcí ČR, spolek ve výši	2 450 000 Kč
Asociace nestátních neziskových organizací v ČR, spolek, ve výši	1 086 750 Kč
Národní síť Zdravých měst ČR, z.s.p.o. ve výši	1 001 410 Kč
Cyklostezka Bečva, spolek ve výši	943 950 Kč
Sdružení místních samospráv, z.s.p.o. ve výši	595 000 Kč
Národní síť MAS ČR, spolek ve výši	563 500 Kč
Moravský Labyrint, spolek, ve výši	479 749 Kč
Centrum rozvoje Česká Skalice, o.p.s. ve výši	344 000 Kč
Luhačovské Zálesí, o.p.s. ve výši	286 204 Kč
Mariánskolázeňsko, o.p.s. ve výši	280 000 Kč
Asociace regionálních značek, spolek ve výši	276 700 Kč
Spolek pro obnovu venkova ČR, spolek ve výši	200 900 Kč
Horní Hrad, o.p.s. ve výši	200 000 Kč
Asociace Entente Florale CZ – Souznění, spolek. ve výši	150 000 Kč
Asociace NNO Jihomoravského kraje, spolek ve výši	46 900 Kč

Svaz měst a obcí ČR, spolek čerpal neinvestiční dotaci na podporu týkající se aktivního zapojení obcí a měst ČR do rozhodovacích procesů EU a účinné obhajoby zájmů samospráv ČR na úrovni Evropské unie a dalších evropských zemí.

Asociace nestátních neziskových organizací v ČR, spolek čerpal neinvestiční dotaci na posílení pozice neziskového sektoru na základě spolupráce oborových a územních sítí, zkvalitnění systému vzdělávání NNO, vytvoření jednotné metodiky, zkvalitnění služeb poskytovaných Asociací NNO neziskovému sektoru v oblasti projektového, ekonomického a legislativního poradenství.

Národní síť Zdravých měst ČR, z.s.p.o., čerpala neinvestiční dotaci na podporu zavádění udržitelného rozvoje a strategického řízení do praxe a to nejen na národní, ale i na regionální a místní úrovni, provoz a rozvoj Databáze strategií.

Cyklostezka Bečva, spolek čerpalo neinvestiční dotaci na podporu na kompletní zmapování značení a stavu mobiliáře po celé délce Cyklostezky Bečva, dobudování odpovídajícího značení

i obslužný mobiliář, zlepšení orientace a uživatelský komfort návštěvníků cyklostezky, propagaci cyklostezky Bečva jako tzv. cyklolátnice na Moravě.

Sdružení místních samospráv ČR, z.s.p.o., čerpalo neinvestiční dotaci na poskytování organizačních, administrativních, právních a odborných služeb členským obcím a jejich představitelům, poskytování vzdělávacích služeb bez hledu na členství v SMS ČR v průběhu roku 2016.

Národní síť MAS ČR, spolek čerpal dotaci na zvýšení základních dovedností manažerů MAS vytvořených systémů vzdělávání zaměřeného na aktivity podporující regionální rozvoj.

Moravský Labyrint, spolek čerpal neinvestiční dotaci na realizaci aktivit posilujících regionální rozvoj regionu Střední Moravy specifickou kormou prezentace tradičních hodnot regionu a rozšíření obecného povědomí o trvale udržitelných formách rozvoje společnosti

Centrum rozvoje Česká Skalice, o.p.s. čerpalo neinvestiční dotaci na podporu rozvoje regionu Českoskalicko, vytváření loga regionu s příslušným grafickým manuálem, vytvoření mobilní aplikace, která bude mapovat podklady se zaznačenými body zájmu, a jsou doplněny audiovizuálními materiály.

Luhačovské Zálesí, o.p.s. čerpala dotaci na propagaci a předávání zkušeností z oblasti rozvoje venkova na Jarmarku venkova kde prezentují třinácti regionů ČR prostřednictvím soutěže Vesnice roku, publikaci Průvodce venkova ve které prezentují nejlepší z typicky lokálních prvků.

Mariánskolázeňsko, o.p.s. čerpala neinvestiční dotaci na podporu dostupnosti informací o regionu, uspořádání Fóra partnerství – téma – kulaté stoly, uspořádání závěrečné konference – shrnutí výsledků projektu.

Asociace regionálních značek, spolek, čerpal neinvestiční dotaci na informační kampaň „Na značky, na venkov!“ zvyšující informovanost obyvatel a návštěvníků regionů ČR o místních produktech a výrobcích, službách a zážitcích

Spolek pro obnovu venkova ČR, spolek čerpal neinvestiční dotaci na zajištění administrace a prací spojených s koordinací a propagační činností soutěže Vesnice roku.

Horní Hrad, o.p.s. čerpala neinvestiční dotaci na celonárodní a nadregionální prezentaci a následnou vlastní realizaci vzdělávacích, pobytových a zážitkových programů.

Asociace Entente Florale CZ – Souznění, spolek čerpal neinvestiční dotaci na realizaci putovní výstavy Má vlast cestami proměn pro rok 2016, prezentaci pozitivních příkladů záchrany a obnovy objektů kulturního dědictví ČR, včetně vydání turistické brožury s vystavenými proměnami.

Asociace NNO Jihomoravského kraje, spolek čerpala neinvestiční dotaci na poradenskou činnost pro NNO v Jihomoravském, Zlínském a Jihočeském kraji.

Udržitelný rozvoj cestovního ruchu na celostátní úrovni

V rámci této činnosti byla poskytnuta podpora na aktivity posilující s udržitelným rozvojem zaměřeným na podporu šetrných forem cestovního ruchu na celostátní úrovni.

Neinvestiční dotace byla v roce 2016 poskytnuta těmito organizacím:

Klub českých turistů, spolek ve výši	6 930 000 Kč
Nadace Partnerství, nadace ve výši	1 211 374 Kč
Otec vlasti Karel IV. spolek ve výši	516 600 Kč
Asociace měst pro cyklisty, z.s.p.o., ve výši	500 000 Kč
Centrum podpory marketingového vzdělávání, spolek ve výši	500 000 Kč
Hnutí Duha, spolek ve výši	441 014 Kč
Svaz venkovské turistiky a agroturistiky, spolek ve výši	393 932 Kč

Česká společnost ornitologická, spolek ve výši	211 000 Kč
Síť středisek ekologické výchovy Pavučina, spolek ve výši	210 000 Kč
Asociace kampů ČR, spolek ve výši	210 000 Kč
CZECOT, spolek ve výši	189 000 Kč
VENKOV, spolek ve výši	175 000 Kč
Asociace českých cestovních kancelářů a agentur, spolek ve výši	165 000 Kč

Dotace Klubu českých turistů, spolek byla poskytnuta na údržbu a značení pěších, cyklistických a lyžařských tras, na úhradu materiálových a organizačních výdajů spojených se značením turistických tras. Převážná část dotace byla čerpána na údržbu stojanů a rámu map, směrníků, obnovu značení pěších turistických tras, cyklotras, laminaci turistických map pro veřejnost. Byly uhrazeny náklady spojené s organizačním a technickým zajištěním činností oblastních pracovníků KČT v jednotlivých krajích.

Nadace Partnerství čerpala neinvestiční dotaci na koordinaci rozvoje stezek EuroVelo v ČR – koordinaci mezinárodní spolupráce, aktualizace vedení a značení stezek v ČR, sledování návštevnosti stezek EuroVelo v ČR a publikování výsledků, certifikaci a kontrolu turistických služeb certifikovaných zn. Cyklisté vítání na stezkách EuroVelo v ČR.

Otec vlasti Karel IV., spolek čerpal neinvestiční dotaci na rozvoj a propagaci dědictví a odkaz nejvýznamnější postavy historie českých zemí Karla IV.

Asociace měst pro cyklisty, z.s.p.o., čerpalo neinvestiční dotaci na aktivity podporující národní značku Česko jede.

Centrum podpory marketingového vzdělávání, spolek čerpal neinvestiční dotaci na uspořádání mezinárodní dvoudenní oborové konference zaměřené na marketing cestovního ruchu, place branding a marketing služeb.

Hnutí Duha, spolek čerpal neinvestiční dotaci na novou nabídku udržitelného rozvoje cestovního ruchu – tzv. zelený turismus v české divočině.

Svaz venkovské turistiky a agroturistiky, spolek čerpal neinvestiční dotaci na vytváření informačního minima pro poskytovatele služeb ve venkovském cestovním ruchu, kooperační setkávání s klíčovými partnery ve všech krajích ČR, propagaci systému certifikace Ubytování v soukromí, uspořádání Národního festivalu venkovské turistiky ŽIVO 2016, marketingovou komunikaci, prezentaci svazu na výstavách, veletrzích a konferencích a vydávání informačních tiskovin.

Česká společnost ornitologická, spolek čerpal neinvestiční dotaci na podporu pěší turistiky a cykloturistiky spojenou s pozorováním ptáků motivováním k výletům do přírody ke sledování čapích hnízd v rámci výletů, vznik webové stránky, nové aplikace pro mobilní telefony jejich bezprostřednímu zapojení a motivaci lidí k trávení volného času environmentální šetrnou turistikou spojenou s poznáním přírody.

Síť středisek ekologické výchovy Pavučina, spolek čerpal neinvestiční dotaci na vydání propagačních materiálů. Zkvalitnění webové prezentace, účast na veletrzích cestovního ruchu v ČR zaměřených na regionální cestovní ruch.

Asociace kampů ČR, spolek čerpal neinvestiční dotaci na zajištění činnosti kanceláře asociace, odborné semináře pro členské subjekty, veletrhy a výstavy, účast v národních organizacích.

CZECOT, spolek čerpal neinvestiční dotaci na zajištění unikátních geolokačních her pro chytré telefony, rozptyl návštěvníků a zlepšení podmínek pro dlouhodobě udržitelný rozvoj daného území.

VENKOV, spolek čerpal neinvestiční dotaci na jednoduché a dostupné označení památek pro všechny turisty, vydávání mapových podkladů i organizací výletů a cestovatelských aktivit pro turisty.

Asociace českých cestovních kancelářů a agentur, spolek, čerpala dotaci na pokrytí nákladů za čerpané služby od mezinárodní asociace ECTAA a na zpracování a zveřejnění informací získaných od evropské asociace ECTAA.

OSTATNÍ

V rámci této činnosti byla poskytnuta podpora HORSKÁ SLUŽBA, o.p.s.:

Horská služba ČR, o.p.s., ve výši	130 000 000 Kč
-----------------------------------	----------------

Horská služba, o.p.s. – čerpala neinvestiční dotaci na poskytování první pomoci, provádění záchranných a pátracích akcí, pátrání po pohřešovaných, preventivní činnost, a další služby pro zajištění cestovního ruchu na českých horách.

Neziskové organizace předkládaly své žádosti o dotaci na rok 2016 do vyhlášeného výběrového řízení s termínem do 30. října 2015. Rozhodnutí o poskytnutí dotace byla vydána v dubnu 2016.

Neinvestiční transfery církevním organizacím a náboženským společnostem byly rozpočtovány ve výši 1 600 038 Kč. Čerpání celkem představovalo 12 693 339 Kč.

Ukazatel rozpočtové skladby	Schválený rozpočet	Rozpočet po změnách	Čerpání rozpočtu	Čerpání nároků z nespoteřebovaných výdajů	Čerpání celkem	% čerpání rozpočtu	% čerpání rozpočtu včetně NNV	Úspora rozpočtu	Kč
Cíl 3 - neinvestiční transfery církevním a náboženským společnostem - SR	0,000	900 000,000	880 862,910	0,000	880 862,910	97,87	97,87	19 137,090	
Cíl 2 (INTERREG V.A) - neinvestiční transfery církevním a náboženským společnostem - SR	0,000	700 000,000	0,000	0,000	0,000	0,00	0,00	700 000,000	
IROP J - neinvestice - církev - EU	0,000	37,780	0,000	0,000	0,000	0,00	0,00	37,780	
IOP G - neinvestice - církevní právnické osoby - SR	0,000	0,000	0,000	1 728 354,280	1 728 354,280	x	x	0,000	
Cíl 3 - neinvestiční transfery církevním a náboženským společnostem - SR	0,000	0,000	0,000	290 111,390	290 111,390	x	x	0,000	
IOP G - neinvestice - církevní právnické osoby - EU	0,000	0,000	0,000	9 794 010,260	9 794 010,260	x	x	0,000	
Neinvestiční transfery církevním a náboženským společnostem	0,000	1 600 037,780	880 862,910	11 812 475,930	12 693 338,840	55,05	793,31	719 174,870	

U neinvestičních transferů společenstvím vlastníků jednotek a ostatních transferů neziskovým a podobným organizacím bylo na upravený rozpočet ve výši 20,3 mil. Kč vykázáno čerpání ve výši 16,6 mil. Kč.

Ukazatel rozpočtové skladby	Schválený rozpočet	Rozpočet po změnách	Čerpání rozpočtu	Čerpání nároků z nespoteřebovaných výdajů	Čerpání celkem	% čerpání rozpočtu	% čerpání rozpočtu včetně NNV	Úspora rozpočtu	Kč
Olověné rozvody - SVJ - neinvestice	0,000	3 204 938,000	2 921 641,730	0,000	2 921 641,730	x	x	283 296,270	
IROP H - neinvestice - SVJ - SR	0,000	0,000	0,000	0,000	0,000	x	x	0,000	
IROP H - neinvestice - SVJ - EU	0,000	22 286,950	7 971,640	0,000	7 971,640	35,77	35,77	14 315,310	
Cíl 2 (INTERREG V.A) - ostatní neinvestiční transfery neziskovým a podobným organizacím - SR	0,000	1 400 000,000	686 402,100	0,000	686 402,100	x	x	713 597,900	
IROP P - neinvestice - neziskové organizace - EU	0,000	1 698 558,980	1 504 660,980	0,000	1 504 660,980	88,58	88,58	193 898,000	
Organizace, kterým je dotace poskytnuta na základě UV	13 950 000,000	13 950 000,000	0,000	4 441 434,000	4 441 434,000	0,00	31,84	13 950 000,000	
IOP F - neinvestice - zájmová sdružení právnických osob - SR	0,000	0,000	0,000	753 532,090	753 532,090	x	x	0,000	
Cíl 3 - ostatní neinvestiční transfery neziskovým a podobným organizacím - SR	0,000	0,000	0,000	2 011 962,590	2 011 962,590	x	x	0,000	
IOP F - neinvestice - zájmová sdružení právnických osob - EU	0,000	0,000	0,000	4 270 015,340	4 270 015,340	x	x	0,000	
Neinvestiční transfery ostatním neziskovým a podobným organizacím (včetně neinvestičních transferů společenstvím vlastníků jednotek)	13 950 000,000	20 275 783,930	5 120 676,450	11 476 944,020	16 597 620,470	25,26	81,86	15 155 107,480	

4.6. Neinvestiční transfery veřejnoprávním subjektům

Jedná se především o neinvestiční transfery územním rozpočtům (obcím, krajům, regionálním radám, svazkům obcí), neinvestiční transfery příspěvkovým organizacím a transfery Státnímu fondu rozvoje bydlení (transfery veřejným rozpočtům ústřední úrovně)

Proti upravenému rozpočtu bylo ve skutečnosti vykázáno překročení rozpočtu ve výši 424,3 mil. Kč. Toto vysoké čerpání umožnily nároky z nespoteřebovaných výdajů z minulých let, takže nedošlo k vlastnímu překročení rozpočtu.

V základní struktuře lze charakterizovat čerpání v roce 2016 takto:

Ukazatele rozpočtové skladby	Čerpání 2015	Schválený rozpočet	Rozpočet po změnách	Čerpání rozpočtu	Čerpání nároků z nespotebovaných výdajů	Čerpání celkem	% čerpání rozpočtu	% čerpání rozpočtu včetně NNV	Úspora rozpočtu	Kč
Neinvestiční transfery veřejným rozpočtům ústřední úrovně	129 000 000,00	118 600 000,00	119 100 000,00	92 282 621,590	0,000	92 282 621,590	77,48	77,48	26 817 378,41	
Neinvestiční transfery veřejným rozpočtům územní úrovně	1 390 984 556,19	160 000 000,00	771 493 848,21	644 320 835,40	595 280 515,80	1 239 601 351,20	83,52	160,68	127 173 012,81	
Neinvestiční transfery obcím	693 590 324,40	160 000 000,00	382 334 745,60	262 362 489,06	221 718 754,98	484 081 244,04	68,62	126,61	119 972 256,54	
Neinvestiční transfery krajům	39 739 275,20	0,00	15 257 715,57	8 349 856,15	32 265 293,08	40 615 149,23	54,73	266,19	6 907 859,42	
Neinvestiční transfery regionálním radám	653 758 619,49	0,00	369 831 545,73	369 831 543,14	341 296 467,74	711 128 010,88	100,00	192,28	2,59	
Neinvestiční transfery svazkům obcí	3 896 337,10	0,00	4 069 841,31	3 776 947,05	0,00	3 776 947,05	92,80	92,80	292 894,26	
Neinvestiční transfery příspěvkovým a podobným organizacím	671 925 708,30	731 235 911,00	788 100 388,35	626 606 866,40	144 870 104,03	771 476 970,43	79,51	99,89	161 493 521,95	
Neinvestiční příspěvky zřízeným příspěvkovým organizacím	403 436 131,64	436 669 072,00	454 641 673,00	443 641 673,00	69 998 098,00	513 639 771,00	97,58	112,98	11 000 000,00	
Neinvestiční příspěvky zřízeným příspěvkovým organizacím - kof.	263 962 572,42	294 566 839,00	331 278 715,00	182 102 618,48	74 628 216,66	256 730 835,14	54,97	77,50	149 176 096,52	
Neinvestiční příspěvky ostatním příspěvkovým organizacím	4 527 004,24	0,00	2 180 000,35	862 574,92	243 789,37	1 106 364,29	73,56	73,56	1 317 425,43	
Převody vlastním fondům	2 587 683,80	5 965 740,00	6 081 543,00	4 473 319,00	0,00	4 473 319,00	73,56	73,56	1 608 224,00	
Ostatní neinvestiční transfery jiným veřejným rozpočtům	4 596 541,00	410 400,00	460 400,00	347 892,00	1 400 148,00	1 748 040,00	75,56	379,68	112 508,00	
Neinvestiční transfery veřejnoprávním subjektům	2 199 094 489,29	1 016 212 051,00	1 685 236 179,56	1 368 031 534,39	741 550 767,83	2 109 582 302,22	81,18	125,18	317 204 645,17	

4.7. Ostatní neinvestiční výdaje

Jedná se o neinvestiční transfery obyvatelstvu, neinvestiční transfery do zahraničí.

Ukazatele rozpočtové skladby	Čerpání 2015	Schválený rozpočet	Rozpočet po změnách	Čerpání rozpočtu	Čerpání nároků z nespotebovaných výdajů	Čerpání celkem	% čerpání rozpočtu	% čerpání rozpočtu včetně NNV	Úspora rozpočtu	Kč
Náhrady placené obyvatelstvu	10 356 327,95	652 500,00	1 545 157,00	1 299 751,89	894 769,00	2 194 520,89	84,12	142,03	245 405,11	
Ostatní neinvestiční transfery obyvatelstvu	4 218 954,00	1 800 000,00	1 800 000,00	219 130,00	0,00	219 130,00	12,17	12,17	1 580 870,00	
Neinvestiční transfery mezinárodním organizacím a nadnárodním orgánům	12 671 415,61	3 200 000,00	7 300 000,00	4 099 227,93	31 616 310,08	35 715 538,01	56,15	489,25	3 200 772,07	
Příspěvky mezinárodním organizacím	157 072,65	1 800 000,00	1 800 000,00	0,00	0,00	0,00	0,00	0,00	1 800 000,00	
Příspěvky mezinárodním organizacím OP Nadnárodní spolupráce a OP INTERACT 2014-2020 - SR	2 013 930,65	0,00	3 150 000,00	2 914 750,03	0,00	2 914 750,03	x	x	235 249,97	
Příspěvky mezinárodním organizacím DANUBE Program 2014-2020 - SR	729 157,86	1 400 000,00	900 000,00	618 246,22	0,00	618 246,22	68,69	68,69	281 753,78	
Příspěvky mezinárodním organizacím OP Mezinárodní spolupráce 2014-2020 - SR	1 133 297,28	0,00	1 450 000,00	566 231,68	0,00	566 231,68	39,05	39,05	883 768,32	
Příspěvek do fondu EHK OSN v Ženevě	350 000,00	0,00	0,00	0,00	350 000,00	350 000,00	x	x	0,00	
Příspěvek do Trust Fund programu OSN pro lidská sídla	0,00	0,00	0,00	0,00	24 520 000,00	24 520 000,00	x	x	0,00	
Příspěvky mezinárodním organizacím EUKN	950 775,00	0,00	0,00	0,00	950 425,00	950 425,00	x	x	0,00	
Příspěvky mezinárodním organizacím URBACT	314 434,65	0,00	0,00	0,00	310 354,50	310 354,50	x	x	0,00	
Neinvestiční transfery mezinárodním organizacím	1 869 740,52	0,00	0,00	0,00	154 161,38	154 161,38	x	x	0,00	
Dobrovolný příspěvek na činnost TC OECD	272 050,00	0,00	0,00	0,00	271 550,00	271 550,00	x	x	0,00	
Členství ve Světové organizaci cestovního ruchu (UNWTO)	3 927 105,84	0,00	0,00	0,00	4 105 441,34	4 105 441,34	x	x	0,00	
ESPN - neinvestiční transfery mezinárodním organizacím - SR	953 851,16	0,00	0,00	0,00	954 377,86	954 377,86	x	x	0,00	
Ostatní neinvestiční výdaje	550,99	67 680 000,00	48 734 347,34	0,00	0,00	0,00	0,00	0,00	0,00	
Neinvestiční transfery ostatní	27 247 248,55	73 332 500,00	59 379 504,34	5 618 109,82	32 511 079,08	38 129 188,90	9,46	64,21	5 027 047,18	

Objemově nejvyšší jsou Příspěvek do Trust Fund programu OSN pro lidská sídla (24,5 mil. Kč) a Členství ve Světové organizaci cestovního ruchu (UNWTO) ve výši 4,1 mil. Kč.

4.8. Zahraniční rozvojová pomoc

Ministerstvo neparticipovalo finančně v roce 2016 na projektech zahraniční rozvojové pomoci ČR.

4.9. Zahraniční aktivity

Ministerstvo pro místní rozvoj – ústřední orgán měl v roce 2016 ve své agendě 323 schválených zahraničních pracovních/služebních cest (dále jen ZPC). Z nich bylo 14 ZPC stornováno. Realizovaných 309 ZPC se celkem účastnilo 428 zaměstnanců (na některé ZPC bylo vysláno více zaměstnanců, někteří vyjžděli opakovaně), kteří strávili v zahraničí 1 188 dnů.

Celkové finanční náklady na ZPC za rok 2016 činily cca 8 833 145 Kč.

Cestovné zahraniční – hrazeno z rozpočtu MMR činilo 4 669 019 Kč, cestovné zahraniční hrazené z OPTP představovalo částku 3 985 418 Kč, zahraniční cestovné hrazené z TP IOP částku 131 242 Kč a zahraniční cestovné hrazené z OPNS částku 47 466 Kč. V porovnání s rokem 2015 se tyto finanční náklady na ZPC snížily o cca 417 760 Kč, a to díky akcím refundovaným

a akcím hrazeným z prostředků technické pomoci a také postupným snižováním nákladů na ZPC, zejména díky vytvoření systému poptávkového řízení při výběru dodavatele služeb – letecké přepravy a včasnému objednání leteckého spojení. Snižování nákladů je také důsledkem uplatňování rozhodnutí ministryně č. 14/2015.

Oproti roku 2015 se počet osob, které vycestovaly na ZPC, snížil o 89 a počet zahraničních pracovních cest se taktéž snížil o 14 ZPC. Počet dnů strávených v zahraničí byl také snížen o 87 dnů.

Zaměstnanci ministerstva uskutečnili zahraniční pracovní cesty do 34 zemí světa. Nejvíce pracovních dnů bylo stráveno v Belgii (150), v Německu (147), na Slovensku (123), v Polsku (96), v Nizozemí (62), v Číně (55), v Rakousku (52), v Itálii (42), v USA (41), v Ekvádoru (40) a ve Francii (37).

Nejvíce ZPC souviselo s prací pro Evropskou komisi, s nizozemským a slovenským předsednictvím EU, s veřejnými zakázkami a dále také probíhala pravidelná pracovní jednání v Bruselu, jednání přípravného výboru OSN – HABITAT III, dvoustranná jednání a přeshraniční spolupráce, jednání programů a monitorovacích výborů INTERREG, DANUBE, URBACT a ESPON. Konference UNWTO k problematice cestovního ruchu, DG REGIO problematika soudržnosti a rozvoj měst a semináře EIPA.

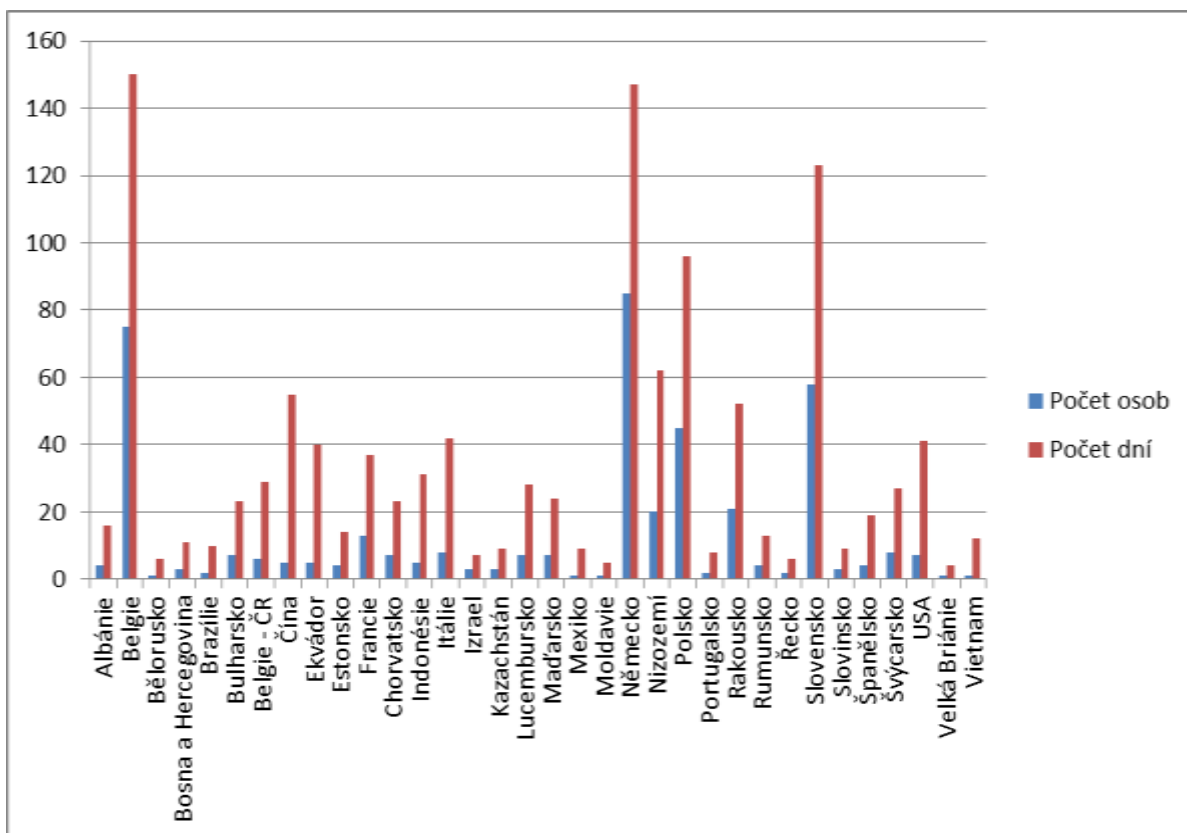
Jednotlivých ZPC se obvykle účastnili 1-2 zaměstnanci s průměrnou dobou pobytu 2,8 dne a s průměrnými náklady na osobu cca 20.638,--Kč (včetně dopravy, ubytování, diet a konferenčních poplatků). Průměrná cena na 1 den v zahraničí byla cca 7.435,-- Kč

Ministryně pro místní rozvoj Ing. Karla Šlechtová za rok 2016 uskutečnila celkem 16 zahraničních pracovních cest: 2x Belgie, 2x Německo, Polsko, USA, Čína, Francie, Izrael, Albánie, Indonésie, Brazílie, Ekvádor, Slovensko, Kazachstán a Portugalsko.

Účel zahraničních pracovních cest a hlavní projednávaná problematika souvisela vždy s pracovní náplní pracovníků jednotlivých odborů ministerstva. Účast pracovníků na zahraničních akcích přispívala ke zlepšení mezinárodní spolupráce, jak v rámci celé republiky, tak i ministerstva.

Rozdělení zahraničních služebních cest v podrobném členění lze charakterizovat takto:

Zahraniční pracovní cesty 2016					
Země	Počet osob	Počet dní	Země	Počet osob	Počet dní
Albánie	4	16	Maďarsko	7	24
Belgie	75	150	Mexiko	1	9
Bělorusko	1	6	Moldavie	1	5
Bosna a Hercegovina	3	11	Německo	85	147
Brazílie	2	10	Nizozemí	20	62
Bulharsko	7	23	Polsko	45	96
Belgie - ČR	6	29	Portugalsko	2	8
Čína	5	55	Rakousko	21	52
Ekvádor	5	40	Rumunsko	4	13
Estonsko	4	14	Řecko	2	6
Francie	13	37	Slovensko	58	123
Chorvatsko	7	23	Slovinsko	3	9
Indonésie	5	31	Španělsko	4	19
Itálie	8	42	Švýcarsko	8	27
Izrael	3	7	USA	7	41
Kazachstán	3	9	Velká Británie	1	4
Lucembursko	7	28	Vietnam	1	12
			Celkem	158	531



5. Výdajová struktura rozpočtování

Hodnocení činnosti resortu podle výdajové struktury lze charakterizovat tím, že veškeré rozpočtované výdaje na rok 2016 jsou rozděleny do následujících čtyř bloků.

Podpora regionálního rozvoje a cestovního ruchu – zahrnuje vytvoření podmínek pro zřízení nových pracovních míst, snížení nezaměstnanosti na území Ústeckého a Moravskoslezského kraje a zvýšení jejich hospodářské výkonnosti. Zahrnuje rovněž vytvoření organizačních a ekonomických podmínek k podpoře obyvatel venkova a samospráv venkovských obcí k tomu, aby se vlastními silami snažili o harmonický rozvoj zdravého životního prostředí, udržování i přírodních a kulturních hodnot venkovské krajiny a rozvoj ekologicky nezávadného hospodářství. Dále zahrnuje realizaci technické infrastruktury obcí pro rozvoj cestovního ruchu a obnovu technických a kulturních památek v rámci koncepce regionálního programu, obnovu majetku poškozeného pohromou, sloužícího k zabezpečení základních funkcí v území. Jsou v ní obsaženy všechny kofinancované programy státního rozpočtu a rozpočtu Evropské unie, které administruje Ministerstvo pro místní rozvoj. Celková částka určená rozpočtem na tento blok představuje rozhodující část rozpočtu výdajů na rok 2016. Jedná se o upravený rozpočet ve výši 14 063 462 980 Kč. Na tento blok bylo v roce 2016 čerpáno ve výši 15 001 706 295 Kč. Plnění rozpočtu tedy představuje hodnotu 106,67 %. Kritériem pro hodnocení úspěšnosti bloku je % uspokojení oprávněných žádostí. Cílovým stavem pro rok 2016 je hodnota 60 %. Cílový stav byl splněn.

Podpora bydlení – zahrnuje zlepšení bytové situace obyvatelstva tak, aby domácnosti byly schopné nalézt vhodné bydlení odpovídající jejich finančním možnostem, pomoc při uspokojování bytových potřeb osob, které si vlastními silami nemohou pořídit odpovídající bydlení, zvyšování objemu nové technické infrastruktury pro vymezené cílové skupiny obyvatel, snížení stáří bytového fondu, zkvalitnění bytového fondu, podporu udržitelného rozvoje bytového fondu, udržení sociální stability v sídlištních celcích a prevenci kriminality. Jedná se i o sociální bydlení jako funkční systém nástrojů sociální a bytové politiky poskytovaným osobám v bytové nouzi, které si samy nejsou schopny zajistit své bydlení a základní potřeby svými vlastními silami. Celková částka určená na tento blok v rozpočtu na rok 2016 představuje hodnotu 618 594 482 Kč. Na tento blok bylo v roce 2016 čerpáno ve výši 651 392 150 Kč. Plnění rozpočtu tedy představuje hodnotu 105,30 %. Překročení rozpočtu bylo zabezpečeno úsporami z minulých let. Kritériem pro hodnocení úspěšnosti tohoto bloku je % uspokojení oprávněných žádostí. Cílovým stavem pro rok 2016 je hodnota 50 %. Cílová hodnota byla zabezpečena.

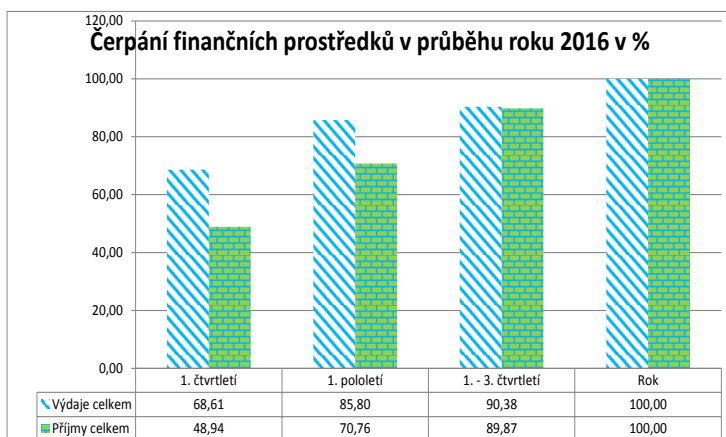
Územní plánování a stavební řád – zahrnuje výkon funkce nadřízeného správního orgánu krajských úřadů a Magistrátu hl. m. Prahy při jimi vykonávané přenesené působnosti na úseku územního rozhodování, stavebního řádu a vyvlastnění. V intencích zákona č. 183/2006 Sb., o územním plánování a stavebním řádu (stavební zákon) a podle dalších navazujících zákonů, nařízení vlády a vyhlášek plnění úkolů MMR v oblasti legislativy. Celková částka určená na tento blok v rozpočtu po změnách na rok 2016 představuje hodnotu 46 833 338 Kč. Na tento blok bylo v roce 2016 čerpáno ve výši 47 098 789 Kč. Plnění rozpočtu tedy představuje hodnotu 88,78 %. Kritériem pro hodnocení úspěšnosti bloku je % zabezpečení výše uvedených činností. Pro rok 2016 se předpokládá cílová hodnota 100 %. Lze konstatovat, že úkoly v této oblasti byly plně zabezpečeny.

Ostatní činnosti resortu – zahrnují zajištění provozu a vlastní investiční výstavby resortu. Celková částka určená na tento blok v rozpočtu po změnách na rok 2016 představuje hodnotu 562 148 667 Kč. Na tento blok bylo v roce 2016 čerpáno ve výši 1 082 032 066 Kč. Plnění rozpočtu tedy představuje hodnotu 192,48 %. Kritériem pro hodnocení úspěšnosti bloku je % zabezpečení výše uvedených činností. Pro rok 2016 se předpokládala cílová hodnota 100 %. Úkoly v této oblasti byly beze zbytku zabezpečeny, do značné míry i čerpání neprofilujících nároků z nespotřebovaných výdajů na rozpočtově nezajištěné potřeby resortu.

6. Časové čerpání výdajů

6. 1. Čerpání finančních prostředků v průběhu roku

Ukazatel	1. čtvrtletí		1. pololetí		1. - 3. čtvrtletí		Rok	
	v Kč	podíl v %	v Kč	podíl v %	v Kč	podíl v %	v Kč	podíl v %
Výdaje celkem	11 514 617 181	68,61	14 398 774 439	85,80	15 167 690 880	90,38	16 782 229 299	100,00
Příjmy celkem	7 185 092 757	48,94	10 390 127 152	70,76	13 195 430 964	89,87	14 682 794 326	100,00



Čerpání rozpočtu probíhalo značně nerovnoměrně. Nejvyšších podílů bylo dosaženo v prvním čtvrtletí (u výdajů 68 % a u příjmů 49 %). Tento stav způsobilo dočerpávání výdajů na kofinancované programy státního rozpočtu a rozpočtu EU, především Regionálních operačních programů Integrovaného operačního programu. Ukazuje se, že průběžnému čerpání v průběhu roku bude muset být věnována ze strany ministerstva větší pozornost.

6.2. Zálohové platby

V roce 2016 byly poskytnuty pouze provozní zálohy na čerpání pohonných hmot CCS a provozní zálohy na běžné výdaje z pokladny v rámci ministerstva.

7. Finanční vypořádání se státním rozpočtem

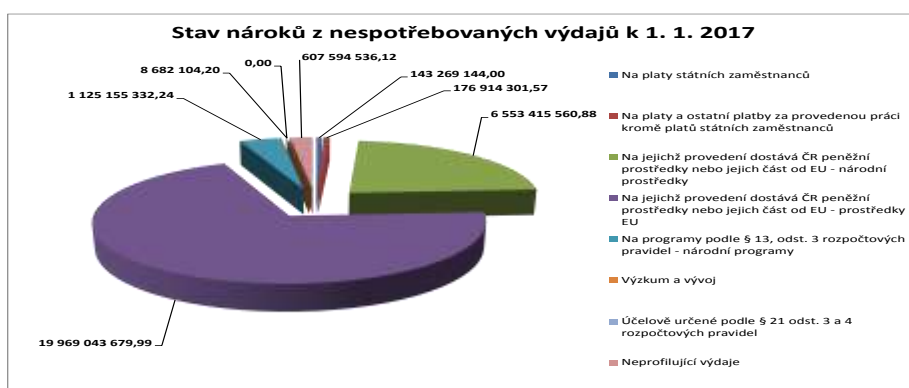
Na základě vyhlášky Ministerstva financí č. 24/2012 Sb., o rozsahu, struktuře a termínech údajů předkládaných pro vypracování návrhu státního závěrečného účtu a o rozsahu a termínech sestavení návrhů závěrečných účtů kapitol státního rozpočtu odvedlo ministerstvo na účet „Vypořádací účet ČR za rok 2016“ č. 772-14-529001/0710 Ministerstvu financí k 15. 2. 2017 celkem 182 737 067,74 Kč.

8. Nároky z nespotřebovaných výdajů

Na počátku roku 2016 bylo evidováno celkem za kapitolu 30 076 921 741 Kč nároků z nespotřebovaných výdajů.

V průběhu roku 2015 byly čerpány nároky z nespotřebovaných výdajů ve výši 13 749 889 786 Kč, úsporami rozpočtu v roce 2016 byly generovány nové nároky z nespotřebovaných výdajů ve výši 12 258 522 404 Kč. Stav nároků z nespotřebovaných výdajů k 1. 1. 2017 představuje částku 28 584 074 659 Kč.

Účel	Stav nároků z nespoteřebovaných výdajů k 1. 1. 2016	Stav nároků z nespoteřebovaných výdajů k 1. 1. 2017
Profilující výdaje	29 037 423 406,13	27 976 480 122,88
v tom:		
Na platy státních zaměstnanců	72 797 447,00	143 269 144,00
Na platy a ostatní platby za provedenou práci kromě platů státních zaměstnanců	147 324 607,57	176 914 301,57
Na jejichž provedení dostává ČR peněžní prostředky nebo jejich část od EU - národní prostředky	2 917 882 295,75	6 553 415 560,88
Na jejichž provedení dostává ČR peněžní prostředky nebo jejich část od EU - prostředky EU	24 842 649 598,94	19 969 043 679,99
Na programy podle § 13, odst. 3 rozpočtových pravidel - národní programy	1 048 087 352,67	1 125 155 332,24
Výzkum a vývoj	0,00	0,00
Účelově určené podle § 21 odst. 3 a 4 rozpočtových pravidel	8 682 104,20	8 682 104,20
Neprofilující výdaje	1 039 498 335,09	607 594 536,12
Nároky z nespoteřebovaných výdajů celkem	30 076 921 741,22	28 584 074 659,00



Lze konstatovat, že v této oblasti bylo zaznamenáno proti roku 2015 k určitému zlepšení čerpání nároků z nespoteřebovaných výdajů ale ke zhoršení čerpání rozpočtu. Nároky z nespoteřebovaných výdajů se meziročně snížily o 1,5 mld. Kč. Nejvyšší objemy nároků z nespoteřebovaných výdajů jsou vykázány u kofinancovaných programů státního rozpočtu a rozpočtu EU. Jedná se o tyto programy a nároky k 1. 1. 2017:

Program	Částka v Kč
Integrovaný regionální operační program	19 119 286 467,37
Operační program Technická pomoc 2014+	397 636 043,16
Regionální operační program	3 507 520 183,03
Integrovaný operační program	1 389 461 959,92
Operační program Technická pomoc	1 093 195 047,91

Rozhodující část nároků z nespoteřebovaných výdajů je soustředěna do ústředního orgánu. U ostatních organizačních složek státu je celkový objem k 1. 1. 2017 u PRIVUM ve výši 480,7 tis. Kč u Ústavu územního rozvoje objem 3 140,5 tis. Kč. Rozložení je u jednotlivých organizačních složek státu následující:

		Kč
Ústřední orgán	Stav nároků z nespoteřebovaných výdajů k 1. 1. 2016	Stav nároků z nespoteřebovaných výdajů k 1. 1. 2017
Profilující výdaje	29 036 814 479,12	27 976 007 526,07
v tom:		
Na platy státních zaměstnanců	72 797 447,00	143 269 144,00
Na platy a ostatní platby za provedenou práci kromě platů státních zaměstnanců	147 003 150,57	176 731 346,57
Na jejichž provedení dostává ČR peněžní prostředky nebo jejich část od EU - národní prostředky	2 917 882 295,75	6 553 413 389,08
Na jejichž provedení dostává ČR peněžní prostředky nebo jejich část od EU - prostředky EU	24 842 381 592,93	19 968 775 673,98
Na programy podle § 13, odst. 3 rozpočtových pravidel - národní programy	1 048 087 300,67	1 125 155 280,24
Výzkum a vývoj	0,00	0,00
Účelově určené podle § 21 odst. 3 a 4 rozpočtových pravidel	8 662 692,20	8 662 692,20
Neprofilující výdaje	1 037 071 536,77	604 445 943,40
Nároky z nespoteřebovaných výdajů celkem	30 073 886 015,89	28 580 453 469,47
Ústav územního rovoje	Stav nároků z nespoteřebovaných výdajů k 1. 1. 2016	Stav nároků z nespoteřebovaných výdajů k 1. 1. 2017
Profilující výdaje	608 927,01	472 596,81
v tom:		
Na platy a ostatní platby za provedenou práci kromě platů státních zaměstnanců	321 457,00	182 955,00
Na jejichž provedení dostává ČR peněžní prostředky nebo jejich část od EU - národní prostředky	0,00	2 171,80
Na jejichž provedení dostává ČR peněžní prostředky nebo jejich část od EU - prostředky EU	268 006,01	268 006,01
Na programy podle § 13, odst. 3 rozpočtových pravidel - národní programy	52,00	52,00
Účelově určené podle § 21 odst. 3 a 4 rozpočtových pravidel	19 412,00	19 412,00
Neprofilující výdaje	1 926 505,82	2 667 920,22
Nároky z nespoteřebovaných výdajů celkem	2 535 432,83	3 140 517,03
PRIVUM	Stav nároků z nespoteřebovaných výdajů k 1. 1. 2016	Stav nároků z nespoteřebovaných výdajů k 1. 1. 2017
Neprofilující výdaje	500 292,50	480 672,50
Nároky z nespoteřebovaných výdajů celkem	500 292,50	480 672,50

9. Mimorozpočtové prostředky

9.1. Zvláštní účty MMR

Účet Pozemkového fondu na Program obnovy venkova č. 30031-629001/0710 - byl zřízen v roce 1997 v souvislosti s převodem finančních prostředků z Pozemkového fondu ČR účelově určených pro Program obnovy venkova, na základě usnesení Poslanecké sněmovny č. 536/1997.

Na tomto účtu nebyl od roku 2001 žádný obrat.

zůstatek účtu k 31. 12. 2016 **728 464,67 Kč**

Účet Centralizace prostředků z likvidace státních podniků č. 40037-629001/0710 - byl zřízen v roce 2003 v souvislosti s převodem výkonu zakladatelských funkcí státních podniků a státních podniků v likvidaci, u nichž tuto funkci do té doby vykonávaly okresní úřady, do působnosti MMR v souladu se zákonem č. 290/2002 Sb., o přechodu některých dalších věcí, práv a závazků ČR na kraje a obce.

stav účtu k 1. 1. 2016 11 077 449,29 Kč
bez obratu za rok 2016

zůstatek účtu k 31. 12. 2016 **11 077 449,29 Kč**

Účet projektu INTERACT „EX-INT“ č. 70033-629001/0710 - byl zřízen v srpnu roku 2006 a slouží jako podpora k financování projektů realizovaných v rámci této iniciativy ES.

stav účtu k 1. 1. 2016 1 677 114,86 Kč
bez obrátu za rok 2016

zůstatek účtu k 31. 12. 2016 **1 677 114,86 Kč**

9. 2. VISA karty

Účet „VISA karty“ č. 4224815004/2700 (UniCredit Bank, a. s.) - byl zřízen v souladu s ustanovením odst. 7 § 45 zákona č. 218/2000 Sb., o rozpočtových pravidlech v červnu roku 2001 a uskutečňují se z něj platby prostřednictvím platebních VISA karet při pracovních cestách vybraných pracovníků MMR. Na tento účet jsou převáděny finanční prostředky dle potřeby z výdajového účtu pouze v průběhu roku a výdaje jsou účtovány na základě vyúčtování příslušných pracovních cest.

stav účtu k 1. 1. 2016 0,00 Kč
výdaje uskutečněné VISA kartami celkem **657 443,35 Kč**

zůstatek účtu k 31. 12. 2016 0,00 Kč

9.3. Správní poplatky

Účet správní poplatky MMR č. 3711-629001/0710 - byl zřízen v roce 2006 v souvislosti s výběrem správních poplatků v působnosti vybraných útvarů MMR a soustřeďuje veškeré takto získané finanční prostředky v průběhu kalendářního roku: Odbor veřejných investic (OVI) – zajišťuje výběr správních poplatků za zápis, změnu zápisu a vydání výpisu ze seznamu kvalifikovaných dodavatelů; Odbor územně a stavebně správní (OÚSS) – zajišťuje výběr správních poplatků za vydání opisu, kopie, fotokopie nebo výpisu z úředních spisů; Odbor personální (OP) – výběr správních poplatků za autorizace osob v oblasti dalšího vzdělání.

Mimo plateb na bankovní účet probíhají úhrady plateb pomocí poštovních poukázek, kolků a hotovostně na pokladnách MMR.

Při hotovostních platbách jsou veškeré finanční prostředky soustřeďovány do centrální pokladny MMR na Staroměstském náměstí (pokladna spadá do Odboru účetnictví a finančních služeb), ze které jsou tyto prostředky též odváděny na účet správních poplatků.

V závěru roku jsou veškeré přijaté prostředky za příslušný kalendářní rok odvedeny na příjmový účet státního rozpočtu (MF) v souladu se zákony č. 218/2000 Sb., o rozpočtových pravidlech a č. 634/2004 Sb., o správních poplatcích.

Výdaji jsou v tomto případě vrácené přeplatky, které jsou z účtu správních poplatků MMR odváděny zpět na účet plátce správního poplatku na základě pokynů věcně příslušných správců předmětných poplatků.

stav účtu k 1. 1. 2016	0,00 Kč	
příjmy	1 556 037,32 Kč	
výdaje	-5 000,00 Kč	vrácené přeplatky
	1 551 037,32 Kč	zúčtováno ve prospěch státního rozpočtu na MF
zůstatek účtu k 31. 12. 2016	0,00 Kč	

9.4. Majetkové účasti

ČMZRB – Českomoravská záruční a rozvojová banka, a. s. MMR spolu s dalšími orgány státní správy a bankami je akcionářem ČMZRB a k 31. 12. 2016 má v držení celkem 3 684 ks akcií v nominální hodnotě 882 318 000,- Kč. Hodnota jedné akcie je 239 500,- Kč. Celková pořizovací cena akcií evidovaná v účetnictví je 487 445 944,10 Kč. Uvedené akcie představují podíl 33,53 % na základním kapitálu akciové společnosti. V průběhu roku 2016 došlo k navýšení majetkové účasti v této akciové společnosti o 700 ks akcií.

9.5. Návrtné finanční výpomoci

V roce 2016 nebyly na MMR evidovány.

10. Kontrola

10.1. Ukončené kontrolní a auditní akce na MMR a organizacích v jeho působnosti, prováděných externími subjekty

Celkem bylo v působnosti MMR v roce 2016 ukončeno 53 kontrol a auditních akcí externími subjekty. Z hlediska věcného se jednalo o násobné kontroly monitorovacího systému strukturálních fondů (15 kontrol), Operačního programu Technická pomoc (3 kontroly), Operačního programu IOP (6 kontrol), veřejného investování (5 kontrol), Operačního programu přeshraniční spolupráce (2 kontroly), oblasti cestovního ruchu na ústředí (3 kontroly) a oblasti projektového řízení (2 kontroly). Z hlediska organizací v působnosti MMR se jednalo o 4 kontroly na Centru pro regionální rozvoj, 4 kontroly na Czech tourism a jednu kontrolu na Ústavu územního rozvoje.

Z hlediska kontrolujících nejvyšší počet kontrol prováděl Auditní orgán Ministerstva financí (18 kontrol), Finanční úřad pro hl. město Praha (14 kontrol), Nejvyšší kontrolní úřad (3 kontroly), ÚOHS (9 kontrol), Všeobecná zdravotní pojišťovna (2 kontroly) a Platební certifikační orgán MF ČR (3 kontroly).

10.2. Kontrolní a auditní akce na MMR a organizacích v jeho působnosti, prováděných externími subjekty neuzavřené k 31. 12. 2016

Celkem bylo v působnosti MMR ke konci roku 2016 rozpracováno 22 kontrol a auditních akcí externími subjekty. Z hlediska věcného se jednalo o monitorovací systém strukturálních fondů (6 kontrol), Operačního programu Technická pomoc (2 kontroly), Operačního programu IOP (3 kontroly), veřejného investování (2 kontroly), Operačního programu přeshraniční spolupráce (3 kontroly). Dalšími kontrolovanými oblastmi jsou nároky z nespotřebovaných výdajů, kontrola v oblasti informačních technologií a 4 kontroly v příspěvkové organizaci Centrum pro regionální rozvoj.

Z hlediska kontrolujících nejvyšší počet kontrol provádí Auditní orgán Ministerstva financí (9 kontrol), Nejvyšší kontrolní úřad (2 kontroly), a Platební certifikační orgán MF ČR (5 kontrol).

10.3. Kontrolní činnost v působnosti odboru kontroly – následné veřejnosprávní kontrolní akce

Celkem bylo v roce uskutečněno 177 veřejnosprávních následných kontrol. Jednalo se o kontrolu splnění dotačních podmínek u akcí administrovaných MMR. Hlavními oblastmi, kterých se kontroly týkaly, byly dotace neziskovým organizacím a národním programům administrovaným Ministerstvem pro místní rozvoj. Jednalo se o Olověné rozvodny, regeneraci panelových sídlišť, výstavba technické infrastruktury, výstavba podporovaných bytů, národní program podpory cestovního ruchu, bezbariérové obce, opravy místních komunikací a program obnovy venkova.

10.4. Administrace, koordinace a vyřizování stížností a petic

Odbor kontroly dle přidělených kompetencí administroval v jím vedené centrální evidenci stížností (vč. stížností podaných dle zákona č. 106/1999 Sb., o svobodném přístupu k informacím, kdy je MMR povinným subjektem při vyřizování žádosti o informace), petice a další obdobná podání došla na ministerstvo, koordinoval jejich vyřizování s věcně příslušnými útvary a kontroloval způsob jejich vyřízení v zákonem stanovených lhůtách.

V roce 2016 bylo zaevidováno celkem 240 nových podání v členění na stížnosti, oznámení, podněty, petice, ostatní podání a žádosti o informace k prováděným šetřením od orgánů činných v trestním řízení. Ve sledovaném období byla podání průběžně vyřizována s respektováním zákonných lhůt. V témže období bylo přijato, zaevidováno a vyřizováno rovněž 122 opakovaných stížností. Celkem tedy odbor kontroly zaevidoval a řešil 362 podání.

V daném počtu je zahrnuto rovněž 11 stížností podaných dle § 16a zákona č. 106/1999 Sb., o svobodném přístupu k informacím, týkajících se postupu MMR jako povinného subjektu dle tohoto zákona, jež MMR v roce 2016 obdrželo. Z tohoto počtu byla 1 stížnost vyřízena rozhodnutím ministryně pro místní rozvoj jako nadřízeného orgánu, kdy byl postup MMR jako povinného subjektu při vyřizování žádosti o informace potvrzen. 5 stížností vyřídilo MMR v autoremeduře. V případě 4 stížností na nečinnost MMR při vyřizování žádostí o informace došlo v mezidobí k vyřízení žádostí o informace, o čemž byli stěžovatelé s omluvou vyrozuměni. U zbývajících 1 stížnosti došlo ze strany stěžovatele k jejímu zpětvzetí.

10. 5. Realizace protikorupčních opatření

Akčním plánem boje s korupcí na rok 2016 bylo MMR pověřeno plněním celkem 10 úkolů (Zveřejňování profesních životopisů představených od úrovně ředitelů odboru; zveřejňování souhrnného seznamu poradců a poradních orgánů na oficiálních webových stránkách; publikace a katalogizace otevřených dat v souladu s vydanými standardy; uvedení zákona o zadávání veřejných zakázek do praxe; strategie elektronizace veřejných zakázek na období 2016-2020; shromáždění dat pro zpracování evaluace; strategie pro boj s podvody a korupcí při čerpání fondů v rámci Společného strategického rámce v období 2014-2020; pokračování ve sjednocování metodiky zadávání veřejných zakázek a zajištění jednotné interpretace zákona o zadávání veřejných zakázek; zpracování Metodiky veřejného nakupování; zajištění rozkrývání nejasné vlastnické struktury; průběžné zveřejňování nabídek prodeje a pronájmu majetku státu; při zpeněžení majetku přednostně využívat formy veřejné dražby). Odbor kontroly, kterému je v rámci MMR svěřena činnost ve věci boje s korupcí, v roce 2016 zajišťoval komunikaci a administrativu s tímto dokumentem související.

Zástupci odboru kontroly se jako členové mezirezortní koordináční skupiny pro boj s korupcí zúčastnili jednání této skupiny, a dále jednání ve věci přípravy Akčního plánu boje s korupcí na rok 2017, který byl následně schválen usnesením vlády ČR ze dne 19. prosince 2016 č. 1169.

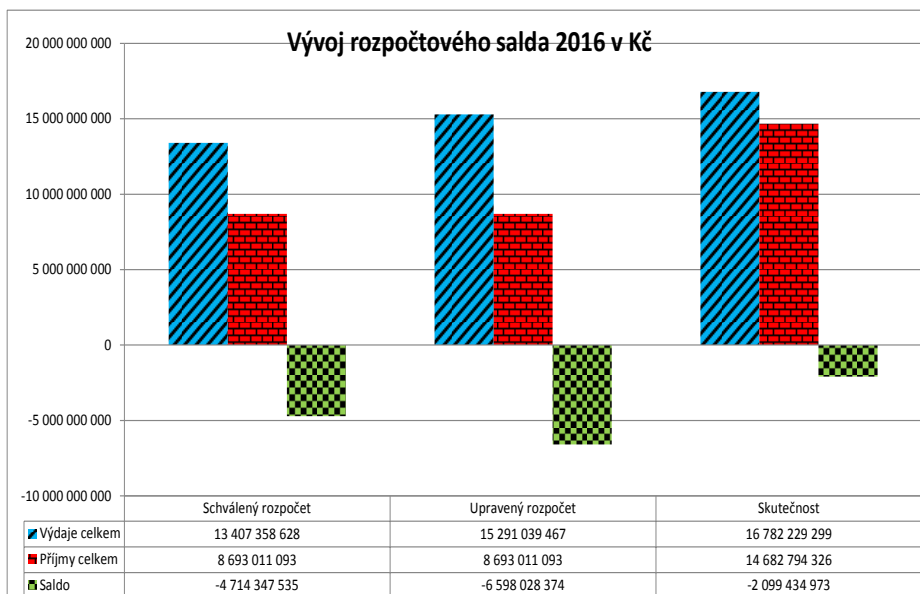
V roce 2016 odbor kontroly zpracoval aktualizované znění Rezortního interního protikorupčního programu (dále jen „protikorupční program“) jež je účinné od 31. března 2016 a zprávu o stavu a způsobu splnění úkolů obsažených v Akčním plánu boje s korupcí na rok 2015 v gesci MMR. Odbor kontroly v průběhu roku 2016 zajišťoval zveřejnění seznamu poradců a poradních orgánů poskytujících služby MMR, vč. zveřejnění podmínek za tyto služby. Ve věci protikorupčního programu a zveřejňování poradců odbor kontroly působil jako koordinátor a metodická podpora ve vztahu k podřízeným organizacím MMR.

Odbor kontroly v roce 2016 připravil aktualizaci Protikorupčního vzdělávání, které je na MMR realizováno formou e-learningu, a dále zajišťuje jeho správu.

11. Závěr

Výdaje a příjmy rozpočtu kapitoly Ministerstvo pro místní rozvoj byly v roce 2016 překročeny v souladu s metodikou povoleného překročení rozpočtu zapojením nároků z nespotebívaných výdajů. Vývoj rozpočtového salda byl následující:

			v Kč
	Schválený rozpočet	Upravený rozpočet	Skutečnost
Výdaje celkem	13 407 358 628	15 291 039 467	16 782 229 299
Příjmy celkem	8 693 011 093	8 693 011 093	14 682 794 326
Saldo	-4 714 347 535	-6 598 028 374	-2 099 434 973



Výsledky za rok 2016 v příjmech i výdajích znamenají proti upravenému rozpočtu zlepšení salda o 4,5 mld. Kč.

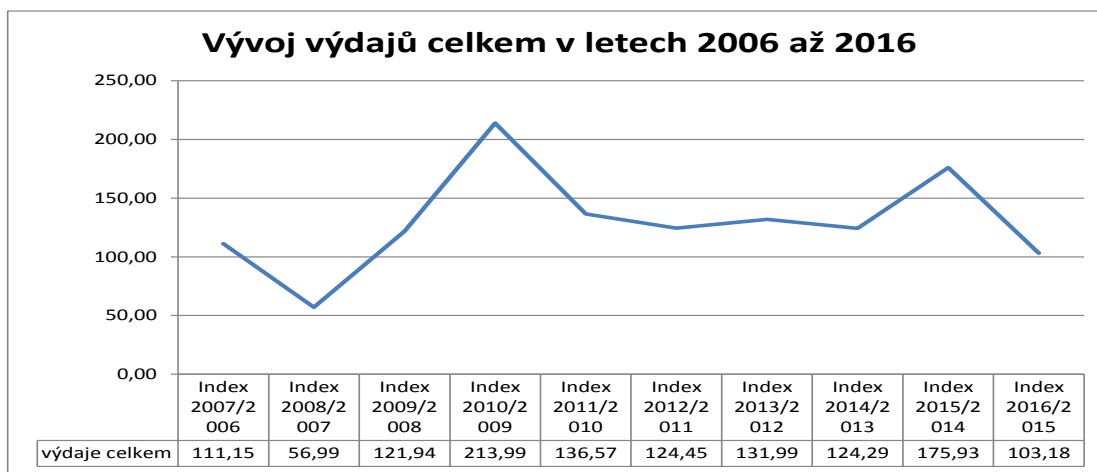
12. Přehled dynamiky výdajů kapitoly Ministerstva pro místní rozvoj v letech 2008-2016

Vývoj kapitoly v delším časovém úseku lze analyzovat jen velice obtížně. V průběhu jednotlivých let dochází ke značným výkyvům. Celkový vývoj výdajů v průběhu let 2006-2015 lze charakterizovat takto:

	Index 2007/2006	Index 2008/2007	Index 2009/2008	Index 2010/2009	Index 2011/2010	Index 2012/2011	Index 2013/2012	Index 2014/2013	Index 2015/2014	Index 2016/2015	v %
výdaje celkem	111,15	51,27	213,98	175,49	63,82	91,12	106,06	94,17	141,55	58,65	

Kolísání celkových výdajů kapitoly je ovlivněno dvěma základními vlivy. Jednak je to průběh čerpání kofinancovaných programů státního rozpočtu a rozpočtu Evropské unie v jednotlivých programovacích obdobích (2004-2006, 2007-2013, 2014-2020). Vysoký index čerpání je vykazováno v roce 2007, tj. posledním roce možnosti čerpání programovacího období 2004-2006. Rok 2008 je ve znamení minimálního rozjezdu čerpání programovacího období 2007-2013 a tedy absolutního poklesu proti roku 2007. Rok 2009 a 2010 signalizuje akceleraci čerpání programů programovacího období 2007-2013, ovšem rok 2011 znamená značný meziroční propad dynamiky čerpání. Ten pokračuje s menší intenzitou i v roce 2012. V průběhu roku 2013 došlo k malému růstu proti roku 2012 ovšem rok 2014 a 2015 znamená výrazné zvýšení dynamiky čerpání výdajů kapitoly. Rok 2016 znamená hluboký propad dynamiky způsobený pomalým náběhem výdajů kofinancovaných programů programového období 2014-2020.

Druhým vlivem, který určuje dynamiku výdajů rozpočtu je rozpočtová politika státu, kdy dochází postupně různě v jednotlivých letech k restriktivním opatřením, s určitou dlouhodobou tendencí ke snižování rozpočtu kapitoly, které brání přirozenému vývoji jednotlivých výdajových položek, zejména národních programů.



13. Vývoj a hodnocení provozních nákladů v letech 2014 a 2016 – ústřední orgán

Celkový objem provozních nákladů se meziročně v roce 2016 proti roku 2015 zvýšil o 32,01 %, v absolutní hodnotě o 185,4 mil. Kč. Rok 2015 proti roku 2014 znamenal rovněž nárůst, ovšem nižší – o 8,44 %. V základní struktuře byla situace v letech 2014, 2015 a 2016 následující:

Název	2014	2015	2016	2015/2014	2016/2015	2016/2014
Platy a ostatní platby za provedenou práci	191 944 617	196 235 207	202 821 414	102,24%	103,36%	105,67%
Povinné pojištění placené zaměstnavatelem	64 837 686	65 985 719	67 976 322	101,77%	103,02%	104,84%
Nákup materiálu a drobného majetku	20 367 305	12 840 541	13 588 033	63,04%	105,82%	66,71%
Odměny za užití duševního vlastnictví	423 500	726 000	807 735	171,43%	111,26%	190,73%
Realizované kurzové ztráty	65 318	154 441	118 136	236,44%	76,49%	180,86%
Voda, energie, pohonné hmoty	10 869 263	9 710 818	10 444 439	89,34%	107,55%	96,09%
Nakupované služby	190 541 066	229 285 444	418 897 312	120,33%	182,70%	219,85%
Ostatní nákupy (repre, cestovné, opravy a údržba ...)	37 864 509	35 049 379	31 962 009	92,57%	91,19%	84,41%
Poskytnuté zálohy a jistiny (CCS karty apod.)	2 662	4 840	1 452	181,82%	30,00%	54,55%
Poskytnuté náhrady, příspěvky, pohřebné, sankce, náhrady soudního řízení aj.	9 190 284	12 200 171	10 473 848	132,75%	85,85%	113,97%
Převody (např. FKSP)	5 627 430	6 036 744	4 355 061	107,27%	72,14%	77,39%
Náhrady placené obyvatelstvu ((nemoc, výživné, díle soudních rozhodnutí ...)	1 405 541	9 900 060	1 758 217	704,36%	17,76%	125,09%
Výdaje celkem	533 139 181	578 129 365	763 203 978	108,44%	132,01%	143,15%

Při přepočtu provozních výdajů na pracovníka vychází vzhledem ke stejnému počtu pracovníků v roce 2015 a 2016 mezi těmito roky ke stejné dynamice jako u nepřepočtených výdajů, u roku 2015 proti roku 2014 se růst při přepočtu na pracovníka snižuje na 3,3 %.

Z uvedeného přehledu je patrné, že největší problémy jsou v dynamice nakupovaných služeb, kde v roce 2016 proti roku 2014 bylo dosaženo více než dvojnásobného růstu. Celý problém je soustředěn do položky služby zpracování dat. Ta se proti roku 2014 zvýšila o více než 290 mil. Kč, zatímco provozní výdaje celkem mají růst o 230 mil. Kč.

Rozhodující objem v položce služby zpracování dat souvisí s výdaji na provoz monitorovacího systému strukturálních fondů (v roce 2016 částka 193 mil. Kč) a s výdaji na provoz systému k veřejným zakázkám (90 mil. Kč). Výdaje na provoz monitorovacího systému měly být původně hrazeny ze strukturálních fondů – programu Technické pomoci a Technické pomoci 2014+, vzhledem k určitým nesrovnalostem s auditním orgánem MF ČR jsou dosud hrazeny plně

ze státního rozpočtu. V případě informačního systému k veřejným zakázkám jde o udržitelnost projektů, s tím ministerstvo počítalo a nárůst je objektivní.

Při eliminaci těchto dvou jednorázových objektivních vlivů by nákup služeb v roce 2016 proti roku 2014 poklesl o 42 mil. Kč.

Situace v nákupu služeb před korekcí o výdaje na monitorovací systém a informační systém pro veřejné zakázky je následující:

							Kč
Název	2014	2014/zam	2015	2015/zam	2016	2015/zam	2016/2014
Služby pošt	534 485	914,74	281 148	458,76	636 607	1 038,51	119,11%
Služby telekomunikací a radiokomunikací	5 285 620	9 046,07	5 025 458	8 200,28	3 338 081	5 445,48	63,15%
Služby peněžních ústavů	1 133 959	1 940,71	8 538 578	13 932,80	5 963 471	9 728,34	525,90%
Nájemné	4 288 861	7 340,17	4 121 938	6 725,96	14 156 886	23 094,43	330,09%
Konzultační, poradenské a právní služby	11 241 813	19 239,80	10 496 965	17 128,39	11 810 646	19 266,96	105,06%
Školení a vzdělávání	5 575 153	9 541,59	5 350 293	8 730,33	5 914 826	9 648,98	106,09%
Služby zpracování dat	13 225 738	22 635,18	136 792 235	223 210,36	303 872 584	495 713,84	2297,59%
Nákup ostatních služeb	136 828 876	234 175,72	58 678 831	95 749,02	73 204 211	119 419,59	53,50%
Nakupované služby	178 114 506	304 834,00	229 285 444	374 135,90	418 897 312	683 356,14	235,18%

Při zohlednění vlivu výdajů na monitorovací systém a informační systém pro veřejné zakázky je následující:

							Kč
Název	2014	2014/zam	2015	2015/zam	2016	2015/zam	2016/2014
Služby pošt	534 485	914,74	281 148	458,76	636 607	1 038,51	119,11%
Služby telekomunikací a radiokomunikací	5 285 620	9 046,07	5 025 458	8 200,28	3 338 081	5 445,48	63,15%
Služby peněžních ústavů	1 133 959	1 940,71	8 538 578	13 932,80	5 963 471	9 728,34	525,90%
Nájemné	4 288 861	7 340,17	4 121 938	6 725,96	14 156 886	23 094,43	330,09%
Konzultační, poradenské a právní služby	11 241 813	19 239,80	10 496 965	17 128,39	11 810 646	19 266,96	105,06%
Školení a vzdělávání	5 575 153	9 541,59	5 350 293	8 730,33	5 914 826	9 648,98	106,09%
Služby zpracování dat	13 225 738	22 635,18	136 792 235	223 210,36	21 202 779	34 588,55	160,31%
Nákup ostatních služeb	136 828 876	234 175,72	58 678 831	95 749,02	73 204 211	119 419,59	53,50%
Nakupované služby	178 114 506	304 834,00	229 285 444	374 135,90	136 227 506	222 230,84	76,48%

Z výše uvedených výsledků je možné vyvodit závěr, že provozním běžným výdajů je věnována na ministerstvu mimořádná pozornost. Svědčí o tom především dosažené úspory i proti roku 2015 po zohlednění objektivních vlivů ve výši 23,5 % u nakupovaných služeb a 9,9 % u provozních výdajů celkem.

Určité rezervy je třeba spatřovat především v naplnění rozpočtovaného počtu pracovních míst, lze očekávat, že postupným osvojováním si zákona o státní službě i zde dojde k pozitivnímu posunu.

Organizační složka státu PRIVUM

Organizace byla založena jako rozpočtová organizace Rozhodnutím ministra hospodářství č. 99 ze dne 1. prosince 1993. V souladu se zákonem č. 219/2000 Sb., o majetku České republiky a jejím vystupování v právních vztazích došlo 12. září 2002 ke změně Zřizovací listiny Rozhodnutím ministra pro místní rozvoj č. 45/2002 a PRIVUM se stalo organizační složkou státu. Od 1. 10. 2010 došlo k předání celé účetní agendy na MMR. V současné době dochází k útlumu činnosti PRIVUM.

Poslední nezprivatizovaný pozemek PRIVUM, p. č. 697 v k. ú. Hamr na Jezeře má v nájmu PURUM, a.s., pozemek jí slouží jako odkaliště k likvidaci odpadů. Nemovitost byla této firmě nabídnuta k prodeji ve smyslu ustanovení § 8 odst. 1 písm a) zák. č. 428/2012 Sb.

Organizační složka státu Ústav územního rozvoje

Ústav územního rozvoje (dále jen ÚÚR nebo ústav) byl zřízen ve smyslu zákona č. 576/1990 Sb., o pravidlech hospodaření s rozpočtovými prostředky ČR a obcí v ČR (rozpočtová pravidla republiky) rozhodnutím ministra hospodářství ČR č. 42/1994 ze dne 25. května 1994 č. j. 172 785/94-33 k 1. září 1994 jako rozpočtová organizace. S účinností od 1. ledna 2001 se stal ÚÚR rozhodnutím ministra pro místní rozvoj č. 47/2001 ze dne 27. září 2001 č. j. 21370/2001-31 organizační složkou státu.

Rozhodnutím č. 46/2016 ministryně pro místní rozvoj z 31. 3. 2016 o zrušení statutu ÚÚR a o změně zřizovací listiny ÚÚR byl zrušen Statut ÚÚR z 1. 1. 1995, ve znění pozdějších změn, schválen dodatek č. 1 ke zřizovací listině ÚÚR, vydané na základě rozhodnutí ministra hospodářství č. 42/1994 a vydáno úplné znění zřizovací listiny ÚÚR formou Opatření o změně zřizovací listiny organizační složky státu ÚÚR.

Účelem zřízení ÚÚR je poskytovat odborné zázemí a pomoc při výkonu vybraných kompetencí, které zřizovateli přísluší. Činnosti ÚÚR jsou vykonávány zejména v oborech územní plánování, stavební řád, územní rozvoj a regionální politika. ÚÚR dále zajišťuje pronájem bytových a nebytových prostor ve stavebním objektu číslo popisné 644, s kterým je ÚÚR příslušný hospodařit, včetně zajištění správy a údržby tohoto stavebního objektu.

Výkonem zřizovatelské funkce ÚÚR je od jeho zřízení roku 1994 pověřen Odbor územního plánování Ministerstva pro místní rozvoj (dále jen MMR).

Činnost ústavu v roce 2016 probíhala v předmětech činnosti daných zřizovací listinou. Práce byly zajišťovány především vlastními zaměstnanci ústavu, dále pomocí kooperací formou smluv o dílo, dohodami o provedení práce a dohodami o pracovní činnosti.

Zadávání, vedení a kontrola úkolů je prováděna věcně příslušným odborem Ministerstva pro místní rozvoj, který úkol zadal, a Odborem územního plánování. Zaměření práce stejně jako rozsah a obsah jednotlivých úkolů je průběžně projednáván se zadavateli úkolů, zejména formou tzv. kontrolních dnů. Převzetí úkolu potvrzuje garant úkolu MMR vyplněním *Předávacího protokolu úkolu ÚÚR*, kde hodnotí splnění zadání, kvalitu výstupu a jeho další využitelnost. V roce 2016 zadaly ústavu úkoly odbory: odbor územního plánování, odbor stavebního řádu, odbor regionální politiky, odbor cestovního ruchu, odbor politiky bydlení, odbor evropské územní spolupráce.

Prostřednictvím ÚÚR zajišťuje Odbor územního plánování v souladu se stavebním zákonem metodickou podporu uplatňování soudobých poznatků územního plánování a poznatků stavebně technických, jakož i veřejných zájmů ve výstavbě a stavebnictví, zejména v ochraně životů a zdraví, v péči o životní prostředí a v ochraně kulturního, archeologického a přírodního dědictví. ÚÚR splňuje výše uvedený úkol mimo jiné vydáváním publikací a časopisu *Urbanismus a územní rozvoj*. Časopis s pravidelnými přílohami vychází 6x ročně. Odběratelům časopisu byly v roce 2016 dále poskytnuty tyto mimořádné přílohy: *Principy a zásady urbanistické kompozice k č. 2/2016*, *Kulturní dědictví a památková ochrana k č. 4/2016*.

Odborné veřejnosti je určena veřejně přístupná odborná knihovna, poskytující knihovnické a informační služby. Informace o fondu knihovny jsou dostupné přes internet prostřednictvím on-line databáze.

Nejdůležitější publikace/příručky, určené pořizovatelům a projektantům územně plánovací dokumentace a územně plánovacích podkladů, jsou pravidelně aktualizovány na webových stránkách ÚÚR, např. Limity využití území, Dotčené orgány, Principy a pravidla územního plánování aj.

Účelem Konzultačního střediska ke stavebnímu právu je poskytovat konzultační a metodickou pomoc krajským úřadům, úřadům územního plánování a stavebním úřadům při plnění úkolů, které pro ně vyplývají ze stavebního zákona a touto pomocí jim usnadnit i činnost spojenou s vyřizováním dotazů, se kterými se na ně obrací veřejnost. Odborné veřejnosti jsou dále k dispozici informace v podobě otázek a odpovědí v rubrice 1000 otázek.

Rovněž portál spravovaný ÚÚR, tj. Portál územního plánování napomáhá odborné i laické veřejnosti plnohodnotně se seznámit se všemi zásadními požadavky vyplývajícími z územního plánování. Portál územního plánování je otevřeným, průběžně aktualizovaným systémem odkazů (rozcestníkem) na relevantní informace v oboru územního plánování a územního rozvoje, vyplývajících jak z činností ÚÚR, tak externích zdrojů.

ÚÚR pokračoval v provozování metodické pomoci, který je mimo jiné představovaný internetovou publikací Principy a pravidla územního plánování. Jedná se o průběžně aktualizované informace o stavu a trendech v územním plánování a jediné přehledné shrnutí poznatků současného urbanismu a územního plánování, jako podpora popularizaci témat Politiky architektury a stavební kultury ČR. Metodickou pomocí je také Slovník územního rozvoje – internetový slovník je průběžně doplňovaný a aktualizovaný katalog pojmů územního rozvoje a souvisejících oborů a jejich definic. Jeho cílem je soustředit a sjednotit výklad nejčastěji používaných pojmů v územně plánovací dokumentaci v zájmu jejich srozumitelnosti a jednoznačnosti.

Úkol Politika architektury a stavební kultury České republiky byl v roce 2016 zařazen jako nový úkol. Vyplývá z usnesení vlády České republiky ze dne 14. ledna 2015 č. 22, V rámci úkolu ÚÚR spolupracoval v roce 2016 s ministerstvem na vybraných opatřeních definovaných v dokumentu.

ÚÚR v rámci stálých činností řeší rovněž řadu monitorovacích úloh. V souladu se stavebním zákonem byl zřizovatelem pověřen vedením Evidence územně plánovací činnosti, jejímž předmětem jsou data o územně plánovací dokumentaci a územních studiích včetně průběhu jejich pořizování, dále pak zastavitelných plochách a účelu jejich využití.

Na četné žádosti zejména odborné veřejnosti byl v průběhu roku 2015 znovu zařazen úkol Monitoring průměrných cen budované dopravní a technické infrastruktury. Cílem úkolu je poskytnout managementu obcí orientační informace o cenách budované infrastruktury s cílem usnadnit rozhodovací činnost při investiční činnosti v obcích, ale také např. při posuzování reálnosti vymezení nových zastavitelných ploch.

V rámci úkolu je provozována a dále vyvíjena webová aplikace iSSTP (on-line systém), která obsahuje data o událostech (poruchy a havárie staveb).

Pro Odbor politiky bydlení bylo v únoru 2016 provedeno Hodnocení projektů regenerace panelových sídlišť.

ÚÚR se podílí na některých zahraničních aktivitách. Odborem evropské územní spolupráce je ÚÚR pověřen výkonem činnosti Národního kontaktního místa programu ESPON v ČR.

Základní ukazatele rozpočtu roku 2016

Ukazatel	Neinvestiční výdaje celkem	Kapitálové výdaje	Výdaje celkem	Příjmy celkem
Rozpočet schválený 2016	21 928 474,00	0	21 928 474,00	
Rozpočet upravený 2016	21 565 619,00	0	21 565 619,00	
Skutečnost k 31. 12. 2016	20 642 553,80	0	20 642 553,80	1 940 775,29
% plnění upr. rozpočtu	95,72	0	95,72	0

Nejvyšší podíl na čerpání běžných výdajů ÚÚR představuje seskupení pol. 5169 – úkol č. 6/87 Politika územního rozvoje, dokumentační a vydavatelská činnost, operativní činnost – 5 917,39 tis. Kč, což činí 63 % z celkového konečného rozpočtu neinvestičních výdajů pro r. 2016. Ve druhém pololetí se do této položky čerpání promítly úhrady odborných činností externistům, na které nemá ÚÚR potřebnou kapacitu z řad vlastních zaměstnanců, a správa budovy ve výši 939 tis.

Kč. Platby za energie činily 538 tis. Kč, opravy a údržba budovy a strojů 479 tis. Kč. Dále pak úkol 5/87 – Monitorování a zpracování dat – 745 tis. Kč.

Ukazatel	Rozpočet 2016		Skutečnost 2016	% plnění 3:2
	schválený	po změnách		
	1	2	3	4
Běžné výdaje celkem	21 928,47	21 565,62	20 642,55	95,72
v tom: - neinvestiční nákupy a související výdaje celkem (bez FKSP)	21 775,24	21 462,26	20 539,48	95,70
z toho: - platy zaměstnanců a ostatní platby	10 475,41	8 994,64	8 815,21	98,01
v tom: - limit prostředků na platy	10 215,09	6 890,51	6 871,42	99,92
- ost. platby za proved. práci	260,32	895,18	734,84	82,09
- odstupné	-	1 208,95	1 208,95	100,00
- povinné pojistné	3 561,63	2 950,08	2 493,28	84,52
- ostatní nákupy a výdaje	7 891,43	9 620,19	9 334,06	97,02
v tom: - příděl FKSP	153,22	103,36	103,07	99,72
- náhrady mezd v době nemoci	22,50	15,00	14,31	95,40
Kapitálové výdaje celkem:	-	0,05	-	-
v tom: - systémové dotace	-	0,05	-	-
Limit počtu zaměstnanců	30	15	15	100,00

V období leden až březen 2016 s původním počtem zaměstnanců plnilo ÚÚR zadané úkoly, od 1. 4. 2016 některé tematické úkoly byly ukončeny nebo zrušeny. V druhé části roku ÚÚR vykonával nadále stále činnosti: vedení odborné knihovny, vydávání časopisu Urbanismus a územní rozvoj, vedl Evidenci územně plánovací činnosti, Konzultační středisko, zpracovával Principy a pravidla územního plánování, úkoly vyplývající z Politiky architektury, monitorovací úlohy a operativní úkoly.

V rámci mezinárodních aktivit ÚÚR dále vykonával funkci Národního kontaktního místa pro ESPON (European Observation Network for Territorial Development and Cohesion – Evropská monitorovací síť pro územní rozvoj a soudržnost).

ÚÚR řešil ve sledovaném období tematické úkoly, především související s metodickou činností na úseku územního plánování. V průběhu roku 2016 ÚÚR kromě stávajících úkolů zpracovával údaje pro Územně analytické podklady pro územně plánovací činnost MMR. Další důležitou činností ÚÚR byl program na vyhodnocování havárií staveb a souvisejících činností, stanovených stavebním zákonem.

Běžné výdaje byly v hodnoceném období čerpány především na externí tisky časopisu Urbanismus a územní rozvoj, zajištění plateb v období 7-12/2016 pro externí specialisty při sníženém počtu vlastních zaměstnanců, zejména za práce na úkolech Konzultační středisko, Evidence územně plánovací činnosti, Systém stavebně technické prevence, Analýza stavu na úseku ÚP a SŘ, správa IT, správa GIS, správa budovy a ostatní služby, údržbu budovy a energie.

Dále pak byly financovány úkoly na úseku zajištění provozu výpočetní techniky, vč. napojení na internet, články do časopisu, platy a pojištění zaměstnanců, odborné semináře a konference. Ostatní osobní výdaje byly čerpány ve 2. pololetí roku především na dohody o provedení práce a dohody o pracovní činnosti a to především na úkolu Systém stavebně technické prevence, za honoráře pro členy redakční rady a další odborné činnosti.

V roce 2016 byla na ÚÚR provedena ve dnech 13. – 14. 6. 2016 metodická kontrola Odborem účetnictví a finančních služeb MMR a dne 24. 11. 2016 proběhla kontrola Českou správou sociálního zabezpečení Brno.

V rámci vlastního kontrolního systému byly prováděny kontroly pokladny, čerpání rozpočtu výdajů, tvorba příjmů a čerpání rozpočtu mzdových prostředků. Přehledy o tomto čerpání byly pravidelně měsíčně zasílány na vědomí odboru rozpočtu MMR.

Příspěvková organizace Centrum pro regionální rozvoj v České republice

V roce 2016 byla činnost organizace zaměřena primárně na administraci operačních programů, a to:

- Zajištění funkce zprostředkujícího subjektu pro program IROP; na základě rozhodnutí ministryně pro místní rozvoj č. 59/2015 a č. 115/2015 zabezpečovalo Centrum tyto činnosti:

a) v rámci administrativních postupů:

- zajišťovat kontakt se žadateli o podporu a příjemci podpory a poskytovat jim informace,
- informovat ŘO IROP o absorpční kapacitě v území,
- provádět kontrolu přijatelnosti a formálních náležitostí žádostí o podporu,
- zajišťovat věcné hodnocení žádostí o podporu,
- provádět analýzy rizik projektů, administrativní ověření a kontroly projektů,
- připravovat podklady pro vydání právních aktů o poskytnutí dotace,
- monitorovat realizaci projektů,
- ověřovat, zda žadatelé o podporu a příjemci podpory dodržují podmínky zákona č. 137/2006 Sb., o veřejných zakázkách, ve znění pozdějších předpisů, resp. Zákona č. 134/2016 Sb., o zadávání veřejných zakázek
- kontrolovat žádosti o platby a informovat příjemce o provedeném krácení nebo snížení způsobilých výdajů podle § 14e zákona č. 218/2000 Sb.,
- vyzývat příjemce dotace k provedení opatření k nápravě podle § 14f zákona č. 218/2000 Sb.,
- administrovat změny v projektech,
- řešit odstoupení od realizace projektu,
- vkládat údaje o projektech do informačního systému MS2014+ a odpovídat za včasnost, úplnost a správnost zadávaných údajů,

b) v rámci realizace IROP:

- spolupracovat s ŘO IROP při zpracování analýzy rizik programu a plnění nápravných opatření,
 - připravovat podklady pro výroční a závěrečnou zprávu,
 - připravovat podklady pro zprávu o realizaci,
 - předávat informace a poskytovat součinnost ŘO IROP při ověření a hodnocení výkonu delegovaných činností,
 - informovat ŘO IROP o nesrovnalostech či podezřeních na nesrovnalost, zjištěných při implementaci programu a projektů,
 - podílet se na přípravě, realizaci a zajišťování propagace IROP,
 - vytvářet a vyhodnocovat svůj roční komunikační plán,
 - zpracovávat podklady pro Monitorovací výbor IROP,
 - zpracovávat podklady pro certifikaci výdajů,
 - ověřovat, že hodnocení a výběr projektů ve výzvách MAS proběhl v souladu s pravidly programu, výzvy ŘO IROP a výzvy MAS,
 - poskytovat součinnost při přípravě metodických materiálů,
 - po celou dobu implementace IROP se řídit Operačním manuálem IROP, v platném znění.
- **pro programy Evropské územní spolupráce** na základě rozhodnutí ministryně č. 59/2015 a č. 142/2015 následující funkce a úkoly:

a) v roli kontrolora s ohledem na konkrétní popisy uvedené v programové dokumentaci:

- monitorovat realizaci projektů,
- provádět analýzy rizik projektů, administrativní ověření a kontroly projektů,
- ověřovat, zda žadatelé a příjemci dodržují podmínky zákona č. 137/2006 Sb., o veřejných zakázkách, ve znění pozdějších předpisů,
- kontrolovat způsobilost výdajů na úrovni projektových partnerů a kontrolovat žádosti o platby a informovat příjemce o provedeném krácení nebo snížení způsobilých výdajů,

- vyzývat příjemce dotace k provedení opatření k nápravě,
- administrovat údaje o žádostech o podporu v informačních systémech a odpovídat za včasnost, úplnost a správnost zadávaných údajů,
- spolupracovat s Řídicím orgánem, Národním orgánem a dále Národním koordinátorem a Národním kontaktním místem (dále jen „ŘO/NO/NK/NKM“) při zpracování analýzy rizik programu a plnění nápravných opatření,
- spolupracovat s ŘO/NO/NK/NKM při zpracování podkladů pro monitoring a analýzy administrativní kapacity a vzdělávání,
- předávat informace a poskytovat součinnost ŘO/NO/NK/NKM při ověření a hodnocení výkonu delegovaných činností,
- informovat ŘO/NO/NK/NKM o nesrovnalostech či podezřeních na nesrovnalost, zjištěných při implementaci programu a projektů,
- zpracovávat podklady pro certifikaci výdajů,
- poskytovat součinnost při přípravě metodických materiálů,

b) v roli společného sekretariátu s ohledem na konkrétní popisy uvedené v programové dokumentaci:

- zajišťovat kontakt s příjemci a poskytovat jim informace,
- vydávat stanoviska k projektovým záměrům,
- provádět kontrolu přijatelnosti a formálních náležitostí žádostí o podporu,
- koordinovat hodnocení projektových žádostí a provádět hodnocení přeshraniční spolupráce a přeshraničního dopadu,
- připravovat podklady pro vydání právních aktů o poskytnutí dotace,
- administrovat změny v žádosti o podporu a projektech,
- řešit odstoupení od žádosti o podporu a od realizace projektu,
- administrovat údaje o žádostech o podporu v informačních systémech a odpovídat za včasnost, úplnost a správnost zadávaných údajů,
- připravovat výroční a závěrečnou zprávu o implementaci programu a podklady pro její vytvoření,
- podílet se na přípravě, realizaci a zajišťování propagace,
- vytvářet a vyhodnocovat roční komunikační plán,
- zpracovávat podklady pro Monitorovací výbor a organizovat zasedání Monitorovacího výboru.

c) v roli Infobodu:

- zajišťovat kontakt s příjemci a poskytovat jim informace,
- ověřovat splnění podmínek doručení projektové žádosti a formální kontrolu

Při Centru pro regionální rozvoj České republiky byl v souladu s rozhodnutím Řídicího orgánu programu přeshraniční spolupráce Slovenská republika – Česká republika zřízen Infobod se sídlem v Brně (působící od počátku programovacího období). V závěru roku 2015 pro program IVA Rakousko – Česká republika Společný sekretariát (česká část), též se sídlem v Brně.

Ostatní činnosti:

- Centrum zajišťovalo provoz a údržbu monitorovacího systému strukturálních fondů Monit7+ pro 22 operačních programů programového období 2007-2013.

- Zajišťovalo prostřednictvím Enterprise Europe Network poradenské a informační služby týkající se problematiky EU a vnitřního trhu, zprostředkování kontaktů, poskytování informací o legislativě ES a programech a projektech EU, včetně zprostředkování účasti českých subjektů v mezinárodních projektech. Projekt poradenské sítě Enterprise Europe Network je součástí Centra od 1. 1. 2008.

Základní výsledky organizace jsou uvedeny v následujícím přehledu:

Přehled o rozpočtu nákladů a výnosů státních příspěvkových organizací

v Kč

Číslo položky	Název položky	Syntetický účet	Skutečnost roku 2015	Schválený rozpočet na rok 2016	Upravený rozpočet na rok 2016	Skutečnost za rok 2016*
a	b	c	1	2	3	4
1	NÁKLADY CELKEM (účtová třída 5 celkem - součet položek 2, 38, 44 a 46)		94 427 688,17	380 973 528,00	416 985 234,00	327 240 372,50
2	Náklady z činnosti (součet položek 3 až 37)		94 311 905,33	380 973 528,00	416 985 234,00	327 088 269,92
3	Spotřeba materiálu	501	1 299 118,02	0,00		1 841 922,53
4	Spotřeba energie	502	790 973,00	0,00		5 110 437,35
5	Spotřeba jiných neskladovatelných dodávek	503	0,00	0,00		0,00
6	Prodané zboží	504	0,00	0,00		0,00
7	Aktivace dlouhodobého majetku	506	0,00	0,00		0,00
8	Aktivace oběžného majetku	507	0,00	0,00		0,00
9	Změna stavu zásob vlastní výroby	508	0,00	0,00		0,00
10	Opravy a udržování	511	11 127 004,34	9 668 329,00	25 000 000,00	26 861 064,06
11	Cestovné	512	851 621,76	0,00		2 121 514,38
12	Náklady na reprezentaci	513	37 573,29	0,00		193 496,57
13	Aktivace vnitroorganizačních služeb	516	0,00	0,00		0,00
14	Ostatní služby	518	16 866 315,88	50 000 000,00	55 000 000,00	45 409 746,96
15	Mzdové náklady	521	50 826 782,00	237 220 473,00	236 834 268,82	151 115 022,00
16	Zákonné sociální pojištění	524	17 090 389,00	80 662 546,00	80 453 951,86	51 094 833,00
17	Jiné sociální pojištění	525	132 671,34	0,00	0,00	504 402,26
18	Zákonné sociální náklady	527	1 442 066,96	3 422 180,00	3 472 977,32	5 448 091,74
19	Jiné sociální náklady	528	0,00	0,00	0,00	0,00
20	Daň silniční	531	0,00	0,00	0,00	0,00
21	Daň z nemovitostí	532	0,00	0,00	0,00	0,00
22	Jiné daně a poplatky	538	27 103,00	0,00	0,00	43 916,00
23	Smluvní pokuty a úroky z prodlení	541	0,00	0,00	0,00	0,00
24	Jiné pokuty a penále	542	16 164,00	0,00	0,00	5 222,00
25	Dary a jiná bezúplatná předání	543	0,00	0,00	0,00	0,00
26	Prodaný materiál	544	0,00	0,00	0,00	0,00
27	Manka a škody	547	28 066,67	0,00	0,00	155 070,06
28	Tvorba fondů	548	0,00	0,00	0,00	0,00
29	Odpisy dlouhodobého majetku	551	8 805 441,00	0,00	6 000 000,00	16 050 651,69
30	Prodaný dlouhodobý nehmotný majetek	552	0,00	0,00	0,00	0,00
31	Prodaný dlouhodobý hmotný majetek	553	0,00	0,00	0,00	0,00
32	Prodané pozemky	554	0,00	0,00	0,00	0,00
33	Tvorba a zúčtování rezerv	555	-21 398 969,00	0,00	0,00	0,00
34	Tvorba a zúčtování opravných položek	556	0,00	0,00	0,00	0,00
35	Náklady z vyřazených pohledávek	557	0,00	0,00	0,00	0,00
36	Náklady z drobného dlouhodobého majetku	558	6 117 400,22	0,00	10 224 036,00	20 591 598,30
37	Ostatní náklady z činnosti	549	252 183,85	0,00	0,00	541 281,02
38	Finanční náklady (součet položek 39 až 43)		115 782,84	0,00	0,00	152 102,58
39	Prodané cenné papíry a podíly	561	0,00	0,00	0,00	0,00
40	Úroky	562	0,00	0,00	0,00	0,00
41	Kurzové ztráty	563	93 101,61	0,00	0,00	92 025,69
42	Náklady z přecenění reálnou hodnotou	564	0,00	0,00	0,00	0,00
43	Ostatní finanční náklady	569	22 681,23	0,00	0,00	60 076,89
44	Náklady na transfery (součet položek 45)		0,00	0,00	0,00	0,00
45	Náklady vybraných ústředních vládních institucí na transfery	571	0,00	0,00	0,00	0,00
46	Daň z příjmů (součet položek 47 a 48)		0,00	0,00	0,00	0,00
47	Daň z příjmů	591	0,00	0,00	0,00	0,00
48	Dodatečné odvody daně z příjmů	595	0,00	0,00	0,00	0,00
49	VÝNOSY CELKEM (účtová třída 6 celkem - součet položek 50, 65 a 71)		94 440 468,45	380 973 528,00	416 985 234,00	327 269 099,12
50	Výnosy z činnosti (součet položek 51 až 64)		1 394 950,41	0,00	0,00	2 789 233,26
51	Výnosy z prodeje vlastních výrobků	601	0,00	0,00	0,00	0,00
52	Výnosy z prodeje služeb	602	0,00	0,00	0,00	0,00
53	Výnosy z pronájmu	603	0,00	0,00	0,00	0,00
54	Výnosy z prodaného zboží	604	0,00	0,00	0,00	0,00
55	Jiné výnosy z vlastních výkonů	609	0,00	0,00	0,00	0,00
56	Smluvní pokuty a úroky z prodlení	641	0,00	0,00	0,00	0,00
57	Jiné pokuty a penále	642	0,00	0,00	0,00	0,00
58	Výnosy z vyřazených pohledávek	643	0,00	0,00	0,00	0,00
59	Výnosy z prodeje materiálu	644	0,00	0,00	0,00	0,00
60	Výnosy z prodeje dlouhodobého nehmotného majetku	645	0,00	0,00	0,00	0,00
61	Výnosy z prodeje dlouhodobého hmotného majetku kromě pozemků	646	0,00	0,00	0,00	0,00
62	Výnosy z prodeje pozemků	647	0,00	0,00	0,00	0,00
63	Čerpání fondů	648	16 467,00	0,00	0,00	5 222,00
64	Ostatní výnosy z činnosti	649	1 378 483,41	0,00	0,00	2 784 011,26
65	Finanční výnosy (součet položek 66 až 70)		97 015,89	0,00	0,00	83 081,26
66	Výnosy z prodeje cenných papírů a podílů	661	0,00	0,00	0,00	0,00
67	Úroky	662	25 521,99	0,00	0,00	29 076,88
68	Kurzové zisky	663	71 493,90	0,00	0,00	54 004,38
69	Výnosy z přecenění reálnou hodnotou	664	0,00	0,00	0,00	0,00
70	Ostatní finanční výnosy	669	0,00	0,00	0,00	0,00
71	Výnosy z transferů (součet položek 72)		92 948 502,15	380 973 528,00	416 985 234,00	324 396 784,60
72	Výnosy vybraných ústředních vládních institucí z transferů	671	92 948 502,15	380 973 528,00	416 985 234,00	324 396 784,60
73	VÝSLEDEK HOSPODAŘENÍ před zdaněním (položka 49 - 2 - 38 - 44)		12 780,28	0,00	0,00	28 726,62
74	VÝSLEDEK HOSPODAŘENÍ po zdanění (položka 49 - 1)		12 780,28	0,00	0,00	28 726,62

Doplňující údaje - hlavní činnost státních příspěvkových organizací

v Kč

Číslo položky	Název položky	Syntetický účet	Skutečnost roku 2015	Schválený rozpočet na rok 2016	Upravený rozpočet na rok 2016	Skutečnost za rok 2016
a	b	c	1	2	3	4
75	Platy zaměstnanců v pracovním poměru vyjma zaměstnanců na služebních místech	(z AE k účtu 521)	46 881 077,00	3 131 568,00	3 157 135,82	5 208 678,00
76	Platy zaměstnanců na služebních místech podle zákona o státní službě	(z AE k účtu 521)	0,00	231 488 905,00	230 849 825,00	138 954 496,25
77	Ostatní osobní náklady	(z AE k účtu 521)	3 945 705,00	2 600 000,00	2 622 308,00	6 799 428,00
78	Náhrady v době dočasné pracovní neschopnosti	(z AE k účtu 521)	0,00	0,00	205 000,00	152 419,75
79	Povinné pojistné placené zaměstnavatelem ¹⁾	(z AE k účtu 524)	17 090 389,00	80 662 546,00	80 453 951,86	51 094 833,00
80	Převod fondu kulturních a sociálních potřeb	(z AE k účtu 527)	468 810,77	3 422 180,00	3 472 977,32	2 164 734,00
81	Příspěvek na provoz od zřizovatele	(z AE k účtu 671)	8 781 647,81	86 537 828,00	85 706 519,00	71 263 090,00
82	Individuální a systémové dotace na financování programů a akcí od zřizovatele ²⁾	(z AE k účtu 671)	6 377 571,64	0,00	0,00	6 000 000,00
83	Dotace ze státního rozpočtu na výzkum, vývoj a inovace od zřizovatele ³⁾	(z AE k účtu 671)	0,00	0,00	0,00	0,00
84	v tom: institucionální podpora		0,00	0,00	0,00	0,00
85	účelová podpora		0,00	0,00	0,00	0,00
86	Dotace na výzkum, vývoj a inovace od poskytovatelů jiných než je zřizovatel ³⁾	(z AE k účtu 671)	0,00	0,00	0,00	0,00
87	v tom: institucionální podpora		0,00	0,00	0,00	0,00
88	účelová podpora		0,00	0,00	0,00	0,00
89	Dotace na úhradu výdajů, které mají být kryty z rozpočtu Evropské unie včetně stanoveného podílu státního rozpočtu na financování těchto výdajů ⁴⁾	(z AE k účtu 671)	70 644 566,68	294 435 700,00	331 278 715,00	228 630 043,00
90	Dotace na úhradu výdajů podle mezinárodních smluv, na základě kterých jsou České republice svěřeny peněžní prostředky z finančních mechanismů včetně stanoveného podílu státního rozpočtu na financování těchto výdajů ⁴⁾	(z AE k účtu 671)	0,00	0,00	0,00	0,00
91	Ostatní příspěvky a dotace ⁵⁾	(z AE k účtu 671)	7 144 716,02	0,00	0,00	18 503 651,60
92	Závazky vůči státnímu rozpočtu celkem		0,00	0,00	0,00	0,00
93	v tom: odvod z provozu a z odpisů ⁶⁾		0,00	0,00	0,00	0,00
94	odvod příjmů z prodeje nemovitého státního majetku ⁷⁾		0,00	0,00	0,00	0,00
95	ostatní odvody ⁷⁾		0,00	0,00	0,00	0,00
96	Dotace ze státního rozpočtu na výzkum, vývoj a inovace celkem ⁸⁾		0,00	0,00	0,00	0,00
97	v tom: institucionální podpora		0,00	0,00	0,00	0,00
98	účelová podpora		0,00	0,00	0,00	0,00
99	Použití prostředků rezervního fondu ⁹⁾		16 164,00	0,00	0,00	5 222,00
100	Přepočtený počet zaměstnanců v pracovním poměru vyjma zaměstnanců na služebních místech		0	7	7	11
101	Přepočtený počet zaměstnanců na služebních místech podle zákona o státní službě		0	436	434	295
102	Průměrný měsíční plat (mzda) zaměstnanců v pracovním poměru vyjma zaměstnanců na služebních místech		0	37 281	37 585	39 460
103	Průměrný měsíční plat (mzda) zaměstnanců na služebních místech podle zákona o státní službě		0	44 245	44 326	39 253

Kontrolní činnost v organizaci probíhala v roce 2016 následovně:

Vnější kontroly/audity v Centru pro regionální rozvoj České republiky

V roce 2016 byly uskutečněny čtyři kontroly externím orgánem. Mimo to MMR kontroloval činnost CRR ve 12 případech.

Veřejnosprávní kontroly provedené Centrem pro regionální rozvoj České republiky u příjemců dotací

a) Integrovaný regionální operační program (IROP)

V roce 2016 bylo provedeno a ukončeno 145 veřejnosprávních (VSK) kontrol u příjemců dotací z IROP. Jednalo se převážně o veřejnosprávní kontroly v režimu ex-ante. Nejčastější nálezy při veřejnosprávních kontrolách byly z oblasti nezpůsobilých výdajů, přesunů aktivit či úprav Studie proveditelnosti.

b) Evropská územní spolupráce (EÚS)

V rámci OP Přeshraniční spolupráce Svobodný stát Sasko-Česká republika byly provedeny v roce 2016 dvě veřejnosprávní kontroly.

Stížnosti a petice

Centrum pro regionální rozvoj České republiky má vypracován vnitřní předpis, ve kterém je nastaven postup při vyřizování stížností a petic OS 15 - Vyřizování žádostí o informace, stížností a peticí.

Zároveň mají operační programy nastaveny vlastní postupy pro vyřizování stížností v dokumentaci související s jednotlivými programy. Integrovaný regionální operační program (IROP) má postup vyřizování stížností nastaven v Operačním manuálu, v kapitole D. 4. Programy přeshraniční spolupráce mají nastaveny postupy v jednotlivých programových dokumentech.

V roce 2016 bylo Centrem pro regionální rozvoj České republiky evidováno celkem 26 stížností. Všechny evidované stížnosti souvisely s operačními programy administrovanými Centrem pro regionální rozvoj České republiky. V souladu s nastavenými postupy bylo 22 stížností podstoupeno k vyřízení Řídicímu orgánu IROP.

V roce 2016 nebyla v Centru pro regionální rozvoj České republiky evidována žádná petice.

Protikorupčních opatření

Protikorupční opatření jsou ošetřena Rezortním interním protikorupčním programem Centra pro regionální rozvoj České republiky, který se aktualizuje s ohledem na zjištěné potřeby 1x za rok. Zpráva o plnění Rezortního protikorupčního programu se vypracovává 1x za rok. Dále se 2x ročně uveřejňuje souhrnný seznam poradců a poradních orgánů.

Příspěvková organizace Česká centrála cestovního ruchu – Czech Tourism

CzechTourism v rámci svého poslání zajišťuje propagaci České republiky a soustavně vyvíjí činnost k vytváření image České republiky jako destinace cestovního ruchu jak v zahraničí, tak

v samotné České republice a svou činností přispívá k rozvoji odvětví cestovního ruchu.

Základní odborné činnosti CzechTourism lze charakterizovat takto:

Strategie a marketingové komunikace

Základním cílem marketingové komunikace agentury CzechTourism je propagace České republiky jako destinace cestovního ruchu na národní a mezinárodní úrovni. K dosažení tohoto cíle byla v roce 2016 realizována řada marketingových aktivit jak na zahraničních trzích, tak i na trhu domácím.

Marketingová komunikace

Oddělení marketingové komunikace se v roce 2016 zaměřilo na vývoj komunikační strategie a kreativního konceptu, jeho exekuce a zajištění mediálního pokrytí. Byla realizována integrovaná kampaň oslav 700. Výročí Karla IV. - na základě rozhodnutí vlády byla agentura CzechTourism garantem oslav v oblasti cestovního ruchu. Dále byla realizována zimní incomingová kampaň Snow and Fun, DCR Kampaň Kudy z nudy a soutěž DestinaceCZ včetně zabezpečení mediální podpory. V průběhu roku došlo k zásadnímu rozvoji komunikačních digitálních nástrojů (sociální média), byl uskutečněn první mezinárodní Instameet v ČR.

Veletrhy

V roce 2016 představilo svou nabídku více než 200 vystavovatelů v rámci oficiální expozice agentury CzechTourism na celkem 20 veletrzích cestovního ruchu. Počet oslovených návštěvníků překročil rekordních 1 500 000.

Expozice České republiky se nesla v uplynulém roce ve znamení oslav 700. výročí narození Karla IV. Velkoformátové fotografie karlovských míst, romantický spot s karlovskou tematikou či interaktivní mapa pro návštěvníky – to byla hlavní lákadla veletržní sezóny 2016.

Agentura CzechTourism získala v roce 2016 několik ocenění – na veletrhu Holiday World získala první místo v kategorii „nejlepší propagační materiál“ za soubor svých materiálů obsahující mimo jiné i 3-dílnou publikaci o prezentaci České republiky na výstavě EXPO 2015, na květnovém veletrhu BITE v čínském Pekingu byla oceněna hned dvakrát – cenu za nejoblíbenější stánek (Most popular Booth Award) doplnila cena pro nejvíce inovativní expozici (Most Innovative Booth Award). Odborná porota ocenila nejen interaktivní část expozice, ale i připravený doprovodný program.

Edice

V roce 2016 zajistilo oddělení edice realizaci 30 publikací v 13 různých jazykových mutacích, 8 nových publikací ve 3 jazykových mutacích, 11 jazykových mutací původních titulů, 6 obsahů původních titulů, 150 nových fotografií pro web, 80 rozšířených licencí a 100 nových fotografií v tiskové kvalitě.

Regionální partnerství a vztahy B2B

Hlavní činností odboru je zajišťování partnerství s regiony, státními i soukromými subjekty.

Produkt management

Produkt Lázeňství a medical tourism

- PR spolupráce na akcích Otevírání lázeňské sezóny (Karlovy Vary, Mariánské Lázně)
- Realizace prezentační akce lázní v rámci Dnů lázeňství v OC Smíchov
- Realizace workshopu „Land of Stories“ v Tel Avivu, ve spolupráci s oddělením zahraničních zastoupení
- Realizace press a fam tripů pro hlavní trhy (Německo, USA, VB, Čína) ve spolupráci s odd. press a fam
- Inzerce a PR článek o ČR v průvodci Medical Tourism Guide 2016-2017 pro země GCC (Media Hub)

Produkt Aktivní turismus

- Projekt Česko jede
- Spolupráce se značkou Author – soutěž, Bike tours – participace na fam tripu,
- PR spolupráce s Klárou Spilkovou – partnerství, fotografie
- Uzavření smluvních partnerství
- Realizace fam tripu aktivní dovolená s důrazem na golf
- Kampaň golf na trhu GB

Produkt Kulturní turismus

- CzechSpecials – kampaně na sociálních sítích, zapojení projektu do ZOMATO, kampaně na sociálních sítích a partnerské propagace, opravy a aktualizace webu a certifikačního systému, press a fam tripů zaměřené na gastro, akce bloggerů, příprava partnerské spolupráce s Pavlem Maurerem, B2B newsletter
- Komunikační téma pro 2016 Baroko - výběr památek, lokalit, eventů a projektů pro všechny CS, příprava B2B a B2C obsahu a konzultace s regiony a odborníky, příprava itinerářů a příběhů
- Správa udržitelnosti obsahu projektů – Tradice, Filmový turismus, Česko jako cool destinace

- Realizace projektu EDEN ročník 2016 – propagace vítězných destinací z let minulých, příprava a odevzdání žádosti pro ročník 2017 s tématem Kulturní turismus (žádost schválena Evropskou Komisí).

Oblast eventy

Za podpory oddělení agentura CzechTourism v roce 2016 partnersky spolupracovala na více než stovce regionálních kulturních akcích, festivalech či sportovních eventech a uzavřela strategická partnerství s významnými partnery. Oddělení zajistilo kompletní realizaci seminářů „Poznejte regiony 2016“ a v neposlední řadě zabezpečilo realizaci Mezinárodního festivalu filmů s tematikou cestování – Tourfilm.

Za podpory oddělení eventů došlo v roce 2016 k mimořádné propagaci České republiky v rámci top sportovních a kulturních akcí. Mezi nejvýznamnější patří např. konání Světového poháru v biatlonu 2016, Grand Prix České republiky 2016, Světového poháru ve vodním slalomu, Zlaté tretry Ostrava, Davis Cupu 2016, Fed Cupu 2016, Mezinárodního filmového festivalu Karlovy Vary 2016, Rock for People 2016, 126. Velké pardubické s Českou pojišťovnou.

Činnost Czech Convention Bureau

Cílem Czech Convention Bureau je jednotná propagace České republiky coby atraktivní M.I.C.E. destinace a efektivní koordinace marketingových a obchodních aktivit vůči zahraničním i domácím klientům.

V rámci programu „Kampaně kandidatur“ bylo aktivně podpořeno 40 kandidatur na mezinárodní kongresy ve spolupráci s PCO agenturami, regiony a kongresovými ambasadory.

V roce 2016 Czech Convention Bureau získalo ocenění Best Tourism Marketing Agency 2016 od magazínu CV. Celoročně probíhá on line kampaň na portále C-VENT, zaměřená na podporu prodeje destinace jakožto ideální M.I.C.E. destinace s hodnotou získaných RFP během roku: 12.948.768,- USD.

Informační centrum

Agentura CzechTourism spolupracuje s turistickými informačními centry (dále jen TIC) v České republice a pokračuje i nadále v procesu zkvalitňování služeb poskytovaných TIC. Ve spolupráci s Asociací turistických informačních center (dále jen ATIC) se v roce 2016 podílela formou členství v certifikační komisi na certifikaci TIC. Do konce roku 2016 bylo již certifikováno celkem 405 TIC.

V rámci systému Jednotné klasifikace TIC realizovala agentura CzechTourism v roce 2016 mystery shopping v 386 certifikovaných TIC s celkovým skóre 91 %. Výsledky MS byly poskytnuty jednotlivým TIC a destinačním managementům, slouží rovněž jako podklad pro plánování vzdělávacích aktivit v daném segmentu.

V rámci oddělení jsou zodpovídány dotazy ze zahraničí, přičemž v roce 2016 bylo zodpovězeno více než 3 500 dotazů ze zahraničí.

V roce 2016 vstoupilo do své 9. plnohodnotné sezony Informační centrum CzechTourism na Staroměstském náměstí, přičemž byla prolomena čtvrtmilionová hranice návštěvnosti - branami infocentra prošlo přesně 254 075 lidí

Institut turismu

Marketingový výzkum

Rok 2016 zasvětil odbor Institut turismu zejména vyhodnocování efektivnosti a přínosů činnosti agentury CzechTourism pro cestovní ruch v ČR, sledování vývoje cestovního ruchu v ČR i

v zahraničí, spolupráci s akademickou sférou, sledování trendů v cestovním ruchu, vzdělávání v oblasti cestovního ruchu.

Pro správné plánování odbor zajišťuje sledování vývoje příjezdového cestovního ruchu a z dostupných dat tvoří predikce tohoto vývoje.

Za 1. pol. 2016 (incoming):

- příjezdy do HUZ: 4,1 mil. (+6,5 %)
- přenocování v HUZ: 10,9 mil. (+4,1 %)
- průměrná doba přenocování: 3,6 dne / příjezd
- Předběžný odhad za r. 2016 (více než 9 mil. příjezdů do HUZ meziroční růst mezi 5 až 8 %)

Dále odbor zajišťuje kontinuální sledování (měření) značky Česká republika (NBI Anholt). Sledování NPS a vybraných okruhů otázek v rámci jiných výzkumů.

S pozitivními ohlasy napříč všemi subjekty působícími v cestovním ruchu se setkala především konference Fórum cestovního ruchu, která je jedinou takto rozsáhlou konferencí v oblasti cestovního ruchu v ČR. Tématem roku 2016 byly „Netradiční nástroje destinačního marketingu“.

V roce 2016 došlo k rozvoji funkčnosti Marketingového informačního systému, který je internetovou platformou sdružující, propojující a přehledným způsobem prezentující data z různých zdrojů (ČNB, ČSÚ, vlastní data z výzkumů CzT a další) v oblasti cestovního ruchu: <http://mis.czechtourism.cz>.

Rok 2016 pokračoval úspěšnou spoluprací s vysokými školami. Byl úspěšně realizován 5. ročník soutěže o nejlepší studentskou práci.

Vzdělávání

Po celý rok 2016 zajišťovalo oddělení vzdělávací aktivity organizované agenturou CzechTourism (semináře se zaměřením na trh čínských turistů - zaměřeno na odbornou veřejnost působící v cestovním ruchu, semináře se zaměřením na trh turistů z Indie, a dalších vzdálených lukrativních destinací) společně s interním vzděláváním zaměstnanců CzechTourism (např. školení Google Analytics, Online marketing pro ředitele zahraničních zastoupení, Grafický design, apod.).

Zahraniční zastoupení a on-line distribuce

Zahraničních zastoupení

Také v roce 2016 plnila zahraniční zastoupení agentury CzechTourism (ZZ) mnohé významné funkce:

- ZZ jsou nositeli značky Česká republika ve světě, díky čemuž je zabezpečena jasná a jednotná komunikace značky Česká republika.
- Díky ZZ funguje vlastní a dedikovaná síť odborníků na destinační marketing k propagaci ČR v zahraničí.
- Vedle vlastních marketingových aktivit (PR, B2B, B2C propagace ČR jako turistické destinace) zajišťují ZZ marketingový servis pro regiony a komerční subjekty.
- Marketingové aktivity realizované prostřednictvím ZZ jsou přínosem pro hospodářství (navyšování příjezdů, přenocování a útrat turistů v ČR).
- ZZ sledují trendy v mezinárodním cestovním ruchu, jejich předáváním napomáhají rozvoji nových obchodních příležitostí pro podnikatele a regiony.

- Díky rozsáhlé síti ZZ je posilována konkurenceschopnosti ČR v příjezdovém cestovním ruchu vůči ostatním NTOs.
- Díky rozsáhlé síti ZZ je posilována jednotná a silná propagace ČR jako turistické destinace ve stávajících a nových zdrojových teritoriích, zvyšuje se možnost tvorby obchodních příležitostí.
- ZZ zabezpečují synergii se strategickými partnery.
- ZZ jsou partnery pro projekty resortů v ČR a zahraničí (MMR, MZV, MPO, MZE, MK, zastupitelské úřady, CzechTrade, CzechInvest, Česká centra).

Základní výsledky hospodaření organizace

Výsledkem hospodaření za rok 2016 je zisk ve výši 26.194.677,32 Kč. K takto vysokému účetnímu zisku došlo z důvodu snížení odvodů a penále za porušení rozpočtové kázně udělené v roce 2015. CzechTourism se proti těmto uděleným odvodům a penále bránil všemi zákonnými opravnými prostředky a nakonec se jejich výši podařilo v březnu 2016 snížit o 25.037.142,00 Kč. Pokud by k této pozitivní situaci nedošlo a odvody nebyly částečně prominuty, byl by hospodářský výsledek 1.157.535,32 Kč.

U provozních výdajů organizace se stále daří nacházet úspory. Oproti roku 2015 se podařilo ušetřit například za nákup kancelářský potřeb, kdy se začalo více plánovat a nakupovat jen pro přímou spotřebu a nikoliv na sklad. Podařilo se také snížit platbu za spotřebu elektrické energie. Je vypracován energetický audit, na základě kterého dojde k projektování rekonstrukce budovy tak, aby došlo k dalším úsporám.

CzechTourism vykonával v roce 2016 jen hlavní činnost.

Základní výsledky organizace jsou uvedeny v následujícím přehledu:

Přehled o rozpočtu nákladů a výnosů státních příspěvkových organizací

v Kč

Číslo položky	Název položky	Syntetický účet	Skutečnost roku 2015	Schválený rozpočet na rok 2016	Upravený rozpočet na rok 2016	Skutečnost za rok 2016
a	b	c	1	2	3	4
1	NÁKLADY CELKEM (účtová třída 5 celkem - součet položek 2, 38, 44 a 46)		601 375 148,22	357 237 244,00	446 101 351,00	420 658 667,33
2	Náklady z činnosti (součet položek 3 až 37)		597 915 716,69	354 187 244,00	443 051 351,00	417 886 118,54
3	Spotřeba materiálu	501	16 121 889,29	15 000 000,00	15 500 000,00	17 780 600,54
4	Spotřeba energie	502	2 108 435,43	2 000 000,00	2 000 000,00	2 052 115,60
5	Spotřeba jiných neskladovatelných dodávek	503	0,00	0,00	0,00	0,00
6	Prodané zboží	504	0,00	0,00	0,00	0,00
7	Aktivace dlouhodobého majetku	506	0,00	0,00	0,00	0,00
8	Aktivace oběžného majetku	507	0,00	0,00	0,00	0,00
9	Změna stavu zásob vlastní výroby	508	0,00	0,00	0,00	0,00
10	Opravy a udržování	511	1 133 118,39	1 500 000,00	1 650 000,00	1 761 833,13
11	Cestovné	512	5 856 982,58	6 000 000,00	6 500 000,00	6 753 721,00
12	Náklady na reprezentaci	513	9 285 846,59	8 000 000,00	8 000 000,00	8 739 307,22
13	Aktivace vnitroorganizačních služeb	516	0,00	0,00	0,00	0,00
14	Ostatní služby	518	453 510 795,11	258 505 875,00	348 890 319,00	325 546 627,10
15	Mzdové náklady	521	36 779 989,00	28 117 929,00	27 235 206,00	29 702 624,00
16	Zákonné sociální pojištění	524	12 097 696,00	9 560 096,00	9 259 970,00	9 882 731,00
17	Jiné sociální pojištění	525	154 019,00	150 000,00	130 000,00	129 574,00
18	Zákonné sociální náklady	527	1 147 101,51	262 488,00	380 000,00	392 316,28
19	Jiné sociální náklady	528	559 778,00	475 000,00	440 000,00	439 774,00
20	Daň silniční	531	0,00	0,00	0,00	0,00
21	Daň z nemovitostí	532	15 856,00	15 856,00	15 856,00	15 856,00
22	Jiné daně a poplatky	538	529 795,69	500 000,00	400 000,00	350 733,60
23	Smluvní pokuty a úroky z prodlení	541	0,00	0,00	0,00	0,00
24	Jiné pokuty a penále	542	35 831 741,00	0,00	0,00	-7 585 572,00
25	Dary a jiná bezúplatná předání	543	0,00	0,00	0,00	0,00
26	Prodaný materiál	544	0,00	0,00	0,00	0,00
27	Manka a škody	547	15 146,00	0,00	0,00	0,00
28	Tvorba fondů	548	0,00	0,00	0,00	35 790,87
29	Odписы dlouhodobého majetku	551	7 018 284,00	7 000 000,00	7 000 000,00	6 280 476,00
30	Prodaný dlouhodobý nehmotný majetek	552	0,00	0,00	0,00	0,00
31	Prodaný dlouhodobý hmotný majetek	553	0,00	0,00	0,00	0,00
32	Prodané pozemky	554	0,00	0,00	0,00	0,00
33	Tvorba a zúčtování rezerv	555	0,00	0,00	0,00	0,00
34	Tvorba a zúčtování opravných položek	556	133 012,94	100 000,00	150 000,00	181 966,03
35	Náklady z vyřazených pohledávek	557	0,00	0,00	0,00	0,00
36	Náklady z drobného dlouhodobého majetku	558	1 779 782,19	2 000 000,00	1 500 000,00	1 462 645,41
37	Ostatní náklady z činnosti	549	13 836 447,97	15 000 000,00	14 000 000,00	13 962 998,76
38	Finanční náklady (součet položek 39 až 43)		3 396 541,53	3 000 000,00	3 000 000,00	2 779 548,79
39	Prodané cenné papíry a podíly	561	0,00	0,00	0,00	0,00
40	Úroky	562	0,00	0,00	0,00	432 549,00
41	Kurzové ztráty	563	3 396 541,53	3 000 000,00	3 000 000,00	2 346 999,79
42	Náklady z přecenění reálnou hodnotou	564	0,00	0,00	0,00	0,00
43	Ostatní finanční náklady	569	0,00	0,00	0,00	0,00
44	Náklady na transfery (součet položek 45)		0,00	0,00	0,00	0,00
45	Náklady vybraných ústředních vládních institucí na transfer	571	0,00	0,00	0,00	0,00
46	Daň z příjmů (součet položek 47 a 48)		62 890,00	50 000,00	50 000,00	-7 000,00
47	Daň z příjmů	591	62 890,00	50 000,00	50 000,00	50 000,00
48	Dodatečné odvody daně z příjmů	595	0,00	0,00	0,00	-57 000,00
49	VÝNOSY CELKEM (účtová třída 6 celkem - součet položek 50, 65 a 71)		606 291 622,50	357 237 244,00	446 101 351,00	446 853 344,65
50	Výnosy z činnosti (součet položek 51 až 64)		34 634 648,47	6 606 000,00	19 774 099,00	19 558 938,24
51	Výnosy z prodeje vlastních výrobků	601	0,00	0,00	0,00	0,00
52	Výnosy z prodeje služeb	602	6 675 769,99	6 500 000,00	6 500 000,00	6 252 512,19
53	Výnosy z pronájmu	603	6 000,00	6 000,00	0,00	0,00
54	Výnosy z prodaného zboží	604	0,00	0,00	0,00	0,00
55	Jiné výnosy z vlastních výkonů	609	0,00	0,00	0,00	0,00
56	Smluvní pokuty a úroky z prodlení	641	1 044 774,50	0,00	0,00	0,00
57	Jiné pokuty a penále	642	673 745,20	0,00	0,00	200,00
58	Výnosy z vyřazených pohledávek	643	0,00	0,00	0,00	0,00
59	Výnosy z prodeje materiálu	644	0,00	0,00	0,00	0,00
60	Výnosy z prodeje dlouhodobého nehmotného majetku	645	0,00	0,00	0,00	0,00
61	Výnosy z prodeje dlouhodobého hmotného majetku kromě	646	14 975,18	0,00	0,00	27 500,00
62	Výnosy z prodeje pozemků	647	0,00	0,00	0,00	0,00
63	Čerpání fondů	648	26 154 477,83	0,00	13 174 099,00	13 207 628,49
64	Ostatní výnosy z činnosti	649	64 905,77	100 000,00	100 000,00	71 097,56
65	Finanční výnosy (součet položek 66 až 70)		658 692,65	500 000,00	500 000,00	577 784,61
66	Výnosy z prodeje cenných papírů a podílů	661	0,00	0,00	0,00	0,00
67	Úroky	662	11 890,81	0,00	0,00	5 170,91
68	Kurzové zisky	663	646 801,84	500 000,00	500 000,00	572 613,70
69	Výnosy z přecenění reálnou hodnotou	664	0,00	0,00	0,00	0,00
70	Ostatní finanční výnosy	669	0,00	0,00	0,00	0,00
71	Výnosy z transferů (součet položek 72)		570 998 281,38	350 131 244,00	425 827 252,00	426 716 621,80
72	Výnosy vybraných ústředních vládních institucí z transferů	671	570 998 281,38	350 131 244,00	425 827 252,00	426 716 621,80
73	VÝSLEDEK HOSPODAŘENÍ před zdaněním (položka 49 - 2 - 38 - 44)		4 979 364,28	50 000,00	50 000,00	26 187 677,32
74	VÝSLEDEK HOSPODAŘENÍ po zdanění (položka 49 - 1)		4 916 474,28	0,00	0,00	26 194 677,32

Část II - Doplnující údaje - hlavní činnost státních příspěvkových organizací

v Kč

Číslo položky	Doplnující údaje	Skutečnost roku 2015	Schválený rozpočet na rok 2016	Upravený rozpočet na rok 2016	Skutečnost za rok 2016
a	b	1	2	3	4
75	Platy zaměstnanců v pracovním poměru vyjma zaměstnanců na služebních místech (z AE k účtu 521)	34 558 384,00	26 248 831,00	25 366 108,00	27 746 558,00
76	Platy zaměstnanců na služebních místech podle zákona o státní službě (z AE k účtu 521)	0,00	0,00	0,00	0,00
77	Ostatní osobní náklady (z AE k účtu 521)	2 063 704,00	1 869 098,00	1 869 098,00	1 883 495,00
78	Náhrady v době dočasné pracovní neschopnosti (z AE k účtu 521)	157 901,00	0,00	0,00	72 571,00
79	Povinné pojistné placené zaměstnavatelem ¹⁾ (z AE k účtu 524)	12 097 696,00	9 560 096,00	9 259 970,00	9 882 731,00
80	Převod fondu kulturních a sociálních potřeb (z AE k účtu 527)	309 003,01	262 488,00	380 492,00	381 497,20
81	Příspěvek na provoz od zřizovatele (z AE k účtu 671)	359 531 099,00	350 131 244,00	368 935 154,00	425 827 252,00
82	Individuální a systémové dotace na financování programů a akcí od zřizovatele ²⁾ (z AE k účtu 671)	0,00	0,00	0,00	0,00
83	Dotace ze státního rozpočtu na výzkum, vývoj a inovace od zřizovatele ³⁾ (z AE k účtu 671)	0,00	0,00	0,00	0,00
84	v tom: institucionální podpora	0,00	0,00	0,00	0,00
85	úcelová podpora	0,00	0,00	0,00	0,00
86	Dotace na výzkum, vývoj a inovace od poskytovatelů jiných než je zřizovatel ³⁾ (z AE k účtu 671)	0,00	0,00	0,00	0,00
87	v tom: institucionální podpora	0,00	0,00	0,00	0,00
88	úcelová podpora	0,00	0,00	0,00	0,00
89	Dotace na úhradu výdajů, které mají být kryty z rozpočtu Evropské unie včetně stanoveného podílu státního rozpočtu na financování těchto výdajů ⁴⁾ (z AE k účtu 671)	0,00	0,00	500 000,00	570 725,14
90	Dotace na úhradu výdajů podle mezinárodních smluv, na základě kterých jsou České republice svěřeny peněžní prostředky z finančních mechanismů včetně stanoveného podílu státního rozpočtu na financování těchto výdajů ⁴⁾ (z AE k účtu 671)	0,00	0,00	0,00	0,00
91	Ostatní příspěvky a dotace ⁵⁾ (z AE k účtu 671)	813 171,84	0,00	560 000,00	560 000,00
92	Závazky vůči státnímu rozpočtu celkem	0,00	0,00	0,00	0,00
93	v tom: odvod z provozu a z odpisů ⁶⁾	0,00	0,00	0,00	0,00
94	odvod příjmů z prodeje nemovitého státního majetku ⁷⁾	0,00	0,00	0,00	0,00
95	ostatní odvody ⁷⁾	0,00	0,00	0,00	0,00
96	Dotace ze státního rozpočtu na výzkum, vývoj a inovace celkem ⁸⁾	0,00	0,00	0,00	0,00
97	v tom: institucionální podpora	0,00	0,00	0,00	0,00
98	úcelová podpora	0,00	0,00	0,00	0,00
99	Použití prostředků rezervního fondu ⁹⁾	23 552 977,83	0,00	10 793 599,00	13 174 099,00
100	Přepočtený počet zaměstnanců v pracovním poměru vyjma zaměstnanců na služebních místech	85,00	72,00	69,00	68,74
101	Přepočtený počet zaměstnanců na služebních místech podle zákona o státní službě	0,00	0,00	0,00	0,00
102	Průměrný měsíční plat (mzda) zaměstnanců v pracovním poměru vyjma zaměstnanců na služebních místech	30 745,00	30 381,00	30 635,00	33 515,00
103	Průměrný měsíční plat (mzda) zaměstnanců na služebních místech podle zákona o státní službě	0,00	0,00	0,00	0,00

Kontrolní činnost v organizaci v roce 2016

V roce 2016 byly v organizaci prováděny následující kontroly:

Úřad pro ochranu osobních údajů

Technické a fyzické zabezpečení ochrany osobních údajů subjektů údajů, včetně nastavení pravidel a postupů při zpracování, uchování a likvidaci osobních údajů, zajišťování ochrany práv těchto subjektů údajů obsažených v evidenci/evidencích kontrolované osoby (informační systém), zabezpečení informací o přístupu k jejich osobním údajům (logům), opatření proti neoprávněnému zpracování osobních údajů, včetně vstupů a výstupů z registrů a evidencí užívaných kontrolovanou osobou (např. základní registr obyvatel, agendový informační systém evidence obyvatel, agendový informační systém cizinců, registry (seznamy) napojené na vnitrostátní turistické síť oficiálních zahraničních zastoupení či destinace v zahraničí (cestovní kanceláře, cestovní agentury) apod.); na případné (zákoně) zveřejnění osobních údajů subjektů údajů evidovaných ČESKOU CENTRÁLOU CESTOVNÍHO RUCHU.

Finanční úřad pro HMP

Kontrola rozpočtové kázně při použití jiných peněžních prostředků státu poskytnutých ze státního rozpočtu v letech 2012 -2014. Kontrola je zaměřena na skutečnost uvedenou z v podnětu NKÚ č. j. 14/31-NKU140/415/15, konkrétně: pořizování letenek v letech 2012 - 2014, uzavírání smluv s p. Roubíčkem v letech 2012 – 2014.

Interní audit CzT

Audit smluvních vztahů založených objednávkami ZZ

U všech kontrol byla realizována zjištění pochybení. Organizace přijala opatření k nápravě stavu.